

oktober 2013

Basiscijfers Jeugd

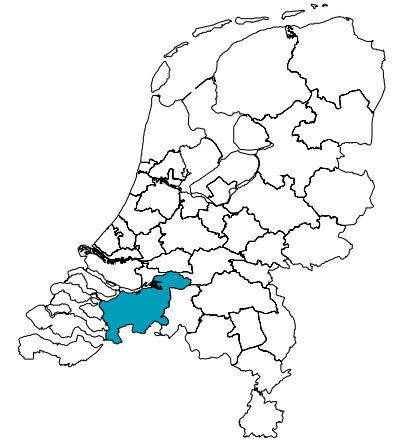
van de niet-werkende werkzoekende jongeren, stageplaatsen- en leerbanenmarkt regio West-Brabant



Een gezamenlijke uitgave van:



beroepsonderwijs  bedrijfsleven



Met de Basiscijfers Jeugd geven UWV en Samenwerking Beroepsonderwijs Bedrijfsleven (SBB) een beeld van de actuele ontwikkelingen rond geregistreerde werkzoekende jongeren en het aanbod van leerplaatsen.

De Basiscijfers Jeugd verschijnt elke vier maanden. Meer informatie is te vinden op www.kansopwerk.nl en www.werk.nl/ arbeidsmarktinformatie.

Geregistreerde werkzoekenden

In Nederland is het aantal jongeren in het bestand geregistreerde werkzoekenden in een jaar tijd (augustus 2012 tot en met augustus 2013) flink gestegen (+58%) en bedraagt ultimo augustus 2013 86.782 personen.

In alle arbeidsmarktregio's stijgt het aantal geregistreerde werkzoekende jongeren. Dit aantal wordt naast arbeidsmarktontwikkelingen beïnvloed door registratieprocessen van UWV en gemeenten.

De arbeidsmarktregio West-Brabant laat de volgende ontwikkelingen zien:

- › Eind augustus 2013 bedraagt het aantal geregistreerde werkzoekende jongeren 2.958 personen.
- › Het aantal geregistreerde werkzoekende jongeren is in de periode augustus 2012 tot en met augustus 2013 met 69% toegenomen. Dat is een grotere stijging dan het landelijk gemiddelde (58%).
- › Het aantal geregistreerde werkzoekende jongeren is vanaf augustus 2012 tot april 2013 toegenomen, gevolgd door een daling in de maanden mei en juni. Waarna

in juli en vooral in augustus weer een stijging optrad. Dat is niet ongebruikelijk omdat in deze periode schoolverlaters de arbeidsmarkt betreden.

- › In absolute aantallen is het aantal geregistreerde werkzoekende jongeren met een opleiding op mbo-3 of 4 niveau vergeleken met een jaar geleden het meest gestegen (+409).
- › In relatieve zijn was de stijging het sterkst onder jongeren met een hbo/wo opleiding (144%).
- › Het aantal werkzoekende jongeren met maximaal een basisopleiding is in een jaar tijd veel minder dan gemiddeld toegenomen (6%).

Vacatures mbo

In de periode van april 2013 tot en met juli 2013 waren er in de regio West-Brabant 4.800 mbo vacatures. Ten opzichte van de vorige periode, december 2012 tot en met maart 2013, is dit aantal gestegen met 7 procent. In de beroepsgroepen zorg en economisch administratief is het aantal vacatures gedaald. Het aantal vacatures in de beroepsgroepen detailhandel, schoonmaak en glazenwassen en horeca is sterk gestegen. Vergelijken we de verdeling van het aantal vacatures in de regio West-Brabant met het landelijke beeld, dan blijkt dat er in deze regio relatief weinig vacatures zijn in de beroepsgroep horeca.

Stage- en leerbanenmarkt

Het landelijke aantal studenten dat in het tweede tertaal van 2013 is gestart met een stage of leerbaan is ten opzichte van

diezelfde periode in 2012 is met 19.000 gestegen tot 104.000. Deze stijging vindt geheel plaats in de bol. Het aantal gestarte leerbanen in de bbl daalde in deze periode van 16.000 naar 15.000 leerbanen. De meeste bol-studenten lopen stage in het voorjaar of najaar. De piek lag in 2012 in april, toen 170.000 bol-studenten tegelijk op stage waren. In de bbl is het praktijkdeel gelijkmatiger over het jaar verdeeld. Per sector en regio zijn er enige verschillen.

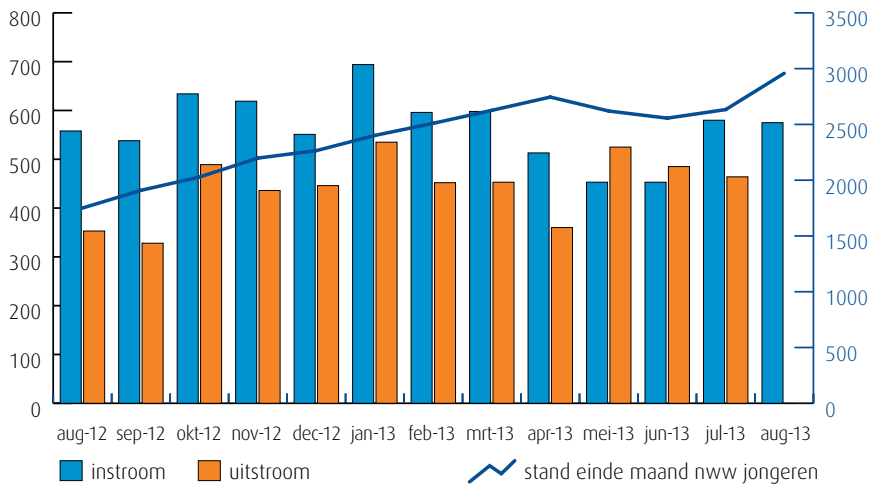
Tussen 1 januari en 31 augustus 2013 zijn in deze regio 678 nieuwe leerbedrijven erkend. In deze regio zijn er (enige) knelpunten in het aanbod van praktijkplaatsen in o.a. de volgende beroepsgroepen: zorg (zorghulp, helpende zorg en welzijn), welzijn (helpende), economisch administratief, bouw en infra, reizen, hout en meubel en transport en logistiek.

Van analyse naar actie

De gegevens in de Basiscijfers Jeugd kunnen de basis vormen voor gerichte actie en sectorale verdiepingen. Zo kunnen de Basiscijfers een bijdrage leveren aan de regionale Aanpak Jeugdwerkloosheid. UWV en SBB ondersteunen u graag. U vindt alle contactgegevens in het colofon.

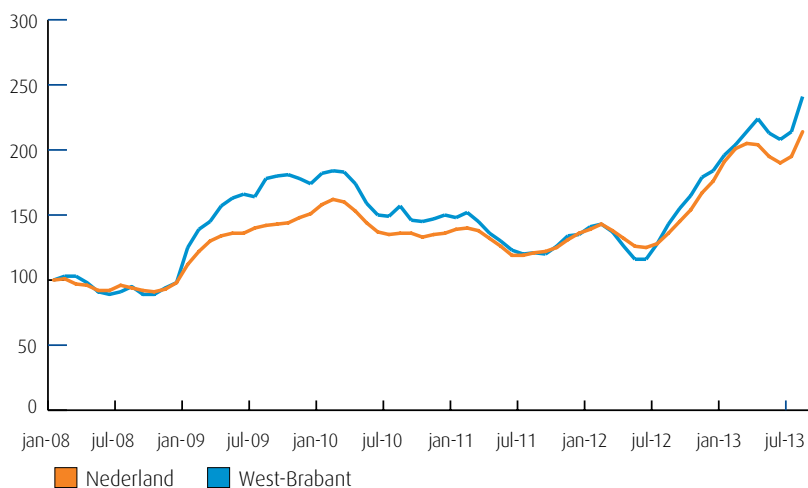
Samenvatting regio West-Brabant

Instream, uitstroom en stand niet-werkende werkzoekende jongeren (bron: UWV)



De kolommen in de afbeelding hiernaast tonen de in- en uitstroom van de nww jongeren, de bij UWV geregistreerde werkzoekenden. Het aantal kunt u aflezen in de linkeras van de grafiek. De blauwe lijn geeft de stand van het aantal nww jongeren aan. De waarden kunt u aflezen in de rechteras van de grafiek. Wanneer de instroom groter is dan de uitstroom, stijgt het aantal nww jongeren. Wanneer de instroom kleiner is dan de uitstroom, dan daalt het aantal nww jongeren.

Niet-werkende werkzoekende jongeren januari 2008-heden (bron: UWV)



De lijnen in de afbeelding hiernaast laten de geïndexeerde ontwikkeling van het aantal niet-werkende werkzoekende (nww) jongeren zien. Een indexcijfer maakt het mogelijk om op uniforme wijze een overzicht te krijgen van de ontwikkeling van een grootheid. Het startpunt is hier het aantal nww jongeren in januari 2008. De oranje lijn geeft de geïndexeerde stand van het aantal nww jongeren in Nederland weer. De blauwe lijn laat de ontwikkeling in de regio zien.

Gerealiseerde plaatsingen op een leerbaan (bbl) en een stage (bol) in de periode 1 mei t/m 31 augustus 2013 (bron: DUO en Stagemarkt.nl)

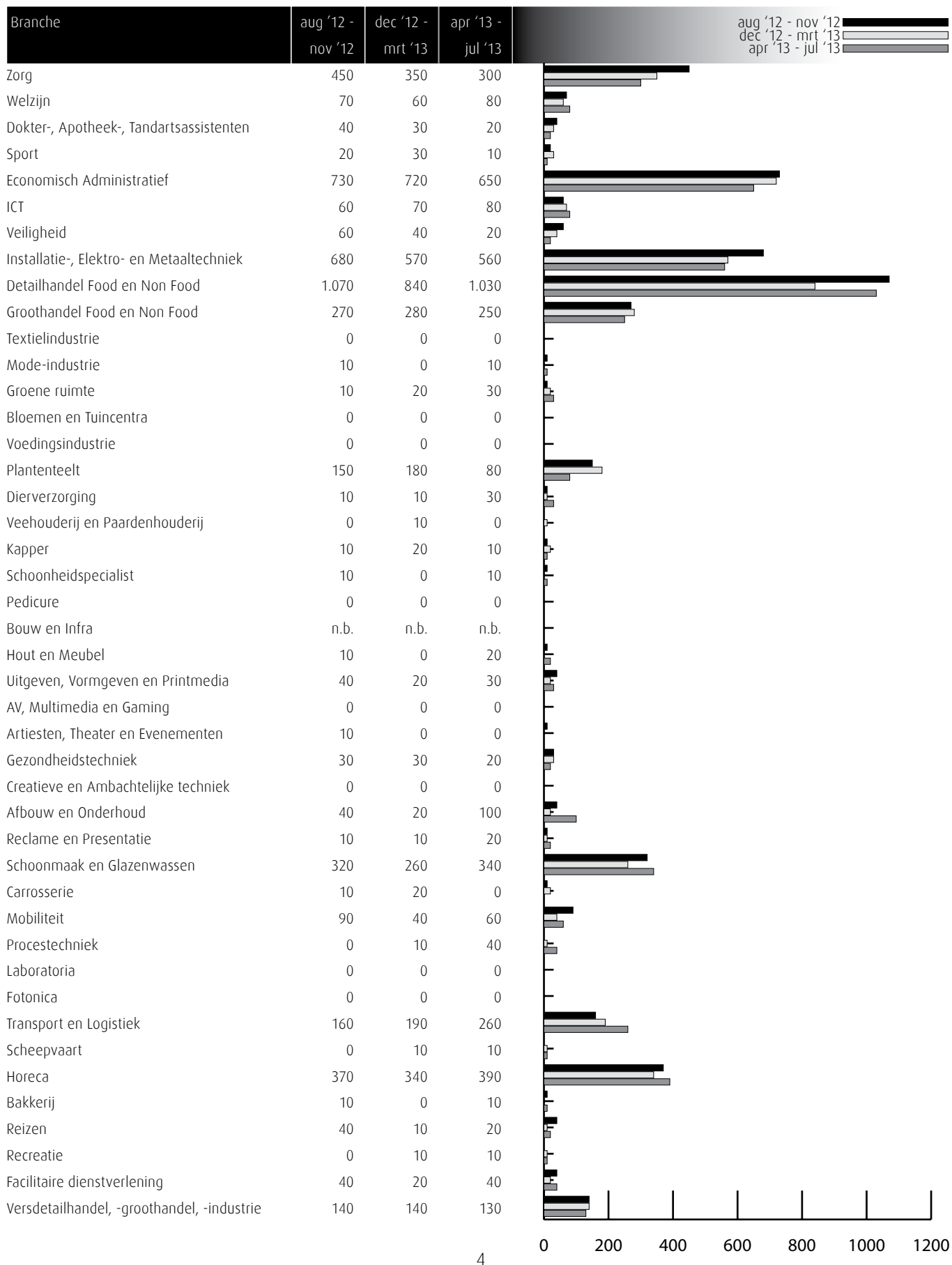
Kengetal leerwerkbaan (bbl), gerealiseerd in verantwoordingsperiode		
	2012	2013
Totaal aantal plaatsingen zonder startkwalificatie geplaatst op een leerbaan	551	604
Totaal aantal plaatsingen met startkwalificatie geplaatst op een leerbaan	405	474

Kengetal stage(bol), gerealiseerd in verantwoordingsperiode		
	2012	2013
Totaal aantal plaatsingen zonder startkwalificatie op een stage	2.302	4.842
Totaal aantal plaatsingen met startkwalificatie op een stage	500	861

In de meeste regio's is het aantal plaatsingen in de bbl ongeveer gelijk aan dezelfde periode vorig jaar. Het aantal plaatsingen in de bol is in veel regio's licht gegroeid. Het korter worden van de stageperiode en het groeiend aantal voortijdige beëindigingen van stage-overeenkomsten speelt daarbij een rol. Verder is in deze periode het administratieve proces van de verwerking van de bpv-overeenkomsten bij onderwijsinstellingen nog volop bezig, waardoor een onvolledig beeld kan ontstaan.

Vacatures mbo-niveau april '13 t/m juli '13

Deze tabel toont alle vacatures voor mbo beroepsbeoefenaren in deze regio. De kenniscentra hebben de vacatures gekoppeld aan de mbo-beroepsgroepen en onderliggende kwalificaties. Door weging en ophoging van de vacature-aantallen is het mogelijk het werkelijke aantal vacatures te presenteren waarvoor extern wordt geworven. (bron: Jobfeed, bewerking SBB, 2013)



Vraag en aanbod stageplaatsen en leerbanen

Kansen en gemelde tekorten stageplaatsen en leerbanen in regio West-Brabant augustus 2013 (bron: SBB/Kenniscentra)

Branche	Kansen gemeten door kenniscentra	Tekorten aangegeven door opleidingen			
		bbl 1 + 2	bbl 3 + 4	bol 1 + 2	bol 3 + 4
Zorg					
Welzijn					
Dokter-, Apotheek-, Tandartsassistenten					
Sport					
Economisch Administratief					
ICT					
Veiligheid					
Installatie-, Elektro- en Metaaltechniek		14%			
Detailhandel Food en Non Food		3%	2%	4%	3%
Groothandel Food en Non Food		40%	3%		1%
Textielindustrie					
Mode-industrie					3%
Groene ruimte					
Bloemen en Tuincentra					
Voedingsindustrie					
Plantenteelt					
Diervverzorging					
Veehouderij en Paardenhouderij					
Kapper					
Schoonheidspecialist					
Pedicure					
Bouw en Infra					
Hout en Meubel					
Uitgeven, Vormgeven en Printmedia					
AV, Multimedia en Gaming					
Artiesten, Theater en Evenementen					
Gezondheidstechniek					
Creatieve en Ambachtelijke techniek					
Afbouw en Onderhoud		30%	6%		
Reclame en Presentatie					
Schoonmaak en Glazenwassen					
Carrosserie					
Mobiliteit		9%	10%	9%	9%
Procestechiek					
Laboratoria					
Fotonica					
Transport en Logistiek		0%	0%		
Scheepvaart					
Horeca					
Bakkerij					
Reizen					
Recreatie					
Facilitaire dienstverlening					
Versdetailhandel, -groothandel, -industrie					

Deze tabel is een momentopname en geeft vanuit twee invalshoeken wat de situatie is rond stageplaatsen en leerbanen.

In de eerste kolom met kleuren staat aangegeven wat het aanbod is volgens de kenniscentra. De kansen voor stages en leerbanen zijn door de kenniscentra bepaald op het niveau van zes landsdelen: Noord, Oost, Middenwest, Noordwest, Zuidwest en Zuidoost. Naast tekorten worden hier ook de overschotten per beroepsgroep gemeld.

In de laatste vier kolommen staat aangegeven wat de indicatie is van de kans op een stage-/leerplaats in de regio West-Brabant in augustus 2013. De inkleuring geeft aan of er een knelpunt wordt verwacht bij het vinden van een stage- en/of leerplaats.

De kolommen zijn in vieren verdeeld: de leerbaansituatie voor bbl op verschillende niveaus en de stagesituatie voor bol op verschillende niveaus.

Legenda

-  er zijn meer dan voldoende stageplaatsen en leerbanen t.o.v. het aantal studenten
-  over het algemeen zijn er meer dan voldoende stageplaatsen en leerbanen, bij sommige opleidingen is er evenwicht
-  over het algemeen is er evenwicht, bij sommige opleidingen zijn er meer dan voldoende stageplaatsen en leerbanen
-  de vraag naar en het aanbod aan stageplaatsen en leerbanen zijn in evenwicht
-  over het algemeen zijn er meer dan voldoende stageplaatsen en leerbanen, in sommige opleidingen is er een tekort
-  over het algemeen is er evenwicht, bij sommige opleidingen is er een tekort aan stageplaatsen en leerbanen
-  over het algemeen is er een tekort aan stageplaatsen en leerbanen, in sommige opleidingen is er evenwicht
-  er is een tekort aan stageplaatsen en leerbanen t.o.v. het aantal studenten
-  geen opleidingsaanbod in deze regio/geen gegevens

Stagespreiding per leerweg

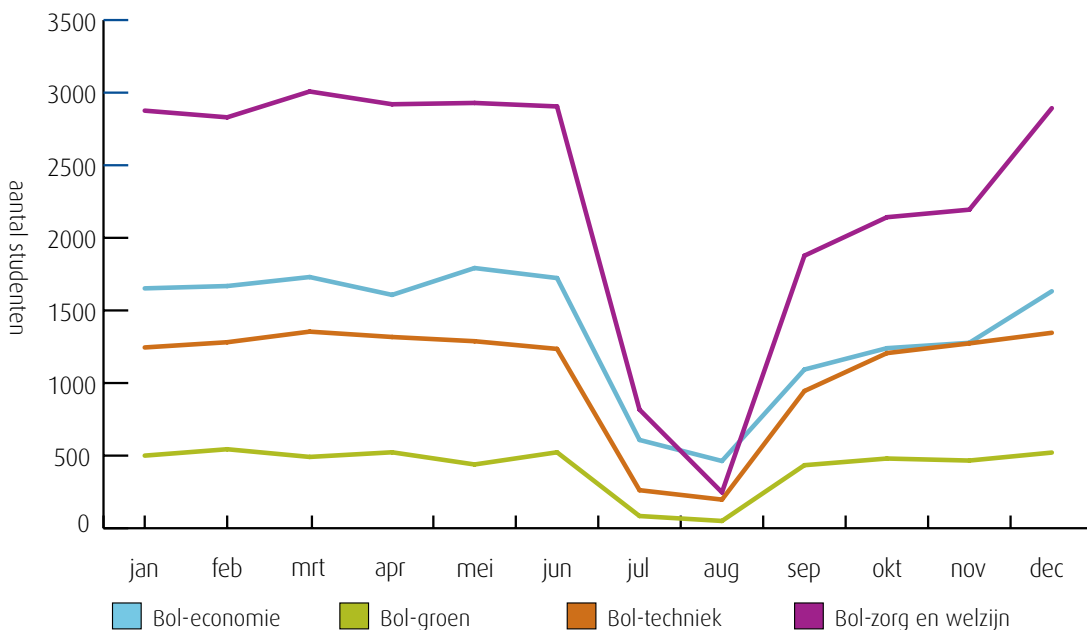
Stagespreiding (bol en bbl) per maand in regio West-Brabant (bron: DUO en Stagemarkt.nl)

Niet alle studenten uit het mbo zijn tegelijk op stage. In dit overzicht wordt getoond in welke maanden van het kalenderjaar 2012

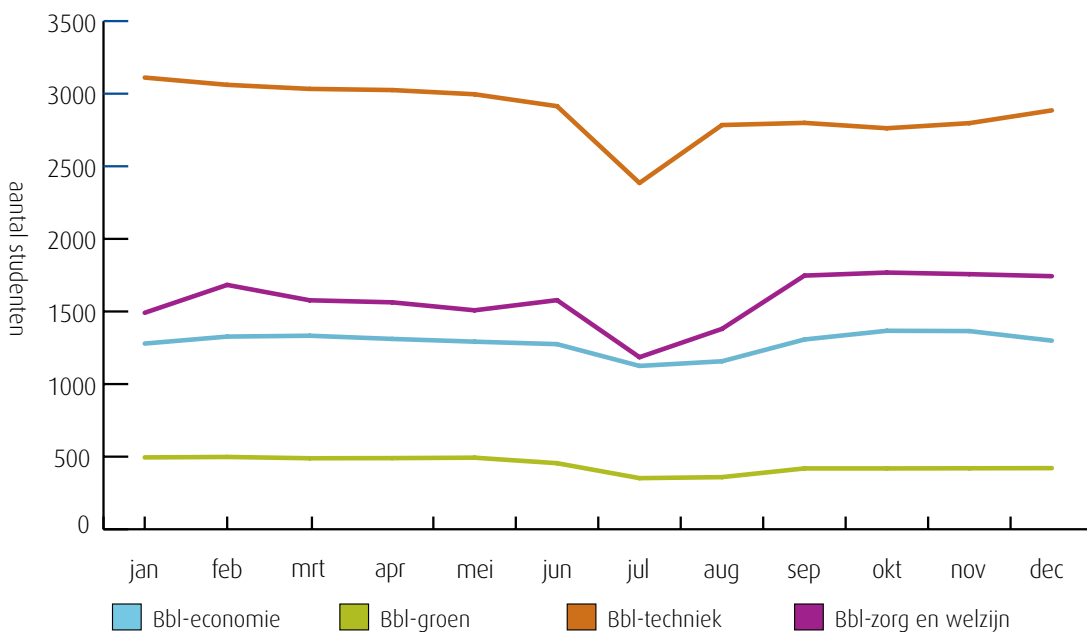
de studenten woonachtig in deze regio op stage zijn. Veel bol-studenten zijn in het voor- of najaar op stage. In figuur 1 is de

stagespreiding in de bol weergegeven. In figuur 2 staat deze informatie voor de bbl.

figuur 1



figuur 2



Ratiogetal

Ratiogetal in regio West-Brabant (bron: DUO en Stagemarkt.nl)

Branche	april 2012		augustus 2013		Ratiogetal
	Bedrijven	Studenten	Bedrijven	Studenten	
Zorg	908	2.220	923	2.683	84
Welzijn	1.376	1.872	1.360	1.842	100
Dokter-, Apotheek-, Tandartsassistenten	318	330	326	367	92
Sport	303	602	384	614	124
Economisch Administratief	1.524	1.690	1.416	1.724	91
ICT	413	571	501	587	118
Veiligheid	30	240	32	424	60
Installatie-, Elektro- en Metaaltechniek	914	1.522	1.003	1.651	101
Detailhandel Food en Non Food	1.279	975	1.187	975	93
Groothandel Food en Non Food	418	500	464	625	89
Textielindustrie	3		16	5	n.b.
Mode-industrie	31	109	38	121	110
Groene ruimte	276	379	292	336	119
Bloemen en Tuincentra	148	110	154	103	111
Voedingsindustrie	38	36	32	42	72
Plantenteelt	341	207	333	173	117
Diervverzorging	442	354	343	384	72
Veehouderij en Paardenhouderij	285	106	200	89	84
Kapper	288	292	289	337	87
Schoonheidspecialist	153	137	143	152	84
Pedicure	55	6	48	1	n.b.
Bouw en Infra	579	859	489	664	109
Hout en Meubel	97	135	86	98	122
Uitgeven, Vormgeven en Printmedia	314	523	374	574	109
AV, Multimedia en Gaming	103	224	225	289	169
Artiesten, Theater en Evenementen	44	143	48	142	110
Gezondheidstechniek	122	78	129	43	192
Creatieve en Ambachtelijke techniek	26	17	29	23	82
Afbouw en Onderhoud	292	206	259	170	107
Reclame en Presentatie	211	205	233	234	97
Schoonmaak en Glazenwassen	26	12	30	15	92
Carrosserie	84	57	82	45	124
Mobiliteit	461	526	447	559	91
Procestechniek	174	563	210	509	133
Laboratoria	64	126	70	160	86
Fotonica	4	10	5	2	n.b.
Transport en Logistiek	268	437	206	490	69
Scheepvaart	111	82	118	123	71
Horeca	368	1.038	393	1.163	95
Bakkerij	74	102	83	131	87
Reizen	72	144	81	125	130
Recreatie	62	379	83	466	109
Facilitaire dienstverlening	108	59	119	60	108
Versdetailhandel, -groothandel, -industrie	132	44	132	35	126

Het ratiogetal geeft de ontwikkeling van de verhouding weer tussen het aantal studenten en het aantal leerbedrijven (zie voor de achtergrond de Toelichting op de gebruikte begrippen en meetperiode achter in deze Basiscijfers Jeugd). De meting is uitgevoerd over de periode 1 mei - 31 augustus 2013. In de tabel wordt de verhouding van het meest recente tertaal afgezet tegen die van het eerste tertaal van 2012.

Is het getal boven de 100 dan zijn er relatief meer leerplaatsen beschikbaar dan in de vorige meetperiode; is het getal onder de 100 dan is de beschikbaarheid van leerplaatsen in verhouding tot het aantal studenten afgenomen.

Omdat het administratieve proces bij onderwijsinstellingen in deze meetperiode nog volop bezig is, kan een onvolledig beeld ontstaan van het aantal studenten. Bij de interpretatie van de gegevens dient hiermee rekening te worden gehouden.

Toelichting op het ratiogetal door de kenniscentra

Zorg

Het aantal studenten is dit jaar in vergelijking met vorig jaar duidelijk toegenomen. In de zorg wordt in de komende jaren een verlies aan werkgelegenheid verwacht, uitgezonderd de Verpleegkundige (niveau 4). De effecten van het overheidsbeleid zijn echter nog onzeker en verschillen per branche. De kans op een leerplaats is matig voor studenten van de opleiding Zorghulp (niveau 1) en Persoonlijk begeleider specifieke doelgroepen (niveau 4) en de kans op een leerplaats is gering voor studenten Helpende zorg en welzijn (niveau 2). (bron: Calibris)

Welzijn

Het aantal studenten is dit jaar in vergelijking met vorig jaar afgenomen. Deze ontwikkeling wordt nauwlettend gevolgd, omdat verwacht wordt dat de werkgelegenheid de komende jaren als gevolg van bezuinigingen sterk zal afnemen. Er is vrijwel geen tekort aan leerplaatsen voor studenten van de welzijnsopleidingen. Alleen voor studenten van de opleiding Sociaal cultureel werker (niveau 4) is de kans op een leerplaats matig. (bron: Calibris)

Dokter-/apotheek-/tandartsassistenten

Het aantal studenten is dit jaar in vergelijking met vorig jaar vrijwel gelijk gebleven. Voor gediplomeerde dokters- en tandartsassistenten is de kans op werk ruim voldoende in deze regio. Voor gediplomeerde apothekersassistenten wordt voldoende werk verwacht. Er zijn (nog steeds) voldoende leerplaatsen voor studenten van de opleidingen Apothekersassistent en de Tandartsassistent. De kans op een leerplaats voor studenten van de opleiding Doktersassistent is matig. Voor de overige AG-opleidingen is de kans op stage voldoende. (bron: Calibris)

Sport

Het aantal studenten is dit jaar in vergelijking met vorig jaar afgenomen. De kans op werk is voor de meeste sportopleidingen op niveau 4 matig en op niveau 2 gering. Op niveau 3 is de kans op werk ruim voldoende. Er is een tekort aan leerplaatsen voor studenten van de opleidingen Sport- en bewegingsagoog en -Manager (niveau 4). Voor de overige sportopleidingen is de kans op stage voldoende. (bron: Calibris)

Economisch administratief

Over het algemeen zijn er voldoende stageplaatsen en leerbanen beschikbaar voor de economisch administratieve opleidingen. Voor studenten op niveau 2 is de kans op een leerplaats minder gunstig. Dat geldt ook voor studenten van de juridische opleiding Medewerker sociale zekerheid (niveau 4). Goede perspectieven zijn er voor de opleidingen Medewerker personeel en arbeid (niveau 4) en Commercieel medewerker binnendienst (niveau 3). (bron: ECABO)

ICT

Het stageperspectief voor studenten van de opleiding Applicatieontwikkelaar (niveau 4) is ruim voldoende, voor ICT-beheerder, Netwerkbeheerder (beiden niveau 4) en Medewerker beheer ICT (niveau 3) is dit voldoende. Knelpunten zijn er bij de opleiding Medewerker ICT (niveau 2). (bron: ECABO)

Veiligheid

Over het algemeen zijn er voldoende stageplaatsen en leerbanen, zowel in de particuliere beveiliging, de publieke veiligheid als bij defensie. Bij defensie is het aantal studenten afhankelijk van het aantal

leerplaatsen dat beschikbaar is (dus per definitie is er sprake van evenwicht). Er is een tekort aan leerplaatsen voor studenten van de opleiding Coördinator beveiliging (particuliere beveiliging, niveau 3). Ook is het stageperspectief minder gunstig voor studenten van de opleiding Medewerker toezicht en veiligheid (publieke veiligheid niveau 2) en Beveiliging (particuliere beveiliging niveau 2). (bron: ECABO)

Installatie-, elektro- en metaaltechniek

Het aantal jonge werkloze mbo-gediplomeerden, op zoek naar een baan in de elektro-, installatie- en metaaltechniek, is de afgelopen vier maanden in deze regio toegenomen. Er zijn in het algemeen voldoende leerplaatsen. Het aanbod is het minst ruim in de installatiebranche. (bron: Kenteq)

Detailhandel Food/Non Food

Voor alle verkoop- en managementopleidingen is een ruim aanbod van leerplaatsen. Ook is er voldoende aanbod voor studenten die een opleiding volgen in de woonbranche. (bron: KC Handel)

Groothandel Food/Non Food

Op niveau 1, 2 en 3 zijn in deze regio meer dan voldoende leerplaatsen beschikbaar in de groothandel. Op niveau 4 vinden de meeste studenten (met enige moeite) een leerplaats. Bij de opleiding Vestigingsmanager groothandel (niveau 4) is er tekort aan leerplaatsen. Het aantal studenten voor deze opleiding stijgt. Een groot deel gebruikt deze opleiding als vooropleiding voor een hbo-opleiding. (bron: KC Handel)

Textielindustrie

Er zijn in deze regio (vrijwel) geen studenten die een opleiding volgen in de textielindustrie. (bron: KC Handel)

Mode-industrie

Op niveau 1 t/m 3 worden nagenoeg geen studenten opgeleid in de mode-industrie. Voor de kleine groep studenten van de opleiding Specialist mode/maaktleding (niveau 4) is het aantal leerplaatsen gering in deze regio. Voor de niveau 4 opleidingen Medewerker design en Productiecoördinator is het aantal leerplaatsen beperkt, maar de leerlingen van deze opleidingen zijn zeer bereid om te reizen voor een leerplaats. (bron: KC Handel)

Groene ruimte

Bij verschillende gemeentes worden vanwege bezuinigingen meer groenwerkzaamheden uitbesteed of er is binnen de gemeente minder mankracht in de groenvoorziening. Hierdoor kunnen leerlingen niet meer goed begeleid worden of is er onvoldoende werk voor ze. Vanwege de crisis zijn er minder aanlegwerkzaamheden. Bij hoveniers die hierin gespecialiseerd zijn is nu minder plaats voor studenten. (bron: Aequor)

Bloemen en tuincentra

Door de crisis zijn er meer bedrijfssluitingen, waardoor er minder aanbod is van stageplaatsen. Dit leidt op dit moment nog niet tot een tekort aan stageplaatsen binnen de bloemenbranche en tuincentra. (bron: Aequor)

Voedingsindustrie

Binnen de voedingsbedrijven worden steeds meer eigen medewerkers opgeleid naar een bepaald basisniveau. (bron: Aequor)

Plantenteelt

Het uitvoerende werk gebeurt nu vooral door Oost-Europese medewerkers bij gebrek aan Nederlands personeel. Vanwege schaalvergroting is er steeds meer vraag naar leidinggevend personeel op mbo-niveau. (bron: Aequor)

Dierverzorging

Met de opleiding is er overleg over de vraag of leerlingen dierverzorging minimaal 1 stage gaan lopen bij een veehouderij. We hebben veel veehouderijen in het bestand die nauwelijks stagiairs krijgen van de opleiding veehouderij. Veel van deze bedrijven staan echter ook open voor het begeleiden van leerlingen dierverzorging en 1e jaar leerlingen paraveterinair. (bron: Aequor)

Veehouderij en Paardenhouderij

Veel van deze bedrijven staan ook open voor het begeleiden van leerlingen dierverzorging en eerstejaars leerlingen paraveterinair. (bron: Aequor)

Kapper

In de kappersbranche is de werkgelegenheid de afgelopen jaren gestegen door met name het groeiende aantal zzp'ers. Er zijn in verhouding meer studenten die een opleiding volgen op niveau 2 dan op niveau 3, terwijl de vraag op de arbeidsmarkt andersom is. Gediplomeerden op niveau 2 zullen meer dan in het verleden moeite moeten doen een baan te vinden. De vraag naar en het aanbod van bpv-plaatsen is redelijk in evenwicht, enkele studenten kunnen geen leerplaats vinden. Door de economische situatie neemt de bereidheid om een leerplaats aan te bieden af. Dit geldt met name voor stageplaatsen voor bol-studenten. (bron: KOC Nederland)

Schoonheidsspecialist

Schoonheidsspecialist is een beroep dat vrijwel volledig door zzp'ers wordt beoefend. Het aantal bedrijven met personeel is zeer beperkt en daarmee ook de vervangingsvraag. Eenmansbedrijven hebben doorgaans minder mogelijkheden om leerplaatsen aan te bieden dan bedrijven met personeel. De vraag naar en het aanbod van leerplaatsen is voor studenten op niveau 3 in evenwicht. Voor niveau 4 studenten verloopt het vinden van een leerplaats, afgestemd op de toegenomen vraag, moeizaam. (bron: KOC Nederland)

Pedicure

Pedicure is een beroep dat vrijwel volledig door zzp'ers wordt beoefend. Het aantal studenten en gediplomeerden is gestegen. Voor het stijgende aantal studenten lijkt, gezien de toenemende werkgelegenheid, plaats te zijn op de arbeidsmarkt. Eenmansbedrijven hebben doorgaans minder mogelijkheden om leerplaatsen aan te bieden dan bedrijven met personeel. Er zijn in deze regio (meer dan) voldoende leerbedrijven om in de vraag naar leerplaatsen te kunnen voorzien. (bron: KOC Nederland)

Bouw en infra

Het aantal studenten is in augustus 2013 ten opzichte van april 2012 met 23% afgenomen. Het aantal leerbedrijven is afgenomen met 16%. West-Brabant is een top-10 regio wat betreft het aantal erkende leerbedrijven en het aantal studenten in de bouw en infra. De werkloosheid in de regio is hoger dan het landelijk gemiddelde. De instroom van jongeren in de bouw cao is het eerste kwartaal 2013 flink gedaald ten opzichte van het vierde kwartaal

2012. Ook het aantal uittrekters is flink gedaald in deze periode. Vanaf 2015, als de productie weer aantrekt, zal de vraag naar jonge gemotiveerde vakmensen toenemen. (bron: EIB, ING, Fundeon)

Hout en meubel

Zowel in de timmerindustrie als de meubelindustrie is het aanbod van leerbanen (bbl) krap. Bedrijven erkennen de meerwaarde van opleiden, maar wachten hiermee tot hun orderportefeuille weer wat meer gevuld is. Binnen de regio zijn echter ook verschillen waarneembaar. Vooral de timmerindustrie heeft het zwaar. (bron: SH&M)

Uitgeven, vormgeven en printmedia

Er zijn voldoende leerplaatsen beschikbaar voor studenten van de opleidingen Uitgeven en Printmedia. Dit ondanks de afname van het aantal bedrijven en de werkgelegenheid als gevolg van economische en technologische ontwikkelingen. De beschikbaarheid van leerplaatsen voor vormgeven staat enigszins onder druk doordat de toename van het aantal studenten verhoudingsgewijs groter is dan de toename van het aantal leerplaatsen. (bron: GOC)

AV, Multimedia en Gaming

Er zijn voldoende leerplaatsen beschikbaar voor studenten van de opleidingen AV en multimedia. Het aantal beschikbare leerplaatsen voor studenten van de opleiding Game Artist groeit, maar is beperkt in absolute omvang. Door de explosieve toename van het aantal studenten staat de beschikbaarheid van leerplaatsen voor studenten van de opleiding Game Artist onder druk. (bron: GOC)

Artiesten, theater en evenementen

Er zijn over het algemeen voldoende leerplaatsen. Door de aanwezigheid van productiehuisen en impresariaten zijn er op zich voldoende mogelijkheden voor de beroepspraktijkvorming voor studenten van de opleiding Artiest. Door bezuinigingen van de centrale overheid en gemeenten staan veel theaters en gezelschappen onder grote druk. Dit belemmert het werven van meer leerplaatsen. (bron: GOC)

Gezondheidstechniek

Gezondheidstechnische opleidingen zijn vaak unieke opleidingen die op één locatie in Nederland worden gegeven (Tandtechniek, Orthopedische techniek) of een bovenregionale functie hebben (Medewerker steriele medische hulpmiddelen, Optiek). Er zijn landelijk over het algemeen voldoende leerplaatsen beschikbaar. In de gezondheidstechniek is er een toenemende terughoudendheid bij bedrijven in het aannemen van bbl-studenten. Zorgverzekeraars stellen strengere eisen aan vergoedingen en ook de vergoedingen zelf staan onder druk. (bron: SVGB)

Creatieve- & ambachtelijke techniek

In deze richtingen zijn er vaak kleinschalige specialistische opleidingen. Over het algemeen zijn er voldoende leerplaatsen. In de kleinschalige specialistische beroepen zijn veel zzp'ers werkzaam. Met name in de creatieve techniek is het vinden en organiseren van leerplaatsen daarom lastig. (bron: SVGB)

Afbouw en Onderhoud

De crisis in de bouw is in de sectoren Afbouw en Schilderen en Onderhoud erg goed merkbaar. In de meeste regio's geldt dat er meer faillissementen zijn dan voor de crisis en daardoor minder leerbedrijven. Daarbij komt dat de flexibilisering onder invloed van de crisis toeneemt in de sector. Dat maakt ook dat bedrijven minder snel een bbl-student aannemen voor een periode van twee jaar. Met extra inzet van opleidingsadviseurs en samenwerkingsverbanden lukt het meestal wel om alle studenten te plaatsen. Doordat het lastiger is

om leerbanen (bbl) te vinden is er dit jaar een afname van het aantal studenten dat begint met een schildersopleiding of een opleiding in de afbouw. Waar mogelijk worden studenten in de bol-variant opgeleid. (bron: Savantis)

Reclame en Presentatie

Ook in de sector Reclame, Presentatie en Communicatie (RPC) is de crisis merkbaar. Opdrachtgevers bezuinigen op uitgaven in deze sector en het werkaanbod neemt enigszins af. De opleidingen in de sector blijven populair bij jongeren. Omdat de meeste studenten een bol-opleiding volgen en stagiairs een bedrijf niet veel extra kosten hoeven op te leveren, is het vinden van leerplaatsen meestal geen probleem. Er zijn op dit moment voldoende leerplaatsen in de reclame en presentatie, al kost het als gevolg van de crisis wel meer moeite dan vroeger om een goede leerplaats te kunnen vinden. Het aantal erkende leerbedrijven is gestegen. Door het grote aantal studenten kan de stage- en leerbanenmarkt in de toekomst onder druk komen te staan. (bron: Savantis)

Schoonmaak en Glazenwassen

Steeds meer scholen bieden opleidingen in de schoonmaakbranche aan en steeds meer studenten kiezen voor deze opleidingen. De meeste studenten volgen een opleiding in de bbl. Met name voor de opleidingen op niveau 1 zijn veel studenten ingeschreven. Ook het aantal erkende leerbedrijven in de sector neemt toe en veel bedrijven bieden meerdere leerwerkbanen aan. De schoonmaaksector biedt mbo-opleidingen op alle niveaus en ondanks de crisis zijn er voldoende leerplaatsen. UWV verwacht voor de komende jaren een lichte groei in de sector na een kleine stagnatie als gevolg van de crisis. De meeste studenten in de branche volgen een bbl-opleiding en zijn al werkzaam bij een schoonmaakbedrijf. (bron: Savantis)

Carrosserie

Bedrijven blijven terughoudend met het aanbieden van leerplaatsen aan studenten. Het dalende aantal schades en het daardoor teruglopende werkaanbod blijft een probleem. Veel bedrijven verkeren zakelijk in zwaar weer. De instroom van het totaal aantal nieuwe studenten in de opleidingen is landelijk gedaald. Studenten blijven moeite hebben met het vinden en behouden van een leerwerkplaats. Voor de opleiding Carrosseriebouw is de kans op werk en stage groot, omdat hier ruime vraag naar nieuwe instroom is en voor de carrosseriebouw is iemand aangesteld om leerbedrijven en leerlingen te werven voor alle scholen. (bron: VOC)

Mobiliteit

Over het algemeen zien we een daling van het aantal studenten, bij een vrijwel gelijkblijvend aantal leerbedrijven. In de regio is het aantal studenten licht gestegen, het aantal leerbedrijven licht gedaald. Er is sprake van balans in de regio. (bron: Innovam)

Procestechniek

Bij meerdere bol-opleidingen is de instroom dit jaar toegenomen. Daardoor zijn er meer stageplekken nodig. Door de crisis staat het opleiden en daarmee het begeleiden van stagiaires bij sommige bedrijven onder druk. Er zal in meerdere regio's meer moeite gedaan moeten worden om voldoende stageplekken te vinden en in sommige regio's zal mogelijk ook een tekort zijn. (bron: PMLF)

Laboratoria

Er moet meer moeite gedaan worden om een stageplaats te vinden. Vooral voor de richtingen pathologie, microbiologie, klinische chemie en biotechnologie. Dit heeft bij sommige onderwijsinstel-

lingen te maken met een groter aandeel studenten die deze richtingen kiezen. Daarnaast speelt mee dat een deel van de leerbedrijven minder of minder vaak stagiaires aannemen. (bron: PMLF)

Fotonica

In en rond Gelderland zijn tekorten voor de opleiding medewerker fotografie. Ook voor de Fotografie en AV-beroepen is het nu lastiger om stageplaatsen in het noorden en oosten van het land te vinden. Het arbeidsperspectief voor AV-beroepen bevindt zich voornamelijk in het westen van het land. (bron: PMLF)

Transport en logistiek

In de regio West-Brabant is de werkgelegenheid in de sector Transport & logistiek in 2012 iets toegenomen. Stijging was er onder andere te zien in de haven, op- en overslag. Naar verwachting zal de werkgelegenheid in 2013 en 2014 dalen. In de logistieke dienstverlening wordt een groei verwacht. Om te zorgen voor voldoende instroom in de sector is het van belang dat er voldoende leerplaatsen zijn. Vanwege de crisis is dit nog niet overal het geval. Werkgevers worden opgeroepen voldoende leerplaatsen voor studenten aan te bieden. (bron: VTL)

Scheepvaart

In diverse nautische deelsectoren zijn er volop kansen op de arbeidsmarkt en is er vraag naar goed opgeleid personeel, veroorzaakt door verloop en vergrijzing. Vanwege de crisis gaat het vinden van een stageplaats of leerbaan over het algemeen wat moeizamer, maar er zijn nog voldoende leerplaatsen. (bron: VTL)

Horeca

Het aantal bbl-leerplaatsen loopt terug door de economische crisis. Bedrijven zijn voorzichtig in het aanbieden van leerplaatsen aan bbl-studenten. Voorkeur gaat uit naar bol-stagiaires. (bron: Kenwerk)

Bakkerij

Bakkerijbedrijven geven nog steeds meer de voorkeur aan stagiairs van de bol-opleidingen. Bbl-studenten moeten meer moeite doen om een leerbaan te vinden. (bron: Kenwerk)

Reizen

Het is heel moeilijk voor bbl-studenten om een leerplaats te vinden. Ook voor bol-studenten is het vinden van een leerplaats moeilijk. Doordat de druk op de stagemarkt zo hoog is, zoeken scholen een oplossing in de frontoffice. Vooral op niveau 4 zie je een verschuiving van het aantal leerplaatsen van Manager verkoop reizen naar Frontoffice manager. (bron: Kenwerk)

Recreatie

De recreatiebranche is sterk seizoensgebonden. De situatie op de stagemarkt is hiervan afhankelijk. (bron: Kenwerk)

Facilitaire dienstverlening

Het aantal leerplaatsen stabiliseert. (bron: Kenwerk)

Versdetailhandel, -groothandel, -industrie

Op dit moment is er balans in de vraag naar en het aanbod van leerbanen, zowel in de versdetailhandel, de industrie als de groothandel. Er is een tendens zichtbaar dat er minder bedrijfsgroepen met opleidingen starten, in het MKB zijn de effecten van de crisis minder terug te zien in het aanbod van leerbanen. Er zijn ruim voldoende leerbedrijven waar studenten voor een leerbaan terecht kunnen. (bron: SVO kenniscentrum food)

Aantal leerbedrijven

Aantal leerbedrijven per gemeente in regio West-Brabant augustus 2013 (bron: Stagemarkt.nl)

AKA-leerbedrijven zijn erkend op niveau 1 en extra toegerust om zwakkere studenten een stage of leerwerkplek aan te bieden. Het gaat om jongeren die eerder voortijdig zijn uitgevallen, moeilijk plaatsbaar zijn of jongeren met een extra zorgvraag wegens ziekte of handicap. Deze jongeren hebben

vaak hulp nodig om werk te vinden en te behouden. De AKA-leerbedrijven bieden hiermee een goede mogelijkheid om deze jongeren toch een kwalificatie te laten behalen en hen daarmee beter voor te bereiden op de arbeidsmarkt.

Sector	Aantal AKA-leerbedrijven	
	2013	2012
Economie	728	711
Groene sector	87	95
Techniek	1.099	1.043
Zorg en Welzijn	356	347
Totaal	2.270	2.196

Aantal leerbedrijven per gemeente in regio West-Brabant augustus 2013 (bron: Stagemarkt.nl)

In het overzicht is het aantal leerbedrijven per gemeente weergegeven. Het totaal in augustus 2013 is vergeleken met het totaal in augustus 2012.

Gemeente																		Totaal 2013	Totaal 2012
	Aequor	Calibris	ECABO	Fundeon	GOC	Innovam	KC Handel	Kenteq	Kenwerk	KOC	PMLF	Savantis	SH&M	SVGB	SVO	VOC	VTL		
Aalburg	31	25	29	12	4	19	39	24	3	6	4	10	6	1	4	4	10	231	233
Alphen-Chaam	40	25	5	9		9	6	26	15	2		3	3		1	1	2	147	165
Bergen op Zoom	59	216	178	25	30	44	197	77	77	54	50	53	8	23	15	7	27	1.140	1.123
Breda	152	603	537	88	193	97	481	194	223	112	45	174	15	48	27	15	57	3.061	3.014
Drimmelen	62	90	27	22	9	21	34	44	22	12	2	13	2	3	8		11	382	396
Etten-Leur	52	112	96	36	36	33	111	83	37	38	29	28	9	10	6	3	13	732	761
Geertruidenberg	29	42	46	27	14	12	51	69	18	7	17	18	3	4	4	2	29	392	376
Halderberge	60	74	64	21	11	19	61	40	28	13	2	21	3	1	3	10	11	442	436
Moerdijk	59	106	86	36	24	30	76	92	30	15	44	20	2	8	6	5	64	703	699
Oosterhout	78	136	154	28	39	36	158	83	63	30	21	64	3	17	8	6	32	956	960
Roosendaal	81	271	222	36	50	62	218	100	82	57	30	41	12	24	13	10	29	1.338	1.328
Rucphen	43	56	21	28	6	16	36	23	15	23	2	9	5	2	7	5	2	299	307
Steenbergen	60	59	28	12	4	13	43	26	23	13	17	6	3	4	4	3	6	324	320
Werkendam	54	80	50	27	11	19	45	76	15	14	5	16	7	3	9	4	80	515	517
Woensdrecht	24	56	33	16	6	16	36	43	20	13	4	11	2	3	10	3	11	307	299
Woudrichem	37	54	31	13	5	9	26	15	10	7	3	7	2	1	2	2	8	232	224
Zundert	81	55	30	16	10	10	38	31	24	13	4	15	1	6	5	2	4	345	376
Totaal 2013	1.002	2.060	1.637	452	452	465	1.656	1.046	705	429	279	509	86	158	132	82	396	11.546	11.534
Totaal 2012	1.191	2.018	1.667	507	394	463	1.516	1.017	686	455	250	529	96	149	132	81	383		

Niet-werkende werkzoekende jongeren

Stand, instroom en uitstroom niet-werkende werkzoekende jongeren*

	aug-12	sep-12	okt-12	nov-12	dec-12	jan-13	feb-13	mrt-13	apr-13	mei-13	jun-13	jul-13	aug-13
stand einde maand	1.750	1.909	2.028	2.198	2.265	2.401	2.510	2.626	2.745	2.620	2.556	2.633	2.958
instroom	558	538	634	619	551	694	596	598	513	453	453	580	575
uitstroom	353	328	489	436	446	535	452	453	360	525	485	464	

Niet-werkende werkzoekende jongeren naar opleidingsrichting en niveau*

Opleidingsrichting	basis/ vmbo	mbo-1/ mbo-2	mbo-3/ mbo-4	hbo/ wo	Opleidingsrichting	basis/ vmbo	mbo-1/ mbo-2	mbo-3/ mbo-4	hbo/ wo
Algemeen	427	0	131	0	Onderwijzend personeel	<10	<10	33	110
Agrarisch	34	11	36	<10	Sociaal-cultureel	<10	0	100	83
Economisch, administratief en commercieel	132	131	284	97	Technisch	187	137	173	13
Medisch, paramedisch	14	10	33	23	Transport, communicatie en verkeer	10	61	<10	<10
Humaniora	12	<10	<10	<10	Theologie	0	0	0	0
Openbare orde en veiligheid	45	29	<10	<10	Wiskunde en natuurwetenschappen	<10	<10	<10	<10
Persoonlijke/sociale verzorging	189	99	151	<10	Juridisch en bestuurlijk	<10	0	<10	30
					Kunst	0	0	<10	19

Niet-werkende werkzoekende jongeren naar geslacht

Geslacht	augustus 2013	augustus 2012	mutatie '13 - '12
totaal	2.958	1.750	1.208
mannen	1.389	894	495
vrouwen	1.569	856	713

In deze tabellen worden de aantallen in de meest recente maand vergeleken met dezelfde maand in het vorig jaar.

Niet-werkende werkzoekende jongeren naar opleidingsniveau*

Opleidingsniveau	augustus 2013	augustus 2012	mutatie 2013-2012	
			absoluut	in %
basisonderwijs	393	372	21	6%
vmbo/mavo	705	438	267	61%
havo/vwo	177	86	91	106%
mbo-1 en 2	488	307	181	59%
mbo-3 en 4	790	381	409	107%
hbo/wo	405	166	239	144%

Niet-werkende werkzoekende jongeren naar duur werkzoekend*

Duur werkzoekend	augustus 2013	augustus 2012	mutatie 2013-2012	
			absoluut	in %
< 3 maanden	1.172	985	187	19%
3 - 6 maanden	719	383	336	88%
6 - 12 maanden	760	237	523	221%
>= 12 maanden	307	145	162	112%

* Regio West-Brabant, bron: UWV

Nww jongeren naar beroep

Niet-werkende werkzoekende jongeren naar beroep in regio West-Brabant (bron: UWV)

Beroep	augustus	augustus	mutatie 2013-2012	
	2013	2012	absoluut	in %
Totaal nww	2.958	1.750	1.208	69%
Elementaire beroepen	494	323	171	53%
> Agrarische beroepen	<10	<10	-	-
> Economisch-administratieve beroepen	52	41	11	27%
> Technische en industrieberoepen	213	156	57	37%
> Transportberoepen	54	26	28	108%
> Verzorgende en dienstverlenende beroepen	167	98	69	70%
Lagere beroepen	1.103	646	457	71%
> Agrarische beroepen	44	20	24	120%
> Economisch-administratieve beroepen	126	74	52	70%
> Medische en paramedische beroepen	10	<10	-	-
> Openbare orde- en veiligheidsberoepen	10	<10	-	-
> Pedagogische beroepen	<10	<10	-	-
> Technische en industrieberoepen	216	141	75	53%
> Transportberoepen	225	160	65	41%
> Verzorgende en dienstverlenende beroepen	470	238	232	97%
Middelbare beroepen	1.004	561	443	79%
> Agrarische beroepen	20	11	9	82%
> Economisch-administratieve beroepen	339	180	159	88%
> Informatica beroepen	19	18	1	6%
> Medische en paramedische beroepen	32	16	16	100%
> Openbare orde- en veiligheidsberoepen	29	20	9	45%
> Pedagogische beroepen	13	<10	-	-
> Sociaal-culturele beroepen	59	37	22	59%
> Technische en industrieberoepen	207	137	70	51%
> Transportberoepen	<10	<10	-	-
> Verzorgende en dienstverlenende beroepen	282	132	150	114%
Hogere beroepen	357	166	191	115%
> Agrarische beroepen	<10	0	-	-
> Economisch-administratieve beroepen	79	44	35	80%
> Informatica beroepen	17	<10	-	-
> Medische en paramedische beroepen	22	<10	-	-
> Openbare orde- en veiligheidsberoepen	0	0	0	-
> Pedagogische beroepen	114	49	65	133%
> Sociaal-culturele beroepen	98	43	55	128%
> Technische en industrieberoepen	22	11	11	100%
> Transportberoepen	<10	<10	-	-

Deze tabel toont het aantal niet-werkende werkzoekende jongeren naar beroep van inschrijving en beroepsniveau.

Nww jongeren naar gemeente

Niet-werkende werkzoekende jongeren naar gemeente in regio West-Brabant (bron: UWV)

In de tabel wordt het aantal niet-werkende werkzoekende jongeren per gemeente weergegeven. De ontwikkeling van deze

aantallen wordt vanaf 2010 inzichtelijk gemaakt. De mutatie geeft het procentuele verschil aan tussen de verschillende jaren.

Gemeente	ultimo maand				mutatie in %		
	aug-10	aug-11	aug-12	aug-13	'11 tov '10	'12 tov '11	'13 tov '12
Totaal West-Brabant	1.930	1.480	1.750	2.958	-23%	18%	69%
Aalburg	23	20	20	51	-13%	0%	155%
Alphen-Chaam	5	3	3	12	-40%	0%	300%
Bergen op Zoom	195	160	160	304	-18%	0%	90%
Breda	699	432	656	915	-38%	52%	39%
Drimmelen	35	58	52	83	66%	-10%	60%
Etten-Leur	119	124	127	177	4%	2%	39%
Geertruidenberg	56	52	38	93	-7%	-27%	145%
Halderberge	67	52	86	140	-22%	65%	63%
Moerdijk	85	70	66	137	-18%	-6%	108%
Oosterhout	146	156	118	237	7%	-24%	101%
Roosendaal	190	118	182	327	-38%	54%	80%
Rucphen	72	56	53	93	-22%	-5%	75%
Steenbergen	69	39	36	102	-43%	-8%	183%
Werkendam	62	51	50	94	-18%	-2%	88%
Woensdrecht	53	31	39	73	-42%	26%	87%
Woudrichem	24	28	27	60	17%	-4%	122%
Zundert	30	30	37	60	0%	23%	62%

Nww jongeren in Nederland

Niet-werkende werkzoekende jongeren naar geslacht (bron: UWV)

Geslacht	augustus 2013	augustus 2012	mutatie '13 - '12
totaal	86.782	55.090	31.692
mannen	43.310	28.580	14.730
vrouwen	43.472	26.510	16.962

In deze tabel worden de aantallen in de meest recente maand vergeleken met dezelfde maand in het vorige jaar. De mutatie geeft het absolute verschil aan tussen beide jaren.

Niet-werkende werkzoekende jongeren naar arbeidsmarktregio (bron: UWV)

Arbeidsmarktregio	ultimo maand				mutatie in %		
	aug-10	aug-11	aug-12	aug-13	'11 tov '10	'12 tov '11	'13 tov '12
Nederland	55.203	48.873	55.090	86.782	-11%	13%	58%
West-Brabant	1.930	1.480	1.750	2.958	-23%	18%	69%
Drenthe	1.185	979	1.240	1.727	-17%	27%	39%
Friesland	2.654	2.525	2.656	4.299	-5%	5%	62%
Groningen	3.330	3.283	4.199	5.068	-1%	28%	21%
IJsselvechtstreek	1.242	1.097	1.486	2.650	-12%	35%	78%
Stedendriehoek	1.854	1.545	1.768	2.718	-17%	14%	54%
Twente	2.702	2.153	2.408	3.826	-20%	12%	59%
Achterhoek	913	724	930	1.309	-21%	28%	41%
Food Valley	746	637	660	1.194	-15%	4%	81%
Midden-Gelderland	1.128	1.241	1.401	1.823	10%	13%	30%
Rivierenland	630	613	662	1.062	-3%	8%	60%
Zuid-Gelderland	1.460	1.633	1.520	2.160	12%	-7%	42%
Flevoland	1.935	1.954	1.958	3.099	1%	0%	58%
Gooi- en Vechtstreek	388	483	502	713	24%	4%	42%
Midden-Utrecht	1.486	1.636	1.729	3.429	10%	6%	98%
Oost-Utrecht	807	725	775	1.237	-10%	7%	60%
Noord-Holland Noord	1.501	1.239	1.628	2.398	-17%	31%	47%
Zaanstreek/Waterland	971	915	894	1.435	-6%	-2%	61%
Zuid-Kennemerland	1.093	969	1.003	1.543	-11%	4%	54%
Groot Amsterdam	3.967	2.910	2.511	4.560	-27%	-14%	82%
Haaglanden	2.751	2.520	2.871	5.184	-8%	14%	81%
Holland Rijnland	1.306	916	977	1.794	-30%	7%	84%
Midden-Holland	371	338	623	1.128	-9%	84%	81%
Zuid-Holland Centraal	800	741	1.247	1.880	-7%	68%	51%
Drechtsteden	842	538	543	1.139	-36%	1%	110%
Gorinchem	356	316	315	552	-11%	0%	75%
Rijnmond	6.094	6.044	6.151	10.677	-1%	2%	74%
West-Brabant	1.930	1.480	1.750	2.958	-23%	18%	69%
Zeeland	928	902	891	1.213	-3%	-1%	36%
Helmond-De Peel	952	832	833	1.273	-13%	0%	53%
Midden-Brabant	1.495	1.396	1.684	2.471	-7%	21%	47%
Noordoost-Brabant	1.574	1.279	1.865	2.559	-19%	46%	37%
Zuidoost-Brabant	1.719	975	1.554	2.553	-43%	59%	64%
Midden-Limburg	542	293	509	677	-46%	74%	33%
Noord-Limburg	908	775	849	1.262	-15%	10%	49%
Zuid-Limburg	2.606	2.250	2.493	3.192	-14%	11%	28%

Deze tabel geeft het absolute aantal en de procentuele ontwikkeling weer van niet-werkende werkzoekende jongeren in heel Nederland en per arbeidsmarktregio voor de jaren 2010, 2011, 2012 en 2013.

Kans op werk regio West-Brabant

Kansrijke beroepen op de arbeidsmarkt (bron: Kenniscentra)

Kenniscentra zien mogelijkheden voor beroepen die nu kansen bieden op de arbeidsmarkt. Hieronder staan per

beroepsgroep de meest kansrijke beroepen per niveau aangegeven. De kansen zijn weergegeven op het niveau van het lands-

deel waaronder deze regio valt en zijn met name relevant voor schoolverlaters.

Sector	Beroep	Niv.	Sector (vervolg)	Beroep	Niv.
Carrosserie	(Eerste) carrosseriebouwer	2,3	Techniek	Servicemonteur/servicetechnicus	
Dokter-/apotheek-/ tandartsassistenten	Doktersassistent	4	werktuigbouw	3,4	
Economisch-administratief	Contactcenter medewerker	3	Textielindustrie	Operator textiel	2
Economisch-administratief	Salarisadministrateur	4	Transport en logistiek	Logistiek medewerker/teamleider/supervisor	2,3,4
Gezondheidstechniek	Opticien	4	Verssectoren	Productiemedewerker versdetailhandel/versindustrie	2
Gezondheidstechniek	Schoenhersteller	2,3	Verssectoren	Slager-traiteur	3
Handel	(Junior) accountmanager	4	Verssectoren	Voedingsoperator	2
Handel	Aankomend verkoopmedewerker	1	Voedingsindustrie	Allround voedingsoperator	3
Handel	Verkoopsspecialist (detailhandel/wonen)	3	Zorg en welzijn	Verpleegkundige	4
Horeca	Zelfstandig werkend gastheer/-vrouw	3	Zorg en welzijn	Verzorgende	3
Hout en meubel	Werkvoorbereider meubelindustrie	4			
Mobiliteit	Technisch specialist personen-/bedrijfsauto's	4			
Plantenteelt	Manager teelt	4			
Procestechiek	Operator B,C	3,4			
Scheepvaart	Baggermeester	4			
Techniek	(Commercieel) technicus engineering	4			
Techniek	Allround lasser	3			
Techniek	Constructiewerker	3			
Techniek	Eerste monteur elektronische installaties	3			
Techniek	Eerste monteur koudetechniek	3			
Techniek	Servicemonteur elektrotechniek	3			

Toelichting op de gebruikte begrippen

Bbl

Leerweg in het mbo waarbij het praktijkdeel minimaal 60% is en over het algemeen 4 dagen wordt gewerkt met een arbeidsovereenkomst en 1 dag school bezoekt. Wordt ook leerbaan genoemd.

Bol

Leerweg in het mbo waarbij het praktijkdeel tussen 20% en 60% is waarbij meestal geen sprake is van een arbeidsovereenkomst. Wordt ook stage genoemd.

Beroepspraktijkvorming-leerplaats (bpv-leerplaats)

Bpv-leerplaats heeft zowel betrekking op bol als op bbl.

Gerealiseerde stageplaatsen en leerbanen

Uitgangspunt is de arbeidsmarktregio waar de student woont. Het gaat om studenten jonger dan 27 jaar die tussen 1-5-2013 en 31-08-2013 zijn gestart met een stageplaats of leerbaan. Per deelnemer is via Stagemarkt.nl en DUO Groningen het bezit van de startkwalificatie bepaald.

Stagespreiding

De stagespreiding geeft een beeld van het aantal studenten dat gelijktijdig op stage is in kalenderjaar 2012. Het peilmoment

is de eerste dag van elke kalendermaand. Bron: DUO en Stagemarkt.nl.

Ratiogetal

Ontwikkeling van de verhouding van het aantal studenten en het aantal leerbedrijven, gemeten in twee perioden. Het ratiogetal geeft een indicatie of studenten meer of minder moeite hebben een stageplaats of leerbaan te krijgen. Is het getal boven de 100 dan zijn er relatief meer leerplaatsen beschikbaar dan in de vorige meetperiode; is het getal onder de 100 dan is de beschikbaarheid van leerplaatsen in verhouding tot het aantal studenten afgenomen. Bij de meting voor het tweede tertaal is uitgegaan van het aantal inschrijvingen bij mbo-instellingen per 31-08-2013 vergeleken met het eerste tertaal 2012 (= 1 mei 2012). Bron voor aantal leerbedrijven is Stagemarkt.nl, voor het aantal studenten DUO. Een uitgebreidere toelichting staat in de Basiscijfers Jeugd, juni 2010, pagina 6.

Niet-werkende werkzoekende jongeren

Het aantal niet-werkende werkzoekende jongeren bestaat uit WW-ers, WWB-ers en niet-uitkeringsgerechtigden jonger dan 27 jaar, voor zover ingeschreven bij UWV. Dit aantal wordt beïnvloed door registratieprocessen van UWV en gemeenten. Zo kan het aantal niet-werkende werkzoekende jongeren toenemen door

verscherpte controles op de registratieplicht van werkzoekenden met een bijstanduitkering. De cijfers van UWV mogen niet worden verward met de officiële werkloosheidscijfers, zoals deze door het CBS worden gepresenteerd.

Instream in nww

Het aantal inschrijvingen gedurende de periode van personen in het bestand van UWV als nww, waarbij nieuwe ingeschrevenen die tot 30 dagen voor inschrijvingdatum nog ingeschreven stonden, niet tot instroom worden gerekend (de inschrijving wordt daarvan geacht te zijn doorgelopen). Tot instroom nww wordt tevens de statusverandering van geregistreerde personen naar 'niet-werkend' gerekend.

Uitstroom uit nww

Het aantal uitschrijvingen van nww-ers gedurende de periode uit het bestand van het UWV, welke niet binnen 30 dagen weer opnieuw ingeschreven zijn.

Colofon

© UWV en Samenwerking Beroepsonderwijs Bedrijfsleven (SBB)

Uitgave: oktober 2013
Redactie: UWV en SBB
Vormgeving: SBB
Drukwerk: Bestenzet, Zoetermeer




Contactpersonen arbeidsmarktinformatie UWV

Willem van der Velde
06 54 378 948
Willem.vanderVelde@uwv.nl

Nicole van der Goorbergh
06 31 947 595
Nicole.vanderGoorbergh@uwv.nl

www.werk.nl
www.werk.nl/arbeidsmarktinformatie

beroepsonderwijs  bedrijfsleven Samenwerking Beroepsonderwijs Bedrijfsleven (SBB)
Postbus 7259, 2701 AG Zoetermeer

Regionaal adviseur Regionaal Adviesteam Samenwerkende Kenniscentra
Lian de Bruijn, 06 29 034 248, l.debruijn@s-bb.nl

www.s-bb.nl
www.kansopwerk.nl

Kenniscentra voor beroepsonderwijs en bedrijfsleven:
Aequor, Calibris, ECABO, Fundeon, GOC, Innovam, KC Handel, Kenteq,
Kenwerk, KOC, KC PMLF, Savantis, SH&M, SVGB, SVO, VOC, VTL