

beroepsonderwijs  bedrijfsleven

Instructie portal en API Studie in Cijfers

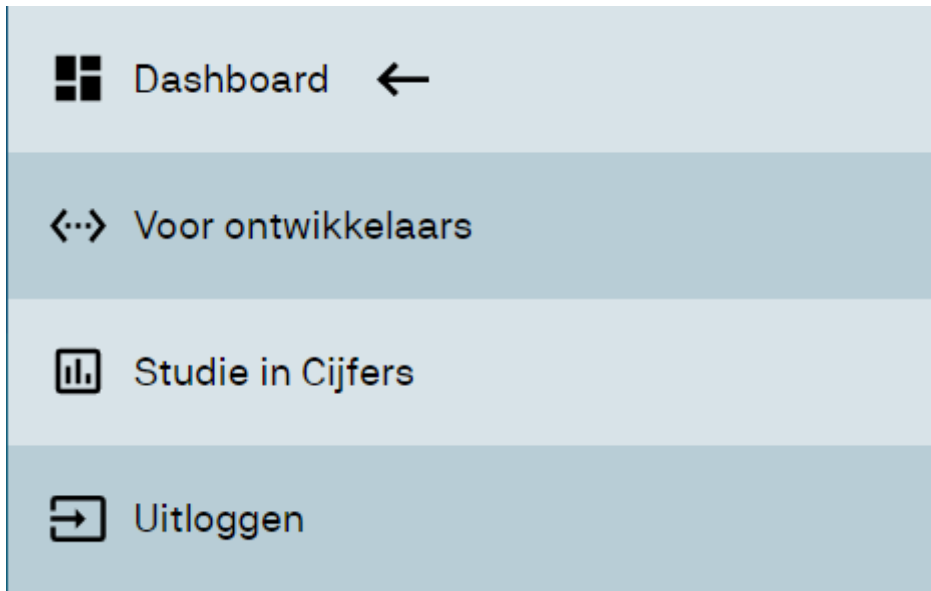
Inhoudsopgave

| | |
|--|---|
| 1. Inloggen op de portal en navigatie..... | 3 |
| 2. Functionaliteiten Studie in Cijfers | 4 |
| 2.1 Meerdere scholen beheren..... | 4 |
| 2.2 Downloaden Studie in Cijfers: overzicht alle linkjes in Excel..... | 4 |
| 2.3 Studie in Cijfers bekijken | 5 |
| 2.4 Een opleiding zoeken..... | 5 |
| 2.5 (Niet) zichtbaar maken van een opleiding | 5 |
| 2.6 Toevoegen en wijzigen van een toelichting | 5 |
| 2.7 Handleiding toelichtingen toevoegen Studie in Cijfers | 6 |
| 3. De Studie in Cijfers API | 8 |

1. Inloggen op de portal en navigatie

Op <https://www.kiesmbo.nl/beheer> kunt u met uw huidige KiesMBO en Studie in Cijfers inloggegevens inloggen. Heeft u nog geen account? Vraag deze aan via studieincijfers@s-bb.nl.

Navigatie:



Wanneer u ingelogd bent, ziet u aan de linkerkant van het scherm op het tabblad Studie in Cijfers, voor ontwikkelaars en uitloggen.

Dashboard

Is de landingspagina. Hier ziet u welke collega's een account hebben en meer informatie over uw school op Kiesmbo.nl.

Voor ontwikkelaars

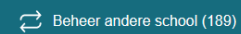
Onder "Voor Ontwikkelaars vind u informatie voor de website beheerder over het gebruik van iFrames en de API Gateway van Studie in Cijfers.

Studie in Cijfers

Hier kunt u alle studie in cijfers inzien, voorzien van een toelichting en downloaden voor publicatie op uw website. U heeft onder de "Studie in Cijfers" knop de volgende functionaliteiten tot uw beschikking:

2. Functionaliteiten Studie in Cijfers

Wanneer u op Studie in Cijfers klikt, ziet u een overzicht van alle beschikbare Studie in Cijfers voor uw school. Hieronder gaan wij in op alle functies.

 Beheer andere school (189)

| Studie in cijfers | | | | | |
|---|------------|--------|--------------------------|-------------|---|
| Zoek opleiding <input type="text"/> | | | | | <input type="button" value="Download overzicht"/> |
| Dossienaam | BC ID | Niveau | Niet publiek | Toelichting | |
| <input type="checkbox"/> Hoefsmederij-BBL | bc069_BBL3 | 3 | <input type="checkbox"/> | - | Wijzigen Bekijken |
| <input type="checkbox"/> Hoefsmederij-BOL | bc069_BOL3 | 3 | <input type="checkbox"/> | - | Wijzigen Bekijken |

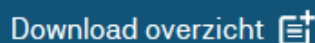
2.1 Meerdere scholen beheren

Indien op u van toepassing, kunt u middels deze knop van onderwijsinstelling te veranderen.

 Beheer andere school (189)

2.2 Downloaden Studie in Cijfers: overzicht alle linkjes in Excel

Met deze knop heeft u de mogelijkheid om een overzicht te downloaden met alle linkjes voor de Studie in Cijfers van uw school.

 Download overzicht

Het overzicht ziet er als volgt uit:

| Dossienaam | BC ID | Niveau | Link | Crebo |
|---|------------|----------|---|-------|
| Advies en onderzoek leefomgeving | bc330_TOT4 | Niveau 4 | https://studieincijfers.s-bb.nl/studieincijfers/25gv/bc330_tot4 | 25581 |
| Advies en onderzoek leefomgeving-BOL | bc330_BOL4 | Niveau 4 | https://studieincijfers.s-bb.nl/studieincijfers/25gv/bc330_bol4 | 25581 |
| Agro productie, handel en technologie | bc391_TOT2 | Niveau 2 | https://studieincijfers.s-bb.nl/studieincijfers/25gv/bc391_tot2 | 25431 |
| Agro productie, handel en technologie | bc391_TOT3 | Niveau 3 | https://studieincijfers.s-bb.nl/studieincijfers/25gv/bc391_tot3 | 25536 |
| Agro productie, handel en technologie | bc391_TOT4 | Niveau 4 | https://studieincijfers.s-bb.nl/studieincijfers/25gv/bc391_tot4 | 25439 |
| Agro productie, handel en technologie-BBL | bc391_BBL2 | Niveau 2 | https://studieincijfers.s-bb.nl/studieincijfers/25gv/bc391_bbl2 | 25431 |
| Agro productie, handel en technologie-BBL | bc391_BBL3 | Niveau 3 | https://studieincijfers.s-bb.nl/studieincijfers/25gv/bc391_bbl3 | 25536 |
| Agro productie, handel en technologie-BBL | bc391_BBL4 | Niveau 4 | https://studieincijfers.s-bb.nl/studieincijfers/25gv/bc391_bbl4 | 25534 |
| Agro productie, handel en technologie-BOL | bc391_BOL2 | Niveau 2 | https://studieincijfers.s-bb.nl/studieincijfers/25gv/bc391_bol2 | 25431 |
| Agro productie, handel en technologie-BOL | bc391_BOL3 | Niveau 3 | https://studieincijfers.s-bb.nl/studieincijfers/25gv/bc391_bol3 | 25536 |
| Agro productie, handel en technologie-BOL | bc391_BOL4 | Niveau 4 | https://studieincijfers.s-bb.nl/studieincijfers/25gv/bc391_bol4 | 25439 |

2.3 Studie in Cijfers bekijken

De studie in cijfers informatie voor een opleiding bekijken door op de tekst “Bekijken” te klikken.

| | | | | | |
|------------|---|--------------------------|---|----------|----------|
| bc069_BOL3 | 3 | <input type="checkbox"/> | - | Wijzigen | Bekijken |
|------------|---|--------------------------|---|----------|----------|

2.4 Een opleiding zoeken

Een opleiding is te zoeken op grond van dossiernam, opleidingsnaam of BC_ID.

Studie in cijfers

2.5 (Niet) zichtbaar maken van een opleiding

Voor een opleiding van uw school kunt de Studie in Cijfers zichtbaar/niet zichtbaar op kiesmbo.nl maken door op het vakje “niet publiek” te klikken. Wanneer niet publiek aangevinkt staat kunt u de Studie in Cijfers niet meer inzien. Ook verdwijnt op dat moment de link in het Excel-bestand wanneer u alle linkjes download via de knop “download overzicht”. U kunt de Studie in Cijfers link weer zichtbaar maken door het uit te vinken.

| Dossiernam | BC ID | Niveau | Niet publiek | Toelichting | |
|---|------------|--------|-------------------------------------|-------------|-------------------|
| <input type="checkbox"/> Hoefsmederij-BBL | bc069_BBL3 | 3 | <input checked="" type="checkbox"/> | - | Wijzigen |
| <input type="checkbox"/> Hoefsmederij-BOL | bc069_BOL3 | 3 | <input type="checkbox"/> | - | Wijzigen Bekijken |

2.6 Toevoegen en wijzigen van een toelichting

Voor een opleiding de eigen toelichting wijzigen door op “Wijzigen” te klikken. Wanneer een toelichting is toegevoegd, staat dit aangegeven met een “ja”.

| Dossiernam | BC ID | Niveau | Niet publiek | Toelichting | |
|---|------------|--------|--------------------------|-------------|-------------------|
| <input type="checkbox"/> Hoefsmederij-BBL | bc069_BBL3 | 3 | <input type="checkbox"/> | Ja | Wijzigen Bekijken |
| <input type="checkbox"/> Hoefsmederij-BOL | bc069_BOL3 | 3 | <input type="checkbox"/> | - | Wijzigen Bekijken |

U kunt voor iedere Studie in Cijfers een toelichting toevoegen, bewerken of verwijderen. Bij elke Studie in Cijfers kunt u een aparte toelichting toevoegen en beheren. Wellicht is een eerder geschreven toelichting overbodig geworden door de update van gegevens? Na het opslaan bekijkt een medewerker van SBB de toelichting voor publicatie om de eenduidigheid van de toelichtingen te waarborgen. Aan het toevoegen van toelichtingen zijn een aantal criteria verbonden:

Studie in Cijfers bewerken ✕

Niet publiek

Instelling AOC Aeres

Opleiding bc069_BBL3 – Hoefsmederij-BBL

Niveau Niveau 3

Toelichting

[Terug](#) [Opslaan](#)

2.7 Handleiding toelichtingen toevoegen Studie in Cijfers

Een school kan de noodzaak voelen meer duiding te geven aan de gegevens in Studie in Cijfers. Bijvoorbeeld wanneer verwacht wordt dat een bepaald onderdeel of het ontbreken daarvan vragen oproept. Voor deze toelichting kan een kader worden toegevoegd worden aan Studie in Cijfers. In dit kader is ruimte voor een tekst van maximaal 250 tekens inclusief spaties.

Een toelichting is optioneel Het is niet verplicht voor elke opleiding een toelichting aan te leveren. Alleen wanneer een instelling de noodzaak tot toelichting voelt, is dit nodig. Er zijn instellingen die hier geen gebruik van maken.

Het doel van de toelichting is het helpen van de studiekeizer bij het correct interpreteren van Studie in Cijfers. De toelichting is niet bedoeld om als opleiding een reactie op de cijfers te geven. Hieronder is uitgewerkt waar de toelichtingen aan moeten voldoen.

Uitgangspunten en beslisregels

Geadviseerd wordt de volgende beslisregels te hanteren

- Tekst heeft maximaal 250 tekens.
- Afkortingen zijn niet toegestaan.
- De tekst bevat geen wervende marketingslogans.
- De toelichtende tekst heeft altijd een directe relatie met de inhoud van Studie in Cijfers.

- De toelichting wekt niet de indruk de cijfers te bagatelliseren.
- Als de cijfers voor zich spreken kan de toelichting achterwege blijven.
- De toelichting bevat geen inhoudelijke samenvatting van de opleiding.

Suggesties voor toelichtingen

Vooral bij opvallend gunstige en ongunstige of ontbrekende gegevens kan de behoefte bestaan een toelichting toe te voegen. Hier volgen enkele suggesties voor toelichtingen bij bepaalde scores:

- Relatief lage studenttevredenheid: geef aan wat de reden hiervoor is en hoe de school dit heeft opgepakt.
- Laag percentage geslaagde studenten: vertel waarom veel studenten zonder diploma de opleiding verlaten; zoals een brede opleiding met veel doorstroom naar een vervolgopleiding of ongediplomeerde doorstroom naar een hoger niveau.
- Hoog percentage doorstroom naar het hbo: de reden zou kunnen zijn dat studenten bewust kiezen voor deze opleiding als opstap naar het hbo.
- Geringe kans op stage: licht toe welke oplossingen hiervoor zijn gevonden; bijvoorbeeld dat er weinig leerbedrijven zijn in de directe nabijheid van de school, maar dat er in de bredere omtrek wel voldoende stagebedrijven zijn.
- Goede kans op werk: er is een grote behoefte aan jongeren met deze specifieke opleiding.
- Laag startsalaris: de reden van een laag startsalaris kan de grote concurrentie op de arbeidsmarkt zijn.

Voorbeelden van 'hoe het niet moet'

De toelichting is niet bedoeld als extra promotie voor de opleiding of om de gegevens in Studie in Cijfers als onjuist of onbetrouwbaar te bestempelen.

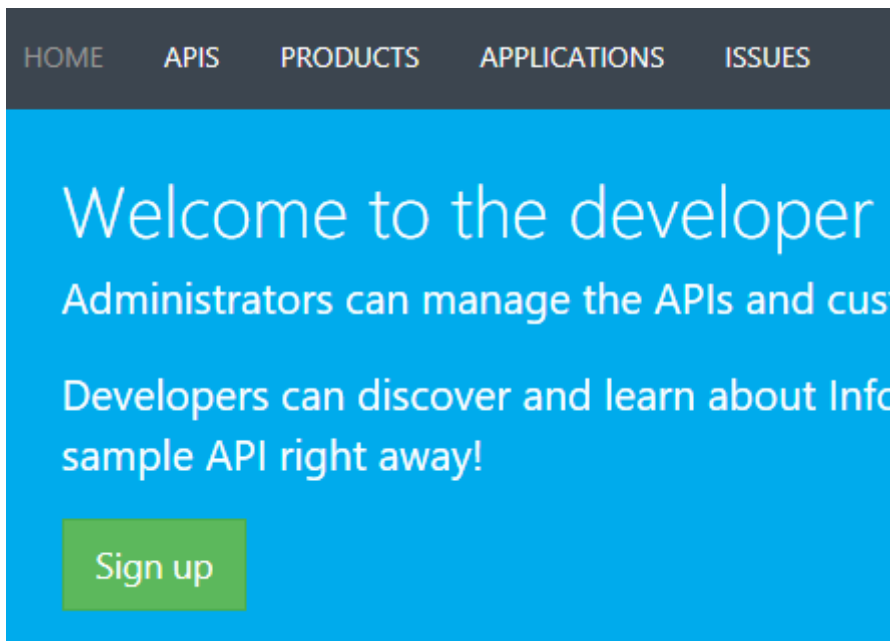
- Onze opleiding Mediavormgeving is in de JOB-Monitor uitgeroepen tot beste Mediavormgevingopleiding van Nederland.
- De score in de studiebijsluiters is laag, maar in de Keuzegids is de opleiding wel hoog beoordeeld.
- De opleiding tot Zelfstandig kok bevindt zich in een nieuw gebouw met hypermoderne keukens.

3. De Studie in Cijfers API

Deze instructie is bedoeld voor scholen die gebruik willen maken van de Studie in Cijfers API.

Stap1

Ga naar: <https://gateway-portal.s-bb.nl/> klik op de knop Sign Up en maak een account aan. log daarna in op <https://gateway-portal.s-bb.nl/>.



Stap 2

Ga naar Products en klik op het product waar je je op wil abonneren. In het onderstaand voorbeeld abonneren wij ons op het Studie in Cijfers product. Klik daarna op de knop Subscribe.



Stap 3

Vul een naam in voor je abonnement en druk op Confirm.

Subscribe to product

A new subscription will be created as follows:


Product: **Studie in Cijfers**

Description: Studie in Cijfers geeft eenduidige en objectieve informatie gelijkij het de opleidingen met landelijke cijfers. Studie in C bij het maken van een weloverwogen studiekeuze.

Subscription name:

Nu zal SBB je abonnement goedkeuren. In dit geval staat de State op *Requested*.

Your subscriptions

 Analytics reports

| Subscription details | | Product | State | Action |
|----------------------|-----------------------|-----------------------------------|-----------|--------------------------|
| Subscription name | Mijn SIC Subscription | Studie in Cijfers | Requested | ✕ Cancel |
| Requested on | 12/11/2019 | | | |

Wanneer je subscription is goedgekeurd veranderd de State in *Active* en heb je toegang tot je API keys.

| Subscription details | | Product | State | Action |
|----------------------|--|---|-----------------------------------|---------------------------------|
| Subscription name | Mijn SIC Subscription | Rename | Studie in Cijfers | Active ✕ Cancel |
| Started on | 12/11/2019 | | | |
| Primary key | xx | Show Regenerate | | |
| Secondary key | xx | Show Regenerate | | |

Stap 4

Als je daarna doorklikt op het product zie je een overzicht van de API's die binnen dit product beschikbaar zijn.

Studie in Cijfers

This product contains 1 API:

- [Studie in Cijfers API](#)

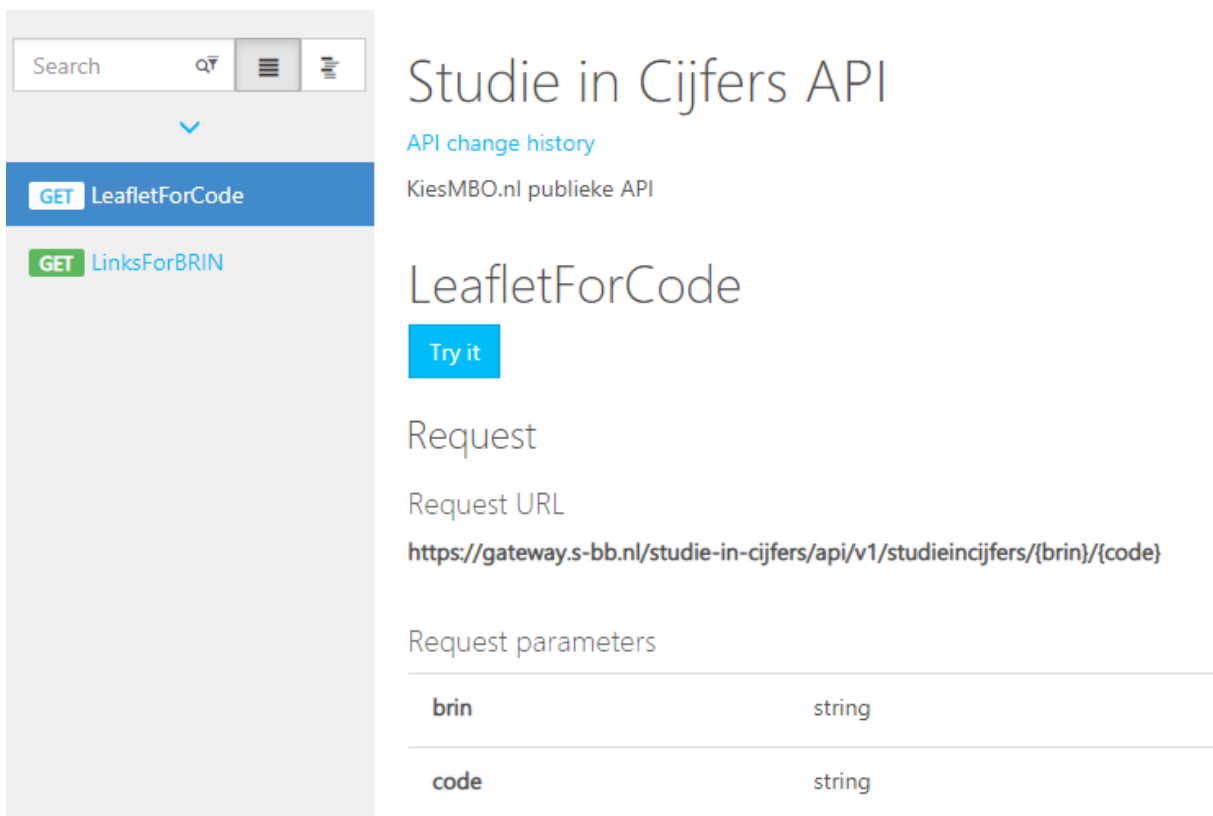
You have 1 subscription to this product:

- [Studie in Cijfers \(default\)](#)

[Add subscription](#)

Stap 5

Als je daarna een API open klikt krijg je informatie over hoe deze gebruikt en heb je een optie om deze te testen.



The screenshot shows a mobile-style interface for the 'Studie in Cijfers API' documentation. On the left is a sidebar with a search bar and a list of API endpoints: 'GET LeafletForCode' (highlighted in blue) and 'GET LinksForBRIN'. The main content area displays the title 'Studie in Cijfers API', a link for 'API change history', and the description 'KiesMBO.nl publieke API'. Below this, the endpoint 'LeafletForCode' is shown with a 'Try it' button. The 'Request' section includes the 'Request URL' `https://gateway.s-bb.nl/studie-in-cijfers/api/v1/studieincijfers/{brin}/{code}`. The 'Request parameters' section is a table with two columns: parameter name and type.

| Request parameters | |
|--------------------|--------|
| brin | string |
| code | string |

Stap 6

Als u geregistreerd bent en in het bezit bent van een API Key kunt u de twee webservice calls gebruiken:

1. *LinksForBrin*

Deze methode geeft alle beschikbare bijsluiters voor een opgegeven BRIN4 terug. In het antwoord staan zowel URL's voor het iframe als die van de detail API call.

```
https://gateway.s-bb.nl/studie-in-cijfers/api/v1/studieincijfers/{brin}
```

2. *LeafletForCode*

Deze methode geeft detail-informatie over een specifieke bijsluiter voor een opgegeven BRIN4 en bijsluitercode. Deze bijsluitercode kan je vinden in de lijstweergave, exportbestand of in het antwoord uit de *LinksForBrin* call.

```
https://gateway.s-bb.nl/studie-in-cijfers/api/v1/studieincijfers/{brin}
```