

mei 2015

Basiscijfers Jeugd

informatie over de arbeidsmarkt,
het onderwijs en leerplaatsen in
de regio Zuid-Kennemerland en IJmond



Een gezamenlijke uitgave van:



beroepsonderwijs  bedrijfsleven



Leeswijzer

In 2014 onderzochten UWV en SBB de informatiebehoefte van gebruikers van de Basiscijfers Jeugd. Dit leidde in juni 2014 tot aanpassingen van de inhoud van de Basiscijfers Jeugd. Daarnaast bleek behoefte aan publicatie op andere momenten in het schooljaar. Daarom verschijnen de Basiscijfers Jeugd voortaan twee keer per jaar, in mei en november. Hiermee verwachten UWV en SBB beter tegemoet te komen aan de informatiebehoefte van de lezers. Het thema-artikel van deze uitgave gaat over de samenwerking tussen SBB en UWV (p. 3).

Daarna geven we een overzicht van kansen en mogelijkheden op de arbeidsmarkt. Dit gebeurt door een selectie van beroepen met een gunstig arbeidsmarktperspectief weer te geven (p. 4). Tevens is per bedrijfssector de uitstroom van jongeren uit WW-uitkeringen naar werk opgenomen (p. 4). Vervolgens schetsen we een beeld van de vraag op de arbeidsmarkt aan de hand van het aantal ontstane vacatures (p. 5-6), van de vraag naar leerplaatsen met behulp van de gemelde tekorten (p. 7) en de ontwikkeling van het aantal leerbedrijven (p. 8-9).

De kenniscentra geven een korte toelichting op de ontwikkelingen op de arbeids- en stagemarkt per beroepsgroep (p. 10-11). Vervolgens tonen we per beroepsgroep de mobiliteit van studenten (p. 12).

Tot slot gaan we in op het aanbod van niet-werkende werkzoekenden. Hierbij wordt gekeken naar jongeren die staan ingeschreven als werkzoekend en jongeren die op dit moment een WW-uitkering ontvangen (p. 13-15).

De Basiscijfers Jeugd verschijnt twee maal per jaar. Meer informatie is te vinden op www.kansopwerk.nl en www.werk.nl/arbeidsmarktinformatie.

Met de Basiscijfers Jeugd geven UWV en SBB een beeld van de actuele kansen en mogelijkheden voor jongeren op de arbeidsmarkt en stagemarkt.

De gegevens in de Basiscijfers Jeugd kunnen het startpunt vormen voor gerichte actie en sectorale verdiepingen in de regio. Zo kunnen de basiscijfers een bijdrage leveren aan de invulling van de regionale Aanpak Jeugdwerkloosheid. UWV en SBB ondersteunen u graag. U vindt alle contactgegevens in het colofon op de achterzijde.

Arbeidsmarkt en stagemarkt

Studenten die nu een diploma halen en op zoek gaan naar werk, hebben in deze regio een gunstig baanperspectief wanneer zij aan de slag willen als onder andere elektrotechnische industriële producten en systemen.

In de afgelopen periode zijn relatief veel WW-uitkeringen van jongeren afkomstig uit de bedrijfssectoren Landbouw, bosbouw en visserij en Openbaar bestuur beëindigd omdat zij werk hebben gevonden.

In deze regio zijn in het afgelopen jaar in de bedrijfssector Detailhandel de meeste vacatures ontstaan.

In de periode van september 2014 tot en met februari 2015 waren er in de regio Zuid-Kennemerland en IJmond 4.320 mbo-vacatures. Ten opzichte van dezelfde periode een jaar ervoor, september 2013 tot en met februari 2014, is dit aantal gestegen met 10%. Het grootste aantal vacatures op mbo-niveau is er in de beroepsgroep ,detailhandel food en non food. Vergelijken we de verdeling van het aantal vacatures in de regio Zuid-Kennemerland en IJmond met het landelijke beeld, dan blijkt dat er in deze regio relatief veel vacatures zijn in de beroepsgroep detailhandel food en non food en weinig in de beroepsgroep economisch administratief.

Gediplomeerden zijn op zoek naar een baan, studenten hebben behoefte aan een geschikte leerplaats. Knelpunten op de stagemarkt (bol) en leerbanenmarkt (bbl) zijn in deze regio aanwezig in de beroepsgroepen economisch administratief en ICT.

Door naar een vervolgopleiding

Van de studenten die in schooljaar 2013/2014 een diploma hebben behaald, stroomde 33 procent na diplomering door naar een vervolgopleiding binnen het mbo of naar het hbo. Dit percentage is hoger dan vorig jaar, toen 22 procent voor een vervolgopleiding koos. In schooljaar 2011/2012 was dit nog 34 procent.

Jongeren op zoek naar werk

Eind maart 2015 staan in de regio Zuid-Kennemerland en IJmond 1.715 jongeren tot 27 jaar bij UWV als werkzoekend ingeschreven. Van deze jongeren heeft 49% geen startkwalificatie. Landelijk is dit aandeel lager (47%). De groep middelbaar opgeleiden (minimaal mbo-niveau 2, havo of vwo) heeft in deze regio een aandeel van 42%.

Dat is iets lager dan het landelijk gemiddelde (43%). De groep hogeropgeleiden (hbo of wo) heeft in de regio een aandeel van 10%. Dit is gelijk aan het landelijk gemiddelde.

Eind maart 2015 waren er 549 lopende WW-uitkeringen aan jongeren in de regio. Een jaar eerder waren dat er 566. Dit is een daling van 3% en daarmee minder gunstig dan de landelijke ontwikkeling (-13%).

De gemeente Haarlem heeft de meeste lopende WW-uitkeringen.

In de periode oktober 2014 t/m maart 2015 zijn er in totaal 980 nieuwe WW-uitkeringen aan jongeren verstrekt. Dit is een afname van 122 (11%) ten opzichte van dezelfde periode een jaar eerder. De grootste daling is te zien onder jongeren die werkzaam waren in de bouwnijverheid (-54%). Het aantal nieuwe WW-uitkeringen aan jongeren die werkzaam waren in de bedrijfssector Vervoer en opslag is het meest gestegen (+28%). In dezelfde periode werden 348 WW-uitkeringen aan jongeren beëindigd vanwege werkhervatting. Ten opzichte van dezelfde periode een jaar eerder is dit een daling van 14%.

Het belang van inzicht

Praktische informatie voor studenten, scholen, bedrijven, gemeenten, enzo-voorts – daarvoor staan de Basiscijfers Jeugd die UWV en SBB sinds de start van de recessie in 2009 samen presenteren. Met het einde van de crisis in zicht, kun je je afvragen of ze daarmee moeten doorgaan. Maar het antwoord is duidelijk: het belang van inzicht in de arbeidsmarkt neemt alleen maar toe.

‘Terwijl we in gesprek zijn met beroeps- onderwijs en bedrijfsleven over doelmatigheidsvragen, zien we dat ook studenten en ouders steeds meer stilstaan bij de vraag of je met een bepaald beroep je brood kunt verdienen’, zegt André Timmermans, algemeen directeur SBB. ‘Er is duidelijk een brede behoefte aan kennis en concrete cijfers – of het nu gaat om een beleidsma-ker op school of een werkloze jongere van 25 die zich wil laten omscholen.’

Validiteit versterken

‘De Basiscijfers Jeugd zijn geen weten- schappelijk rapport, maar bieden praktische informatie’, meent Rob Witjes, manager Arbeidsmarktinformatie UWV. ‘Dat is het sterke punt van dit product. Door informa- tie te bundelen en de gemeenschappelijke boodschap te bepalen, laten we zien hoe Nederland en de 35 arbeidsmarktregio’s ervoor staan. Dat gemeenten en roc’s eruit citeren is een extra bevestiging van de toegevoegde waarde.’

Timmermans: ‘Het is vanzelfsprekend dat we dit samen doen. Niemand heeft er baat bij als SBB zegt dat het beroep van ban- ketbakker in de Achterhoek perspectiefvol is en UWV denkt van niet. Door verschillen van mening met elkaar te bespreken ver- sterken we de validiteit van de informatie.’

‘De Basiscijfers Jeugd zijn geen wetenschappelijk rapport, maar bieden praktische informatie’

Met de start van het vernieuwde SBB per 1 augustus 2015 gaat de samenwerking



Rob Witjes (links) en André Timmermans in gesprek.

nog een stap verder. ‘We zetten onze opleidingsadviseurs sectoraal in’, legt Timmermans uit. ‘Bovendien gaan ze in regioteams werken, in de bekende 35 arbeidsmarktregio’s. Bij adviesgesprekken met scholen en leerbedrijven komt de arbeidsmarktinformatie die we van UWV krijgen dus heel goed van pas.’

Andersom geldt hetzelfde. Witjes: ‘UWV heeft behoefte aan informatie vanuit het onderwijsveld en daar kan SBB ons weer mee helpen. Samen intensiveren we de gemeenschappelijke kennis om nog meer inzicht te krijgen in kansrijke beroepen.’

Anticiperen

Wat kansrijke beroepen zijn, is weleens lastig te bepalen. Enerzijds zijn er steeds meer raakvlakken: een wijkverpleegkundige moet ook wat weten over domotica en als automonteur moet je steeds meer verstand hebben van elektronica. Anderzijds gaan door automatisering en robotisering ‘mid- denbanen’ verloren.

Timmermans: ‘Jongeren moeten zich flexibel opstellen door bij te blijven en te anticiperen op nieuwe technologieën.’

Keuzedelen bieden al de kans om je op- leiding af te stemmen op de behoefte van het regionale bedrijfsleven.’

‘Jongeren moeten zich flexibel opstel- len door bij te blijven en te anticiperen op nieuwe technologieën’

Witjes vertrouwt op een gezonde toe- komst: ‘Jongeren van nu zijn zich heel bewust van de noodzaak om een leven lang te leren. Ze passen zich continu aan en zoeken nieuwe mogelijkheden. Zo langzamerhand zit dat bij ze ingebakken. Daarnaast zijn veel mbo-studies een prima springplank om een opleiding op een hoger niveau aan te pakken.’

Kansen op de arbeidsmarkt

Kansrijke beroepen op mbo-niveau (bron: kenniscentra)

In onderstaande tabel is een overzicht opgenomen van mbo-beroepen die een goede kans bieden op een baan voor

gediplomeerde schoolverlaters, die nu een baan zoeken in het landsdeel waartoe deze regio behoort. Het is een selectie van

beroepen. Meer kansrijke beroepen vindt u op barometer.s-bb.nl.

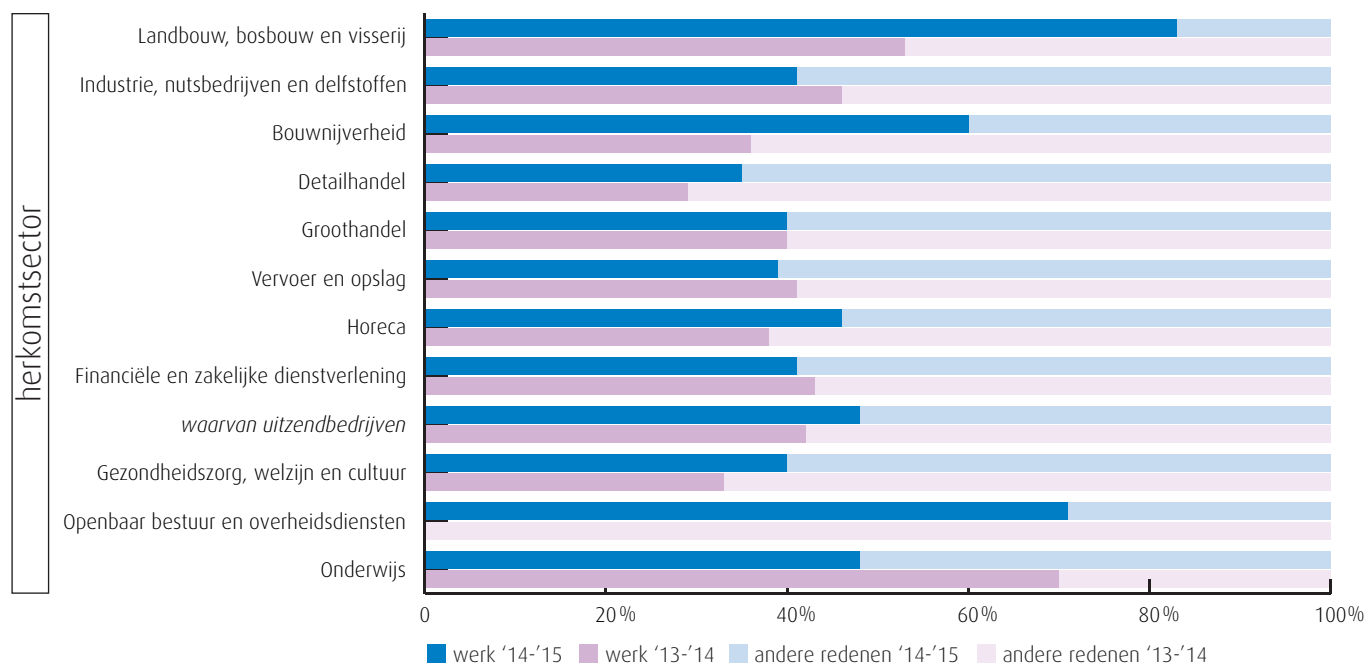
Beroepsgroep	Beroep	Niv.	Beroepsgroep	Beroep	Niv.
Afbouw en onderhoud	Specialist schilderen	4	Handel	Verkoper	2
Bakkerij	Ondernemer bakkerij	4	Horeca	Frontofficemanager	4
Bloemen en tuincentra	Groene detailhandel	2,4	Schoonmaak en glazenwassen	Schoonmaak en glazenwassen	3
Carrosserie	Autoschadetechnicus	3	Techniek	Elektrotechnische industriële producten en systemen	2,3,4
Carrosserie	Carrosseriebouwer	2	Techniek	Installeren	2,3
Creatieve en ambachtelijke techniek	Uurwerktechnicus	4	Techniek	Servicemonteur	3,4
Economisch administratief	(Junior) accountmanager	4	Techniek	Verspaner	3,4
Economisch administratief	Commercieel medewerker	3	Verssectoren	Ondernemer vers	4
Economisch administratief	Contactcenter medewerker	3	Verssectoren	Productiemedewerker versindustrie	2
Facilitaire dienstverlening	Facilitair medewerker, leidinggevende	2,4			
Gezondheidstechniek	Opticien	4			
Handel	Aankomend verkoopmedewerker	1			
Handel	Logistiek medewerker	2			

Van WW naar werk in de periode oktober tot en met maart van 2013, 2014 en 2015 (bron: UWV)

Deze grafiek laat zien van welk deel van de jongeren (<27 jaar) de WW-uitkering is beëindigd vanwege werk vergeleken met het aandeel 'andere redenen'. Deze andere

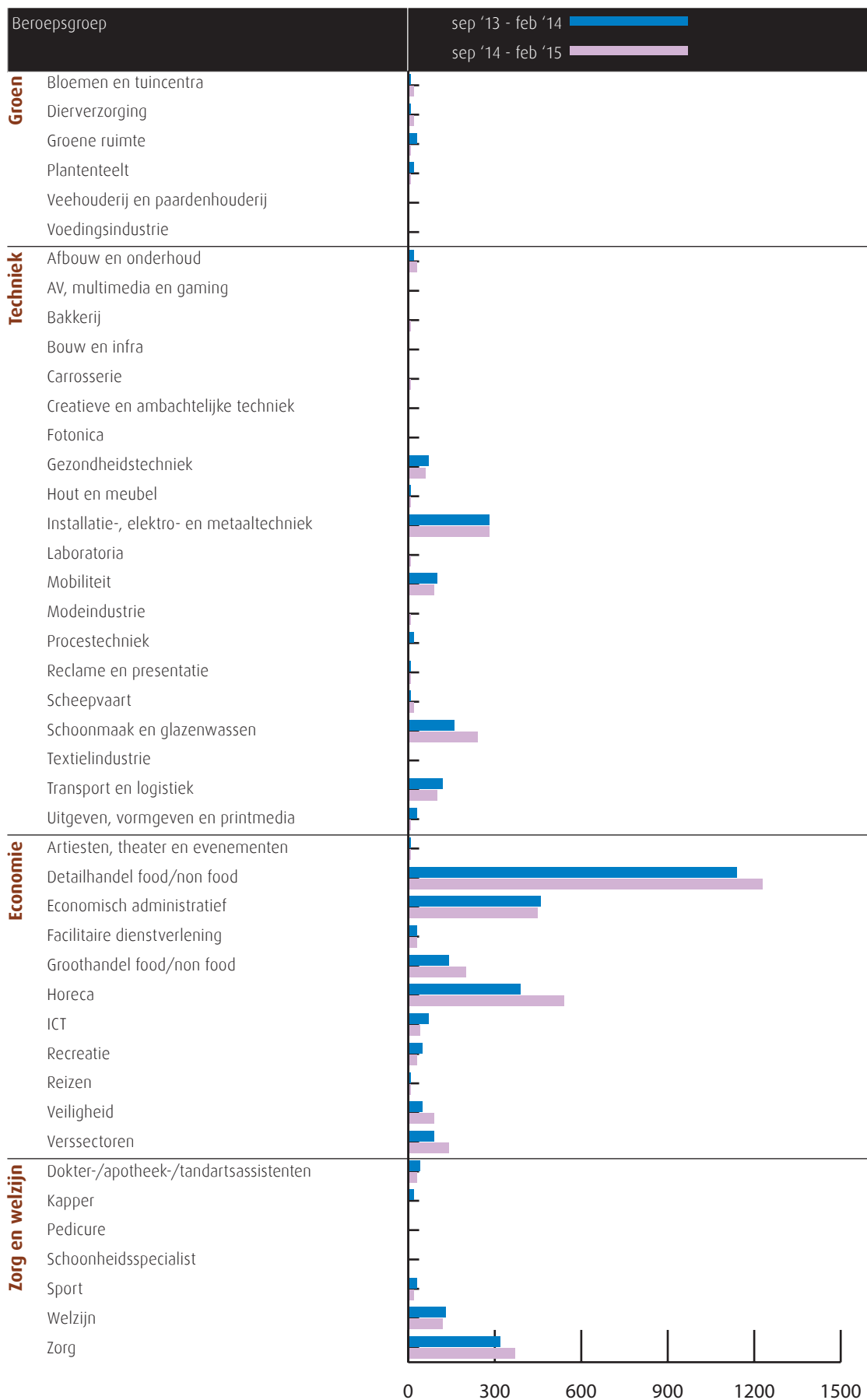
redenen kunnen o.a. zijn het bereiken van de maximale duur van de WW-uitkering of ziekte. Per bedrijfssector is het aandeel jongeren weergegeven dat vanuit die sec-

tor in de WW is terechtgekomen en de WW nu verlaten heeft. Zij kunnen ook in een andere sector dan de herkomstsector werk gevonden hebben.



Vacatures mbo-niveau sep '14 t/m feb '15

Deze figuur toont het aantal ontstane vacatures op mbo-niveau in deze regio. De kenniscentra hebben de vacatures gekoppeld aan de mbo-beroepsgroepen en onderliggende kwalificaties. Door weging en ophoging is het mogelijk een betrouwbare inschatting te maken van het werkelijke aantal vacatures waarvoor extern wordt geworven. (bron: Jobfeed, bewerking Panteia en SBB, 2015)



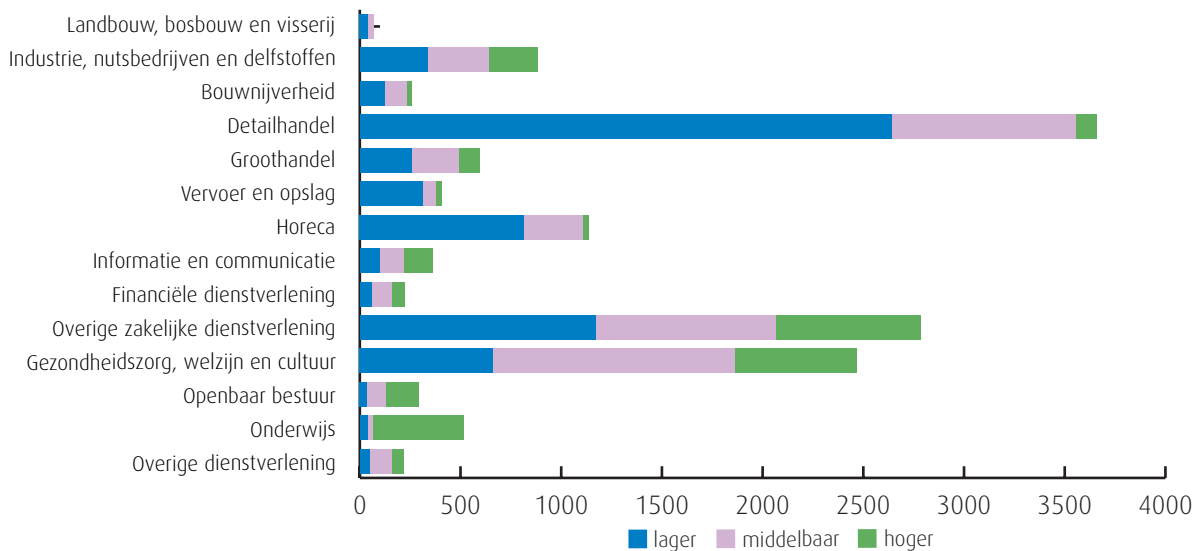
Ontstane vacatures en gerealiseerde plaatsingen

Aantal vacatures naar gevraagd beroepsniveau (bron: UWV)

Deze grafiek geeft de totale vacaturemarkt weer in de regio. De staven tonen het aantal ontstane vacatures per bedrijfssector

van januari tot en met december 2014, verdeeld naar gevraagd niveau. In sommige sectoren zijn vooral vacatures voor

middelbaar opgeleiden ontstaan, in andere sectoren worden vooral hoger of lager opgeleiden gezocht.



Gerealiseerde plaatsingen op een leerbaan (bbl) en stageplaats (bol) per sector in de periode oktober tot en met maart van 2013, 2014 en 2015 (bron: DUO en Stagemarkt.nl)

Aantal gerealiseerde plaatsingen op een leerbaan (bbl)		2013	2014	2015
Plaatsingen zonder startkwalificatie	Groen	7	5	7
	Techniek	119	95	93
	Economie	124	76	82
	Zorg en welzijn	47	33	26
Plaatsingen met startkwalificatie	Groen	1	4	11
	Techniek	49	76	51
	Economie	63	71	85
	Zorg en welzijn	28	23	38

In de tabel is het aantal jongeren (<27 jaar) weergegeven dat in de periode van oktober tot en met maart is gestart met een leerbaan of stageplaats. Hierbij is onderscheid gemaakt naar jongeren met en zonder startkwalificatie. Per leerweg en sector is het aantal gestarte stages en leerbanen in de periode oktober tot en met maart van 2013, 2014 en 2015 opgenomen.

Aantal gerealiseerde plaatsingen op een stageplaats (bol)		2013	2014	2015
Plaatsingen zonder startkwalificatie	Groen	167	159	150
	Techniek	601	725	601
	Economie	846	1122	851
	Zorg en welzijn	882	1022	811
Plaatsingen met startkwalificatie	Groen	20	7	14
	Techniek	72	88	83
	Economie	110	203	186
	Zorg en welzijn	168	210	241

Kansen op de stagemarkt

Kansen op en tekorten aan stageplaatsen en leerbanen in regio Zuid-Kennemerland en IJmond in april 2015 (bron: SBB/kenniscentra)

Beroepsgroep	Kansen		Tekorten aangegeven door opleidingen			
	gemeten door kenniscentra	bbl 1 + 2	bbl 3 + 4	bol 1 + 2	bol 3 + 4	
Groen	Bloemen en tuincentra					
	Dierv verzorging					
	Groene ruimte					
	Plantenteelt					
	Veehouderij en paardenhouderij					
	Voedingsindustrie					
Techniek	Afbouw en onderhoud					
	AV, multimedia en gaming					
	Bakkerij					
	Bouw en infra					
	Carrosserie					
	Creatieve en ambachtelijke techniek					
	Fotonica					
	Gezondheidstechniek					
	Hout en meubel					
	Installatie-, elektro- en metaaltechniek					
	Laboratoria					
	Mobiliteit					
	Modeindustrie					
	Procestechneek					
	Reclame en presentatie					
	Scheepvaart					
	Schoonmaak en glazenwassen					
	Textielindustrie					
	Transport en logistiek					
	Uitgeven, vormgeven en printmedia					
Economie	Artiesten, theater en evenementen					
	Detailhandel food/non food					
	Economisch administratief					
	Facilitaire dienstverlening					
	Groothandel food/non food					
	Horeca					
	ICT					
	Recreatie					
	Reizen					
	Veiligheid					
	Verssectoren					
	Zorg en welzijn	Dokter-/apotheek-/tandartsassistenten				
Kapper						
Pedicure						
Schoonheidsspecialist						
Sport						
Welzijn						
Zorg						

Deze tabel is een momentopname en geeft vanuit twee invalshoeken de situatie op de stagemarkt weer. Enerzijds de kansen op een leerplaats (bol en bbl) en anderzijds de tekorten aan leerplaatsen.

In de kolom Kansen staat met kleuren roze tot en met groen de kans op een leerplaats in regio Zuid-Kennemerland en IJmond aangegeven, volgens de kenniscentra. Naast tekorten worden hier ook overschotten meld.

In de rechter vier kolommen zijn eventuele tekorten aan leerplaatsen weergegeven in deze regio door de opleidingen. De kolommen zijn in vieren verdeeld: de leerbaansituatie voor bbl-ers op niveau 1-2 en niveau 3-4 en de stageplaatssituatie voor bol-ers op niveau 1-2 en 3-4.

Legenda

-  er zijn meer dan voldoende stageplaatsen en leerbanen t.o.v. het aantal studenten
-  over het algemeen zijn er meer dan voldoende stageplaatsen en leerbanen, bij sommige opleidingen is er evenwicht
-  over het algemeen is er evenwicht, bij sommige opleidingen zijn er meer dan voldoende stageplaatsen en leerbanen
-  de vraag naar en het aanbod aan stageplaatsen en leerbanen zijn in evenwicht
-  over het algemeen zijn er meer dan voldoende stageplaatsen en leerbanen, in sommige opleidingen is er een tekort
-  over het algemeen is er evenwicht, bij sommige opleidingen is er een tekort aan stageplaatsen en leerbanen
-  over het algemeen is er een tekort aan stageplaatsen en leerbanen, in sommige opleidingen is er evenwicht
-  er is een tekort aan stageplaatsen en leerbanen t.o.v. het aantal studenten
-  geen opleidingsaanbod in deze regio/geen gegevens

Leerbedrijven en studenten

Ontwikkelingen in regio Zuid-Kennemerland en IJmond (bron: DUO en Stagemarkt.nl)

Beroepsgroep	april 2012		april 2015		Trend	
	Bedrijven	Studenten	Bedrijven	Studenten		
Groen	Bloemen en tuincentra	61	41	55	22	↑
	Dierverzorging	87	145	89	136	↑
	Groene ruimte	99	106	106	70	↑
	Plantenteelt	14	40	28	13	◆
	Veehouderij en paardenhouderij	29	6	22	9	◆
	Voedingsindustrie	4	20	8	23	◆
Techniek	Afbouw en onderhoud	98	47	112	35	↑
	AV, multimedia en gaming	39	65	204	144	◆
	Bakkerij	34	36	38	63	↓
	Bouw en infra	220	355	171	257	↑
	Carrosserie	23	14	19	13	↓
	Creatieve en ambachtelijke techniek	14	24	21	21	↑
	Fotonica	5	1	5		◆
	Gezondheidstechniek	75	40	87	40	↑
	Hout en meubel	67	110	81	98	↑
	Installatie-, elektro- en metaaltechniek	332	715	337	707	↑
	Laboratoria	18	78	22	107	↓
	Mobiliteit	193	253	180	198	↑
	Modeindustrie	17	32	20	34	↑
	Procestechniek	80	170	55	143	↓
	Reclame en presentatie	53	43	79	23	◆
	Scheepvaart	20	100	32	134	↑
	Schoonmaak en glazenwassen	7	3	7		◆
	Textielindustrie	2		8	9	◆
	Transport en logistiek	64	335	70	258	↑
	Uitgeven, vormgeven en printmedia	157	276	212	246	↑
Economie	Artiesten, theater en evenementen	38	98	40	118	↓
	Detailhandel food/non food	612	590	562	693	↓
	Economisch administratief	690	845	682	754	↑
	Facilitaire dienstverlening	83	80	118	103	↑
	Groothandel food/non food	87	102	109	246	↓
	Horeca	245	557	284	522	↑
	ICT	191	428	157	410	↓
	Recreatie	24	101	34	134	↑
	Reizen	49	43	42	27	↑
	Veiligheid	22	245	23	203	↑
	Verssectoren	99	48	107	54	↓
Zorg en welzijn	Dokter-/apotheek-/tandartsassistenten	169	140	172	170	↓
	Kapper	181	184	184	182	↑
	Pedicure	53		32		◆
	Schoonheidsspecialist	84	69	72	71	↓
	Sport	271	352	419	379	↑
	Welzijn	772	1086	783	846	↑
	Zorg	505	968	511	871	↑

Per beroepsgroep is het aantal leerbedrijven en studenten in april 2015 weergegeven en vergeleken met de situatie in april 2012.

De pijl in de kolom Trend geeft de ontwikkeling aan van de verhouding tussen het aantal leerbedrijven en studenten. Als de pijl (↑) omhoog wijst, is de verhouding van het aantal beschikbare leerbedrijven ten opzichte van het aantal studenten verbeterd in vergelijking met de vorige meetperiode. Wijst de pijl naar beneden (↓) dan is dit verslechterd. Bij een ruit (◆) is de verhouding niet bekend.

Aantal leerbedrijven per gemeente

Aantal leerbedrijven per gemeente en kenniscentrum in regio Zuid-Kennemerland en IJmond april 2015 (bron: Stagemarkt.nl)

In de volgende tabel is het aantal leerbedrijven per gemeente en kenniscentrum weergegeven. Het totaal van april 2015 is vergeleken met het totaal van april 2014.

Gemeente	Aequor	Calibris	ECABO	Fundeon	GOC	Innovam	KC Handel	Kenteq	Kenweik	KOC	PMLF	Savantis	SH&M	SVGB	SVO	VOC	VTL	Totaal 2015	Totaal 2014
Beverwijk	31	126	106	26	26	33	126	59	50	33	8	27	13	12	10	5	20	711	709
Bloemendaal	15	89	21	4	3	2	15	5	35	7	1	8	1	3	3	-	-	212	206
Haarlem	60	538	429	42	164	58	308	125	186	110	23	105	32	59	38	6	30	2.313	2.261
Haarlemmerliede Ca	8	20	15	6	8	3	5	7	7	2	1	5	-	-	-	-	2	89	80
Heemskerk	40	124	43	18	11	26	58	36	35	28	1	10	10	9	9	2	1	461	464
Heemstede	14	102	23	7	9	13	42	10	22	23	1	6	4	9	11	2	-	298	299
Uitgeest	13	35	23	11	8	7	12	35	13	5	1	6	5	1	1	-	7	183	169
Velsen	40	189	98	26	22	36	83	113	77	36	43	26	14	13	31	4	39	890	898
Zandvoort	12	60	27	-	6	4	18	12	38	10	-	4	3	1	4	-	2	201	185
Totaal 2015	233	1.283	785	140	257	182	667	402	463	254	79	197	82	107	107	19	101	5.358	5.271
Totaal 2014	245	1.240	763	129	223	187	689	393	448	266	104	187	71	105	103	20	98		

Aantal AKA-leerbedrijven per sector in regio Zuid-Kennemerland en IJmond april 2015 (bron: Stagemarkt.nl)

AKA-leerbedrijven zijn erkend op niveau 1 en extra toegerust om zwakkere studenten een stage of leerwerkplek aan te bieden. Het gaat om jongeren die eerder voortijdig zijn uitgevallen, moeilijk plaatsbaar zijn of jongeren met een extra zorgvraag wegens ziekte of handicap. Deze jongeren hebben

vaak hulp nodig om werk te vinden en te behouden. De AKA-leerbedrijven bieden hiermee een goede mogelijkheid om deze jongeren toch een kwalificatie te laten behalen en hen daarmee beter voor te bereiden op de arbeidsmarkt. Het aantal in april 2015 wordt vergeleken met dat in april 2014.

Sector	Aantal AKA-leerbedrijven	
	2015	2014
Economie	451	481
Groene sector	24	19
Techniek	487	445
Zorg en Welzijn	221	187
Totaal	1183	1132

Toelichting door de kenniscentra

Bloemen en tuincentra

De tuincentra zitten op het moment in zwaar weer. Er zijn minder arbeidsplaatsen beschikbaar. De situatie bij de bloemenzaken stabiliseert. (bron: Aequor)

Dierverzorging

Er is veel belangstelling voor de opleiding. De druk op de stageplaatsen is daardoor groot. Er zijn relatief veel studenten niveau 2 en 4. Met name voor niveau 4 is het lastig om een geschikte plek te vinden. (bron: Aequor)

Groene ruimte

De werkgelegenheid bij de hoveniers trekt aan. Er zijn weer leerbanen (bbl) beschikbaar. (bron: Aequor)

Plantenteelt

Er zijn minder leerplaatsen (bol en bbl) bij loonwerkbedrijven. (bron: Aequor)

Veehouderij en Paardenhouderij

In Zuid-Kennemerland en IJmond is de veehouderij sector niet sterk vertegenwoordigd. Wel zijn er zorgboerderijen. Het aantal leerplaatsen is stabiel en voldoet ruim aan de behoefte. Bij paardenhouderij komen er meer leerplaatsen beschikbaar door het wegvallen van de eis van het veiligheidscertificaat voor de erkenning als leerbedrijf. (bron: Aequor)

Afbouw en Onderhoud

De meeste studenten kunnen al dan niet met behulp van een samenwerkingsverband van erkende leerbedrijven een stageplaats of leerbaan vinden voor het praktijkgedeelte van hun opleiding. Door wervingsgesprekken worden bedrijven en instanties gestimuleerd om een (extra) leerplaats of gedeeltelijke leerplaats aan te bieden. Steeds meer studenten kiezen voor de bol-opleiding en minder vaak voor de bbl-variant, aangezien veel bedrijven door de economische situatie niet makkelijk een BPVO aangaan voor één of twee jaar. Doordat het lastiger is om leerbanen (bbl) te vinden is er bovendien al enkele jaren een afname van het aantal studenten dat is begonnen met een opleiding in de sectoren afbouw of schilderen en onderhoud. In het voorjaar en de zomer is er traditioneel gezien meer werk in de sector en is het dus makkelijker voor studenten om een stage- of leerplaats te vinden. Bovendien is dit ook de tijd dat studenten en leerbedrijven zich kunnen aanmelden voor de opleidingen in het nieuwe schooljaar. (bron: Savantis)

AV, Multimedia en Gaming

Er zijn voldoende leerplaatsen beschikbaar voor studenten van de opleidingen AV technologie en Multimedia. Het aantal beschikbare leerplaatsen voor studenten van de opleiding Game Artist groeit, maar is beperkt in absolute omvang. Door de explosieve toename van het aantal studenten ontstaan er bijna overal tekorten aan leerplaatsen voor deze opleiding. (bron: GOC)

Bakkerij

In de licht krimpende bakkerijsector is sprake van groei van het aantal studenten. Hierdoor is het in een aantal regio's lastig geworden om een leerbaan of stageplaats te vinden. (bron: Kenwerk)

Bouw en infra

In het derde kwartaal van 2014 stijgt het aantal jongeren dat de bouw in gaat en het aantal jongeren dat de bouw uitstroomt neemt ook licht toe ten opzichte van het kwartaal daarvoor. In het vierde

kwartaal van 2014 daalt het aantal werknemers tot 29 jaar met 5%. Dat ligt ver onder het landelijke gemiddelde met een groei van 1%. Het aantal leerbedrijven stijgt in het vierde kwartaal van 2014 met 5%. Dit ligt ver boven het landelijk gemiddelde van -1%. (bron: Fundeon)

Carrosserie

Bedrijven blijven terughoudend met het aanbieden van leerplaatsen aan studenten. Het dalende aantal schades en het daardoor teruglopende werkaanbod blijft een probleem. Veel bedrijven verkeren zakelijk in zwaar weer. De instroom van het totaal aantal nieuwe studenten in de opleidingen is landelijk gedaald. Studenten blijven moeite hebben met het vinden en behouden van een leerwerkplaats. Voor de opleiding Carrosseriebouw is de kans op werk en stage groot, omdat hier ruime vraag naar nieuwe instroom is en voor de carrosseriebouw is iemand aangesteld om leerbedrijven en leerlingen te werven voor alle scholen. (bron: VOC)

Creatieve- & ambachtelijke techniek

In deze richtingen zijn er vaak kleinschalige specialistische opleidingen. Over het algemeen zijn er voldoende leerplaatsen. In de kleinschalige specialistische beroepen zijn veel zzp'ers werkzaam. Met name in de creatieve techniek is het vinden en organiseren van leerplaatsen daarom lastig. SOS Vakmanschap en het kenniscentrum SVGB bouwen op dit moment aan duurzame onderwijsoplossingen voor de problemen en onderzoeken wat er voor deze kleine specialistische opleidingen nodig is om studenten in de praktijk op te leiden. (bron: SVGB)

Fotonica

Het laatste jaar is het aantal leerbedrijven toegenomen. Het aantal studenten is gedaald, waardoor voor de meeste studenten een stageplaats te vinden is. Leerplaatsen voor studenten van de opleiding Medewerker fotografie (niveau 2) zijn in heel het land lastiger te verkrijgen. (bron: PMLF)

Gezondheidstechniek

Gezondheidstechnische opleidingen zijn vaak unieke opleidingen die op één locatie in Nederland worden gegeven (Tandtechniek, Orthopedische techniek) of een bovenregionale functie hebben (Medewerker steriele medische hulpmiddelen, Optiek). Er zijn landelijk over het algemeen voldoende leerplaatsen beschikbaar. In de gezondheidstechniek is er enige terughoudendheid bij bedrijven in het aannemen van bbl-studenten. Zorgverzekeraars stellen strengere eisen aan vergoedingen en ook de vergoedingen zelf staan onder druk. (bron: SVGB)

Hout en meubel

In deze regio bestaat een licht tekort aan leerplaatsen voor studenten van alle opleidingen met name in de bol, ondanks de groei van het aantal erkende leerbedrijven. (bron: SH&M)

Installatie-, elektro- en metaaltechniek

Het aantal jonge werklozen, op zoek naar een baan in de installatie-, elektro- en metaaltechniek, is de afgelopen zes maanden in deze regio niet zoveel veranderd. Er zijn in het algemeen voldoende leerplaatsen. Het aanbod is het minst ruim in de installatiebranche. (bron: Kenteq)

Laboratoria

Er moet veel moeite gedaan worden om voldoende leerplaatsen te vinden voor alle studenten van de laboratoriumopleidingen. Hiervoor zijn meerdere oorzaken aan te wijzen. De laatste vier jaar stijgt de

instroom in de opleidingen. Daarbij neemt een deel van de leerbedrijven minder of minder vaak stagiaires aan. Ook zijn er meer stageplaatsen gewenst in het 2e en 3e jaar van een vierjarige opleiding; bedrijven hebben een voorkeur voor een 4e-jaars. In Zuid-Kennemerland en IJmond is vooral behoefte aan extra stageplaatsen allround laborant, klinische chemie, biotechnologie en chemisch-fysisch. (bron: PMLF)

Mobiliteit

Het economisch herstel heeft de mobiliteitsbranche nog niet bereikt. Bedrijven hebben het nog steeds moeilijk. Vooral de verkoop van auto's en onderhoud aan auto's van particulieren blijft achter. In deze regio zien we een positieve ontwikkeling in de verhouding tussen het aantal leerbedrijven en studenten. (bron: Innovam)

Mode-industrie

Er zijn in deze regio (vrijwel) geen studenten die een opleiding volgen in de mode-industrie. (bron: KC Handel)

Procestechniek

De vraag naar en het aanbod van leerplaatsen voor studenten procestechniek en operationele techniek is over het algemeen in evenwicht. Wel vinden studenten jonger dan 18 jaar moeilijk een stageplaats. In delen van Noord-Holland is behoefte aan extra stageplaatsen voor operator C. (bron: PMLF)

Reclame en Presentatie

De opleidingen in de sector blijven populair bij jongeren. De meeste studenten in de sector Reclame, Presentatie en Communicatie (RPC) volgen de bol-opleiding en lopen dus stage. Over het algemeen zijn er in de sector voldoende stageplaatsen. Niet in alle regio's zijn voldoende erkende leerbedrijven in staat om een student te plaatsen. Ook heeft de toename van het aantal zzp'ers een negatief effect op het aantal beschikbare stageplaatsen: zelfstandigen nemen minder vaak een stagiair aan. Dit wordt bijvoorbeeld opgelost door meer stagiairs bij één bedrijf te plaatsen en ook richten sommige scholen stagebedrijven op om studenten met projecten in de praktijk te kunnen laten oefenen. Door het grote aantal studenten kan de stage- en leerbanenmarkt onder druk komen te staan. Een groot deel van de RPC studenten stroomt na het behalen van een diploma door naar het hbo en komt dus niet direct beschikbaar voor de arbeidsmarkt. (bron: Savantis)

Scheepvaart

In de diverse nautische deelsectoren (koopvaardij, visserij, waterbouw en scheep- en jachtbouw) zijn er volop kansen op de arbeidsmarkt en is er vraag naar goed opgeleid personeel, veroorzaakt door verloop en vergrijzing. In de koopvaardij is er vraag naar goed opgeleide kapiteins. Over het algemeen is het geen probleem om een stageplaats of leerbaan te vinden. Bedrijven in deelsectoren (koopvaardij en waterbouw) bieden nog steeds een baan- en stage-garantie. (bron: Sectorinstituut Transport en Logistiek)

Schoonmaak en Glazenwassen

Door toenemende aandacht voor de kwaliteit van het werk in de branche is er ook meer aandacht voor opleiden. De schoonmaaksector biedt mbo-opleidingen op alle niveaus en ondanks de crisis zijn er voldoende leerplaatsen. Over het algemeen zijn er voldoende erkende schoonmaakbedrijven en leerplaatsen beschikbaar. Bovendien gaat het vaak om werknemers van een bedrijf die in opleiding gaan en dus al een contract en leerplaats hebben.

Omdat er in de sector veel grote bedrijven zijn, volgen vaak meerdere studenten hun (bbl) opleiding bij één bedrijf. Wel is er vaak sprake van kleinere contracten. Een aanzienlijk deel van de studenten van de opleidingen in de schoonmaak volgt (via hun werkgever) een opleiding in het onbekostigd mbo onderwijs. (bron: Savantis)

Textielindustrie

Er zijn in deze regio (vrijwel) geen studenten die een opleiding volgen in de textielindustrie. (bron: KC Handel)

Transport en logistiek

In Zuid-Kennemerland en IJmond zijn ruim 4.500 personen werkzaam in de sector transport en logistiek. De meeste werkgelegenheid is te vinden in de deelsectoren beroepsgoederenvervoer (2.014) en personenvervoer (1.785). De verwachting is dat de werkgelegenheid zich in 2015 zal stabiliseren. (bron: Sectorinstituut Transport en Logistiek)

Uitgeven, vormgeven en printmedia

Er zijn voldoende leerplaatsen beschikbaar voor studenten van de opleidingen Printmedia. Dit ondanks de afname van het aantal bedrijven en de werkgelegenheid als gevolg van economische en technologische ontwikkelingen. De opleidingen Media Vormgeven en DTP zijn al jaren populair en trekken veel studenten. Hierdoor ontstaan in verschillende regio's regelmatig knelpunten bij het vinden van leerplaatsen. (bron: GOC)

Artiesten, theater en evenementen

Er zijn inmiddels tekorten aan beschikbare stageplaatsen voor met name studenten van de artiesten opleidingen. Het aantal kunstzinnige productiehuisen en impresariaten is sterk teruggelopen door de bezuinigingen binnen het kunstsegment. Door bezuinigingen van de centrale overheid en gemeenten staan ook veel theaters en gezelschappen onder grote druk. (bron: GOC)

Detailhandel Food/Non Food

Voor de meeste opleidingen in de detailhandel zijn voldoende leerplaatsen beschikbaar. Studenten van de opleidingen Verkoper (niveau 2) en Interieuradviseur (niveau 4) moeten daarvoor wel enige moeite doen. (bron: KC Handel)

Economisch administratief

Over het algemeen zijn er voldoende stageplaatsen en leerbanen beschikbaar voor studenten van de economisch administratieve opleidingen. Knelpunten zijn er voor studenten van de opleiding Salarisadministrateur (niveau 4). Matige perspectieven zijn er voor studenten van de niveau 2 opleidingen Bedrijfsadministratief medewerker, Secretariaal medewerker en Telephonist / receptionist, de Commercieel medewerker binnendienst (niveau 3) en (Junior) accountmanager (niveau 4) en de opleiding Juridisch medewerker openbaar bestuur (niveau 4). Goede perspectieven zijn er voor studenten van de opleiding Assistent communicatiemedewerker (niveau 4), de secretariële opleidingen Secretaresse (niveau 3) en Directiesecretaresse / Managementassistent (niveau 4) en de opleiding Medewerker personeel en arbeid (niveau 4). (bron: ECABO)

Facilitaire dienstverlening

De vorig jaar verwachte groei van het aantal studenten in de facilitaire dienstverlening heeft zich (nog) niet doorgezet. Met de verkorting en verandering van de opleiding blijft deze verwachting echter wel bestaan. (bron: Kenwerk)

Groothandel Food/Non Food

In deze regio woont een kleine groep studenten die wordt opgeleid in de groothandel. Voor deze groep zijn er voldoende leerplaatsen beschikbaar. Voor

studenten die de opleiding (Junior) accountmanager (niveau 4) volgen is het aanbod van leerplaatsen wel beperkt. (bron: KC Handel)

Horeca

In de horeca blijven ruim voldoende stage- en leerplaatsen beschikbaar, zeker nu het aantal faillissementen met zo'n 30% is gedaald. (bron: Kenwerk)

ICT

Het stageperspectief voor studenten van de opleidingen Applicatieontwikkelaar en ICT-beheerder (beiden niveau 4) is (ruim) voldoende. Knelpunten zijn er voor studenten van de opleidingen Medewerker ICT (niveau 2) en Particulier digitaal onderzoeker (niveau 4). Het perspectief voor studenten van de opleidingen Medewerker beheer ICT (niveau 3) en Netwerkbeheerder (niveau 4) is matig. (bron: ECABO)

Recreatie

In de recreatiebranche zijn op enkele regio's na voldoende stageplaatsen beschikbaar. Seizoensinvloeden spelen hierbij nog altijd een belangrijke rol. (bron: Kenwerk)

Reizen

De sector verandert in hoog tempo. De verbreding van de dossiers biedt ruimte om hierop in te spelen en passende stageplaatsen kunnen in een iets ruimere context benut worden. (bron: Kenwerk)

Veiligheid

Het aantal stageplaatsen en leerbanen, zowel in de particuliere beveiliging als de publieke veiligheid is beperkt. Bij defensie is het aantal studenten afhankelijk van het aantal leerplaatsen dat beschikbaar is (dus per definitie is er sprake van evenwicht). Knelpunten zijn er voor studenten van de opleiding Coördinator beveiliging (particuliere beveiliging, niveau 3) en het perspectief is matig voor studenten van de opleidingen Medewerker toezicht en veiligheid (publieke veiligheid, niveau 2) en Beveiliging (particuliere beveiliging, niveau 2). (bron: ECABO)

Versdetailhandel, -groothandel, -industrie

Op dit moment is er balans in de vraag naar en het aanbod van leerbanen in de versdetailhandel. Er zijn echter in de industrie en groothandel steeds minder leerbedrijven waar studenten voor een leerbaan terecht kunnen. Er is een tendens zichtbaar dat er minder bedrijfsgroepen met opleidingen starten, in het MKB zijn de effecten van de crisis minder terug te zien in het aanbod van leerbanen. (Bron: SVO kenniscentrum food)

Dokter-/apotheek-/tandartsassistenten

Het aantal studenten is dit jaar in vergelijking met vorig jaar ongeveer gelijk gebleven. Voor de opleidingen Tandarts- en Apothekersassistent is de kans op werk (ruim) voldoende. Voor studenten Doktersassistent zijn de vooruitzichten matig. De kans op stage voor studenten van de AG-opleidingen is voldoende. (bron: Calibris)

Kapper

In de kappersbranche is de werkgelegenheid de afgelopen jaren gestegen door met name het groeiende aantal zzp-ers. Er zijn in verhouding meer studenten die een opleiding volgen op niveau 2 dan op niveau 3, terwijl de vraag op de arbeidsmarkt andersom is. Hierdoor zullen gediplomeerden op niveau 2 meer dan in het verleden moeite moeten doen om een baan te vinden. De vraag naar en het aanbod van leerplaatsen is in evenwicht. Door de economische situatie neemt de bereidheid om een leerplaats aan te bieden af. Dit geldt met name voor stageplaatsen voor bol-studenten. (bron: KOC Nederland)

Pedicure

Pedicure is een beroep dat vrijwel volledig door zzp-ers wordt beoefend. Het grootste deel van de pedicures wordt opgeleid buiten het reguliere mbo onderwijs. Studenten volgen vaak een opleiding bij een particuliere erkende opleider. Eenmansbedrijven hebben doorgaans minder mogelijkheden om leerplaatsen aan te bieden dan bedrijven met personeel. Er zijn in deze regio (meer dan) voldoende leerbedrijven om in de vraag naar leerplaatsen te kunnen voorzien. (bron: KOC Nederland)

Schoonheidsspecialist

Schoonheidsspecialist is een beroep dat vrijwel volledig door zzp-ers wordt beoefend. Het aantal bedrijven met personeel is zeer beperkt en daarmee ook de vervangingsvraag. Eenmansbedrijven hebben doorgaans minder mogelijkheden om leerplaatsen aan te bieden dan bedrijven met personeel. De vraag naar en het aanbod van leerplaatsen voor studenten op niveau 3 is in evenwicht. Ondanks dat voor niveau 4 het aantal leerbedrijven toeneemt, verloopt het vinden van een leerplaats, gezien de toegenomen vraag, moeizaam. (bron: KOC Nederland)

Sport

Het aantal studenten is dit jaar in vergelijking met vorig jaar licht afgenomen. De kans op werk is voor alle sportkwalificaties matig of gering. Uitzondering is er voor de gediplomeerden van de opleiding Sport- en bewegingsleider (niveau 3): nu startende studenten hebben voldoende arbeidsmarktperspectief. Voor studenten Trainer/coach (niveau 4) is de kans op stage matig. Voor de andere sportopleidingen is de kans op stage (ruim) voldoende. (bron: Calibris)

Welzijn

Het aantal studenten is dit jaar in vergelijking met vorig jaar licht afgenomen. De kans op een baan voor toekomstig gediplomeerden van de opleiding Pedagogisch werk kinderopvang (niveau 3) en Pedagogisch werk jeugdzorg (niveau 4) is verbeterd naar voldoende. Voor de overige welzijnskwalificaties is de kans op werk gering tot matig. Voor de meeste welzijnsopleidingen is de kans op stage (ruim) voldoende. De kans op stage is matig voor studenten Pedagogisch werk jeugdzorg en Sociaal maatschappelijke dienstverlening (beide niveau 4). (bron: Calibris)

Zorg

Het aantal studenten is dit jaar in vergelijking met vorig jaar duidelijk afgenomen. De kans op werk voor gediplomeerden op niveau 1 en 2 is gering. Dit geldt in mindere mate ook voor gediplomeerden van de opleiding Maatschappelijk zorg (niveau 3). Voor de overige zorgopleidingen is het arbeidsmarktperspectief ruim voldoende of goed. De kans op stage voor studenten van de opleiding Zorghulp is matig. Voor de overige zorgopleidingen is de kans op stage (ruim) voldoende. (bron: Calibris)

Waar zijn gediplomeerden terechtgekomen in deze regio (bron: DUO/SBB, zie leeswijzer p. 13)

Waar zijn mbo-gediplomeerden uit 2013-2014 terecht gekomen? Doorstroom (>) per beroepsgroep mbo-hbo-arbeidsmarkt 2014-2015	aantal niv. 1	1 > binnen mbo	aantal niv. 2	2 > binnen mbo	aantal niv. 3	3 > binnen mbo	aantal niv. 4	4 > binnen mbo	tot. gediplomeerd	totaal intern	> binnen mbo	> ho (hbo/ad)	> arbeidsmarkt
Bloemen en tuincentra	0	0%	11	9%	4	0%	2	50%	17	2	12%	0%	88%
Dierv verzorging	0	0%	8	25%	9	22%	16	0%	33	4	12%	6%	82%
Groene ruimte	9	33%	8	25%	11	18%	5	0%	33	7	21%	3%	76%
Plantenteelt	0	0%	1	100%	1	0%	0	0%	2	1	50%	0%	50%
Veehouderij en paardenhouderij	0	0%	0	0%	1	0%	0	0%	1	0	0%	0%	100%
Voedingsindustrie	0	0%	0	0%	3	0%	3	0%	6	0	0%	17%	83%
Totaal Groen	9	33%	28	21%	29	14%	26	4%	92	14	15%	4%	80%
Afbouw en onderhoud	1	100%	6	17%	2	0%	2	0%	11	2	18%	0%	82%
AV, multimedia en gaming	0	0%	0	0%	0	0%	18	11%	18	2	11%	28%	61%
Bakkerij	1	100%	10	60%	3	33%	1	0%	15	8	53%	7%	40%
Bouw en infra	3	100%	45	53%	23	0%	34	0%	105	27	26%	17%	57%
Carrosserie	0	0%	3	100%	1	0%	0	0%	4	3	75%	0%	25%
Creatieve en ambachtelijke techniek	0	0%	0	0%	4	0%	4	0%	8	0	0%	0%	100%
Fotonica	0	0%	0	0%	0	0%	1	0%	1	0	0%	0%	100%
Gezondheidstechniek	0	0%	1	0%	2	0%	15	0%	18	0	0%	6%	94%
Hout en meubel	0	0%	20	40%	8	50%	12	0%	40	12	30%	3%	68%
Installatie-, elektro- en metaaltechniek	2	50%	87	59%	81	30%	71	0%	241	76	32%	5%	63%
Laboratoria	0	0%	0	0%	5	60%	14	0%	19	3	16%	37%	47%
Mobiliteit	2	100%	25	76%	12	42%	14	7%	53	27	51%	2%	47%
Modeindustrie	1	100%	2	100%	3	33%	4	0%	10	4	40%	20%	40%
Procestechiek	4	25%	2	0%	29	7%	13	0%	48	3	6%	2%	92%
Reclame en presentatie	0	0%	6	50%	1	0%	9	0%	16	3	19%	25%	56%
Scheepvaart	0	0%	4	100%	4	0%	7	0%	15	4	27%	0%	73%
Schoonmaak en glazenwassen	0	0%	0	0%	1	0%	0	0%	1	0	0%	0%	100%
Textielindustrie	*	*	*	*	*	*	*	*	*	*	*	*	*
Transport en logistiek	0	0%	46	7%	19	0%	67	0%	132	3	2%	2%	95%
Uitgeven, vormgeven en printmedia	0	0%	5	40%	6	33%	53	2%	64	5	8%	36%	56%
Totaal Techniek	14	71%	262	48%	204	21%	339	1%	819	182	22%	10%	68%
Artiesten, theater en evenementen	0	0%	2	50%	0	0%	27	0%	29	1	3%	24%	72%
Detailhandel food/non food	26	31%	111	58%	68	40%	65	3%	270	101	37%	4%	58%
Economisch administratief	0	0%	71	45%	20	25%	159	1%	250	38	15%	35%	50%
Facilitaire dienstverlening	0	0%	15	53%	0	0%	28	0%	43	8	19%	49%	33%
Groothandel food/non food	5	40%	6	33%	15	40%	35	0%	61	10	16%	31%	52%
Horeca	17	47%	74	43%	44	27%	59	2%	194	53	27%	7%	65%
ICT	0	0%	24	50%	22	9%	62	0%	108	14	13%	23%	64%
Recreatie	0	0%	10	60%	3	67%	29	0%	42	8	19%	21%	60%
Reizen	0	0%	0	0%	1	100%	7	0%	8	1	13%	50%	38%
Veiligheid	0	0%	129	5%	33	21%	0	0%	162	14	9%	1%	91%
Verssectoren	21	0%	20	30%	8	25%	0	0%	49	8	16%	0%	84%
Totaal Economie	69	26%	462	37%	214	30%	471	1%	1.216	256	21%	16%	63%
Dokter-/apotheek-/tandartsassistenten	0	0%	0	0%	0	0%	48	0%	48	0	0%	21%	79%
Kapper	0	0%	40	55%	55	2%	2	0%	97	23	24%	1%	75%
Pedicure	0	0%	0	0%	1	0%	0	0%	1	0	0%	0%	100%
Schoonheidspecialist	0	0%	0	0%	23	43%	11	0%	34	10	29%	6%	65%
Sport	0	0%	12	67%	35	54%	66	2%	113	28	25%	25%	50%
Welzijn	0	0%	0	0%	119	24%	213	1%	332	32	10%	28%	63%
Zorg	9	67%	185	29%	157	6%	97	0%	448	68	15%	1%	84%
Totaal Zorg en welzijn	9	67%	237	35%	390	17%	437	1%	1.073	161	15%	13%	72%
AKA	255	46%	0	0%	0	0%	0	0%	255	118	46%	0%	54%
Totaal 2014-2015	356	44%	989	39%	837	21%	1.273	1%	3.455	731	21%	12%	67%
Totaal 2013-2014	338	49%	1.012	34%	815	26%	1.235	1%	3.400	737	22%	0%	78%

Jonge werkzoekenden naar gemeente

Jonge werkzoekenden naar gemeente in regio Zuid-Kennemerland en IJmond (bron: UWV)

In de tabel is te zien hoeveel jonge werkzoekenden (<27 jaar) er bij UWV geregistreerd (nww-i) zijn in Nederland, per arbeidsmarktregio en per gemeente. Daarnaast is er een verdeling gemaakt naar opleidingsniveau. Zo kan er bijvoorbeeld een vergelijking gemaakt worden tussen het aandeel jongeren zonder startkwalificatie in de regio en in Nederland. Jongeren zonder startkwalificatie hebben basisonderwijs, vmbo- of mbo-niveau 1 als hoogst afgeronde opleiding. Middelbaar opgeleiden hebben minimaal mbo-niveau 2 of havo/vwo-niveau behaald en hoger opgeleiden hebben een hbo/wo-opleiding. De categorie 'overig' is niet weergegeven in de tabel.

Gemeente	Totaal maart 2015	Opleidingsniveau		
		Geen startkwalificatie	Middelbaar	Hoog
Nederland	86.616	40.372	37.622	8.571
<i>aandeel opleidingsniveau</i>	<i>100%</i>	<i>47%</i>	<i>43%</i>	<i>10%</i>
Zuid-Kennemerland en IJmond	1.715	838	713	164
<i>aandeel opleidingsniveau</i>	<i>100%</i>	<i>49%</i>	<i>42%</i>	<i>10%</i>
Beverwijk	251	50%	44%	6%
Bloemendaal	32	31%	44%	-
Haarlem	753	50%	40%	10%
Haarlemmerliede Ca	17	65%	-	-
Heemskerk	199	47%	45%	9%
Heemstede	63	48%	35%	17%
Uitgeest	43	47%	42%	-
Velsen	297	48%	44%	8%
Zandvoort	60	52%	42%	-

Leeswijzer (p. 12)

Deze tabel toont het aantal gediplomeerden per opleidingsniveau in de kolommen aantal niv. 1, aantal niv. 2, aantal niv. 3 en aantal niv. 4. De kolommen hierachter tonen het percentage gediplomeerden dat doorstroomt naar een andere

mbo-opleiding. Daarachter volgen het totaal aantal gediplomeerden (op niveau 1 tot en met 4) en het aantal van dit totaal dat is doorgestroomd naar een vervolopleiding binnen het mbo. In de drie rechter kolommen zijn percentages opgenomen: in de linker het percentage van het totaal

aantal gediplomeerden dat is doorgestroomd naar een opleiding binnen het mbo, de middelste het percentage gediplomeerden dat is doorgestroomd naar een hbo- of ad- (Associate degree) opleiding en in de rechter het percentage gediplomeerden dat beschikbaar is gekomen voor de arbeidsmarkt.

WW-uitkeringen aan jongeren

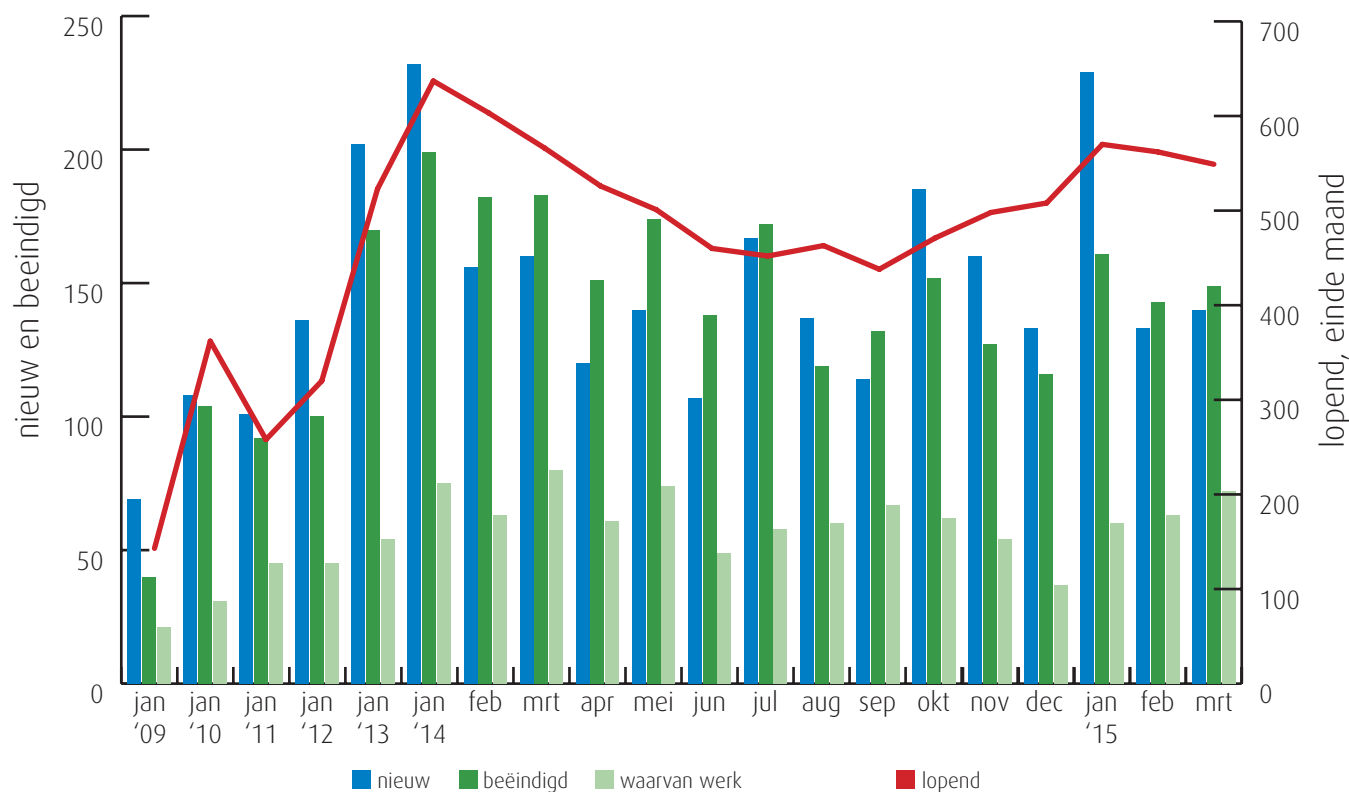
Aantal lopende WW-uitkeringen per gemeente aan jongeren in regio Zuid-Kennemerland en IJmond (bron: UWV)

In deze tabel wordt het aantal lopende WW-uitkeringen aan jongeren weergegeven voor Nederland, de arbeidsmarktregio en de bijbehorende gemeenten. Verschillen tussen kleine aantallen kunnen leiden tot grote mutatiepercentages. UWV ziet de WW-informatie als een belangrijke factor om inzicht te krijgen in de dynamiek op de arbeidsmarkt. De dynamiek bij WW-uitkeringen van jongeren is groter dan die bij ouderen, omdat jongeren meestal korter recht op WW hebben en relatief vaak werken met een tijdelijk arbeidscontract. Ouderen worden minder snel ontslagen, maar als dat eenmaal is gebeurd, dan komen ze minder gemakkelijk weer aan het werk.

Gemeente	2013 maart	2014 maart	2015 maart	mutatie 2014-2013	mutatie 2015-2014
Nederland	31.986	33.843	29.487	6%	-13%
Zuid-Kennemerland en IJmond	572	566	549	-1%	-3%
Beverwijk	93	84	84	-10%	0%
Bloemendaal	11	<10	<10	-	-
Haarlem	235	241	236	3%	-2%
Haarlemmerliede Ca	<10	<10	<10	-	-
Heemskerk	57	53	54	-7%	2%
Heemstede	23	13	22	-43%	69%
Uitgeest	15	18	14	20%	-22%
Velsen	114	110	103	-4%	-6%
Zandvoort	18	31	22	72%	-29%

Trend WW-uitkeringen aan jongeren in regio Zuid-Kennemerland en IJmond (bron: UWV)

In deze grafiek is de ontwikkeling van het aantal WW-uitkeringen te zien. De donkergroene kolom geeft de ontwikkeling van het aantal beëindigde WW-uitkeringen weer. De lichtgroene kolom geeft de uitstroom naar werk weer. Als een groot deel van de uitkeringen beëindigd wordt wegens werk kan dat als een gunstig gegeven beschouwd worden. Andere redenen voor beëindiging zijn het bereiken van de maximale duur van de WW-uitkering en 'overige redenen' (o.a. ziekte). Deze zijn niet in de grafiek opgenomen.



Nieuwe WW-uitkeringen aan jongeren naar bedrijfssector in regio Zuid-Kennemerland en IJmond (bron: UWV)

Sector	2014	2015	mutatie	
	okt t/m mrt	okt t/m mrt	in aantallen	in %
Landbouw, bosbouw en visserij	13	<10	-	-
Industrie, nutsbedrijven en delfstoffen	87	70	-17	-20%
Bouwnijverheid	24	11	-13	-54%
Detailhandel	202	167	-35	-17%
Groothandel	46	45	-1	-2%
Vervoer en opslag	79	101	22	28%
Horeca	105	72	-33	-31%
Financiële en zakelijke dienstverlening	357	328	-29	-8%
<i>waarvan uitzendbedrijven</i>	<i>199</i>	<i>177</i>	<i>-22</i>	<i>-11%</i>
Gezondheidszorg, welzijn en cultuur	159	165	6	4%
Openbaar bestuur	<10	<10	-	-
Onderwijs	19	<10	-	-
Totaal < 27 jaar	1.102	980	-122	-11%
Totaal alle leeftijdsklassen	6.010	5.870	-140	-2%

In deze tabel is de ontwikkeling van het aantal nieuwe WW-uitkeringen aan jongeren (<27 jaar) per bedrijfssector te zien. Zo is te zien in welke sectoren het aantal nieuwe uitkeringen stijgt of daalt. Dit geeft een indicatie van de arbeidsmarktontwikkelingen en de kansen voor jongeren in die bedrijfssector.

Ter vergelijking is in de kolommen onder mutatie ook het aantal nieuwe WW-uitkeringen (voor alle leeftijdsklassen) opgenomen.

Colofon

Uitgave: © UWV en Samenwerking Beroepsonderwijs
Bedrijfsleven (SBB), mei 2015
Redactie: UWV en SBB
Vormgeving: SBB
Foto omslag: Nationale Beeldbank
Drukwerk: Bestenzet, Zoetermeer



Contactpersonen arbeidsmarktinformatie UWV

Erik Stam | 06 15 119 162 | Erik.Stam@uwv.nl

Paul Rijs | 06 54 783 155 | Paul.Rijs@uwv.nl

www.werk.nl | www.werk.nl/arbeidsmarktinformatie

beroepsonderwijs  bedrijfsleven

Samenwerking Beroepsonderwijs Bedrijfsleven (SBB)

Postbus 7259, 2701 AG Zoetermeer

Regionaal adviseur Regionaal Adviesteam Samenwerkende Kenniscentra

Martin de Wolf | 06 54 783 624 | m.dewolf@s-bb.nl

www.s-bb.nl | www.kansopwerk.nl

Kenniscentra voor beroepsonderwijs en bedrijfsleven:

Aequor, Calibris, ECABO, Fundeon, GOC, Innovam, KC Handel, Kenteq,

Kenwerk, KOC, KC PMLF, Savantis, SH&M, SVGB, SVO, VOC, VTL

Toelichting van de gebruikte begrippen

Bbl

Leerweg in het mbo waarbij het praktijkdeel minimaal 60% is en over het algemeen 4 dagen wordt gewerkt met een arbeidsovereenkomst en 1 dag school bezoekt. Een leerplaats voor de bbl wordt ook leerbaan genoemd.

Bol

Leerweg in het mbo waarbij het praktijkdeel tussen 20% en 60% is waarbij meestal geen sprake is van een arbeidsovereenkomst. Een leerplaats voor de bol wordt ook stage genoemd.

Beroepspraktijkvorming-leerplaats (leerplaats)

Leerplaats heeft zowel betrekking op bol als op bbl.

Gerealiseerde stageplaatsen en leerbanen

Uitgangspunt is de arbeidsmarktregio waar de student woont. Het gaat om studenten jonger dan 27 jaar die tussen 1-10-2014 en 31-03-2015 zijn gestart met een stageplaats of leerbaan. Per deelnemer is via Stagemarkt.nl en DUO Groningen het bezit van de startkwalificatie bepaald.

Jongeren

Personen jonger dan 27 jaar.

Geregistreerde werkzoekende (nww)

Vanaf januari 2015 volgt het CBS de internationaal afge-

sproken definitie van werkloosheid. Aansluitend daarop past ook UWV de definitie van de niet-werkende werkzoekende (nww) aan op de internationale definitie. Hiermee vervalt het uren criterium van 12 uur en de leeftijdsgrens van 65 jaar.

Een niet-werkende werkzoekende is per januari 2015 iemand van 15 tot en met 74 jaar die bij UWV als werkzoekende staat ingeschreven. De afkorting is nww-i, van nww-international. De nww-i bestaan uit WW-ers, WWB-ers en werkzoekenden zonder uitkering.

Totale vacaturemarkt

Het totaal aan vacatures per bedrijfssector in een bepaalde periode en in een bepaald gebied.

Laag-middelbaar-hoog beroepsniveau

Vacatures op laag beroepsniveau zijn vacatures waarvoor maximaal een vmbo-opleiding gevraagd wordt. Middelbaar beroepsniveau houdt in dat het gaat om vacatures waarvoor mbo- of havo/vwo-niveau gevraagd wordt. Hoog wil zeggen, dat de vacature bestemd is voor mensen met een hbo/wo-opleiding. Het beroepsniveau kan verkregen zijn door werkervaring of door opleiding.

Startkwalificatie

Een afgeronde havo- of vwo-opleiding of een basisberoepsopleiding (mbo-2; dat wil zeggen niveau 2 van de

kwalificatiestructuur, zoals vastgelegd in de Wet educatie en beroepsonderwijs (WEB)).

WW-uitkering

Vanaf januari 2014 neemt UWV de WW-uitkeringen als uitgangspunt bij de analyse van dynamiek op de arbeidsmarkt. WW-uitkeringen hebben betrekking op ontslagwerkloosheid en geven daarom een actueel beeld van de ontwikkelingen en dynamiek aan de aanbodkant van de arbeidsmarkt. Een WW-uitkering is gelijk aan een WW-recht. Het aantal WW-uitkeringen is hoger dan het aantal personen met een WW-uitkering omdat een persoon meerdere WW-rechten kan hebben, bijvoorbeeld uit meerdere dienstverbanden. Van de lopende WW-uitkeringen is gemiddeld 4 à 5 procent van personen met meerdere WW-rechten. Bij WW-uitkeringen naar bedrijfssector wordt de herkomstsector weergegeven. Dit betreft de sector waar het recht op de WW-uitkering is ontstaan. Jongeren kunnen ook in een andere sector dan de herkomstsector werk gevonden hebben.

Beëindigde WW-uitkeringen

WW-uitkeringen worden vooral beëindigd door het vinden van werk of het bereiken van de maximale uitkeringsduur. Andere redenen voor beëindiging zijn bijvoorbeeld ziekte, arbeidsongeschiktheid of het volgen van een opleiding.