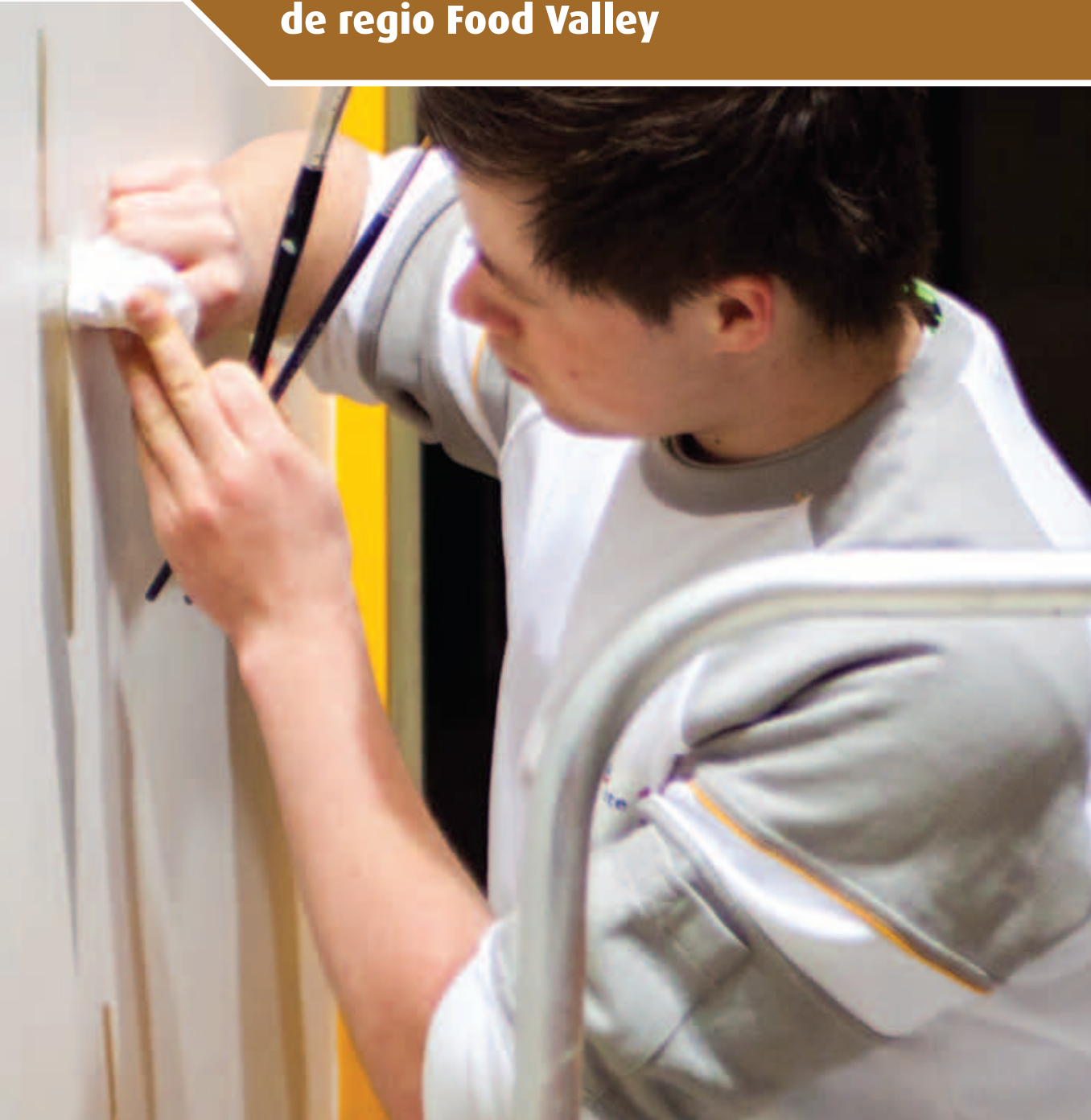


mei 2015

# Basiscijfers Jeugd

informatie over de arbeidsmarkt,  
het onderwijs en leerplaatsen in  
de regio Food Valley



Een gezamenlijke uitgave van:



beroepsonderwijs  bedrijfsleven



## Leeswijzer

In 2014 onderzochten UWV en SBB de informatiebehoefte van gebruikers van de Basiscijfers Jeugd. Dit leidde in juni 2014 tot aanpassingen van de inhoud van de Basiscijfers Jeugd. Daarnaast bleek behoefte aan publicatie op andere momenten in het schooljaar. Daarom verschijnen de Basiscijfers Jeugd voortaan twee keer per jaar, in mei en november. Hiermee verwachten UWV en SBB beter tegemoet te komen aan de informatiebehoefte van de lezers. Het thema-artikel van deze uitgave gaat over de samenwerking tussen SBB en UWV (p. 3).

Daarna geven we een overzicht van kansen en mogelijkheden op de arbeidsmarkt. Dit gebeurt door een selectie van beroepen met een gunstig arbeidsmarktperspectief weer te geven (p. 4). Tevens is per bedrijfssector de uitstroom van jongeren uit WW-uitkeringen naar werk opgenomen (p. 4). Vervolgens schetsen we een beeld van de vraag op de arbeidsmarkt aan de hand van het aantal ontstane vacatures (p. 5-6), van de vraag naar leerplaatsen met behulp van de gemelde tekorten (p. 7) en de ontwikkeling van het aantal leerbedrijven (p. 8-9).

De kenniscentra geven een korte toelichting op de ontwikkelingen op de arbeids- en stagemarkt per beroepsgroep (p. 10-11). Vervolgens tonen we per beroepsgroep de mobiliteit van studenten (p. 12).

Tot slot gaan we in op het aanbod van niet-werkende werkzoekenden. Hierbij wordt gekeken naar jongeren die staan ingeschreven als werkzoekend en jongeren die op dit moment een WW-uitkering ontvangen (p. 13-15).

De Basiscijfers Jeugd verschijnt twee maal per jaar. Meer informatie is te vinden op [www.kansopwerk.nl](http://www.kansopwerk.nl) en [www.werk.nl/arbeidsmarktinformatie](http://www.werk.nl/arbeidsmarktinformatie).

## Met de Basiscijfers Jeugd geven UWV en SBB een beeld van de actuele kansen en mogelijkheden voor jongeren op de arbeidsmarkt en stagemarkt.

De gegevens in de Basiscijfers Jeugd kunnen het startpunt vormen voor gerichte actie en sectorale verdiepingen in de regio. Zo kunnen de basiscijfers een bijdrage leveren aan de invulling van de regionale Aanpak Jeugdwerkloosheid. UWV en SBB ondersteunen u graag. U vindt alle contactgegevens in het colofon op de achterzijde.

## Arbeidsmarkt en stagemarkt

Studenten die nu een diploma halen en op zoek gaan naar werk, hebben in deze regio een gunstig baanperspectief wanneer zij aan de slag willen als onder andere commercieel medewerker, servicemonteur of productiemedewerker versindustrie.

In de afgelopen periode zijn relatief veel WW-uitkeringen van jongeren afkomstig uit de bedrijfssectoren Bouwnijverheid en Groothandel beëindigd omdat zij werk hebben gevonden.

In deze regio zijn in het afgelopen jaar in de bedrijfssector Detailhandel de meeste vacatures ontstaan. In de periode van september 2014 tot en met februari 2015 waren er in de regio Food Valley 2.770 mbo-vacatures. Ten opzichte van dezelfde periode een jaar ervoor, september 2013 tot en met februari 2014, is dit aantal gestegen met 24%. Het grootste aantal vacatures op mbo-niveau is er in de beroepsgroep detailhandel food en non food. Vergelijken we de verdeling van het aantal vacatures in de regio Food Valley met het landelijke beeld, dan blijkt dat er geen grote verschillen zijn.

Gediplomeerden zijn op zoek naar een baan, studenten hebben behoefte aan een geschikte leerplaats. Knelpunten op de stagemarkt (bol) en leerbanenmarkt (bbl) zijn in deze regio aanwezig in de beroepsgroepen diervverzorging, bouw en infra, ICT en carrosserie.

## Door naar een vervolgopleiding

Van de studenten die in schooljaar 2013/2014 een diploma hebben behaald, stroomde 37 procent na diplomering door naar een vervolgopleiding binnen het mbo of naar het hbo. Dit percentage is nagenoeg gelijk aan vorig jaar, toen 34 procent voor een vervolgopleiding koos. In schooljaar 2011/2012 was dit nog 35 procent. Steeds meer studenten kiezen ervoor door te studeren in plaats van de arbeidsmarkt te betreden.

## Jongeren op zoek naar werk

Eind maart 2015 staan in de regio Food Valley 1.246 jongeren tot 27 jaar bij UWV als werkzoekend ingeschreven. Van deze jongeren heeft 40% geen startkwalificatie. Landelijk is dit aandeel hoger (47%). De groep middelbaar opgeleiden (minimaal mbo-niveau 2, havo of vwo) heeft in deze regio een aandeel van 44%. Dat is iets hoger dan het landelijk gemiddelde (43%). De groep hoogopgeleiden (hbo of wo) heeft in de regio een aandeel van 16%. Dit is hoger dan het landelijk gemiddelde (10%). Eind maart 2015 waren er 478 lopende WW-uitkeringen aan jongeren in de regio. Een jaar eerder waren dat er 603. Dit is een daling van 21% en daarmee gunstiger dan de landelijke ontwikkeling (-13%). De gemeente Ede heeft de meeste lopende WW-uitkeringen.

In de periode oktober 2014 t/m maart 2015 zijn er in totaal 893 nieuwe WW-uitkeringen aan jongeren verstrekt. Dit is een afname van 189 (17%) ten opzichte van dezelfde periode een jaar eerder. De grootste daling is te zien onder jongeren die werkzaam waren in de landbouw, bosbouw en visserij (-38%). Het aantal nieuwe WW-uitkeringen aan jongeren die werkzaam waren in het onderwijs is het meest gestegen (+70%). In dezelfde periode werden 359 WW-uitkeringen aan jongeren beëindigd vanwege werkhervatting. Ten opzichte van dezelfde periode een jaar eerder is dit een daling van 1%.

# Het belang van inzicht

**Praktische informatie voor studenten, scholen, bedrijven, gemeenten, enzo-voorts – daarvoor staan de Basiscijfers Jeugd die UWV en SBB sinds de start van de recessie in 2009 samen presenteren. Met het einde van de crisis in zicht, kun je je afvragen of ze daarmee moeten doorgaan. Maar het antwoord is duidelijk: het belang van inzicht in de arbeidsmarkt neemt alleen maar toe.**

‘Terwijl we in gesprek zijn met beroeps- onderwijs en bedrijfsleven over doelmatigheidsvragen, zien we dat ook studenten en ouders steeds meer stilstaan bij de vraag of je met een bepaald beroep je brood kunt verdienen’, zegt André Timmermans, algemeen directeur SBB. ‘Er is duidelijk een brede behoefte aan kennis en concrete cijfers – of het nu gaat om een beleidsma-ker op school of een werkloze jongere van 25 die zich wil laten omscholen.’

## **Validiteit versterken**

‘De Basiscijfers Jeugd zijn geen weten-schappelijk rapport, maar bieden praktische informatie’, meent Rob Witjes, manager Arbeidsmarktinformatie UWV. ‘Dat is het sterke punt van dit product. Door informa-tie te bundelen en de gemeenschappelijke boodschap te bepalen, laten we zien hoe Nederland en de 35 arbeidsmarktregio’s ervoor staan. Dat gemeenten en roc’s eruit citeren is een extra bevestiging van de toegevoegde waarde.’

Timmermans: ‘Het is vanzelfsprekend dat we dit samen doen. Niemand heeft er baat bij als SBB zegt dat het beroep van ban-ketbakker in de Achterhoek perspectiefvol is en UWV denkt van niet. Door verschillen van mening met elkaar te bespreken versterken we de validiteit van de informatie.’

**‘De Basiscijfers Jeugd zijn geen wetenschappelijk rapport, maar bieden praktische informatie’**

Met de start van het vernieuwde SBB per 1 augustus 2015 gaat de samenwerking



Rob Witjes (links) en André Timmermans in gesprek.

nog een stap verder. ‘We zetten onze opleidingsadviseurs sectoraal in’, legt Timmermans uit. ‘Bovendien gaan ze in regioteams werken, in de bekende 35 arbeidsmarktregio’s. Bij adviesgesprekken met scholen en leerbedrijven komt de arbeidsmarktinformatie die we van UWV krijgen dus heel goed van pas.’

Andersom geldt hetzelfde. Witjes: ‘UWV heeft behoefte aan informatie vanuit het onderwijsveld en daar kan SBB ons weer mee helpen. Samen intensiveren we de gemeenschappelijke kennis om nog meer inzicht te krijgen in kansrijke beroepen.’

## **Anticiperen**

Wat kansrijke beroepen zijn, is weleens lastig te bepalen. Enerzijds zijn er steeds meer raakvlakken: een wijkverpleegkundige moet ook wat weten over domotica en als automonteur moet je steeds meer verstand hebben van elektronica. Anderzijds gaan door automatisering en robotisering ‘mid-denbanen’ verloren.

Timmermans: ‘Jongeren moeten zich flexibel opstellen door bij te blijven en te anticiperen op nieuwe technologieën.’

Keuzedelen bieden al de kans om je op-leiding af te stemmen op de behoefte van het regionale bedrijfsleven.’

**‘Jongeren moeten zich flexibel opstel-len door bij te blijven en te anticiperen op nieuwe technologieën’**

Witjes vertrouwt op een gezonde toe-komst: ‘Jongeren van nu zijn zich heel bewust van de noodzaak om een leven lang te leren. Ze passen zich continu aan en zoeken nieuwe mogelijkheden. Zo langzamerhand zit dat bij ze ingebakken. Daarnaast zijn veel mbo-studies een prima springplank om een opleiding op een hoger niveau aan te pakken.’

# Kansen op de arbeidsmarkt

## Kansrijke beroepen op mbo-niveau (bron: kenniscentra)

In onderstaande tabel is een overzicht opgenomen van mbo-beroepen die een goede kans bieden op een baan voor

gediplomeerde schoolverlaters, die nu een baan zoeken in het landsdeel waartoe deze regio behoort. Het is een selectie van

beroepen. Meer kansrijke beroepen vindt u op [barometer.s-bb.nl](http://barometer.s-bb.nl).

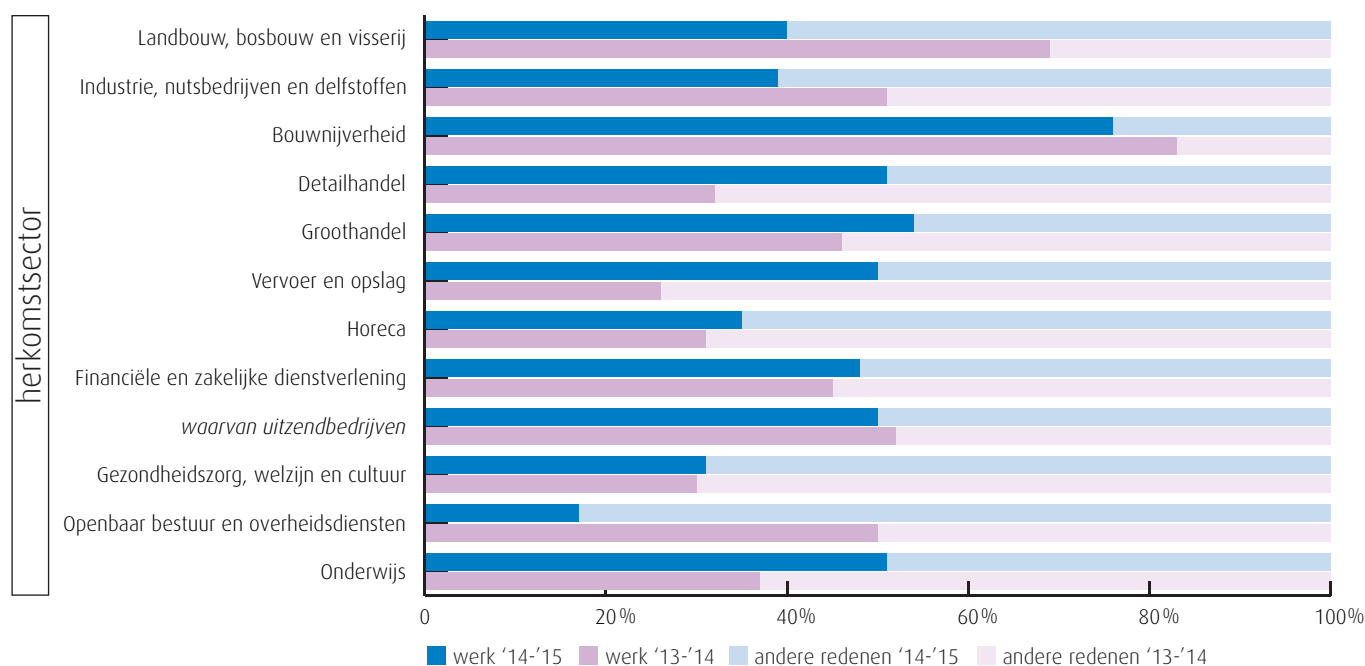
Beroepsgroep	Beroep	Niv.	Beroepsgroep	Beroep	Niv.
Bakkerij	Bakker	2,3,4	Hout en meubel	Allround meubelmaker/ (scheeps)interieurbouwer	3
Carrosserie	Autoschadetechnicus	3	Techniek	Elektrotechnische industriële producten en systemen	2,3,4
Carrosserie	Carrosseriebouwer	2	Techniek	Installeren	2,3
Creatieve en ambachtelijke techniek	Uurwerktechnicus	4	Techniek	Servicemonteur	3,4
Economisch administratief	(Junior) accountmanager	4	Techniek	Verspaner	3,4
Economisch administratief	Commercieel medewerker	3	Verssectoren	Ondernemer vers	4
Economisch administratief	Contactcenter medewerker	3	Verssectoren	Productiemedewerker versindustrie	2
Facilitaire dienstverlening	Facilitair medewerker, leidinggevende	2,4	Voedingsindustrie	Allround voedingsoperator	3
Gezondheidstechniek	Opticien	4	Voedingsindustrie	Voedingsmanagement	4
Handel	Aankomend verkoopmedewerker	1			
Handel	Logistiek medewerker	2			
Handel	Verkoper	2			
Hout en meubel	Allround machinaal houtbewerker	3			

## Van WW naar werk in de periode oktober tot en met maart van 2013, 2014 en 2015 (bron: UWV)

Deze grafiek laat zien van welk deel van de jongeren (<27 jaar) de WW-uitkering is beëindigd vanwege werk vergeleken met het aandeel 'andere redenen'. Deze andere

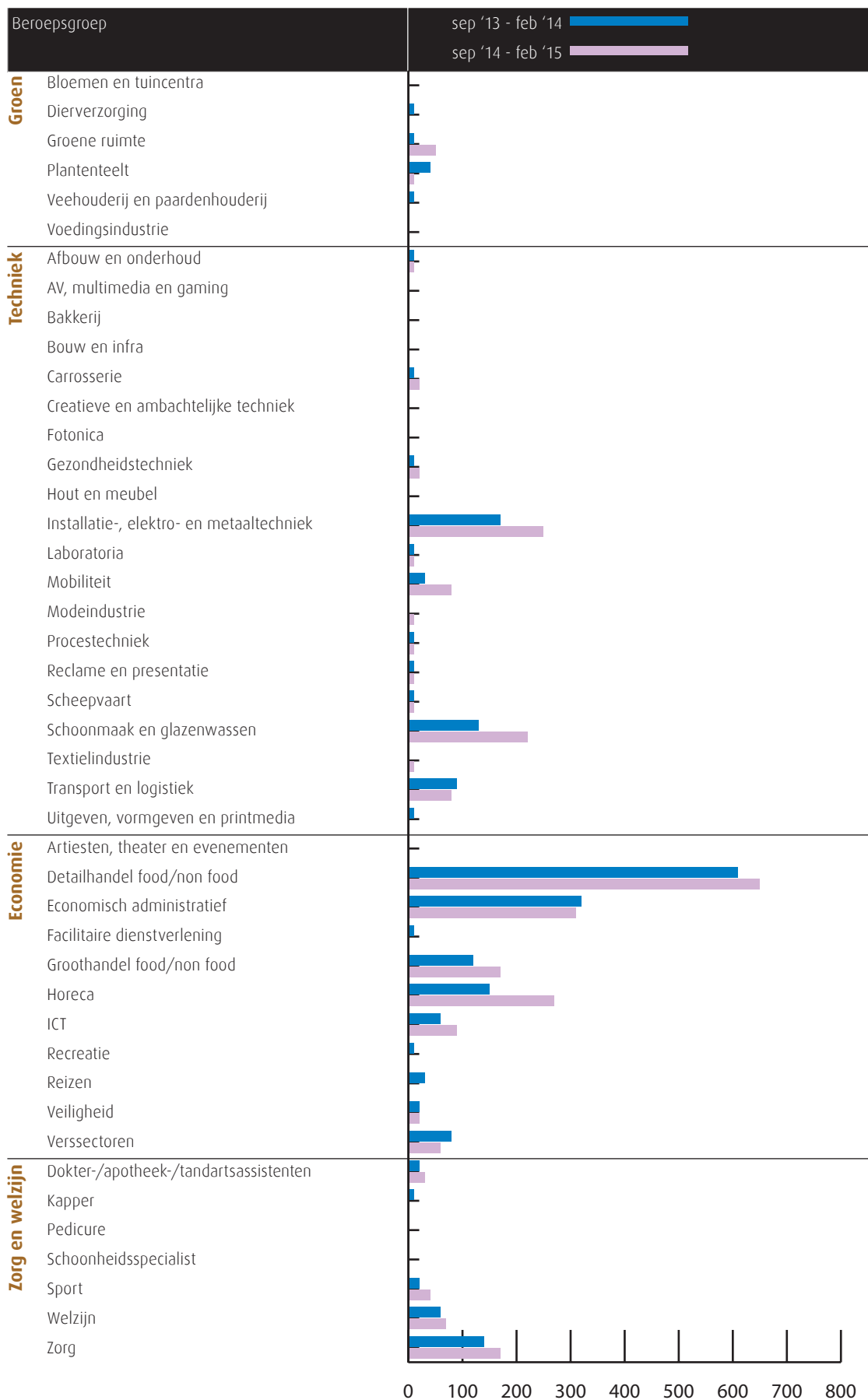
redenen kunnen o.a. zijn het bereiken van de maximale duur van de WW-uitkering of ziekte. Per bedrijfssector is het aandeel jongeren weergegeven dat vanuit die sec-

tor in de WW is terechtgekomen en de WW nu verlaten heeft. Zij kunnen ook in een andere sector dan de herkomstsector werk gevonden hebben.



# Vacatures mbo-niveau sep '14 t/m feb '15

Deze figuur toont het aantal ontstane vacatures op mbo-niveau in deze regio. De kenniscentra hebben de vacatures gekoppeld aan de mbo-beroepsgroepen en onderliggende kwalificaties. Door weging en ophoging is het mogelijk een betrouwbare inschatting te maken van het werkelijke aantal vacatures waarvoor extern wordt geworven. (bron: Jobfeed, bewerking Panteia en SBB, 2015)



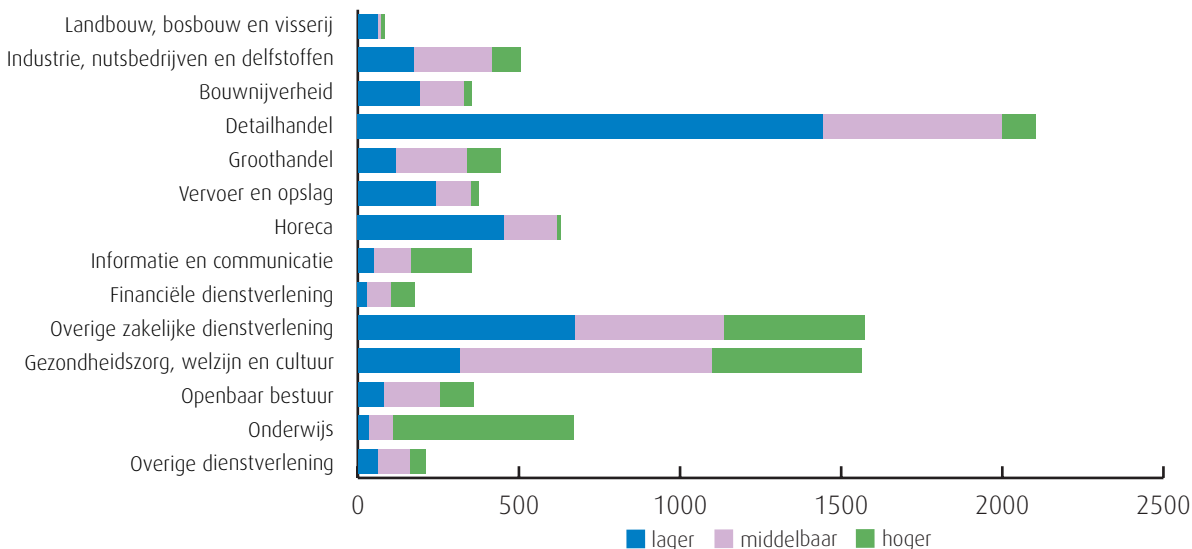
# Ontstane vacatures en gerealiseerde plaatsingen

## Aantal vacatures naar gevraagd beroepsniveau (bron: UWV)

Deze grafiek geeft de totale vacaturemarkt weer in de regio. De staven tonen het aantal ontstane vacatures per bedrijfssector

van januari tot en met december 2014, verdeeld naar gevraagd niveau. In sommige sectoren zijn vooral vacatures voor

middelbaar opgeleiden ontstaan, in andere sectoren worden vooral hoger of lager opgeleiden gezocht.



## Gerealiseerde plaatsingen op een leerbaan (bbl) en stageplaats (bol) per sector in de periode oktober tot en met maart van 2013, 2014 en 2015 (bron: DUO en Stagemarkt.nl)

Aantal gerealiseerde plaatsingen op een leerbaan (bbl)		2013	2014	2015
Plaatsingen zonder startkwalificatie	Groen	33	21	29
	Techniek	100	108	79
	Economie	74	74	61
	Zorg en welzijn	33	20	24
Plaatsingen met startkwalificatie	Groen	9	6	10
	Techniek	37	44	55
	Economie	46	33	42
	Zorg en welzijn	44	27	17

In de tabel is het aantal jongeren (<27 jaar) weergegeven dat in de periode van oktober tot en met maart is gestart met een leerbaan of stageplaats. Hierbij is onderscheid gemaakt naar jongeren met en zonder startkwalificatie. Per leerweg en sector is het aantal gestarte stages en leerbanen in de periode oktober tot en met maart van 2013, 2014 en 2015 opgenomen.

Aantal gerealiseerde plaatsingen op een stageplaats (bol)		2013	2014	2015
Plaatsingen zonder startkwalificatie	Groen	313	309	365
	Techniek	477	469	486
	Economie	740	785	711
	Zorg en welzijn	997	1068	1116
Plaatsingen met startkwalificatie	Groen	103	117	140
	Techniek	71	87	84
	Economie	157	190	150
	Zorg en welzijn	177	195	211



# Kansen op de stagemarkt

## Kansen op en tekorten aan stageplaatsen en leerbanen in regio Food Valley in april 2015 (bron: SBB/kenniscentra)

Beroepsgroep	Kansen		Tekorten aangegeven door opleidingen			
	gemeten door kenniscentra	bbl 1 + 2	bbl 3 + 4	bol 1 + 2	bol 3 + 4	
<b>Groen</b>	Bloemen en tuincentra	■	■	■	■	
	Dierverzorging	■	■	■	■	
	Groene ruimte	■	■	■	■	
	Plantenteelt	■	■	■	■	
	Veehouderij en paardenhouderij	■	■	■	■	
	Voedingsindustrie	■	■	■	■	
<b>Techniek</b>	Afbouw en onderhoud	■	■	■	■	
	AV, multimedia en gaming	■	■	■	■	
	Bakkerij	■	■	■	■	
	Bouw en infra	■	■	■	■	
	Carrosserie	■	■	■	■	
	Creatieve en ambachtelijke techniek	■	■	■	■	
	Fotonica	■	■	■	■	
	Gezondheidstechniek	■	■	■	■	
	Hout en meubel	■	■	■	■	
	Installatie-, elektro- en metaaltechniek	■	■	■	■	
	Laboratoria	■	■	■	■	
	Mobiliteit	■	■	■	■	
	Modeindustrie	■	■	■	■	
	Procestechniek	■	■	■	■	
	Reclame en presentatie	■	■	■	■	
	Scheepvaart	■	■	■	■	
	Schoonmaak en glazenwassen	■	■	■	■	
	Textielindustrie	■	■	■	■	
	Transport en logistiek	■	■	■	■	
	Uitgeven, vormgeven en printmedia	■	■	■	■	
<b>Economie</b>	Artiesten, theater en evenementen	■	■	■	■	
	Detailhandel food/non food	■	■	■	■	
	Economisch administratief	■	■	■	■	
	Facilitaire dienstverlening	■	■	■	■	
	Groothandel food/non food	■	■	■	■	
	Horeca	■	■	■	■	
	ICT	■	■	■	■	
	Recreatie	■	■	■	■	
	Reizen	■	■	■	■	
	Veiligheid	■	■	■	■	
	Verssectoren	■	■	■	■	
	<b>Zorg en welzijn</b>	Dokter-/apotheek-/tandartsassistenten	■	■	■	■
Kapper		■	■	■	■	
Pedicure		■	■	■	■	
Schoonheidsspecialist		■	■	■	■	
Sport		■	■	■	■	
Welzijn		■	■	■	■	
Zorg		■	■	■	■	

Deze tabel is een momentopname en geeft vanuit twee invalshoeken de situatie op de stagemarkt weer. Enerzijds de kansen op een leerplaats (bol en bbl) en anderzijds de tekorten aan leerplaatsen.

In de kolom Kansen staat met kleuren roze tot en met groen de kans op een leerplaats in regio Food Valley aangegeven, volgens de kenniscentra. Naast tekorten worden hier ook overschotten gemeld.

In de rechter vier kolommen zijn eventuele tekorten aan leerplaatsen weergegeven in deze regio door de opleidingen. De kolommen zijn in vieren verdeeld: de leerbaansituatie voor bbl-ers op niveau 1-2 en niveau 3-4 en de stageplaatssituatie voor bol-ers op niveau 1-2 en 3-4.

### Legenda

- er zijn meer dan voldoende stageplaatsen en leerbanen t.o.v. het aantal studenten
- over het algemeen zijn er meer dan voldoende stageplaatsen en leerbanen, bij sommige opleidingen is er evenwicht
- over het algemeen is er evenwicht, bij sommige opleidingen zijn er meer dan voldoende stageplaatsen en leerbanen
- de vraag naar en het aanbod aan stageplaatsen en leerbanen zijn in evenwicht
- over het algemeen zijn er meer dan voldoende stageplaatsen en leerbanen, in sommige opleidingen is er een tekort
- over het algemeen is er evenwicht, bij sommige opleidingen is er een tekort aan stageplaatsen en leerbanen
- over het algemeen is er een tekort aan stageplaatsen en leerbanen, in sommige opleidingen is er evenwicht
- er is een tekort aan stageplaatsen en leerbanen t.o.v. het aantal studenten
- geen opleidingsaanbod in deze regio/geen gegevens

# Leerbedrijven en studenten

## Ontwikkelingen in regio Food Valley (bron: DUO en Stagemarkt.nl)

Beroepsgroep	april 2012		april 2015		Trend	
	Bedrijven	Studenten	Bedrijven	Studenten		
<b>Groen</b>	Bloemen en tuincentra	68	48	91	37	↑
	Diervverzorging	297	371	285	408	↓
	Groene ruimte	197	178	215	166	↑
	Plantenteelt	111	101	136	56	◆
	Veehouderij en paardenhouderij	224	71	199	72	↓
	Voedingsindustrie	45	79	31	37	↑
<b>Techniek</b>	Afbouw en onderhoud	126	81	143	75	↑
	AV, multimedia en gaming	41	69	189	99	◆
	Bakkerij	28	55	29	73	↓
	Bouw en infra	370	451	341	366	↑
	Carrosserie	45	34	36	22	↑
	Creatieve en ambachtelijke techniek	12	13	11	8	◆
	Fotonica	21	83	29	53	◆
	Gezondheidstechniek	58	46	70	22	◆
	Hout en meubel	92	90	93	96	↓
	Installatie-, elektro- en metaaltechniek	513	722	536	679	↑
	Laboratoria	48	54	50	61	↓
	Mobiliteit	290	364	259	307	↑
	Modeindustrie	15	32	14	18	↑
	Procestechniek	34	44	33	16	◆
	Reclame en presentatie	49	60	75	71	↑
	Scheepvaart	7	17	5	20	◆
	Schoonmaak en glazenwassen	10	1	10	1	◆
	Textielindustrie	4	1	7	12	◆
	Transport en logistiek	80	231	115	100	◆
	Uitgeven, vormgeven en printmedia	153	266	167	264	↑
<b>Economie</b>	Artiesten, theater en evenementen	13	60	28	64	◆
	Detailhandel food/non food	565	533	578	462	↑
	Economisch administratief	744	725	803	715	↑
	Facilitaire dienstverlening	52	81	75	80	↑
	Groothandel food/non food	144	120	152	133	↓
	Horeca	191	448	224	482	↑
	ICT	279	313	278	347	↓
	Recreatie	29	58	41	61	↑
	Reizen	42	84	40	35	◆
	Veiligheid	15	189	14	272	↓
	Verssectoren	70	26	74	37	↓
<b>Zorg en welzijn</b>	Dokter-/apotheek-/tandartsassistenten	149	128	151	135	↓
	Kapper	108	133	118	134	↑
	Pedicure	8	2	11	3	◆
	Schoonheidsspecialist	48	79	59	96	↑
	Sport	394	343	380	358	↓
	Welzijn	692	1240	724	1023	↑
	Zorg	458	1063	471	1155	↓

Per beroepsgroep is het aantal leerbedrijven en studenten in april 2015 weergegeven en vergeleken met de situatie in april 2012.

De pijl in de kolom Trend geeft de ontwikkeling aan van de verhouding tussen het aantal leerbedrijven en studenten. Als de pijl (↑) omhoog wijst, is de verhouding van het aantal beschikbare leerbedrijven ten opzichte van het aantal studenten verbeterd in vergelijking met de vorige meetperiode. Wijst de pijl naar beneden (↓) dan is dit verslechterd. Bij een ruit (◆) is de verhouding niet bekend.



# Aantal leerbedrijven per gemeente

## Aantal leerbedrijven per gemeente en kenniscentrum in regio Food Valley april 2015 (bron: Stagemarkt.nl)

In de volgende tabel is het aantal leerbedrijven per gemeente en kenniscentrum weergegeven. Het totaal van april 2015 is vergeleken met het totaal van april 2014.

Gemeente	Aequor	Calibris	ECABO	Fundeon	GOC	Innovam	KC Handel	Kenteq	Kenweik	KOC	PMLF	Savantis	SH&M	SVGB	SVO	VOC	VTL	Totaal 2015	Totaal 2014
Barneveld	172	191	181	98	41	58	162	140	72	24	12	63	34	12	16	12	43	1.331	1.267
Ede	253	439	331	106	70	94	224	197	116	59	33	69	35	26	28	11	43	2.134	2.072
Renkum	36	145	43	9	6	13	32	10	30	16	3	10	3	6	5	-	2	369	367
Renswoude	23	12	16	10	3	10	5	17	4	2	1	7	8	-	1	3	7	129	128
Rhenen	32	58	25	28	6	10	29	29	20	8	1	16	3	4	3	1	2	275	268
Scherpenzeel	25	31	24	8	2	11	14	29	9	4	3	6	2	3	4	1	4	180	177
Veenendaal	41	220	231	37	60	52	196	110	44	41	18	36	4	21	12	7	17	1.147	1.130
Wageningen	35	106	70	7	23	17	49	16	50	23	36	11	4	9	5	1	3	465	458
<b>Totaal 2015</b>	<b>617</b>	<b>1.202</b>	<b>921</b>	<b>303</b>	<b>211</b>	<b>265</b>	<b>711</b>	<b>548</b>	<b>345</b>	<b>177</b>	<b>107</b>	<b>218</b>	<b>93</b>	<b>81</b>	<b>74</b>	<b>36</b>	<b>121</b>	<b>6.030</b>	<b>5.867</b>
<b>Totaal 2014</b>	<b>600</b>	<b>1.158</b>	<b>883</b>	<b>291</b>	<b>196</b>	<b>251</b>	<b>759</b>	<b>529</b>	<b>325</b>	<b>175</b>	<b>113</b>	<b>200</b>	<b>90</b>	<b>77</b>	<b>71</b>	<b>36</b>	<b>113</b>		

## Aantal AKA-leerbedrijven per sector in regio Food Valley april 2015 (bron: Stagemarkt.nl)

AKA-leerbedrijven zijn erkend op niveau 1 en extra toegerust om zwakkere studenten een stage of leerwerkplek aan te bieden. Het gaat om jongeren die eerder voortijdig zijn uitgevallen, moeilijk plaatsbaar zijn of jongeren met een extra zorgvraag wegens ziekte of handicap. Deze jongeren hebben

vaak hulp nodig om werk te vinden en te behouden. De AKA-leerbedrijven bieden hiermee een goede mogelijkheid om deze jongeren toch een kwalificatie te laten behalen en hen daarmee beter voor te bereiden op de arbeidsmarkt. Het aantal in april 2015 wordt vergeleken met dat in april 2014.

Sector	Aantal AKA-leerbedrijven	
	2015	2014
Economie	269	275
Groene sector	34	35
Techniek	439	441
Zorg en Welzijn	113	125
<b>Totaal</b>	<b>855</b>	<b>876</b>

# Toelichting door de kenniscentra

## Bloemen en tuincentra

De werkgelegenheid in de detailhandel staat onder druk. Er is een afname van het aantal beschikbare stageplaatsen (bol). Voor bbl-ers is het aantal leerbanen zeer beperkt. (bron: Aequor)

## Dierverzorging

In de dierverzorging is er voldoende aanbod van stageplaatsen (bol) en het aanbod bevat voldoende diversiteit. (bron: Aequor)

## Groene ruimte

Hier en daar is er weer wat vraag naar bbl-studenten. (bron: Aequor)

## Plantenteelt

Er zijn voldoende bedrijven die een leerplaats aanbieden. Het aantal studenten is echter beperkt. (bron: Aequor)

## Veehouderij en Paardenhouderij

Het aanbod van stageplaatsen (bol) is stabiel en voldoende in de veehouderij. In de paardenhouderij zijn er voldoende stageplaatsen (bol), maar te weinig leerbanen (bbl). (bron: Aequor)

## Voedingsindustrie

Er is nog steeds een grote behoefte aan personeel. Vaak wordt nu laag gekwalificeerd personeel via uitzendorganisaties (al dan niet puttend uit een pool van buitenlandse arbeidskrachten) verkregen. Voor studenten bol en bbl, liefst op niveau 4, is er genoeg aanbod van leerplaatsen. Steeds meer worden de vacatures en stageplaatsen ingevuld door hbo-ers. (bron: Aequor)

## Afbouw en Onderhoud

De meeste studenten kunnen al dan niet met behulp van een samenwerkingsverband van erkende leerbedrijven een stageplaats of leerbaan vinden voor het praktijkgedeelte van hun opleiding. Steeds meer studenten kiezen voor de bol-opleiding en minder vaak voor de bbl-variant, aangezien veel bedrijven door de economische situatie niet makkelijk een BPVO aangaan voor één of twee jaar. Doordat het lastiger is om leerbanen (bbl) te vinden is er bovendien al enkele jaren een afname van het aantal studenten dat is begonnen met een opleiding in de sectoren afbouw of schilderen en onderhoud. In het voorjaar en de zomer is er traditioneel gezien meer werk in de sector en is het dus makkelijker voor studenten om een stage- of leerplaats te vinden. Bovendien is dit ook de tijd dat studenten en leerbedrijven zich kunnen aanmelden voor de opleidingen in het nieuwe schooljaar. (bron: Savantis)

## AV, Multimedia en Gaming

Er zijn voldoende leerplaatsen beschikbaar voor studenten van de opleidingen AV technologie en Multimedia. Het aantal beschikbare leerplaatsen voor studenten van de opleiding Game Artist groeit, maar is beperkt in absolute omvang. Door de explosieve toename van het aantal studenten ontstaan er bijna overal tekorten aan leerplaatsen voor deze opleiding. (bron: GOC)

## Bakkerij

In de licht krimpende bakkerijsector is sprake van groei van het aantal studenten. Hierdoor is het in een aantal regio's lastig geworden om een leerbaan of stageplaats te vinden. (bron: Kenwerk)

## Bouw en infra

In het derde kwartaal van 2014 nam het aantal jongeren dat werk vond in de bouw met 31% toe,

maar het aantal jongeren dat de bouw uitstroomde nam met 92% toe ten opzichte van het kwartaal daarvoor. In het vierde kwartaal van 2014 daalde het aantal werknemers tot 29 jaar nog met 5%. Landelijk was dit slechts 1%. Daarmee doet Food Valley het iets slechter dan gemiddeld. Het aantal leerbedrijven bleef stabiel in het vierde kwartaal van 2014. (bron: Fundeon)

## Carrosserie

Bedrijven blijven terughoudend met het aanbieden van leerplaatsen aan studenten. Het dalende aantal schades en het daardoor teruglopende werkaanbod blijft een probleem. De instroom van het totaal aantal nieuwe studenten in de opleidingen is landelijk gedaald. Studenten blijven moeite hebben met het vinden en behouden van een leerwerkplaats. Voor de opleiding Carrosseriebouw is de kans op werk en stage groot, omdat hier ruime vraag naar nieuwe instroom is en voor de carrosseriebouw is iemand aangesteld om leerbedrijven en leerlingen te werven voor alle scholen. (bron: VOC)

## Creatieve- & ambachtelijke techniek

In deze richtingen zijn er vaak kleinschalige specialistische opleidingen. Over het algemeen zijn er voldoende leerplaatsen. In de kleinschalige specialistische beroepen zijn veel zzp'ers werkzaam. Met name in de creatieve techniek is het vinden en organiseren van leerplaatsen daarom lastig. SOS Vakmanschap en het kenniscentrum SVGB bouwen op dit moment aan duurzame onderwijsoplossingen voor de problemen en onderzoeken wat er voor deze kleine specialistische opleidingen nodig is om studenten in de praktijk op te leiden. (bron: SVGB)

## Fotonica

Het laatste jaar is het aantal leerbedrijven toegenomen. Het aantal studenten is gedaald, waardoor voor de meeste studenten een stageplaats te vinden is. Leerplaatsen voor studenten van de opleiding Medewerker fotografie (niveau 2) zijn in heel het land lastiger te verkrijgen. (bron: PMLF)

## Gezondheidstechniek

Gezondheidstechnische opleidingen zijn vaak unieke opleidingen die op één locatie in Nederland worden gegeven (Tandtechniek, Orthopedische techniek) of een bovenregionale functie hebben (Medewerker steriele medische hulpmiddelen, Optiek). Er zijn landelijk over het algemeen voldoende leerplaatsen beschikbaar. In de gezondheidstechniek is er enige terughoudendheid bij bedrijven in het aannemen van bbl-studenten. Zorgverzekeraars stellen strengere eisen aan vergoedingen en ook de vergoeding zelf staan onder druk. (bron: SVGB)

## Hout en meubel

In deze regio gaat het met name in de interieurbouw nog redelijk goed. Hier zijn dan ook de meeste leerplaatsen beschikbaar. In het algemeen is er echter nog steeds een tekort aan leerbanen (bbl). Dit verklaart de groei van het aantal bol-studenten bij de ROC's in de afgelopen jaren. Een deel van hen volgt een bol-opleiding omdat er geen leerbanen beschikbaar zijn. (bron: SH&M)

## Installatie-, elektro- en metaaltechniek

Het aantal jonge werklozen, op zoek naar een baan in de installatie-, elektro- en metaaltechniek, is de afgelopen zes maanden in deze regio niet zoveel veranderd. Het gaat hier om zeer kleine aantallen. Dat geldt ook in relatief opzicht, vergeleken met het aantal studenten dat hier wordt opgeleid. Er zijn in het algemeen voldoende leerplaatsen. Het aanbod

is het minst ruim in de installatiebranche. (bron: Kenteq)

## Laboratoria

Er moet veel moeite gedaan worden om voldoende leerplaatsen te vinden voor alle studenten van de laboratoriumopleidingen. Hiervoor zijn meerdere oorzaken aan te wijzen. De laatste vier jaar stijgt de instroom in de opleidingen. Daarbij neemt een deel van de leerbedrijven minder of minder vaak stagiaires aan. Ook zijn er meer stageplaatsen gewenst in het 2e en 3e jaar van een vierjarige opleiding; bedrijven hebben een voorkeur voor een 4e-jaars. (bron: PMLF)

## Mobiliteit

Het economisch herstel heeft de mobiliteitsbranche nog niet bereikt. Bedrijven hebben het nog steeds moeilijk. Vooral de verkoop van auto's en onderhoud aan auto's van particulieren blijft achter. In deze regio zien we een positieve ontwikkeling in de verhouding tussen het aantal leerbedrijven en studenten. (bron: Innovam)

## Mode-industrie

Er zijn in deze regio (vrijwel) geen studenten die een opleiding volgen in de mode-industrie. (bron: KC Handel)

## Procestechniek

De vraag naar en het aanbod van leerplaatsen voor studenten procestechniek en operationele techniek is over het algemeen in evenwicht. Soms is er een licht tekort. Vooral studenten jonger dan 18 jaar vinden moeilijk een leerplaats. (bron: PMLF)

## Reclame en Presentatie

De opleidingen in de sector blijven populair bij jongeren. De meeste studenten in de sector Reclame, Presentatie en Communicatie (RPC) volgen de bol-opleiding en lopen dus stage. Over het algemeen zijn er in de sector voldoende stageplaatsen. Niet in alle regio's zijn voldoende erkende leerbedrijven in staat om een student te plaatsen. Ook heeft de toename van het aantal zzp'ers een negatief effect op het aantal beschikbare stageplaatsen: zelfstandigen nemen minder vaak een stagiair aan. Dit wordt bijvoorbeeld opgelost door meer stagiairs bij één bedrijf te plaatsen en ook richten sommige scholen stagebedrijven op om studenten met projecten in de praktijk te kunnen laten oefenen. Door het grote aantal studenten kan de stage- en leerbanenmarkt onder druk komen te staan. Een groot deel van de RPC studenten stroomt na het behalen van een diploma door naar het hbo en komt dus niet direct beschikbaar voor de arbeidsmarkt. (bron: Savantis)

## Scheepvaart

In de diverse nautische deelsectoren (koopvaardij, visserij, waterbouw en scheep- en jachtbouw) zijn er volop kansen op de arbeidsmarkt en is er vraag naar goed opgeleid personeel, veroorzaakt door verloop en vergrijzing. In de koopvaardij is er vraag naar goed opgeleide kapiteins. Over het algemeen is het geen probleem om een stageplaats of leerbaan te vinden. Bedrijven in deelsectoren (koopvaardij en waterbouw) bieden nog steeds een baan- en stage-garantie. (bron: Sectorinstituut Transport en Logistiek)

## Schoonmaak en Glazenwassen

Door toenemende aandacht voor de kwaliteit van het werk in de branche is er ook meer aandacht voor opleiden. De schoonmaaksector biedt mbo-opleidingen op alle niveaus en ondanks de crisis

zijn er voldoende leerplaatsen. Over het algemeen zijn er voldoende erkende schoonmaakbedrijven en leerplaatsen beschikbaar. Bovendien gaat het vaak om werknemers van een bedrijf die in opleiding gaan en dus al een contract en leerplaats hebben. Omdat er in de sector veel grote bedrijven zijn, volgen vaak meerdere studenten hun (bbl) opleiding bij één bedrijf. Wel is er vaak sprake van kleinere contracten. Een aanzienlijk deel van de studenten van de opleidingen in de schoonmaak volgt (via hun werkgever) een opleiding in het onbekostigd mbo onderwijs. (bron: Savantis)

#### **Textielindustrie**

Er zijn in deze regio (vrijwel) geen studenten die een opleiding volgen in de textielindustrie. (bron: KC Handel)

#### **Transport en logistiek**

In Food Valley zijn ruim 5.000 personen werkzaam in de sector transport en logistiek. De meeste werkgelegenheid is te vinden in de deelsectoren beroepsgoederenvervoer, en het personenvervoer. De vooruitzichten voor Food Valley zijn naar verwachting minder gunstig dan landelijk. In 2014 had het verlies van 50 banen bij de doorstart van een bedrijf een sterke impact op de werkgelegenheidsontwikkeling in het beroepsgoederenvervoer. Ook voor logistiek en havens zijn de verwachtingen duidelijk minder gunstig dan landelijk en richt de aandacht zich vooral op beperking van gedwongen ontslagen. De gunning van de regiotaxi geldt tot en met 2015, dus vanaf volgend jaar kan er verandering komen in het personenvervoer. (bron: Sectorinstituut Transport en Logistiek)

#### **Uitgeven, vormgeven en printmedia**

Er zijn voldoende leerplaatsen beschikbaar voor studenten van de opleidingen Printmedia. Dit ondanks de afname van het aantal bedrijven en de werkgelegenheid als gevolg van economische en technologische ontwikkelingen. De opleidingen Media Vormgeven en DTP zijn al jaren populair en trekken veel studenten. Hierdoor ontstaan in verschillende regio's regelmatig knelpunten bij het vinden van leerplaatsen. (bron: GOC)

#### **Artiesten, theater en evenementen**

Er zijn inmiddels tekorten aan beschikbare leerplaatsen voor met name studenten van artiesten opleidingen. Het aantal kunstzinnige productiehuisen en impresariaten is sterk teruggelopen door de bezuinigingen binnen het kunstsegment. Door bezuinigingen van de centrale overheid en gemeenten staan ook veel theaters en gezelschappen onder grote druk. (bron: GOC)

#### **Detailhandel Food/Non Food**

Voor studenten die een verkoop- of managementopleiding volgen, is op alle niveaus een ruim aanbod van leerplaatsen in deze regio. (bron: KC Handel)

#### **Economisch administratief**

Over het algemeen is het stageperspectief voor studenten van de economisch administratieve opleidingen matig tot voldoende. Knelpunten zijn er voor studenten van de opleidingen Juridisch medewerker openbaar bestuur en Medewerker sociale zekerheid (beiden niveau 4) en de niveau 2 opleidingen Bedrijfsadministratief medewerker en Secretarieel medewerker. Goede perspectieven zijn er voor studenten van de opleidingen Commercieel medewerker bank- en verzekeringswezen (niveau 4) en Commercieel medewerker binnendienst (niveau 3), alsmede voor de opleiding Medewerker personeel en arbeid (niveau 4). De perspectieven zijn (ruim) voldoende voor studenten van de opleidingen Marketing medewerker en (Junior) accountmanager en de opleidingen Bedrijfsadministrateur en

Directiesecretaresse / Managementassistent (allen niveau 4). (bron: ECABO)

#### **Facilitaire dienstverlening**

De vorig jaar verwachte groei van het aantal studenten in de facilitaire dienstverlening heeft zich (nog) niet doorgezet. Met de verkorting en verandering van de opleiding blijft deze verwachting echter wel bestaan. (bron: Kenwerk)

#### **Groothandel Food/Non Food**

Voor studenten van de opleidingen Logistiek medewerker (niveau 2) en Commercieel medewerker binnendienst (niveau 3) zijn voldoende leerplaatsen beschikbaar. Voor (Junior) accountmanager (niveau 4) is het aanbod beperkt. (bron: KC Handel)

#### **Horeca**

In de horeca blijven ruim voldoende stage- en leerplaatsen beschikbaar, zeker nu het aantal faillissementen met zo'n 30% is gedaald. (bron: Kenwerk)

#### **ICT**

Het stageperspectief voor studenten van de opleiding Applicatieontwikkelaar (niveau 4) is goed. Het perspectief voor studenten van de opleidingen Netwerkbeheerder en ICT-beheerder (beiden niveau 4) is voldoende. Knelpunten zijn er voor studenten van de opleiding Medewerker ICT (niveau 2) en het stageperspectief voor studenten van de opleiding Medewerker beheer ICT (niveau 3) is matig. (bron: ECABO)

#### **Recreatie**

In de recreatiebranche zijn op enkele regio's na voldoende stageplaatsen beschikbaar. Seizoensinvloeden spelen hierbij nog altijd een belangrijke rol. (bron: Kenwerk)

#### **Reizen**

De sector verandert in hoog tempo. De verbreding van de dossiers biedt ruimte om hierop in te spelen en passende stageplaatsen kunnen in een iets ruimere context benut worden. (bron: Kenwerk)

#### **Veiligheid**

Het aantal stageplaatsen en leerbanen in de particuliere beveiliging en de publieke veiligheid is beperkt. Bij defensie is het aantal studenten afhankelijk van het aantal leerplaatsen dat beschikbaar is (dus per definitie is er sprake van evenwicht). Knelpunten zijn er voor studenten van de opleidingen Coördinator beveiliging (particuliere beveiliging, niveau 3) en Medewerker toezicht en veiligheid (publieke veiligheid, niveau 2). (bron: ECABO)

#### **Versdetailhandel, -groothandel, -industrie**

Op dit moment is er balans in de vraag naar en het aanbod van leerbanen in de versdetailhandel. Er zijn echter in de industrie en groothandel steeds minder leerbedrijven waar studenten voor een leerbaan terecht kunnen. Er is een tendens zichtbaar dat er minder bedrijfsgroepen met opleidingen starten, in het MKB zijn de effecten van de crisis minder terug te zien in het aanbod van leerbanen. (Bron: SVO kenniscentrum food)

#### **Dokter-/apotheek-/tandartsassistenten**

In vergelijking met vorig jaar is het aantal studenten min of meer gelijk gebleven. De kans op werk voor nu startende studenten Doktersassistent is voldoende. Voor toekomstig apothekers- en tandartsassistenten is de kans op werk gering tot matig. De kans op stage is voor alle AG-opleidingen voldoende. (bron: Calibris)

#### **Kapper**

In de kappersbranche is de werkgelegenheid de afgelopen jaren gestegen door met name het groeiende aantal zzp-ers. Er zijn in verhouding meer

studenten die een opleiding volgen op niveau 2 dan op niveau 3, terwijl de vraag op de arbeidsmarkt andersom is. Hierdoor zullen gediplomeerden op niveau 2 meer dan in het verleden moeite moeten doen om een baan te vinden. De vraag naar en het aanbod van leerplaatsen is in evenwicht. Door de economische situatie neemt de bereidheid om een leerplaats aan te bieden af. (bron: KOC Nederland)

#### **Pedicure**

Pedicure is een beroep dat vrijwel volledig door zzp-ers wordt beoefend. Het grootste deel van de pedicures wordt opgeleid buiten het reguliere mbo onderwijs. Studenten volgen vaak een opleiding bij een particuliere erkende opleider. Eenmansbedrijven hebben doorgaans minder mogelijkheden om leerplaatsen aan te bieden dan bedrijven met personeel. Er zijn in deze regio (meer dan) voldoende leerbedrijven om in de vraag naar leerplaatsen te kunnen voorzien. (bron: KOC Nederland)

#### **Schoonheidsspecialist**

Schoonheidsspecialist is een beroep dat vrijwel volledig door zzp-ers wordt beoefend. Het aantal bedrijven met personeel is zeer beperkt en daarmee ook de vervangingsvraag. Eenmansbedrijven hebben doorgaans minder mogelijkheden om leerplaatsen aan te bieden dan bedrijven met personeel. Het evenwicht tussen de vraag naar en het aanbod van leerplaatsen staat onder spanning. Voor studenten van opleidingen op niveau 3 en met name op niveau 4 verloopt het vinden van een leerplaats, gezien de toegenomen vraag, moeizaam. (bron: KOC Nederland)

#### **Sport**

In vergelijking met vorig jaar is het aantal studenten verder toegenomen. Voor gediplomeerden van de sportopleidingen is er op alle niveaus een matige of geringe kans op werk. Studenten van de opleidingen Bewegingsagoog en SB-manager (beide niveau 4) hebben een matige kans op stage. Voor de overige sportopleidingen is de kans op stage (ruim) voldoende (bron: Calibris)

#### **Welzijn**

In vergelijking met vorig jaar is het aantal studenten licht afgenomen. Ondanks deze afname is de kans op werk voor nu startende studenten gering tot matig. Er is een tekort aan leerplaatsen voor studenten van de opleidingen Pedagogisch werk en Sociaal maatschappelijke dienstverlening (allen niveau 4). Voor de overige welzijnsopleidingen is de kans op stage (ruim) voldoende. (bron: Calibris)

#### **Zorg**

In vergelijking met vorig jaar blijft het aantal studenten gelijk. De kans op werk voor gediplomeerden in de zorg is gering tot matig. Uitzondering zijn er voor gediplomeerden van de opleidingen Verpleegkundige (niveau 4) en Verzorgende (niveau 3); hiervoor is het arbeidsmarktperspectief voldoende. Voor de meeste zorgopleidingen is de kans op stage nog steeds matig in deze regio. Er zijn alleen voldoende leerplaatsen voor de studenten van de opleidingen Maatschappelijke zorg (niveau 3) en Zorghulp (niveau 1). (bron: Calibris)

## Waar zijn gediplomeerden terechtgekomen in deze regio (bron: DUO/SBB, zie leeswijzer p. 13)

Waar zijn mbo-gediplomeerden uit 2013-2014 terecht gekomen? Doorstroom (>) per beroepsgroep mbo-hbo-arbeidsmarkt 2014-2015	aantal niv. 1	1 > binnen mbo	aantal niv. 2	2 > binnen mbo	aantal niv. 3	3 > binnen mbo	aantal niv. 4	4 > binnen mbo	tot. gediplomeerd	totaal intern	> binnen mbo	> ho (hbo/ad)	> arbeidsmarkt
Bloemen en tuincentra	0	0%	15	20%	8	50%	1	0%	24	7	29%	0%	71%
Dierv verzorging	0	0%	14	64%	37	43%	72	11%	123	33	27%	16%	57%
Groene ruimte	5	80%	22	27%	24	8%	15	7%	66	13	20%	3%	77%
Plantenteelt	0	0%	10	40%	7	14%	2	0%	19	5	26%	0%	74%
Veehouderij en paardenhouderij	0	0%	0	0%	6	33%	8	0%	14	2	14%	21%	64%
Voedingsindustrie	11	27%	5	0%	1	0%	1	0%	18	3	17%	6%	78%
<b>Totaal Groen</b>	<b>16</b>	<b>44%</b>	<b>66</b>	<b>33%</b>	<b>83</b>	<b>30%</b>	<b>99</b>	<b>9%</b>	<b>264</b>	<b>63</b>	<b>24%</b>	<b>10%</b>	<b>66%</b>
Afbouw en onderhoud	0	0%	11	64%	6	50%	6	0%	23	10	43%	4%	52%
AV, multimedia en gaming	0	0%	0	0%	3	0%	7	0%	10	0	0%	30%	70%
Bakkerij	0	0%	4	25%	7	43%	5	20%	16	5	31%	6%	63%
Bouw en infra	4	75%	67	39%	48	10%	43	2%	162	35	22%	10%	68%
Carrosserie	1	100%	10	90%	4	0%	2	0%	17	10	59%	0%	41%
Creatieve en ambachtelijke techniek	0	0%	0	0%	1	0%	0	0%	1	0	0%	0%	100%
Fotonica	0	0%	5	80%	0	0%	11	0%	16	4	25%	13%	63%
Gezondheidstechniek	0	0%	0	0%	2	50%	14	0%	16	1	6%	0%	94%
Hout en meubel	3	67%	25	52%	8	25%	3	0%	39	17	44%	0%	56%
Installatie-, elektro- en metaaltechniek	15	47%	107	46%	62	27%	78	1%	262	74	28%	8%	64%
Laboratoria	0	0%	1	0%	5	0%	10	0%	16	0	0%	25%	75%
Mobiliteit	3	67%	62	61%	38	34%	21	5%	124	54	44%	5%	52%
Modeindustrie	2	100%	4	100%	0	0%	3	0%	9	6	67%	11%	22%
Procestechiek	4	25%	6	0%	1	0%	1	0%	12	1	8%	8%	83%
Reclame en presentatie	0	0%	2	0%	2	50%	10	0%	14	1	7%	36%	57%
Scheepvaart	0	0%	4	50%	1	100%	4	0%	9	3	33%	0%	67%
Schoonmaak en glazenwassen	*	*	*	*	*	*	*	*	*	*	*	*	*
Textielindustrie	*	*	*	*	*	*	*	*	*	*	*	*	*
Transport en logistiek	3	100%	43	16%	9	11%	8	0%	63	11	17%	2%	81%
Uitgeven, vormgeven en printmedia	0	0%	6	67%	13	46%	47	2%	66	11	17%	30%	53%
<b>Totaal Techniek</b>	<b>35</b>	<b>60%</b>	<b>357</b>	<b>46%</b>	<b>210</b>	<b>25%</b>	<b>273</b>	<b>2%</b>	<b>875</b>	<b>243</b>	<b>28%</b>	<b>9%</b>	<b>63%</b>
Artiesten, theater en evenementen	0	0%	3	100%	7	57%	15	0%	25	7	28%	16%	56%
Detailhandel food/non food	8	63%	72	46%	105	39%	62	0%	247	79	32%	7%	61%
Economisch administratief	0	0%	30	50%	72	51%	185	2%	287	55	19%	34%	46%
Facilitaire dienstverlening	0	0%	2	100%	0	0%	14	7%	16	3	19%	50%	31%
Groothandel food/non food	0	0%	21	14%	20	30%	16	0%	57	9	16%	23%	61%
Horeca	7	71%	58	41%	36	8%	66	2%	167	33	20%	15%	65%
ICT	0	0%	15	53%	27	30%	41	0%	83	16	19%	20%	60%
Recreatie	0	0%	6	17%	7	0%	6	0%	19	1	5%	17%	78%
Reizen	0	0%	0	0%	9	33%	13	8%	22	4	18%	14%	68%
Veiligheid	0	0%	69	35%	31	10%	0	0%	100	27	27%	0%	73%
Verssectoren	0	0%	8	13%	7	57%	0	0%	15	5	33%	0%	67%
<b>Totaal Economie</b>	<b>15</b>	<b>67%</b>	<b>284</b>	<b>40%</b>	<b>321</b>	<b>34%</b>	<b>418</b>	<b>1%</b>	<b>1.038</b>	<b>239</b>	<b>23%</b>	<b>18%</b>	<b>59%</b>
Dokter-/apotheek-/tandartsassistenten	0	0%	0	0%	0	0%	51	0%	51	0	0%	2%	98%
Kapper	0	0%	36	72%	27	4%	1	0%	64	27	42%	0%	58%
Pedicure	0	0%	0	0%	1	0%	0	0%	1	0	0%	0%	100%
Schoonheidspecialist	0	0%	0	0%	19	37%	13	8%	32	8	25%	13%	63%
Sport	0	0%	12	50%	23	52%	55	4%	90	20	22%	25%	53%
Welzijn	0	0%	0	0%	121	27%	268	7%	389	52	13%	24%	63%
Zorg	21	71%	211	40%	171	6%	76	0%	479	110	23%	3%	74%
<b>Totaal Zorg en welzijn</b>	<b>21</b>	<b>71%</b>	<b>259</b>	<b>45%</b>	<b>362</b>	<b>17%</b>	<b>464</b>	<b>5%</b>	<b>1.106</b>	<b>217</b>	<b>20%</b>	<b>12%</b>	<b>68%</b>
AKA	178	47%	0	0%	0	0%	0	0%	178	84	47%	0%	53%
<b>Totaal 2014-2015</b>	<b>265</b>	<b>52%</b>	<b>966</b>	<b>43%</b>	<b>976</b>	<b>26%</b>	<b>1.254</b>	<b>3%</b>	<b>3.461</b>	<b>846</b>	<b>24%</b>	<b>12%</b>	<b>63%</b>
Totaal 2013-2014	358	34%	1.177	41%	924	25%	1.240	3%	3.699	867	23%	10%	66%

# Jonge werkzoekenden naar gemeente

## Jonge werkzoekenden naar gemeente in regio Food Valley (bron: UWV)

In de tabel is te zien hoeveel jonge werkzoekenden (<27 jaar) er bij UWV geregistreerd (nww-i) zijn in Nederland, per arbeidsmarktregio en per gemeente. Daarnaast is er een verdeling gemaakt naar opleidingsniveau. Zo kan er bijvoorbeeld een vergelijking gemaakt worden tussen het aandeel jongeren zonder startkwalificatie in de regio en in Nederland. Jongeren zonder startkwalificatie hebben basisonderwijs, vmbo- of mbo-niveau 1 als hoogst afgeronde opleiding. Middelbaar opgeleiden hebben minimaal mbo-niveau 2 of havo/vwo-niveau behaald en hoger opgeleiden hebben een hbo/wo-opleiding. De categorie 'overig' is niet weergegeven in de tabel.

Gemeente	Totaal maart 2015	Opleidingsniveau		
		Geen startkwalificatie	Middelbaar	Hoog
Nederland	86.616	40.372	37.622	8.571
<i>aandeel opleidingsniveau</i>	<i>100%</i>	<i>47%</i>	<i>43%</i>	<i>10%</i>
Food Valley	1.246	502	544	200
<i>aandeel opleidingsniveau</i>	<i>100%</i>	<i>40%</i>	<i>44%</i>	<i>16%</i>
Barneveld	136	37%	51%	13%
Ede	319	40%	46%	14%
Renkum	95	41%	49%	-
Renswoude	<10	-	-	-
Rhenen	70	53%	43%	-
Scherpenzeel	34	41%	41%	-
Veenendaal	367	44%	45%	11%
Wageningen	217	31%	32%	37%

### Leeswijzer (p. 12)

Deze tabel toont het aantal gediplomeerden per opleidingsniveau in de kolommen aantal niv. 1, aantal niv. 2, aantal niv. 3 en aantal niv. 4. De kolommen hierachter tonen het percentage gediplomeerden dat doorstroomt naar een andere

mbo-opleiding. Daarachter volgen het totaal aantal gediplomeerden (op niveau 1 tot en met 4) en het aantal van dit totaal dat is doorgestroomd naar een vervolgopleiding binnen het mbo. In de drie rechter kolommen zijn percentages opgenomen: in de linker het percentage van het totaal

aantal gediplomeerden dat is doorgestroomd naar een opleiding binnen het mbo, de middelste het percentage gediplomeerden dat is doorgestroomd naar een hbo- of ad- (Associate degree) opleiding en in de rechter het percentage gediplomeerden dat beschikbaar is gekomen voor de arbeidsmarkt.

# WW-uitkeringen aan jongeren

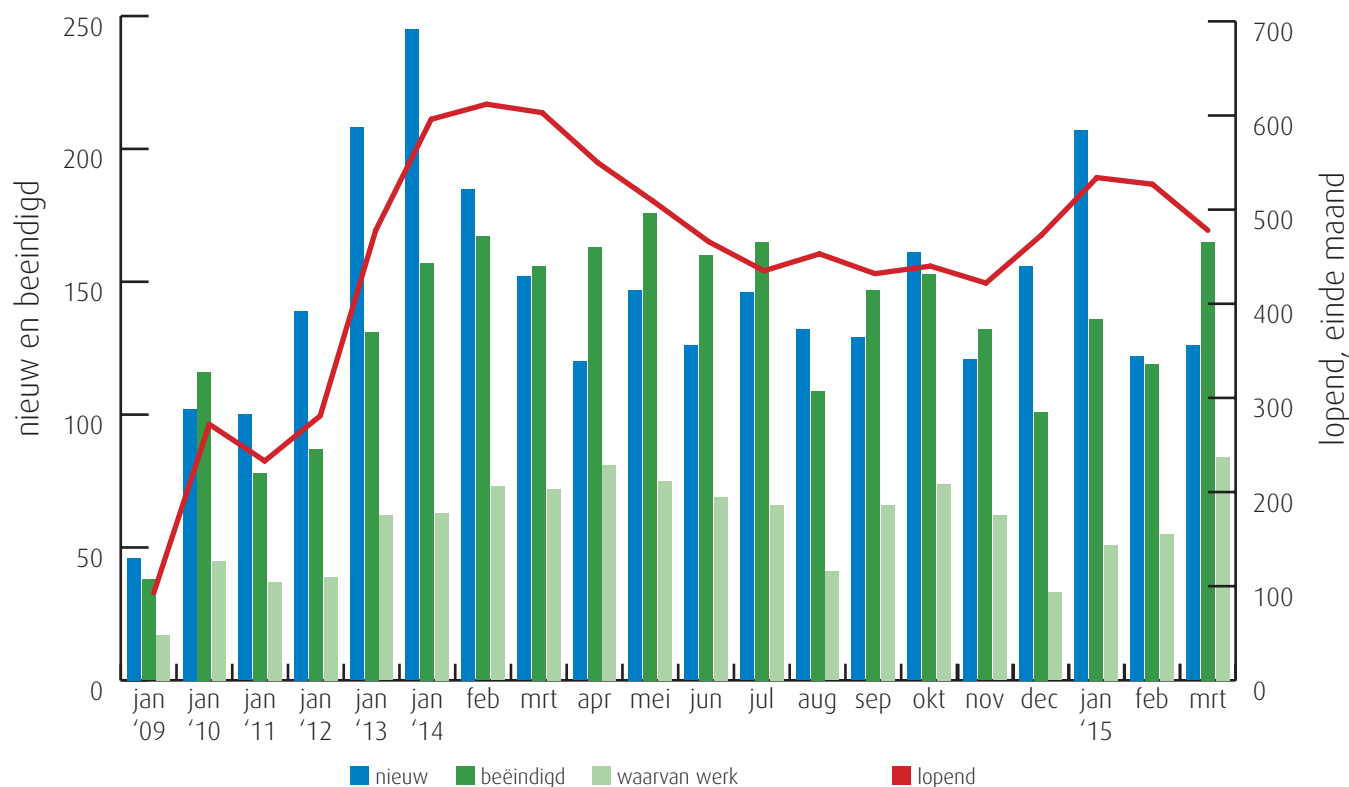
## Aantal lopende WW-uitkeringen per gemeente aan jongeren in regio Food Valley (bron: UWV)

In deze tabel wordt het aantal lopende WW-uitkeringen aan jongeren weergegeven voor Nederland, de arbeidsmarktregio en de bijbehorende gemeenten. Verschillen tussen kleine aantallen kunnen leiden tot grote mutatiepercentages. UWV ziet de WW-informatie als een belangrijke factor om inzicht te krijgen in de dynamiek op de arbeidsmarkt. De dynamiek bij WW-uitkeringen van jongeren is groter dan die bij ouderen, omdat jongeren meestal korter recht op WW hebben en relatief vaak werken met een tijdelijk arbeidscontract. Ouderen worden minder snel ontslagen, maar als dat eenmaal is gebeurd, dan komen ze minder gemakkelijk weer aan het werk.

Gemeente	2013 maart	2014 maart	2015 maart	mutatie 2014-2013	mutatie 2015-2014
Nederland	31.986	33.843	29.487	6%	-13%
Food Valley	512	603	478	18%	-21%
Barneveld	87	96	75	10%	-22%
Ede	171	224	159	31%	-29%
Renkum	44	56	36	27%	-36%
Scherpenzeel	10	<10	18	-	-
Wageningen	36	39	48	8%	23%
Renswoude	<10	<10	<10	-	-
Rhenen	25	43	22	72%	-49%
Veenendaal	135	130	116	-4%	-11%

## Trend WW-uitkeringen aan jongeren in regio Food Valley (bron: UWV)

In deze grafiek is de ontwikkeling van het aantal WW-uitkeringen te zien. De donkergroene kolom geeft de ontwikkeling van het aantal beëindigde WW-uitkeringen weer. De lichtgroene kolom geeft de uitstroom naar werk weer. Als een groot deel van de uitkeringen beëindigd wordt wegens werk kan dat als een gunstig gegeven beschouwd worden. Andere redenen voor beëindiging zijn het bereiken van de maximale duur van de WW-uitkering en 'overige redenen' (o.a. ziekte). Deze zijn niet in de grafiek opgenomen.



## Nieuwe WW-uitkeringen aan jongeren naar bedrijfssector in regio Food Valley (bron: UWV)

Sector	2014	2015	mutatie	
	okt t/m mrt	okt t/m mrt	in aantallen	in %
Landbouw, bosbouw en visserij	21	13	-8	-38%
Industrie, nutsbedrijven en delfstoffen	100	83	-17	-17%
Bouwnijverheid	34	24	-10	-29%
Detailhandel	184	133	-51	-28%
Groothandel	60	46	-14	-23%
Vervoer en opslag	48	40	-8	-17%
Horeca	71	72	1	1%
Financiële en zakelijke dienstverlening	370	295	-75	-20%
<i>waarvan uitzendbedrijven</i>	243	161	-82	-34%
Gezondheidszorg, welzijn en cultuur	176	164	-12	-7%
Openbaar bestuur	<10	<10	-	-
Onderwijs	10	17	7	70%
<b>Totaal &lt; 27 jaar</b>	<b>1.082</b>	<b>893</b>	<b>-189</b>	<b>-17%</b>
<b>Totaal alle leeftijdsklassen</b>	<b>5.471</b>	<b>4.919</b>	<b>-552</b>	<b>-10%</b>

In deze tabel is de ontwikkeling van het aantal nieuwe WW-uitkeringen aan jongeren (<27 jaar) per bedrijfssector te zien. Zo is te zien in welke sectoren het aantal nieuwe uitkeringen stijgt of daalt. Dit geeft een indicatie van de arbeidsmarktontwikkelingen en de kansen voor jongeren in die bedrijfssector.

Ter vergelijking is in de kolommen onder mutatie ook het aantal nieuwe WW-uitkeringen (voor alle leeftijdsklassen) opgenomen.



# Colofon

Uitgave: © UWV en Samenwerking Beroepsonderwijs  
Bedrijfsleven (SBB), mei 2015  
Redactie: UWV en SBB  
Vormgeving: SBB  
Foto omslag: Nationale Beeldbank  
Drukwerk: Bestenzet, Zoetermeer



## Contactpersonen arbeidsmarktinformatie UWV

Roland Keiren | 06 54 783 151 | Roland.Keiren@uwv.nl  
Jörgen Zegel | 06 52 464 048 | Jorgen.Zegel@uwv.nl

[www.werk.nl](http://www.werk.nl) | [www.werk.nl/arbeidsmarktinformatie](http://www.werk.nl/arbeidsmarktinformatie)

beroepsonderwijs  bedrijfsleven

## Samenwerking Beroepsonderwijs Bedrijfsleven (SBB)

Postbus 7259, 2701 AG Zoetermeer

*Regionaal adviseur Regionaal Adviesteam Samenwerkende Kenniscentra*  
Marijke Heine | 06 51 237 581 | M.Heine@s-bb.nl

[www.s-bb.nl](http://www.s-bb.nl) | [www.kansopwerk.nl](http://www.kansopwerk.nl)

*Kenniscentra voor beroepsonderwijs en bedrijfsleven:*

Aequor, Calibris, ECABO, Fundeon, GOC, Innovam, KC Handel, Kenteq,  
Kenwerk, KOC, KC PMLF, Savantis, SH&M, SVGB, SVO, VOC, VTL

## Toelichting van de gebruikte begrippen

### Bbl

Leerweg in het mbo waarbij het praktijkdeel minimaal 60% is en over het algemeen 4 dagen wordt gewerkt met een arbeidsovereenkomst en 1 dag school bezoekt. Een leerplaats voor de bbl wordt ook leerbaan genoemd.

### Bol

Leerweg in het mbo waarbij het praktijkdeel tussen 20% en 60% is waarbij meestal geen sprake is van een arbeidsovereenkomst. Een leerplaats voor de bol wordt ook stage genoemd.

### Beroepspraktijkvorming-leerplaats (leerplaats)

Leerplaats heeft zowel betrekking op bol als op bbl.

### Gerealiseerde stageplaatsen en leerbanen

Uitgangspunt is de arbeidsmarktregio waar de student woont. Het gaat om studenten jonger dan 27 jaar die tussen 1-10-2014 en 31-03-2015 zijn gestart met een stageplaats of leerbaan. Per deelnemer is via Stagemarkt.nl en DUO Groningen het bezit van de startkwalificatie bepaald.

### Jongeren

Personen jonger dan 27 jaar.

### Geregisteerde werkzoekende (nww)

Vanaf januari 2015 volgt het CBS de internationaal afge-

sproken definitie van werkloosheid. Aansluitend daarop past ook UWV de definitie van de niet-werkende werkzoekende (nww) aan op de internationale definitie. Hiermee vervalt het urencriterium van 12 uur en de leeftijdsgrens van 65 jaar.

Een niet-werkende werkzoekende is per januari 2015 iemand van 15 tot en met 74 jaar die bij UWV als werkzoekende staat ingeschreven. De afkorting is nww-i, van nww-international. De nww-i bestaan uit WW-ers, WWB-ers en werkzoekenden zonder uitkering.

### Totale vacaturemarkt

Het totaal aan vacatures per bedrijfssector in een bepaalde periode en in een bepaald gebied.

### Laag-middelbaar-hoog beroepsniveau

Vacatures op laag beroepsniveau zijn vacatures waarvoor maximaal een vmbo-opleiding gevraagd wordt. Middelbaar beroepsniveau houdt in dat het gaat om vacatures waarvoor mbo- of havo/vwo-niveau gevraagd wordt. Hoog wil zeggen, dat de vacature bestemd is voor mensen met een hbo/wo-opleiding. Het beroepsniveau kan verkregen zijn door werkervaring of door opleiding.

### Startkwalificatie

Een afgeronde havo- of vwo-opleiding of een basisberoepsopleiding (mbo-2; dat wil zeggen niveau 2 van de

kwalificatiestructuur, zoals vastgelegd in de Wet educatie en beroepsonderwijs (WEB)).

### WW-uitkering

Vanaf januari 2014 neemt UWV de WW-uitkeringen als uitgangspunt bij de analyse van dynamiek op de arbeidsmarkt. WW-uitkeringen hebben betrekking op ontslagwerkloosheid en geven daarom een actueel beeld van de ontwikkelingen en dynamiek aan de aanbodkant van de arbeidsmarkt. Een WW-uitkering is gelijk aan een WW-recht. Het aantal WW-uitkeringen is hoger dan het aantal personen met een WW-uitkering omdat een persoon meerdere WW-rechten kan hebben, bijvoorbeeld uit meerdere dienstverbanden. Van de lopende WW-uitkeringen is gemiddeld 4 à 5 procent van personen met meerdere WW-rechten. Bij WW-uitkeringen naar bedrijfssector wordt de herkomstsector weergegeven. Dit betreft de sector waar het recht op de WW-uitkering is ontstaan. Jongeren kunnen ook in een andere sector dan de herkomstsector werk gevonden hebben.

### Beëindigde WW-uitkeringen

WW-uitkeringen worden vooral beëindigd door het vinden van werk of het bereiken van de maximale uitkeringsduur. Andere redenen voor beëindiging zijn bijvoorbeeld ziekte, arbeidsongeschiktheid of het volgen van een opleiding.