



Panteia

Research to Progress

Research voor Beleid | EIM | NEA | IOO | Stratus | IPM



Kans op werk 2020

Belangrijkste veranderingen en uitkomsten

Douwe Grijpstra
9 oktober 2020

Wijzigingen in de opzet van Kans op werk

- Bijna niets gewijzigd
- Extra vraag over bulkvacatures in enquête
 - Nu aanbod Textkernel: wat mee doen?
- Andere methode van berekening verdeling vacatures verwante crebo's vanuit enquête
 - Namelijk op basis van de uitkomsten van de enquêtes 2019 en 2018, allebei in gelijke mate
- Verwerking zelfstandigen in resultaten
 - Op basis van CBS-gegevens over studiejaar 2015-16 half jaar na diplomering
 - Komt weinig voor
 - Als het aandeel zelfstandigen 10% of hoger is, wordt de helft van het aandeel zelfstandigen verrekend, NI niet bekend:
 - Of het zzp-werk bij de opleiding aansluit
 - In hoeverre men het zzp-schap met werknemerschap combineert
 - Of het de factor om schijnzelfstandigheid gaat

Macro-ontwikkeling economie, werkgelegenheid en vraag

- CPB verwacht gestage maar langzamere economische groei
- Werkgelegenheid min of meer stabiel; vanaf 2022 lichte daling
- Krapte neemt eerst nog wat toe en stabiliseert dan
- Natuurlijk verschillen in ontwikkeling tussen sectoren en vervolgens beroepen en crebo's na toepassing vacaturemodel PRISMA

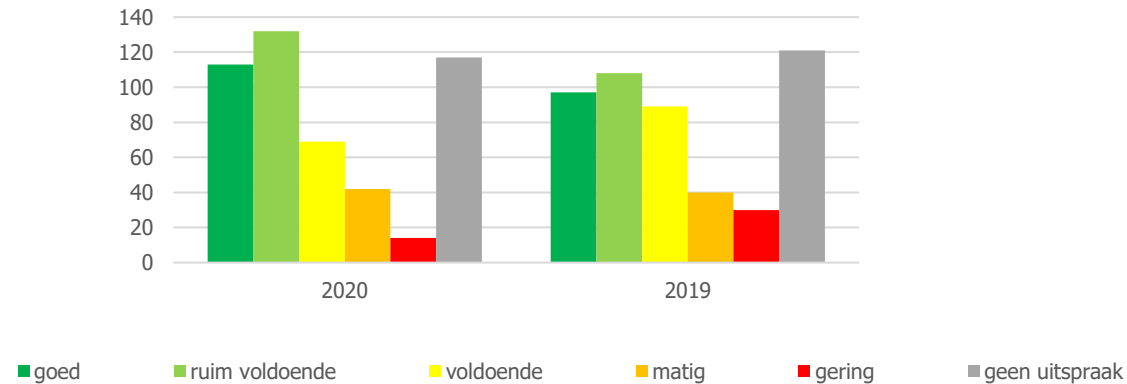
Verdeling perspectieven KOW en spanningsindicator

KOW 2019		KOW 2020	
Goed	10%	10%	10%
4	25%	35%	35%
3	40%	35%	35%
2	15%	15%	15%
Gering	10%	5%	5%

Spanningsindicator	2018	2019
zeer krap	25%	21%
krap	31%	43%
gemiddeld	33%	25%
ruim	10%	10%
zeer ruim	1%	1%
	100%	100%

(Voorlopige) uitkomsten Kans op werk 2020 1

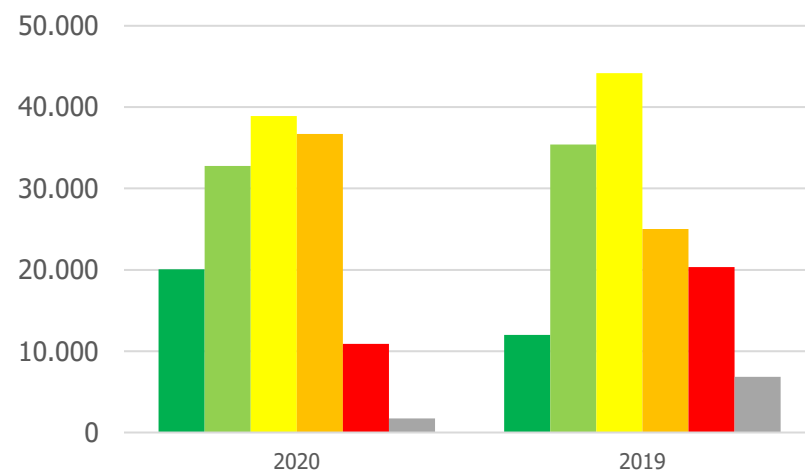
De verdeling van de resultaten van Kans op werk naar kwalificatie, 2020 en 2019



aant kwal	goed	ruim voldoende	voldoende	matig	gering	geen uitspraak	totaal
2020	113	132	69	42	14	117	482
2019	97	108	89	40	30	121	485

(Voorlopige) uitkomsten Kans op werk 2020 2

De verdeling van de resultaten van Kans op werk naar aantal gediplomeerden, 2020 en 2019

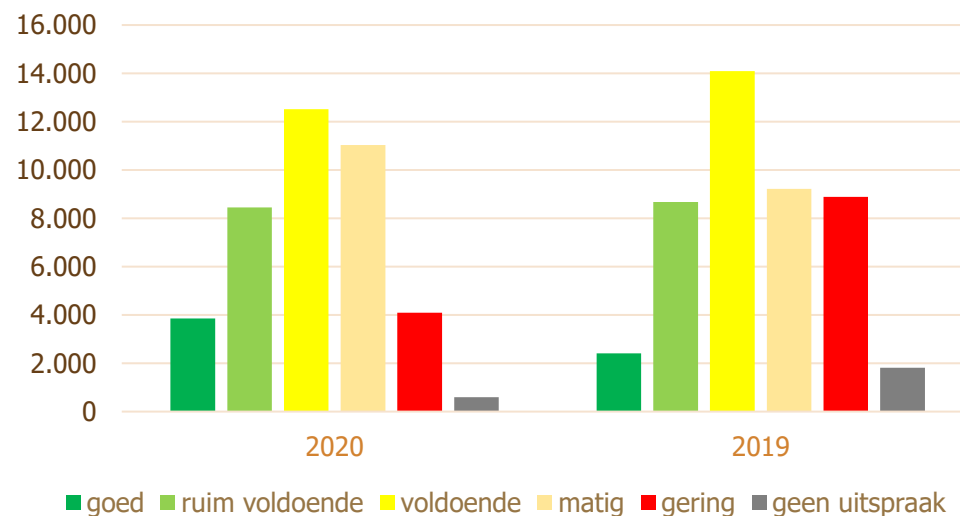


■ goed ■ ruim voldoende ■ voldoende ■ matig ■ gering ■ geen uitspraak

aant gedipl	goed	ruim voldoende	voldoende	matig	gering	geen uitspraak	totaal
2020	20.084	32.752	38.919	36.686	10.903	1.757	141.101
2019	12.016	35.405	44.179	25.015	20.350	6.875	143.840

(Voorlopige) uitkomsten Kans op werk 2020 3

De verdeling van de resultaten van Kans op werk naar aantal instromers op de arbeidsmarkt, 2020 en 2019



aantal instromers arbeidsmarkt	goed	ruim voldoende	voldoende	matig	gering	geen uitspraak	totaal
2020	3.855	8.454	12.521	11.033	4.096	597	40.556
2019	2.407	8.675	14.091	9.213	8.881	1.809	40.076

(Voorlopige) uitkomsten Kans op werk 3

- Aantal kwalificaties met één typering positiever in KOW 2020 dan in KOW 19: 105
- Aantal kwalificaties met één typering negatiever in KOW 2020 dan in KOW 19: 36

- Aantal kwalificaties met meer dan één typering positiever in KOW 2020 dan in KOW 19: 10
- Aantal kwalificaties met meer dan één typering negatiever in KOW 2020 dan in KOW 19: 3

Enkele opvallende verschillen 1

- 2 crebo's meubelmaker +1
- 3 crebo's laboratorium +1
- Goudsmid +2
- Technisch leidinggevende -2
- 2 crebo's podium/evenementen +2
- Verkoopmanager mobiliteitsbranche -1
- Allround lasser +2
- Operator C +1
- 3 crebo's onderhoudsmonteur +1
- Technicus mechanica +2
- Allround operationeel technicus +3

Enkele opmerkelijke uitkomsten 2

- Logistiek medewerker en logistiek manager +1
- Coördinator sportinstructie +2
- Medewerker hovenier +2
- Verzorgende IG en helpende zorg +1
- Onderwijsassistent +1
- Vakbekwaam medewerker teelt -2
- Chauffeur wegvervoer -1
- Contactcentermedewerker -2
- Gamedeveloper +2

Vragen