

februari 2013

Basiscijfers Jeugd

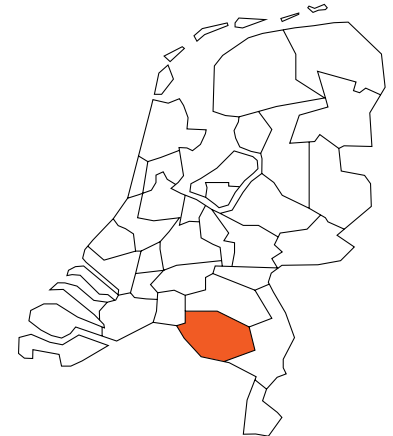
van de niet-werkende werkzoekende jongeren, stageplaatsen- en leerbanenmarkt regio Zuidoost-Brabant



Een gezamenlijke uitgave van:



beroepsonderwijs  bedrijfsleven



Met de Basiscijfers Jeugd geven UWV en Samenwerking Beroepsonderwijs Bedrijfsleven (SBB) een beeld van de actuele ontwikkelingen rond geregistreerde werkzoekende jongeren en het aanbod van leerplaatsen.

De Basiscijfers Jeugd verschijnt elke vier maanden. Meer informatie is te vinden op www.s-bb.nl en www.werk.nl/arbeidsmarktinformatie.

Arbeidsmarktontwikkelingen

In Nederland is het aantal jongeren in het bestand geregistreerde werkzoekenden in een jaar tijd (december 2011 tot en met december 2012) flink gestegen (+30%) en bedraagt ultimo december 2012 71.163 personen. In de afzonderlijke arbeidsmarktregio's stabiliseert of stijgt het aantal geregistreerde werkzoekende jongeren. In 19 van de 30 arbeidsmarktregio's stijgt hun aantal zelfs meer dan gemiddeld. De toenamepercentages lopen uiteen van +2% tot en met +78%.

De arbeidsmarktregio Zuidoost-Brabant laat de volgende ontwikkelingen zien:

- › Eind december 2012 bedraagt het aantal geregistreerde werkzoekende jongeren 3.208 personen.
- › Het aantal geregistreerde jongeren is in de periode december 2011 tot en met december 2012 met 59% toegenomen. Dat is fors meer dan het landelijk gemiddelde.
- › Na een daling in de eerste helft van dit jaar steeg het aantal geregistreerde

werkzoekende jongeren in de tweede helft van 2012 fors.

- › De meeste jongeren staan ingeschreven in de gemeenten Eindhoven (1.149) en Helmond (562).
- › Het aantal werkzoekende jongeren met een opleiding op mbo niveau 3 of 4 is fors gestegen: van 340 (december 2011) tot 698 (december 2012).
- › Ook is het aantal werkzoekende jongeren met hbo/wo niveau sterk gestegen van 131 naar 349.

Vacatures mbo

In de periode augustus tot en met november 2012 waren er in de regio Zuidoost-Brabant 4.900 mbo vacatures. Ten opzichte van de vorige periode, april tot en met juli 2012, is dit aantal gedaald met 10 procent. Beroepsgroepen met een sterke daling van het aantal vacatures zijn installatie-, elektro- en metaaltechniek, detailhandel food/non food en zorg. Voor de beroepsgroepen economisch administratief, groothandel food/non food en schoonmaak en glazenwassen is het aantal vacatures gestegen. Vergelijken we de verdeling van het aantal vacatures in de regio met het landelijke beeld, dan blijkt dat in de regio Zuidoost-Brabant er veel vacatures zijn in de beroepsgroep economisch administratief en weinig in de beroepsgroep detailhandel food/non food en horeca.

Stage- en leerbanenmarkt

Uit de nieuwe cijfers blijkt dat in de meeste regio's het aantal studenten dat in het derde tertaal van 2012 is gestart met een

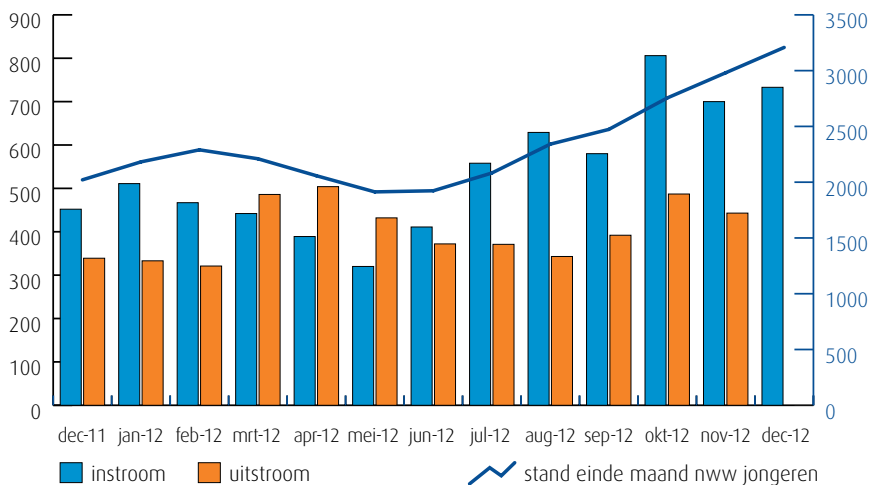
stage of leerbaan ten opzichte van diezelfde periode in 2011 is gedaald. Van september tot december 2012 zijn er landelijk 200.242 studenten gestart met een stage of leerbaan, in 2011 waren dat er 220.804. In deze regio zijn er (enige) knelpunten in het aanbod van praktijkplaatsen in o.a. de volgende beroepsgroepen: zorg (verpleegkundige, maatschappelijke zorg), welzijn (kinderopvang/jeugdzorg, sociaal cultureel werker), bouw en infra, ict, dierverzorging, reizen en transport en logistiek.

Van analyse naar actie

De gegevens in de Basiscijfers Jeugd kunnen de basis vormen voor gerichte actie en sectorale verdiepingen. UWV en SBB ondersteunen u graag. U vindt alle contactgegevens in het colofon.

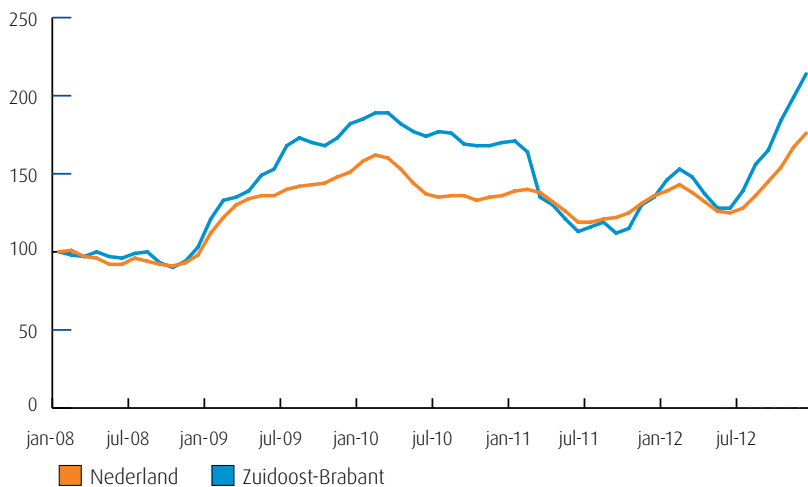
Samenvatting regio Zuidoost-Brabant

Instroom, uitstroom en stand niet-werkende werkzoekende jongeren (bron: UWV)



De kolommen in de afbeelding hiernaast tonen de in- en uitstroom van de nww jongeren, de bij UWV geregistreerde werkzoekenden. Het aantal kunt u aflezen in de linker- en rechteras van de grafiek. De blauwe lijn geeft de stand van het aantal nww jongeren aan. De waarden kunt u aflezen in de rechteras van de grafiek. Wanneer de instroom groter is dan de uitstroom, stijgt het aantal nww jongeren. Wanneer de instroom kleiner is dan de uitstroom, dan daalt het aantal nww jongeren.

Niet-werkende werkzoekende jongeren januari 2008-heden (bron: UWV)



De lijnen in de afbeelding hiernaast laten de geïndexeerde ontwikkeling van het aantal niet-werkende werkzoekende (nww) jongeren zien. Een indexcijfer maakt het mogelijk om op uniforme wijze een overzicht te krijgen van de ontwikkeling van een grootte. Het startpunt is hier het aantal nww jongeren in januari 2008. De oranje lijn geeft de geïndexeerde stand van het aantal nww jongeren in Nederland weer. De blauwe lijn laat de ontwikkeling in de regio zien.

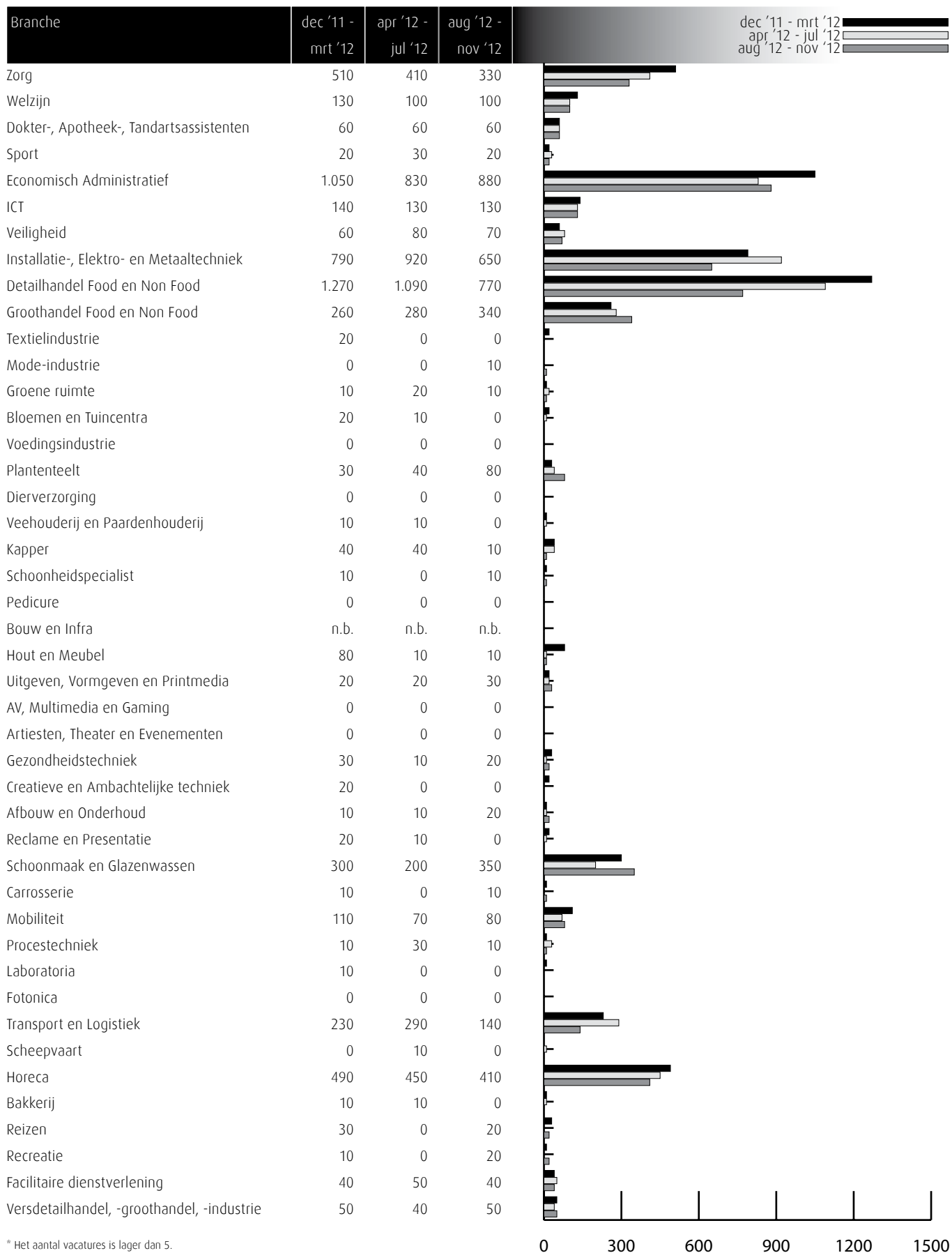
Gerealiseerde plaatsingen op een leerbaan (bbl) en een stage (bol) in de periode 1 september t/m 31 december 2012 (bron: DUO en Stagemarkt.nl)

Kengetal leerwerkbaan (bbl), gerealiseerd in verantwoordingsperiode		
	2011	2012
Totaal aantal plaatsingen zonder startkwalificatie geplaatst op een leerbaan	2.093	996
Totaal aantal plaatsingen met startkwalificatie geplaatst op een leerbaan	1.431	915
Kengetal stage(bol), gerealiseerd in verantwoordingsperiode		
	2011	2012
Totaal aantal plaatsingen zonder startkwalificatie op een stage	4.129	3.715
Totaal aantal plaatsingen met startkwalificatie op een stage	1.163	1.158

In dit overzicht staat het aantal stages (voor bol-studenten) en leerbanen (voor bbl-studenten) die in deze periode zijn gestart.

Vacatures mbo-niveau dec '11 t/m nov '12

Deze tabel toont alle vacatures voor mbo beroepsbeoefenaren in deze regio. De kenniscentra hebben de vacatures gekoppeld aan de mbo-beroepsgroepen en onderliggende kwalificaties. Door weging en ophoging van de vacature-aantallen is het mogelijk het werkelijke aantal vacatures te presenteren waarvoor extern wordt geworven. (bron: Jobfeed, bewerking SBB, 2012)



* Het aantal vacatures is lager dan 5.

Vraag en aanbod stageplaatsen en leerbanen

Kansen en gemelde tekorten stageplaatsen en leerbanen in regio Zuidoost-Brabant december 2012 (bron: SBB/Kenniscentra)

Branche	Kansen gemeten door kenniscentra	Tekorten aangegeven door opleidingen			
		bbl 1 + 2	bbl 3 + 4	bol 1 + 2	bol 3 + 4
Zorg	Orange	Blue	Blue	Blue	Yellow
Welzijn	Cyan	Blue	Blue	Purple	Yellow
Dokter-, Apotheek-, Tandartsassistenten	Yellow	Blue	Blue	Blue	Cyan
Sport	Cyan	Blue	Blue	Blue	Yellow
Economisch Administratief	Blue	Orange	Blue	Yellow	Blue
ICT	Blue	Orange	Blue	Red	Blue
Veiligheid	Cyan	Yellow	Cyan	Yellow	Cyan
Installatie-, Elektro- en Metaaltechniek	Blue	0%	Blue	Blue	Blue
Detailhandel Food en Non Food	Cyan	3%	2%	0%	0%
Groothandel Food en Non Food	Green	Blue	Blue	Blue	Blue
Textielindustrie	Green	Blue	Blue	Purple	Purple
Mode-industrie	Orange	Blue	Blue	0%	1%
Groene ruimte	Green	Blue	Blue	Blue	Blue
Bloemen en Tuincentra	Dark Blue	Cyan	Cyan	Cyan	Cyan
Voedingsindustrie	Green	Blue	Blue	Blue	Blue
Plantenteelt	Green	Blue	Blue	Blue	Blue
Diervverzorging	Red	Red	Red	Red	Red
Veehouderij en Paardenhouderij	Cyan	Blue	Blue	Blue	Blue
Kapper	Blue	Cyan	Cyan	Cyan	Cyan
Schoonheidspecialist	Yellow	Purple	Purple	Purple	Yellow
Pedicure	Green	Purple	Purple	Purple	Yellow
Bouw en Infra	Orange	Orange	Orange	Orange	Orange
Hout en Meubel	Orange	Cyan	Cyan	Cyan	Cyan
Uitgeven, Vormgeven en Printmedia	Blue	Purple	Purple	Blue	Blue
AV, Multimedia en Gaming	Yellow	Purple	Purple	Yellow	Yellow
Artiesten, Theater en Evenementen	Yellow	Purple	Purple	Yellow	Yellow
Gezondheidstechniek	Green	Blue	Blue	Blue	Blue
Creatieve en Ambachtelijke techniek	Blue	Purple	Blue	Blue	Blue
Afbouw en Onderhoud	Yellow	Blue	Blue	Blue	Blue
Reclame en Presentatie	Blue	Blue	Blue	Blue	Blue
Schoonmaak en Glazenwassen	Green	Blue	Blue	Purple	Purple
Carrosserie	Yellow	0%	0%	Blue	Blue
Mobiliteit	Yellow	0%	0%	0%	0%
Procestechiek	Green	Blue	Blue	Blue	Blue
Laboratoria	Blue	Blue	Blue	Blue	0%
Fotonica	Yellow	Purple	Purple	Blue	Blue
Transport en Logistiek	Orange	0%	0%	0%	0%
Scheepvaart	Blue	Blue	Blue	Blue	Blue
Horeca	Green	Blue	Blue	Blue	Blue
Bakkerij	Dark Blue	Blue	Blue	Blue	Blue
Reizen	Cyan	Purple	Orange	Purple	Orange
Recreatie	Cyan	Yellow	Cyan	Cyan	Cyan
Facilitaire dienstverlening	Green	Blue	Blue	Blue	Blue
Versdetailhandel, -groothandel, -industrie	Blue	Blue	Blue	Purple	Blue

Deze tabel is een momentopname en geeft vanuit twee invalshoeken wat de situatie is rond stageplaatsen en leerbanen.

In de tweede kolom staat aangegeven wat het aanbod is volgens de kenniscentra. De kansen voor stages en leerbanen zijn door de kenniscentra bepaald op het niveau van zes landsdelen: Noord, Oost, Middenwest, Noordwest, Zuidwest en Zuidoost. Naast tekorten worden hier ook de overschotten per beroepsgroep gemeld.

In de laatste vier kolommen staat aangegeven wat de indicatie is van de kans op een stage-/leerplaats in de regio Zuidoost-Brabant in december 2012. De inkleuring geeft aan of er een knelpunt wordt verwacht bij het vinden van een stage- en/of leerplaats.

De kolommen zijn in vieren verdeeld: de leerbaansituatie voor bbl op verschillende niveaus en de stagesituatie voor bol op verschillende niveaus.

Legenda

- er zijn meer dan voldoende stageplaatsen en leerbanen t.o.v. het aantal studenten
- over het algemeen zijn er meer dan voldoende stageplaatsen en leerbanen, bij sommige opleidingen is er evenwicht
- over het algemeen is er evenwicht, bij sommige opleidingen zijn er meer dan voldoende stageplaatsen en leerbanen
- de vraag naar en het aanbod aan stageplaatsen en leerbanen zijn in evenwicht
- over het algemeen zijn er meer dan voldoende stageplaatsen en leerbanen, in sommige opleidingen is er een tekort
- over het algemeen is er evenwicht, bij sommige opleidingen is er een tekort aan stageplaatsen en leerbanen
- over het algemeen is er een tekort aan stageplaatsen en leerbanen, in sommige opleidingen is er evenwicht
- er is een tekort aan stageplaatsen en leerbanen t.o.v. het aantal studenten
- geen opleidingsaanbod in deze regio/geen gegevens

Onderwijsdeelname mbo schooljaar 2012 - 2013

Branche	BBL-niveau	BBL-niveau	Totaal	BOL-niveau	BOL niveau	Totaal	Totaal	Totaal
	1 + 2	3 + 4	BBL	1 + 2	3 + 4	BOL	'12-'13	'11-'12
Bloemen en tuincentra	37	10	47	17	33	50	97	81
Dierverzorging	8	13	21	71	355	426	447	437
Groene ruimte	53	52	105	24	310	334	439	451
Plantenteelt	19	18	37	24	46	70	107	122
Veehouderij en Paardenhouderij	1	27	28	*	153	153	181	187
Voedingsindustrie	24	11	35	1	26	27	62	65
<i>Totaal Groen</i>	<i>142</i>	<i>131</i>	<i>273</i>	<i>137</i>	<i>923</i>	<i>1.060</i>	<i>1.333</i>	<i>1.343</i>
Afbouw en onderhoud	90	39	129	61	90	151	280	330
AV, Multimedia en gaming	*	*	*	*	304	304	304	285
Bakkerij	4	18	22	17	56	73	95	100
Bouw en infra	130	175	305	94	222	316	621	770
Carrosserie	56	32	88	2	*	2	90	82
Creatieve en Ambachtelijke techniek	*	1	1	*	37	37	38	26
Fotonica	*	*	*	*	2	2	2	11
Gezondheidstechniek	15	70	85	*	3	3	88	93
Hout en meubel	49	52	101	47	127	174	275	302
Installatie-, elektro- en metaaltechniek	640	478	1.118	102	602	704	1.822	1.876
Laboratoria	*	3	3	*	169	169	172	147
Mobiliteit	176	194	370	91	112	203	573	603
Mode-industrie	*	*	*	24	149	173	173	186
Procestechniek	203	87	290	5	2	7	297	383
Reclame en presentatie	*	*	*	54	388	442	442	427
Scheepvaart	1	*	1	*	7	7	8	7
Schoonmaak en Glazenwassen	*	6	6	*	*	*	6	13
Textielindustrie	12	6	18	1	8	9	27	15
Transport en logistiek	290	53	343	17	79	96	439	586
Uitgeven, vormgeven en printmedia	1	*	1	2	451	453	454	464
<i>Totaal Techniek</i>	<i>1.667</i>	<i>1.214</i>	<i>2.881</i>	<i>517</i>	<i>2.808</i>	<i>3.325</i>	<i>6.206</i>	<i>6.706</i>
Artiesten, theater en evenementen	*	1	1	1	175	176	177	201
Detailhandel Food/Non Food	192	381	573	171	483	654	1.227	1.223
Economisch administratief	57	151	208	154	1.635	1.789	1.997	2.204
Facilitaire dienstverlening	14	3	17	35	54	89	106	90
Groothandel Food/Non Food	120	51	171	*	282	282	453	185
Horeca	135	210	345	234	581	815	1.160	1.138
ICT	8	70	78	102	495	597	675	619
Recreatie	13	20	33	71	385	456	489	500
Reizen	*	*	*	*	102	102	102	162
Veiligheid	40	22	62	214	82	296	358	305
Versdetailhandel, -groothandel, -industrie	72	32	104	*	*	*	104	129
<i>Totaal Economie</i>	<i>651</i>	<i>941</i>	<i>1.592</i>	<i>982</i>	<i>4.274</i>	<i>5.256</i>	<i>6.848</i>	<i>6.756</i>
Dokter-/apotheek-/tandartsassistenten	*	28	28	*	305	305	333	299
Kapper	35	40	75	147	109	256	331	313
Pedicure	*	*	*	*	8	8	8	7
Schoonheidsspecialist	*	*	*	*	230	230	230	216
Sport	*	4	4	59	595	654	658	647
Welzijn	*	235	235	*	2.057	2.057	2.292	2.708
Zorg	186	1.212	1.398	495	829	1.324	2.722	2.241
<i>Totaal Zorg</i>	<i>221</i>	<i>1.519</i>	<i>1.740</i>	<i>701</i>	<i>4.133</i>	<i>4.834</i>	<i>6.574</i>	<i>6.431</i>
AKA	177	*	177	188	*	188	365	424
Eindtotaal	2.858	3.805	6.663	2.525	12.138	14.663	21.326	21.660

Ratiogetal

Ratiogetal in regio Zuidoost-Brabant (bron: DUO en Stagemarkt.nl)

Branche	december 2008		december 2012		Ratiogetal
	Bedrijven	Studenten	Bedrijven	Studenten	
Zorg	735	2.021	922	2.718	93
Welzijn	1.033	2.302	1.346	2.314	129
Dokter-, Apotheek-, Tandartsassistenten	244	223	317	333	87
Sport	422	527	566	646	109
Economisch Administratief	1.876	2.124	1.571	1.973	90
ICT	545	693	584	670	110
Veiligheid	52	261	39	364	53
Installatie-, Elektro- en Metaaltechniek	886	2.136	994	1.824	131
Detailhandel Food en Non Food	1.471	1.464	1.233	1.231	99
Groothandel Food en Non Food	447	226	420	454	n.b.
Textielindustrie	21	37	62	24	149
Mode-industrie	229	133	70	172	n.b.
Groene ruimte	248	371	359	443	121
Bloemen en Tuincentra	113	65	182	91	115
Voedingsindustrie	55	47	47	62	64
Plantenteelt	258	175	299	106	191
Diervverzorging	566	318	561	441	71
Veehouderij en Paardenhouderij	688	246	456	212	76
Kapper	230	398	307	325	163
Schoonheidspecialist	73	168	190	230	190
Pedicure	17	0	36	62	95
Bouw en Infra	588	911	529	608	134
Hout en Meubel	184	314	219	278	134
Uitgeven, Vormgeven en Printmedia	304	124	340	459	n.b.
AV, Multimedia en Gaming	58	93	224	305	117
Artiesten, Theater en Evenementen	30	123	60	185	132
Gezondheidstechniek	131	72	168	89	103
Creatieve en Ambachtelijke techniek	31	13	33	38	n.b.
Afbouw en Onderhoud	263	271	304	284	110
Reclame en Presentatie	197	785	318	418	n.b.
Schoonmaak en Glazenwassen	15	0	31	5	n.b.
Carrosserie	89	92	102	89	118
Mobiliteit	432	633	412	566	106
Procestechniek	103	278	141	329	115
Laboratoria	42	160	42	174	91
Fotonica	22	24	12	2	n.b.
Transport en Logistiek	262	356	262	579	61
Scheepvaart	0	11	5	6	n.b.
Horeca	397	1.045	483	1.176	108
Bakkerij	68	114	69	94	123
Reizen	84	292	102	99	n.b.
Recreatie	51	515	95	470	n.b.
Facilitaire dienstverlening	106	88	156	108	119
Versdetailhandel, -groothandel, -industrie	176	117	170	97	116

Het ratiogetal geeft de verhouding weer tussen het aantal studenten en het aantal leerbedrijven (zie voor de achtergrond de Toelichting op de gebruikte begrippen en meetperiode achter in deze Basiscijfers Jeugd). De meting is uitgevoerd over de periode 1 september t/m 31 december 2012. In de tabel worden de aantallen van het meest recente tertaal vergeleken met die van 2008.

Omdat het administratieve proces bij onderwijsinstellingen in deze meetperiode nog volop bezig is, kan een onvolledig beeld ontstaan van het aantal studenten. Bij de interpretatie van de gegevens dient hiermee rekening te worden gehouden.

Toelichting op het ratiogetal door de kenniscentra

Zorg

Het aantal studenten is dit jaar in vergelijking met vorig jaar min of meer gelijk gebleven. Naar verwachting zal de werkgelegenheid in de ouderenzorg de komende jaren toenemen. Er zijn te weinig stageplaatsen voor studenten Verpleegkundige (niveau 4), Maatschappelijke zorg (niveau 3) en vooral voor Persoonlijk begeleider specifieke doelgroepen (niveau 4). Voor de overige zorgopleidingen is het aanbod voldoende. (bron: Calibris)

Welzijn

In vergelijking met vorig jaar is het aantal studenten duidelijk afgenomen. Deze ontwikkeling sluit aan bij de verwachting dat de werkgelegenheid de komende jaren als gevolg van bezuinigingen zal afnemen. Voor studenten van veel welzijnsopleidingen is er een tekort aan stageplaatsen. Voor studenten van de opleiding Sociaal cultureel werker is (niveau 4) de kans op stage zelfs gering. (bron: Calibris)

Dokter-/apotheek-/tandartsassistenten

Het aantal studenten is vergelijkbaar met vorig jaar. Er is een tekort aan stageplaatsen voor studenten Tandartsassistent. Voor studenten Doktersassistent en de Apothekersassistent is de kans op stage voldoende. (bron: Calibris)

Sport

In vergelijking met vorig jaar is het aantal studenten ongeveer gelijk gebleven. Er is een tekort aan stageplaatsen voor studenten aan de niveau 4 opleidingen. (bron: Calibris)

Economisch administratief

Over het algemeen zijn er voldoende stageplaatsen en leerbanen beschikbaar voor de economisch administratieve opleidingen. Voor studenten op niveau 2 is de kans op een leerplaats minder gunstig. Dat geldt ook voor studenten van de opleidingen Juridisch medewerker zakelijke dienstverlening en Assistent accountant (beiden niveau 4). Goede kans op stage is er voor studenten van de secretariële opleidingen Secretaresse (niveau 3) en Directiesecretaresse / Managementassistent (niveau 4) en de opleidingen Medewerker personeel en arbeid, (Junior) accountmanager en Salarisadministrateur (allen niveau 4). (bron: ECABO)

ICT

Het stageperspectief voor studenten van de opleidingen Netwerkbeheerder en Applicatieontwikkelaar (beiden niveau 4) is ruim voldoende, voor ICT-beheerder (niveau 4) en beheer ICT (niveau 3) is dit voldoende. Knelpunten zijn er bij de opleidingen Particulier digitaal onderzoeker (niveau 4) en Medewerker ICT (niveau 2). (bron: ECABO)

Veiligheid

Over het algemeen zijn er voldoende stageplaatsen en leerplaatsen, zowel in de particuliere beveiliging, de publieke veiligheid als bij defensie. Bij defensie is het aantal studenten afhankelijk van het aantal leerplaatsen dat beschikbaar is (dus per definitie is er sprake van evenwicht). Het stageperspectief is minder gunstig voor studenten van de opleidingen Beveiliging (particuliere beveiliging, niveau 2), Handhaver toezicht en veiligheid (publieke veiligheid niveau 3) en Medewerker toezicht en veiligheid (publieke veiligheid niveau 2). (bron: ECABO)

Installatie-, elektro- en metaaltechniek

Het aantal jonge werkloze mbo-studenten, op zoek naar een baan in de elektro-, installatie en metaaltechniek, is de afgelopen vier maanden in deze regio sterker toegenomen dan landelijk. Er zijn in het algemeen voldoende bpv-plaatsen. (bron: Kenteq)

Detailhandel Food/Non Food

Op alle niveaus is er een ruim aanbod van leerplaatsen voor studenten van de verkoop- en managementopleidingen in bijvoorbeeld modewinkels, woonwinkels en supermarkten. Alleen bij de opleiding Interieuradviseur (niveau 4) is er een tekort aan leerplaatsen, er worden nog steeds meer studenten opgeleid dan er vraag naar is. (bron: KC Handel)

Groothandel Food/Non Food

In deze regio is er voor studenten van zowel de logistieke, commerciële als leidinggevende opleidingen voor de groothandel een ruim aanbod van leerplaatsen. In tegenstelling tot een aantal andere regio's vinden studenten van de opleidingen (Junior) accountmanager (niveau 4) en Vestigingsmanager (niveau 4) gemakkelijk een leerplaats. (bron: KC Handel)

Textielindustrie

Er zijn in deze regio (vrijwel) geen studenten die een opleiding volgen in de textielindustrie. (bron: KC Handel)

Mode-industrie

Het blijft moeilijk om alle studenten van de opleidingen in de mode-industrie gelijktijdig te voorzien van een leerplaats, omdat er meer studenten worden opgeleid dan er vraag is in deze regio. (bron: KC Handel)

Groene ruimte

Het aantal studenten dat tegelijk de beroepspraktijkvorming bij hetzelfde bedrijf uitvoert neemt toe. Bedrijven zijn iets terughoudender in het aanbieden van leerbanen. In een aantal gevallen worden bbl-trajecten omgezet in bol-trajecten. (bron: Aequor)

Bloemen en tuincentra

Er is met name een tekort aan leerplaatsen bij de vormgevingsopleidingen. (bron: Aequor)

Voedingsindustrie

Er zijn in deze regio weinig studenten die kiezen voor een opleiding in de voedingsindustrie. (bron: Aequor)

Plantenteelt

Er zijn meer dan voldoende leerbedrijven, met name doordat het aantal studenten laag is. (bron: Aequor)

Dierverzorging

Het aantal leerbedrijven is niet toereikend voor het aantal studenten Dierverzorging. Voor studenten van de opleidingen Paraveterinair en Manager Dierverzorging is er een groot tekort aan leerplaatsen. (bron: Aequor)

Veehouderij en Paardenhouderij

Er zijn voldoende leerbedrijven binnen de veehouderij, mede doordat het aantal studenten beperkt is. Door de verplichting van het veiligheidscertificaat in de Paardenhouderij, is het aantal erkende leerbe-

drijven gedaald en zal het voor studenten moeilijker worden om een stageplaats te vinden. Vooral nog worden geen knelpunten verwacht. (bron: Aequor)

Kapper

In de kappersbranche is de werkgelegenheid de afgelopen jaren gestegen door met name het groeiende aantal zzp-ers. Er zijn in verhouding meer studenten die een opleiding volgen op niveau 2 dan op niveau 3, terwijl de vraag op de arbeidsmarkt andersom is. Hierdoor zullen gediplomeerden op niveau 2 meer dan in het verleden moeite moeten doen om een baan te vinden. De vraag naar en het aanbod van bpv-plaatsen is in evenwicht. Door de economische situatie neemt de bereidheid om een bpv-plaats aan te bieden af. Dit geldt met name voor stageplaatsen voor bol-studenten. Er wordt krapte verwacht voor bpv-plaatsen in verband met de 1.000 uren norm. (bron: KOC Nederland)

Schoonheidsspecialist

Schoonheidsspecialist is een beroep dat vrijwel volledig door zzp-ers wordt beoefend. Het aantal bedrijven met personeel is zeer beperkt en daarmee ook de vervangingsvraag. Eenmansbedrijven hebben doorgaans minder mogelijkheden om bpv-plaatsen aan te bieden dan bedrijven met personeel. De vraag naar en het aanbod van bpv-plaatsen voor studenten op niveau 3 is in evenwicht. Voor niveau 4 studenten verloopt het vinden van een bpv-plaats, gezien de toegenomen vraag, moeizaam. Er wordt krapte verwacht voor bpv-plaatsen in verband met de 1.000 uren norm. (bron: KOC Nederland)

Pedicure

Pedicure is een beroep dat vrijwel volledig door zzp-ers wordt beoefend. Het aantal studenten en gediplomeerden is gestegen. Voor het stijgende aantal studenten lijkt, gezien de toenemende werkgelegenheid, plaats te zijn op de arbeidsmarkt. Eenmansbedrijven hebben doorgaans minder mogelijkheden om bpv-plaatsen aan te bieden dan bedrijven met personeel. Er zijn in deze regio (meer dan) voldoende leerbedrijven om in de vraag naar bpv-plaatsen te kunnen voorzien. (bron: KOC Nederland)

Bouw en infra

Het aantal studenten is ten opzichte van december 2008 met 33% afgenomen. Het aantal leerbedrijven is met 10% afgenomen. De bouwsector is gemiddeld ontwikkeld in Zuidoost-Brabant. De werkloosheid volgt het gemiddelde niveau, de beroepsbevolking is iets ouder en gemiddeld geschoold. Bouwbedrijven nemen momenteel nauwelijks studenten aan vanwege gebrek aan opdrachten. Vanaf 2015, als de productie weer aantrekt, zal de vraag naar jonge gemotiveerde vakmensen toenemen. (bron: EIB, ING, Fundeon)

Hout en meubel

Er is over deze regio geen actuele informatie beschikbaar. (bron: SH&M)

Uitgeven, vormgeven en printmedia

Er zijn voldoende leerplaatsen beschikbaar voor studenten van de opleidingen Uitgeven en Printmedia. Dit ondanks de afname van het aantal bedrijven en de werkgelegenheid als gevolg van economische en technologische ontwikkelingen. Vormgeven is

al jaren een populaire opleidingsrichting die veel studenten trekt en steeds meer scholen bieden deze opleidingen aan. Hierdoor kunnen knelpunten ontstaan bij het vinden van leerplaatsen. (bron: GOC)

AV, Multimedia en Gaming

Er zijn voldoende leerplaatsen beschikbaar voor studenten van de opleidingen AV en multimedia. Het aantal beschikbare leerplaatsen voor studenten van de opleiding Game Artist groeit, maar is beperkt in absolute omvang. Door de explosieve toename van het aantal studenten staat de beschikbaarheid van leerplaatsen voor studenten van de opleiding Game Artist onder druk. (bron: GOC)

Artiesten, theater en evenementen

Er zijn over het algemeen voldoende leerplaatsen. Door de aanwezigheid van productiehuisen en impresariaten zijn er op zich voldoende mogelijkheden voor de beroepspraktijkvorming voor studenten van de opleiding Artiest. Door bezuinigingen van de centrale overheid en gemeenten staan veel theaters en gezelschappen onder grote druk. Dit belemmert het werven van meer leerplaatsen. (bron: GOC)

Gezondheidstechniek

Gezondheidstechnische opleidingen zijn vaak unieke opleidingen die op één locatie in Nederland worden gegeven, (zoals Tandtechniek en Orthopedische techniek) of een bovenregionale functie hebben (zoals Medewerker steriele medische hulpmiddelen en Optiek). Er zijn landelijk voldoende stageplaatsen beschikbaar. Daar waar eventueel regionale tekorten zijn, wordt dit opgevangen door mogelijkheden in aangrenzende regio's. (bron: SVGB kenniscentrum)

Creatieve- & ambachtelijke techniek

Binnen de creatief-ambachtelijke techniek zijn landelijk voldoende leerplaatsen beschikbaar. De creatieve en ambachtelijke techniekopleidingen zijn landelijke opleidingen. Voor studenten kan het soms lastig zijn in de regio een geschikte stageplaats te vinden vanwege de kleine aantallen bedrijven in deze branches. Studenten zoeken dan ook buiten de regio naar een leerplaats. (bron: SVGB kenniscentrum)

Afbouw en Onderhoud

Door de recessie nemen de werkgelegenheid en de opleidingscapaciteit bij leerbedrijven in de bouw gerelateerde sectoren af. Ook het aantal studenten is dit schooljaar afgenomen. Ondanks een afname van het aantal bedrijven zijn er in alle regio's ruim voldoende leerbedrijven. Maar het werkaanbod bij deze bedrijven is momenteel beperkt. In de afbouw is het tekort aan leerbanen het grootst. Om elke student een kans te bieden om een opleiding in de sector te volgen, bieden scholen ook bol-opleidingen aan. In de sector schilderen en onderhoud zijn recentelijk de salarissen van bbl'ers aangepast om het voor bedrijven aantrekkelijker te maken om leerbanen aan te bieden. Over het algemeen zijn er voldoende leerplaatsen voor studenten van de schildersopleidingen. Gezien de vergrijzing in de sector zijn er de komende jaren veel vakbekwame schilders nodig. Het vergroten van de instroom in de schildersopleidingen is daarom belangrijk. (bron: Savantis)

Reclame en Presentatie

Er zijn op dit moment voldoende stageplaatsen in de reclame en presentatie. Het aantal erkende leerbedrijven is gestegen. De meeste studenten en leerbedrijven bevinden zich in de regio zuidoost en oost. Scholen houden niet altijd voldoende rekening met de arbeidsmarkt kansen voor studenten van de verschillende opleidingen. Door het grote aantal studenten kan de stage- en leerbanenmarkt onder druk

komen te staan. In sommige regio's is er sprake van concurrentie vanuit het hbo. (bron: Savantis)

Schoonmaak en Glazenwassen

Steeds meer scholen en studenten kiezen voor een opleiding in de schoonmaakbranche. De afgelopen vijf jaar is het aantal studenten in deze sector toegenomen. Met name voor de opleidingen op niveau 1 zijn veel studenten ingeschreven. Ook het aantal erkende leerbedrijven in de sector neemt toe en veel bedrijven bieden meerdere leerwerkbanen aan. De schoonmaaksector biedt mbo-opleidingen op alle niveaus en ondanks de crisis zijn er voldoende leerplaatsen. (bron: Savantis)

Carrosserie

Bedrijven blijven terughoudend met het aanbieden van leerplaatsen aan studenten. Het dalende aantal schades en het daardoor teruglopende werkaanbod blijft een probleem. Veel bedrijven verkeren zwaar in zwaar weer. De instroom van het totaal aantal nieuwe studenten in de opleidingen is landelijk gedaald. Studenten blijven moeite hebben met het vinden en behouden van een leerwerkplaats. Alleen het aantal studenten van de opleiding Carrosseriebouw is landelijk licht gestegen omdat hier vraag naar instroom is. (bron: VOC)

Mobiliteit

Het aantal leerbedrijven en het aantal studenten neemt af. Verhoudingsgewijs is het aantal leerbedrijven toegenomen. (bron: Innovam)

Procestechniek

Er zijn in de procestechniek over het algemeen voldoende stageplaatsen. Alleen in sommige regio's (met name in het oosten) is er een tekort aan stageplaatsen voor studenten van de opleiding Medewerker operationele techniek op niveau 2. Bedrijven geven de voorkeur aan studenten op niveau 3 en 4. De begeleiding van stagiaires staat soms onder druk, met name bij bedrijven in de kunststof, bouw, energie, papier en karton. Dit is in mindere mate het geval bij bedrijven in de chemie, olie en gaswinning. In de voedingsmiddelenindustrie nemen de stagemogelijkheden toe. Met name afgestudeerden op niveau 3 en 4 vinden makkelijk een baan. (bron: PMLF)

Laboratoria

Binnen de laboratoriumtechniek valt op dat studenten bereid zijn verder te reizen voor een goede stageplek. Dit geldt met name voor studenten Pathologie op niveau 4 (vooral in de regio Zuidwest). Als gevolg van bezuinigingen is de opleiding Klinische chemie in Zeeland gestopt. (bron: PMLF)

Fotonica

Er zijn minder stageplaatsen voor fotografen. Er zijn naar verhouding meer studenten dan leerplaatsen. Dit komt mede door het toenemende aantal studenten uit particuliere mbo-opleidingen. Daarnaast loopt het werkaanbod voor fotografen terug, zowel in de zakelijke als de consumentenmarkt. Dit geldt ook voor video- en rtv-bedrijven. Maar omdat het aantal studenten bij deze opleidingen relatief terugloopt vinden studenten nog steeds makkelijk een leerplaats. (bron: PMLF)

Transport en logistiek

In de sector transport & logistiek is te merken dat het aantal actieve leerbedrijven terugloopt. Dit betekent dat leerbedrijven tijdelijk geen of minder plaats hebben voor studenten. In de logistiek is de situatie positiever en is er behoefte aan personeel op niveau 3 en 4. De werkgelegenheid in de bin-

nvaart groeit als gevolg van nieuwe terminals en milieuconvenanten. (bron: VTL)

Scheepvaart

In de scheepvaart kunnen studenten goed een stageplaats vinden. Dit geldt zowel voor bol- als voor bbl-studenten op alle opleidingsniveaus. (bron: VTL)

Horeca

Het gaat goed in het middensegment van de horeca (middenklasse restaurants/brasserie/eetcafé). Dit heeft een positief effect op het aantal beschikbare leerplaatsen in de horeca. (bron: Kenwerk)

Bakkerij

Er zijn voldoende leerplaatsen. De druk op kleine bakkerijen neemt toe, dit kan impact hebben op de stagemarkt. In de nieuwe opleidingsstructuur kiezen de meeste studenten voor de richting Banket. (bron: Kenwerk)

Reizen

Het aantal reisbureaus neemt af. Ook zijn leerbedrijven terughoudender in het bieden van stageplaatsen, vanwege de benodigde tijd voor de begeleiding van studenten. (bron: Kenwerk)

Recreatie

De recreatiebranche is sterk seizoensgebonden. De situatie op de stagemarkt is hiervan afhankelijk. (bron: Kenwerk)

Facilitaire dienstverlening

Er zijn voldoende leerplaatsen beschikbaar voor studenten van de opleidingen Facilitaire dienstverlening. (bron: Kenwerk)

Verssectoren detailhandel, groothandel en industrie

Op dit moment is er balans in de vraag naar en het aanbod van leerbanen, zowel in de versdetailhandel, de industrie als de groothandel. Er zijn ruim voldoende leerbedrijven waar studenten voor een leerbaan terecht kunnen. (bron: SVO)

Aantal leerbedrijven

Aantal leerbedrijven per gemeente in regio Zuidoost-Brabant december 2012 (bron: Stagemarkt.nl)

AKA-leerbedrijven zijn erkend op niveau 1 en extra toegerust om zwakkere studenten een stage of leerwerkplek aan te bieden. Het gaat om jongeren die eerder voortijdig zijn uitgevallen, moeilijk plaatsbaar zijn of jongeren met een extra zorgvraag wegens ziekte of handicap. Deze jongeren hebben

vaak hulp nodig om werk te vinden en te behouden. De AKA-leerbedrijven bieden hiermee een goede mogelijkheid om deze jongeren toch een kwalificatie te laten behalen en hen daarmee beter voor te bereiden op de arbeidsmarkt.

Sector	Aantal AKA-leerbedrijven	
	2012	2011
Economie	570	547
Groene sector	123	104
Techniek	908	887
Zorg en Welzijn	285	277
Totaal	1.886	1.815

Aantal leerbedrijven per gemeente in regio Zuidoost-Brabant december 2012 (bron: Stagemarkt.nl)

In het overzicht is het aantal leerbedrijven per gemeente weergegeven. Het totaal in december 2012 is vergeleken met het totaal in december 2011.

Gemeente																		Totaal 2012	Totaal 2011
	Aequir	Calibris	ECABO	Fundeon	GOC	Innovam	KC Handel	Kenteq	Kenwerk	KOC	PMLF	Savantis	SH&M	SVGB	SVO	VOC	VTL		
Asten	81	48	32	17	5	11	39	33	15	9	3	14	10	3	4	5	6	335	323
Bergeijk	61	43	29	20	7	13	30	45	19	8	2	19	17	-	3	5	7	328	324
Best	45	70	65	21	18	13	61	37	32	17	5	27	5	11	9	3	18	457	461
Bladel	47	59	46	19	8	20	34	62	21	11	9	19	10	5	6	8	10	394	404
Deurne	115	95	79	38	8	25	85	61	27	25	9	21	12	9	8	8	6	631	618
Eersel	70	48	31	22	10	18	27	46	21	13	2	10	3	4	5	3	13	346	342
Eindhoven	110	670	777	68	220	88	578	196	282	168	53	247	28	57	33	18	88	3.681	3.561
Geldrop-Mierlo	38	102	55	22	7	16	57	36	36	27	7	23	16	16	7	1	12	478	503
Gemert-Bakel	110	107	43	32	13	18	66	48	19	18	3	20	11	4	6	4	7	529	523
Heeze-Leende	59	39	22	19	4	11	25	16	17	13	2	8	7	2	6	1	6	257	259
Helmond	87	239	253	42	34	33	253	133	69	52	40	52	21	23	27	8	26	1.392	1.350
Laarbeek	72	52	34	22	12	14	35	45	15	12	5	19	13	2	8	4	9	373	382
Nuenen Ca	36	45	48	11	16	15	48	39	27	16	2	23	20	5	5	4	5	365	359
Oirschot	78	48	29	28	9	26	28	29	30	13	3	14	8	3	5	6	9	366	358
Reusel-De Mierden	63	29	8	9	2	12	15	13	13	7	-	8	3	2	5	2	5	196	204
Someren	81	58	38	35	8	11	43	28	15	9	3	7	16	6	7	3	5	373	375
Son en Breugel	27	37	63	13	8	11	45	43	17	11	6	19	6	5	7	3	16	337	321
Valkenswaard	47	76	78	16	13	24	89	39	46	25	5	23	5	15	6	6	7	520	515
Veldhoven	38	205	61	31	17	34	80	53	45	39	7	30	9	20	7	8	11	695	681
Waalre	10	42	29	5	11	4	16	8	16	9	-	11	3	8	6	2	1	181	179
Totaal 2012	1.275	2.112	1.820	490	430	417	1.654	1.010	781	502	166	614	223	200	170	102	267	12.234	12.042
Totaal 2011	1.303	2.045	1.759	529	400	421	1.744	976	729	465	150	588	211	184	178	100	260		

Niet-werkende werkzoekende jongeren

Stand, instroom en uitstroom niet-werkende werkzoekende jongeren*

	dec-11	jan-12	feb -12	mrt-12	apr-12	mei-12	jun-12	jul-12	aug-12	sep-12	okt-12	nov-12	dec-12
stand einde maand	2.021	2.182	2.290	2.210	2.058	1.913	1.923	2.082	2.341	2.473	2.755	2.981	3.208
instroom	452	511	467	442	389	320	411	558	629	580	806	700	733
uitstroom	339	333	321	486	504	432	372	371	343	392	487	443	

Niet-werkende werkzoekende jongeren naar opleidingsrichting en niveau*

Opleidingsrichting	basis/ vmbo	mbo-1/ mbo-2	mbo-3/ mbo-4	hbo/ wo	Opleidingsrichting	basis/ vmbo	mbo-1/ mbo-2	mbo-3/ mbo-4	hbo/ wo
Algemeen	657	0	113	0	Sociaal-cultureel	14	<10	66	81
Agrarisch	29	14	41	<10	Technisch	256	197	181	34
Economisch, administratief en commercieel	166	145	235	76	Transport, communicatie en verkeer	<10	59	12	<10
Medisch, paramedisch	13	<10	24	21	Theologie	0	0	0	<10
Humaniora	19	<10	<10	11	Wiskunde/natuurwetenschappen	0	<10	<10	12
Openbare orde en veiligheid	27	35	<10	<10	Juridisch en bestuurlijk	0	<10	<10	25
Persoonlijke/sociale verzorging	226	119	139	<10	Kunst	0	0	<10	18
Onderwijzend personeel	<10	<10	16	53	Onbekend	11	0	0	0

Niet-werkende werkzoekende jongeren naar geslacht, mutatie en nww-%*

Geslacht	december 2012	december 2011	mutatie '12 - '11	nww-% dec-2012	nww-% dec-2011
totaal	3.208	2.021	1.187	6,6%	4,2%
mannen	1.724	1.074	650	7,3%	4,3%
vrouwen	1.484	947	537	6,0%	4,0%

In deze tabellen worden de aantallen in de meest recente maand vergeleken met dezelfde maand in het vorig jaar.

Het nww-% geeft inzicht in het aandeel van het aantal niet-werkende werkzoekende jongeren in alle tot de beroepsbevolking behorende jongeren. Voor de berekening wordt gebruik gemaakt van de meest recente beroepsbevolkingscijfers van het CBS.

Niet-werkende werkzoekende jongeren naar opleidingsniveau*

Opleidingsniveau	december 2012	december 2011	mutatie 2012-2011	
			absoluut	in %
basisonderwijs	651	459	192	42%
vmbo/mavo	775	616	159	26%
havo/vwo	146	104	42	40%
mbo-1 en 2	589	371	218	59%
mbo-3 en 4	698	340	358	105%
hbo/wo	349	131	218	166%

Niet-werkende werkzoekende jongeren naar duur werkzoekend*

Duur werkzoekend	december 2012	december 2011	mutatie 2012-2011	
			absoluut	in %
< 3 maanden	1.589	907	682	75%
3 - 6 maanden	797	366	431	118%
6 - 12 maanden	490	269	221	82%
>= 12 maanden	332	479	-147	-31%

* Regio Zuidoost-Brabant, bron: UWV

Nww jongeren naar beroep

Niet-werkende werkzoekende jongeren naar beroep in regio Zuidoost-Brabant (bron: UWV)

Beroep	december	december	mutatie 2012-2011	
	2012	2011	absoluut	in %
Totaal nww	3.208	2.021	1.187	59%
Elementaire beroepen	683	543	140	26%
> Agrarische beroepen	<10	<10	-	-
> Economisch-administratieve beroepen	43	41	2	5%
> Technische en industrieberoepen	347	295	52	18%
> Transportberoepen	50	28	22	79%
> Verzorgende en dienstverlenende beroepen	239	178	61	34%
Lagere beroepen	1.243	810	433	53%
> Agrarische beroepen	57	22	35	159%
> Economisch-administratieve beroepen	114	69	45	65%
> Medische en paramedische beroepen	<10	<10	-	-
> Openbare orde- en veiligheidsberoepen	<10	<10	-	-
> Pedagogische beroepen	0	0	0	-
> Technische en industrieberoepen	356	212	144	68%
> Transportberoepen	269	176	93	53%
> Verzorgende en dienstverlenende beroepen	434	321	113	35%
Middelbare beroepen	858	521	337	65%
> Agrarische beroepen	16	15	1	7%
> Economisch-administratieve beroepen	282	170	112	66%
> Informatica beroepen	37	17	20	118%
> Medische en paramedische beroepen	24	<10	-	-
> Openbare orde- en veiligheidsberoepen	24	13	11	85%
> Pedagogische beroepen	17	12	5	42%
> Sociaal-culturele beroepen	63	39	24	62%
> Technische en industrieberoepen	179	108	71	66%
> Transportberoepen	<10	<10	-	-
> Verzorgende en dienstverlenende beroepen	212	138	74	54%
Hogere beroepen	286	147	139	95%
> Agrarische beroepen	<10	<10	-	-
> Economisch-administratieve beroepen	75	42	33	79%
> Informatica beroepen	17	12	5	42%
> Medische en paramedische beroepen	16	<10	-	-
> Openbare orde- en veiligheidsberoepen	<10	0	-	-
> Pedagogische beroepen	53	26	27	104%
> Sociaal-culturele beroepen	82	40	42	105%
> Technische en industrieberoepen	36	17	19	112%
> Transportberoepen	<10	0	-	-
Onbekend	138	0	138	-

Deze tabel toont het aantal niet-werkende werkzoekende jongeren naar beroep van inschrijving en beroepsniveau.

Nww jongeren naar gemeente

Niet-werkende werkzoekende jongeren naar gemeente in regio Zuidoost-Brabant (bron: UWV)

In de tabel wordt het aantal niet-werkende werkzoekende jongeren per gemeente weergegeven. De ontwikkeling van deze

aantallen wordt vanaf 2009 inzichtelijk gemaakt. De mutatie geeft het procentuele verschil aan tussen de verschillende jaren.

Gemeente	ultimo maand				mutatie in %		
	dec-09	dec-10	dec-11	dec-12	10 tov 09	11 tov 10	12 tov 11
Totaal Zuidoost-Brabant	2.513	2.543	2.021	3.208	1%	-21%	59%
Asten	62	49	45	67	-21%	-8%	49%
Bergeijk	45	18	30	46	-60%	67%	53%
Best	86	52	70	101	-40%	35%	44%
Bladel	26	34	29	80	31%	-15%	176%
Deurne	95	103	54	123	8%	-48%	128%
Eersel	26	21	26	47	-19%	24%	81%
Eindhoven	1.067	1.129	761	1.149	6%	-33%	51%
Geldrop-Mierlo	120	113	92	163	-6%	-19%	77%
Gemert-Bakel	71	100	87	142	41%	-13%	63%
Heeze-Leende	35	20	19	36	-43%	-5%	89%
Helmond	582	512	404	562	-12%	-21%	39%
Laarbeek	69	47	42	70	-32%	-11%	67%
Nuenen ca	59	48	36	66	-19%	-25%	83%
Oirschot	21	19	32	42	-10%	68%	31%
Reusel-De Mierden	31	25	23	45	-19%	-8%	96%
Someren	44	42	38	82	-5%	-10%	116%
Son en Breugel	33	20	22	50	-39%	10%	127%
Valkenswaard	102	66	92	120	-35%	39%	30%
Veldhoven	118	94	93	177	-20%	-1%	90%
Waalre	27	31	26	40	15%	-16%	54%

Nww jongeren in Nederland

Mutaties niet-werkende werkzoekende jongeren, mutatie en nww-% (bron: UWV)

Geslacht	december 2012	december 2011	mutatie '12 - '11	nww-% dec-2012	nww-% dec-2011
totaal	71.163	54.926	16.237	5,9%	4,6%
mannen	38.133	29.940	8.193	6,0%	4,7%
vrouwen	33.030	24.986	8.044	5,8%	4,4%

In deze tabel worden de aantallen in de meest recente maand vergeleken met dezelfde maand in het vorige jaar. De mutatie geeft het absolute verschil aan tussen beide jaren.

Niet-werkende werkzoekende jongeren naar arbeidsmarktregio en aandeel in Nederland (bron: UWV)

De tabel geeft het absolute aantal niet-werkende werkzoekende jongeren landelijk en per arbeidsmarktregio weer voor de jaren 2009, 2010, 2011 en 2012. De laatste kolom toont de nww-%.

Arbeidsmarktregio	ultimo maand				mutatie in %			nww-%	
	dec-09	dec-10	dec-11	dec-12	10 tov 09	11 tov 10	12 tov 11	dec-11	dec-12
Nederland	56.517	54.858	54.926	71.163	-3%	0%	30%	4,6%	5,9%
Zuidoost-Brabant	2.513	2.543	2.021	3.208	1%	-21%	59%	4,2%	6,6%
Drenthe	1.885	1.842	1.754	2.440	-2%	-5%	39%	5,9%	8,3%
Friesland	2.394	2.643	3.002	4.087	10%	14%	36%	6,2%	8,5%
Groningen	3.067	2.927	3.317	3.805	-5%	13%	15%	7,8%	8,9%
Flevoland	1.913	1.692	1.846	2.238	-12%	9%	21%	6,2%	7,5%
Gooi- en Vechtstreek	448	384	493	613	-14%	28%	24%	4,0%	5,0%
Midden-Utrecht	1.791	1.478	1.743	2.300	-17%	18%	32%	3,0%	4,0%
Oost-Utrecht	723	769	716	967	6%	-7%	35%	2,7%	3,7%
Drechtsteden	1.045	1.325	1.078	1.464	27%	-19%	36%	3,1%	4,2%
Rijnmond	5.352	6.455	7.244	8.031	21%	12%	11%	7,1%	7,8%
IJsselvechtstreek	1.364	1.325	1.422	1.993	-3%	7%	40%	4,0%	5,5%
Stedendriehoek	1.755	2.084	1.750	2.410	19%	-16%	38%	4,0%	5,6%
Twente	2.921	2.418	2.389	3.221	-17%	-1%	35%	4,9%	6,6%
Haaglanden	3.775	3.486	3.734	5.252	-8%	7%	41%	5,3%	7,4%
Holland Rijnland	1.082	1.133	1.028	1.356	5%	-9%	32%	2,6%	3,4%
Midden-Holland	378	540	532	947	43%	-1%	78%	2,8%	4,9%
West-Brabant	1.913	1.733	1.548	2.109	-9%	-11%	36%	3,5%	4,7%
Zeeland	1.042	948	1.163	1.164	-9%	23%	0%	4,7%	4,7%
Achterhoek	857	782	729	1.140	-9%	-7%	56%	3,6%	5,7%
Midden-Gelderland	2.092	1.845	2.116	2.479	-12%	15%	17%	5,1%	5,9%
Rivierenland	542	593	579	869	9%	-2%	50%	3,5%	5,2%
Zuid-Gelderland	1.566	1.623	1.870	1.914	4%	15%	2%	7,8%	8,0%
Noord-Holland Noord	1.445	1.469	1.404	2.157	2%	-4%	54%	2,6%	4,1%
Zaanstreek/Waterland	820	977	981	1.146	19%	0%	17%	4,1%	4,8%
Zuid-Kennemerland	895	1.098	1.042	1.283	23%	-5%	23%	3,7%	4,5%
Midden-Brabant	1.646	1.477	1.343	2.167	-10%	-9%	61%	4,1%	6,7%
Noordoost-Brabant	1.552	1.531	1.618	2.168	-1%	6%	34%	3,9%	5,2%
Zuidoost-Brabant	2.513	2.543	2.021	3.208	1%	-21%	59%	4,2%	6,6%
Groot Amsterdam	4.945	3.661	2.786	3.382	-26%	-24%	21%	3,4%	4,1%
Noord- en Midden-Limburg	1.638	1.495	1.384	1.990	-9%	-7%	44%	3,6%	5,2%
Zuid-Limburg	3.097	2.561	2.278	2.852	-17%	-11%	25%	5,5%	6,9%

Kans op werk regio Zuidoost-Brabant

Kansrijke beroepen op de arbeidsmarkt (bron: Kenniscentra)

Kenniscentra zien mogelijkheden voor beroepen die nu kansen bieden op de arbeidsmarkt. Hieronder staan per be-

roepsgroep de meest kansrijke beroepen per niveau aangegeven. De kansen zijn weergegeven op het niveau van het lands-

deel waaronder deze regio valt en zijn met name relevant voor schoolverlaters.

Sector	Beroep	Niv.	Sector (vervolg)	Beroep	Niv.
Zorg en welzijn	Verzorgende	3	Techniek	(Fijnmechanisch) verspaner	2,3
Economisch			Techniek	(Commercieel) technicus engineering	4
administratief	Contactcenter medewerker	3	Techniek	Onderhoudsmonteur industrie	2
ICT	Applicatie ontwikkelaar/netwerkbeheerder	4	Bloemenbranche		
Handel	Commercieel medewerker binnendienst/ buitendienst	3	en tuincentra	Vakbekwaam medewerker vormgeving	3
Handel	Verkoopspecialist (wonen)	3	Groene Ruimte	Middenkaderfunctionaris milieu en ruimte	4
Handel	(Aankomend) verkoopmedewerker	1,2	Veehouderij en		
Handel	Junior accountmanager	4	Paardenhouderij	Dierversorger hokdieren	3
Techniek	(Eerste) monteur elektrotechnische industriële producten en systemen	2,3	Gezondheidstechniek	Schoenhersteller	2
Techniek	Technicus elektrotechnische industriële producten en systemen	4	Gezondheidstechniek	Opticien/audicien	4
Techniek	Werkvoorbereider fabricage/installatie	4	Gezondheidstechniek	Technisch Oogheekkundig Assistent	4
Techniek	(Eerste) monteur werktuigkundige installaties	2,3	Horeca	(Zelfstandig werkend) gastheer/-vrouw	2,3
Techniek	Eerste monteur elektrotechnische installaties	3	Horeca	(Zelfstandig werkend) kok	2,3
Techniek	Eerste monteur koudetechniek	3	Horeca	(Eerste) medewerker fastservice	2,3
Techniek	Allround lasser/allround plaatwerker	3	Verssectoren	Voedingsoperator	2
Techniek	Constructiewerker	3	Verssectoren	Productiemedewerker versdetailhandel/ versindustrie	2
Techniek	Servicemonteur elektrotechniek/ installatietechniek	3	Verssectoren	Verkoopmedewerker versspeciaalzaak	2
Techniek	Servicemonteur/servicetechnicus werktuigbouw	3,4			

Toelichting op de gebruikte begrippen

Bbl

Leerweg in het mbo waarbij het praktijkdeel minimaal 60% is en over het algemeen 4 dagen wordt gewerkt met een arbeids-overeenkomst en 1 dag school bezoekt. Wordt ook leerbaan genoemd.

Bol

Leerweg in het mbo waarbij het praktijkdeel tussen 20% en 60% is waarbij meestal geen sprake is van een arbeidsovereenkomst. Wordt ook stage genoemd.

Beroepspraktijkvorming-leerplaats (bvp-leerplaats)

Bvp-leerplaats heeft zowel betrekking op bol als op bbl.

Gereeliseerde stageplaatsen en leerbanen

Uitgangspunt is de arbeidsmarktregio waar de student woont. Het gaat om studenten jonger dan 27 jaar die tussen 1-9-2012 en 31-12-2012 zijn gestart met een stageplaats of leerbaan. Per deelnemer is via Stagemarkt.nl en DUO Groningen het bezit van de startkwalificatie bepaald.

Mobiliteit stagiairs

Mobiliteit is de mate waarin studenten stage (bol en bbl) lopen in de arbeidsmarktregio waarin zij wonen. Er zijn drie varianten:

de eerste is dat studenten in de bepaalde arbeidsmarktregio wonen en in een andere regio stage lopen, de tweede dat studenten in de eigen woonregio stage lopen en de derde is dat studenten die in een andere regio wonen en in de desbetreffende regio stagelopen.

Ratiogetal

Verhouding van het aantal studenten en het aantal leerbedrijven, gemeten in twee perioden. Het ratiogetal geeft een indicatie of studenten meer of minder moeite hebben een stageplaats of leerbaan te krijgen. Is het getal boven de 100 dan zijn er in principe voldoende leerplaatsen; is het getal onder de 100 dan kunnen studenten in principe minder gemakkelijk een leerplaats vinden. Bij de meting voor het derde tertaal is uitgegaan van het aantal inschrijvingen bij mbo-instellingen per 31-12-2012 vergeleken met het derde tertaal 2008 (= 1 oktober 2008). Bron voor aantal leerbedrijven is Stagemarkt.nl, voor het aantal studenten DUO. Een uitgebreidere toelichting staat in de Basiscijfers Jeugd, juni 2010, pagina 6.

Nww

De bij een vestiging van het UWV actueel ingeschreven werkzoekende zonder werk of werkzoekende die minder dan twaalf uur per week werkt met een inschrijfdatum en geen uitschrijfdatum.

Zij dienen ingeschreven te zijn in de regio waar zij woonachtig zijn.

Nww-%

Verhouding tussen het aantal nww in een gebied en de beroepsbevolking in hetzelfde gebied.

Instroom in nww

Het aantal inschrijvingen gedurende de periode van personen in het bestand van UWV als nww, waarbij nieuwe ingeschrevenen die tot 30 dagen voor inschrijvingsdatum nog ingeschreven stonden, niet tot instroom worden gerekend (de inschrijving wordt daarvan geacht te zijn doorgelopen). Tot instroom nww wordt tevens de statusverandering van geregistreerde personen naar 'niet-werkend' gerekend.

Uitstroom uit nww

Het aantal uitschrijvingen van nww-ers gedurende de periode uit het bestand van het UWV, welke niet binnen 30 dagen weer opnieuw ingeschreven zijn.

Niet-werkende werkzoekende jongeren

Aantal niet-werkende werkzoekenden jonger dan 27 jaar.

Colofon

© UWV en Samenwerking Beroepsonderwijs Bedrijfsleven (SBB)

Uitgave: februari 2013
Redactie: UWV en SBB
Vormgeving: SBB
Drukwerk: Bestenzet, Zoetermeer




Contactpersonen arbeidsmarktinformatie UWV

Gerald Ahn
06 51 303 843
Gerald.Ahn@uwv.nl

Jeroen van den Berg
06 11 918 153
jeroen.vandenberg-01@uwv.nl

www.werk.nl
www.werk.nl/arbeidsmarktinformatie

beroepsonderwijs  bedrijfsleven Samenwerking Beroepsonderwijs Bedrijfsleven (SBB)
Postbus 7259, 2701 AG Zoetermeer

Regionaal adviseur Regionaal Adviesteam Samenwerkende Kenniscentra
Mérie Michels, 06 53 147 256, m.michels@s-bb.nl

www.s-bb.nl
www.kansopwerk.nl

Kenniscentra voor beroepsonderwijs en bedrijfsleven:
Aequor, Calibris, ECABO, Fundeon, GOC, Innovam, KC Handel, Kenteq,
Kenwerk, KOC, KC PMLF, Savantis, SH&M, SVGB, SVO, VOC, VTL