

februari 2013

Basiscijfers Jeugd

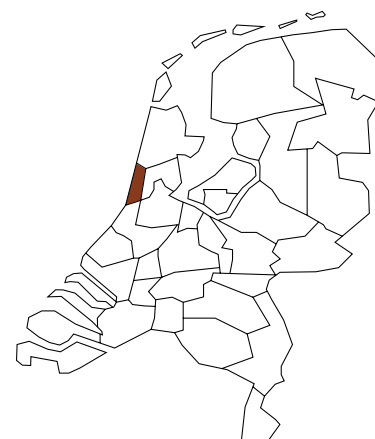
van de niet-werkende werkzoekende jongeren, stageplaatsen- en leerbanenmarkt regio Zuid-Kennemerland



Een gezamenlijke uitgave van:



beroepsonderwijs  bedrijfsleven



Met de Basiscijfers Jeugd geven UWV en Samenwerking Beroepsonderwijs Bedrijfsleven (SBB) een beeld van de actuele ontwikkelingen rond geregistreerde werkzoekende jongeren en het aanbod van leerplaatsen.

De Basiscijfers Jeugd verschijnt elke vier maanden. Meer informatie is te vinden op www.s-bb.nl en www.werk.nl/arbeidsmarktinformatie.

Arbeidsmarktontwikkelingen

In Nederland is het aantal jongeren in het bestand geregistreerde werkzoekenden in een jaar tijd (december 2011 tot en met december 2012) flink gestegen (+30%) en bedraagt ultimo december 2012 71.163 personen. In de afzonderlijke arbeidsmarktregio's stabiliseert of stijgt het aantal geregistreerde werkzoekende jongeren. In 19 van de 30 arbeidsmarktregio's stijgt hun aantal zelfs meer dan gemiddeld. De toenamepercentages lopen uiteen van +2% tot en met +78%.

Eind december 2012 bedraagt het aantal geregistreerde werkzoekende jongeren in Zuid-Kennemerland 1.283. Dat is een toename van 23% ten opzichte van een jaar eerder. Hiermee is de stijging lager dan landelijk. In de laatste maand bedroeg de stijging 4,5%, ook dit is iets lager dan landelijk. Deze beperkte stijging wordt veroorzaakt door de grote diversiteit in werkaanbod binnen de regio. Daarbij is het gemiddelde opleidingsniveau in de regio vrij hoog. Hoewel ook hoger opgeleiden

de negatieve effecten van de crisis voelen, zijn de kansen op het vinden van werk voor hen beter dan bij lager opgeleiden.

Het leerwerkloket Haarlem, een samenwerking tussen gemeenten, het UWV diverse opleiders en brancheorganisaties helpt jongeren bij de keuze voor een beroepsrichting en begeleidt deze naar een (leer) baan. In 2012 hebben ruim 200 jongeren hieraan deelgenomen. 90 daarvan hebben een (leer)baan gevonden, ook is een aantal doorgestroomd naar een vervolgopleiding.

Vacatures mbo

In de periode augustus tot en met november 2012 waren er in de regio Zuid-Kennemerland 3.110 mbo vacatures. Ten opzichte van de vorige periode, april tot en met juli 2012, is dit aantal gedaald met 4 procent. Beroepsgroepen met een daling van het aantal vacatures zijn zorg, economisch administratief en detailhandel food/non food. Voor de beroepsgroepen horeca en groothandel food/non food is het aantal vacatures gestegen. Vergelijken we de verdeling van het aantal vacatures in de regio met het landelijke beeld, dan blijkt dat in de regio Zuid-Kennemerland er veel vacatures zijn in de beroepsgroep detailhandel food/non food en weinig in de beroepsgroep installatie-, elektro- en metaaltechniek.

Stage- en leerbanenmarkt

Uit de nieuwe cijfers blijkt dat in de meeste regio's het aantal studenten dat in het

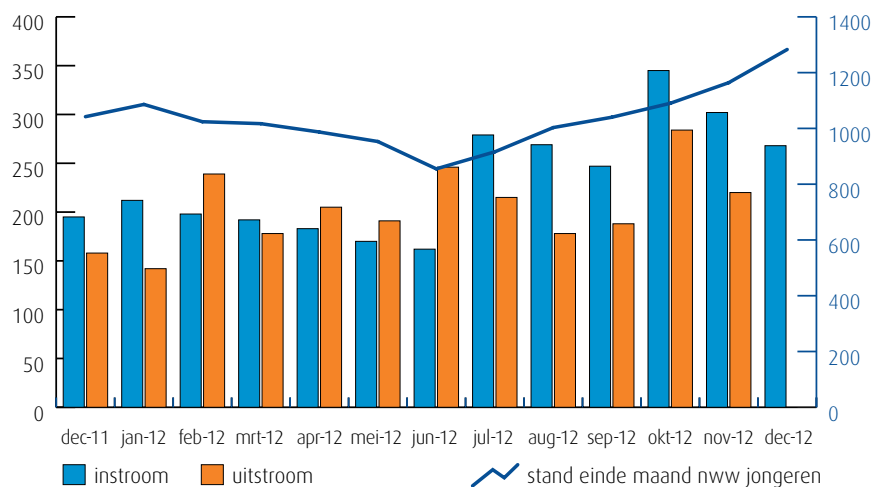
derde tertaal van 2012 is gestart met een stage of leerbaan ten opzichte van diezelfde periode in 2011 is gedaald. Van september tot december 2012 zijn er landelijk 200.242 studenten gestart met een stage of leerbaan, in 2011 waren dat er 220.804. In deze regio zijn er (enige) knelpunten in het aanbod van praktijkplaatsen in o.a. de volgende beroepsgroepen: doktersassistent, sport, ict, bouw en infra, hout en meubel, reizen en transport en logistiek.

Van analyse naar actie

De gegevens in de Basiscijfers Jeugd kunnen de basis vormen voor gerichte actie en sectorale verdiepingen. UWV en SBB ondersteunen u graag. U vindt alle contactgegevens in het colofon.

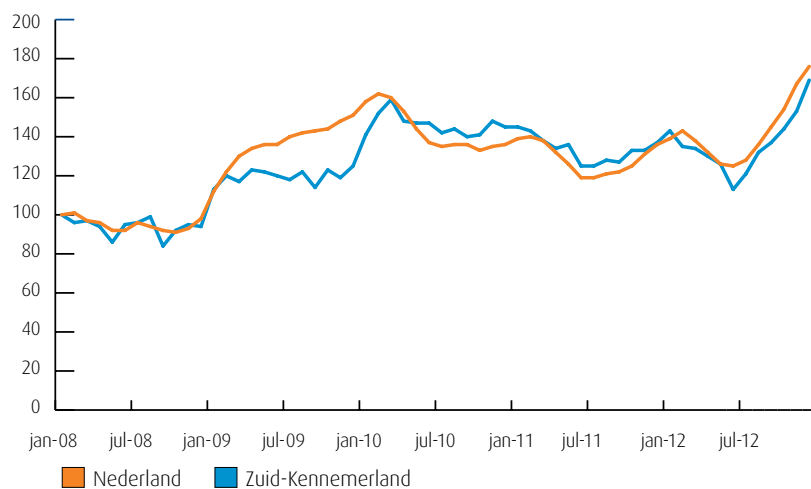
Samenvatting regio Zuid-Kennemerland

Instroom, uitstroom en stand niet-werkende werkzoekende jongeren (bron: UWV)



De kolommen in de afbeelding hiernaast tonen de in- en uitstroom van de nww jongeren, de bij UWV geregistreerde werkzoekenden. Het aantal kunt u aflezen in de linker- en rechteras van de grafiek. De blauwe lijn geeft de stand van het aantal nww jongeren aan. De waarden kunt u aflezen in de rechteras van de grafiek. Wanneer de instroom groter is dan de uitstroom, stijgt het aantal nww jongeren. Wanneer de instroom kleiner is dan de uitstroom, dan daalt het aantal nww jongeren.

Niet-werkende werkzoekende jongeren januari 2008-heden (bron: UWV)



De lijnen in de afbeelding hiernaast laten de geïndexeerde ontwikkeling van het aantal niet-werkende werkzoekende (nww) jongeren zien. Een indexcijfer maakt het mogelijk om op uniforme wijze een overzicht te krijgen van de ontwikkeling van een grootte. Het startpunt is hier het aantal nww jongeren in januari 2008. De oranje lijn geeft de geïndexeerde stand van het aantal nww jongeren in Nederland weer. De blauwe lijn laat de ontwikkeling in de regio zien.

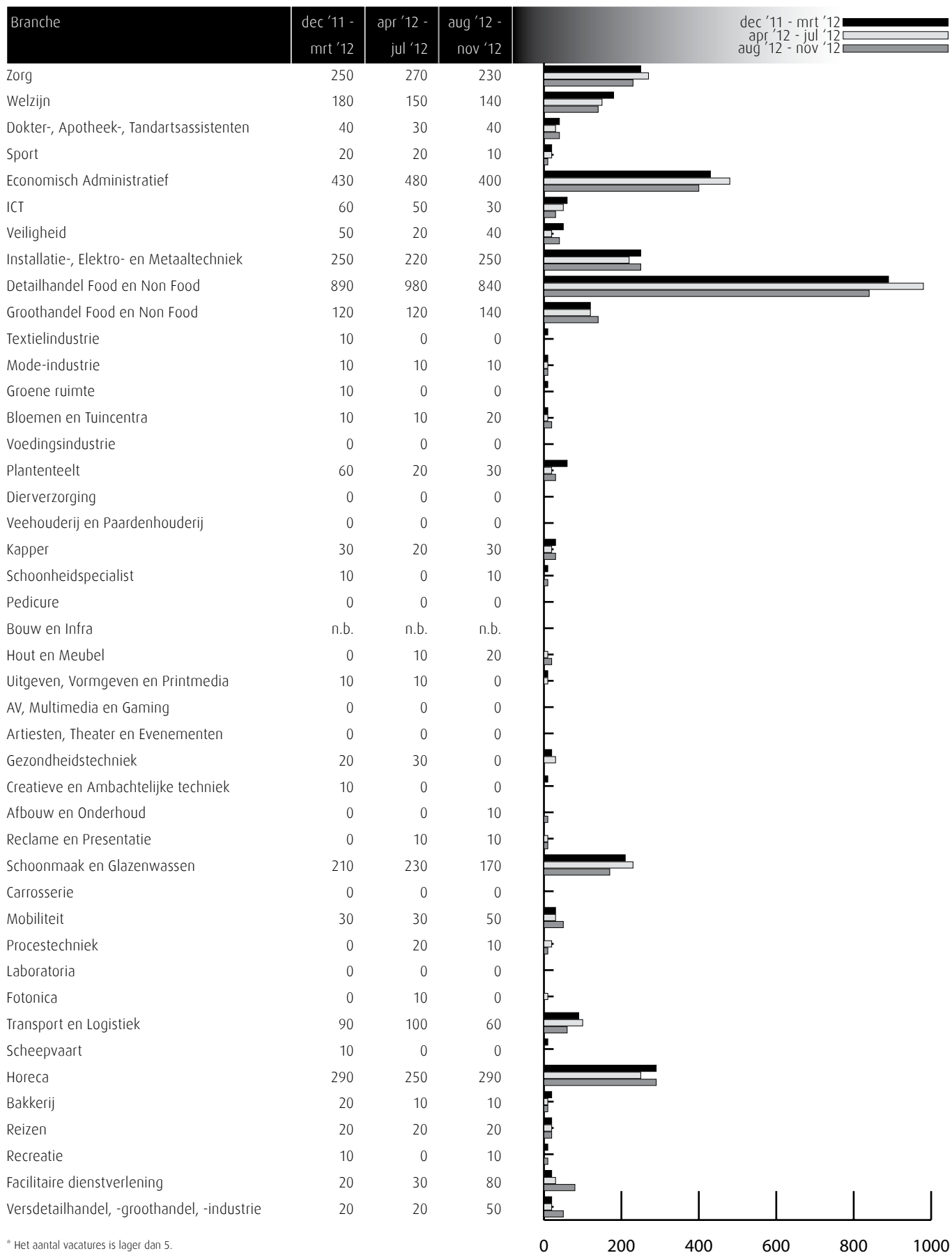
Gerealiseerde plaatsingen op een leerbaan (bbl) en een stage (bol) in de periode 1 september t/m 31 december 2012 (bron: DUO en Stagemarkt.nl)

Kengetal leerwerkbaan (bbl), gerealiseerd in verantwoordingsperiode		
	2011	2012
Totaal aantal plaatsingen zonder startkwalificatie geplaatst op een leerbaan	1.298	753
Totaal aantal plaatsingen met startkwalificatie geplaatst op een leerbaan	534	347
Kengetal stage(bol), gerealiseerd in verantwoordingsperiode		
	2011	2012
Totaal aantal plaatsingen zonder startkwalificatie op een stage	2.481	2.976
Totaal aantal plaatsingen met startkwalificatie op een stage	358	403

In dit overzicht staat het aantal stages (voor bol-studenten) en leerbanen (voor bbl-studenten) die in deze periode zijn gestart.

Vacatures mbo-niveau dec '11 t/m nov '12

Deze tabel toont alle vacatures voor mbo beroepsbeoefenaren in deze regio. De kenniscentra hebben de vacatures gekoppeld aan de mbo-beroepsgroepen en onderliggende kwalificaties. Door weging en ophoging van de vacature-aantallen is het mogelijk het werkelijke aantal vacatures te presenteren waarvoor extern wordt geworven. (bron: Jobfeed, bewerking SBB, 2012)



* Het aantal vacatures is lager dan 5.

Vraag en aanbod stageplaatsen en leerbanen

Kansen en gemelde tekorten stageplaatsen en leerbanen in regio Zuid-Kennemerland december 2012 (bron: SBB/Kenniscentra)

Branche	Kansen	Tekorten aangegeven door opleidingen			
	gemeten door kenniscentra	bbl 1 + 2	bbl 3 + 4	bol 1 + 2	bol 3 + 4
Zorg					
Welzijn					
Dokter-, Apotheek-, Tandartsassistenten					
Sport					
Economisch Administratief					
ICT					
Veiligheid					
Installatie-, Elektro- en Metaaltechniek					
Detailhandel Food en Non Food				0%	0%
Groothandel Food en Non Food					18%
Textielindustrie					
Mode-industrie					
Groene ruimte					
Bloemen en Tuincentra					
Voedingsindustrie					
Plantenteelt					
Diervverzorging					
Veehouderij en Paardenhouderij					
Kapper					
Schoonheidspecialist					
Pedicure					
Bouw en Infra					
Hout en Meubel					
Uitgeven, Vormgeven en Printmedia					
AV, Multimedia en Gaming					
Artiesten, Theater en Evenementen					
Gezondheidstechniek					
Creatieve en Ambachtelijke techniek					
Afbouw en Onderhoud					
Reclame en Presentatie					
Schoonmaak en Glazenwassen					
Carrosserie					
Mobiliteit		0%	0%	0%	0%
Procestechiek			0%		
Laboratoria					
Fotonica					
Transport en Logistiek					
Scheepvaart		0%	0%	0%	0%
Horeca					
Bakkerij					
Reizen					
Recreatie					
Facilitaire dienstverlening					
Versdetailhandel, -groothandel, -industrie					

Deze tabel is een momentopname en geeft vanuit twee invalshoeken wat de situatie is rond stageplaatsen en leerbanen.

In de tweede kolom staat aangegeven wat het aanbod is volgens de kenniscentra. De kansen voor stages en leerbanen zijn door de kenniscentra bepaald op het niveau van zes landsdelen: Noord, Oost, Middenwest, Noordwest, Zuidwest en Zuidoost. Naast tekorten worden hier ook de overschotten per beroepsgroep gemeld.

In de laatste vier kolommen staat aangegeven wat de indicatie is van de kans op een stage-/leerplaats in de regio Zuid-Kennemerland in december 2012. De inkleuring geeft aan of er een knelpunt wordt verwacht bij het vinden van een stage- en/of leerplaats.

De kolommen zijn in vieren verdeeld: de leerbaansituatie voor bbl op verschillende niveaus en de stagesituatie voor bol op verschillende niveaus.

Legenda

-  er zijn meer dan voldoende stageplaatsen en leerbanen t.o.v. het aantal studenten
-  over het algemeen zijn er meer dan voldoende stageplaatsen en leerbanen, bij sommige opleidingen is er evenwicht
-  over het algemeen is er evenwicht, bij sommige opleidingen zijn er meer dan voldoende stageplaatsen en leerbanen
-  de vraag naar en het aanbod aan stageplaatsen en leerbanen zijn in evenwicht
-  over het algemeen zijn er meer dan voldoende stageplaatsen en leerbanen, in sommige opleidingen is er een tekort
-  over het algemeen is er evenwicht, bij sommige opleidingen is er een tekort aan stageplaatsen en leerbanen
-  over het algemeen is er een tekort aan stageplaatsen en leerbanen, in sommige opleidingen is er evenwicht
-  er is een tekort aan stageplaatsen en leerbanen t.o.v. het aantal studenten
-  geen opleidingsaanbod in deze regio/geen gegevens

Onderwijsdeelname mbo schooljaar 2012 - 2013

Branche	BBL-niveau 1 + 2	BBL-niveau 3 + 4	Totaal BBL	BOL-niveau 1 + 2	BOL niveau 3 + 4	Totaal BOL	Totaal '12-'13	Totaal '11-'12
Bloemen en tuincentra	2	22	24	3	19	22	46	44
Dierverzorging	4	4	8	21	119	140	148	149
Groene ruimte	32	40	72	8	34	42	114	106
Plantenteelt	14	1	15	*	5	5	20	43
Veehouderij en Paardenhouderij	*	3	3	*	5	5	8	5
Voedingsindustrie	5	8	13	*	9	9	22	17
<i>Totaal Groen</i>	<i>57</i>	<i>78</i>	<i>135</i>	<i>32</i>	<i>191</i>	<i>223</i>	<i>358</i>	<i>364</i>
Afbouw en onderhoud	13	13	26	6	7	13	39	50
AV, Multimedia en gaming	*	*	*	2	118	120	120	66
Bakkerij	15	13	28	17	5	22	50	33
Bouw en infra	89	63	152	45	154	199	351	371
Carrosserie	5	3	8	5	*	5	13	14
Creatieve en Ambachtelijke techniek	*	*	*	*	20	20	20	23
Fotonica	*	*	*	*	1	1	1	1
Gezondheidstechniek	2	51	53	*	*	*	53	43
Hout en meubel	6	5	11	46	69	115	126	118
Installatie-, elektro- en metaaltechniek	207	303	510	54	172	226	736	739
Laboratoria	*	4	4	*	99	99	103	82
Mobiliteit	91	50	141	34	51	85	226	245
Mode-industrie	*	*	*	2	32	34	34	31
Procestechniek	28	113	141	*	28	28	169	174
Reclame en presentatie	*	*	*	8	26	34	34	46
Scheepvaart	7	14	21	4	72	76	97	100
Schoonmaak en Glazenwassen	*	*	*	*	*	*	*	3
Textielindustrie	*	*	*	*	6	6	6	*
Transport en logistiek	93	37	130	3	131	134	264	343
Uitgeven, vormgeven en printmedia	*	1	1	10	239	249	250	287
<i>Totaal Techniek</i>	<i>556</i>	<i>670</i>	<i>1.226</i>	<i>236</i>	<i>1.230</i>	<i>1.466</i>	<i>2.692</i>	<i>2.769</i>
Artiesten, theater en evenementen	*	*	*	2	102	104	104	102
Detailhandel Food/Non Food	90	173	263	138	267	405	668	624
Economisch administratief	2	26	28	154	605	759	787	960
Facilitaire dienstverlening	2	4	6	16	72	88	94	76
Groothandel Food/Non Food	22	12	34	1	213	214	248	54
Horeca	99	154	253	95	212	307	560	566
ICT	*	3	3	64	333	397	400	434
Recreatie	2	1	3	9	117	126	129	102
Reizen	*	1	1	*	31	31	32	46
Veiligheid	101	12	113	121	56	177	290	230
Versdetailhandel, -groothandel, -industrie	74	24	98	*	*	*	98	39
<i>Totaal Economie</i>	<i>392</i>	<i>410</i>	<i>802</i>	<i>600</i>	<i>2.008</i>	<i>2.608</i>	<i>3.410</i>	<i>3.233</i>
Dokter-/apotheek-/tandartsassistenten	*	23	23	*	140	140	163	144
Kapper	21	38	59	45	78	123	182	188
Pedicure	*	*	*	*	*	*	*	*
Schoonheidsspecialist	*	*	*	*	95	95	95	68
Sport	*	1	1	21	358	379	380	365
Welzijn	*	201	201	*	873	873	1.074	1.139
Zorg	86	506	592	197	233	430	1.022	948
<i>Totaal Zorg</i>	<i>107</i>	<i>769</i>	<i>876</i>	<i>263</i>	<i>1.777</i>	<i>2.040</i>	<i>2.916</i>	<i>2.852</i>
AKA	45	*	45	212	*	212	257	287
Eindtotaal	1.157	1.927	3.084	1.343	5.206	6.549	9.633	9.505

Ratiogetal

Ratiogetal in regio Zuid-Kennemerland (bron: DUO en Stagemarkt.nl)

Branche	december 2008		december 2012		Ratiogetal
	Bedrijven	Studenten	Bedrijven	Studenten	
Zorg	388	746	507	1.038	93
Welzijn	576	831	771	1.072	103
Dokter-, Apotheek-, Tandartsassistenten	149	123	164	166	81
Sport	111	313	315	381	n.b.
Economisch Administratief	537	934	667	783	148
ICT	132	424	202	397	163
Veiligheid	19	212	23	285	90
Installatie-, Elektro- en Metaaltechniek	337	892	308	725	112
Detailhandel Food en Non Food	617	682	599	655	101
Groothandel Food en Non Food	86	99	102	250	n.b.
Textielindustrie	4	0	14	6	n.b.
Mode-industrie	73	42	19	35	n.b.
Groene ruimte	65	107	97	112	142
Bloemen en Tuincentra	58	35	62	55	68
Voedingsindustrie	13	12	5	21	n.b.
Plantenteelt	12	16	29	19	n.b.
Diervverzorging	74	106	90	146	88
Veehouderij en Paardenhouderij	90	42	29	6	n.b.
Kapper	161	213	184	181	134
Schoonheidspecialist	55	114	86	94	189
Pedicure	27	0	52	0	n.b.
Bouw en Infra	209	489	199	343	135
Hout en Meubel	29	125	65	123	n.b.
Uitgeven, Vormgeven en Printmedia	93	239	169	254	170
AV, Multimedia en Gaming	18	57	105	119	n.b.
Artiesten, Theater en Evenementen	18	43	39	104	89
Gezondheidstechniek	66	27	78	53	60
Creatieve en Ambachtelijke techniek	23	23	15	19	78
Afbouw en Onderhoud	90	64	99	38	185
Reclame en Presentatie	37	52	59	33	n.b.
Schoonmaak en Glazenwassen	7	0	6	0	n.b.
Carrosserie	18	33	22	13	n.b.
Mobiliteit	190	247	187	220	111
Procestechniek	92	279	89	171	157
Laboratoria	21	49	21	100	n.b.
Fotonica	5	2	6	1	n.b.
Transport en Logistiek	56	307	67	311	118
Scheepvaart	9	84	19	99	133
Horeca	213	490	243	557	100
Bakkerij	26	44	37	47	133
Reizen	51	110	52	32	n.b.
Recreatie	20	92	26	130	92
Facilitaire dienstverlening	98	67	85	92	63
Versdetailhandel, -groothandel, -industrie	87	22	102	107	n.b.

Het ratiogetal geeft de verhouding weer tussen het aantal studenten en het aantal leerbedrijven (zie voor de achtergrond de Toelichting op de gebruikte begrippen en meetperiode achter in deze Basiscijfers Jeugd). De meting is uitgevoerd over de periode 1 september t/m 31 december 2012. In de tabel worden de aantallen van het meest recente tertaal vergeleken met die van 2008.

Omdat het administratieve proces bij onderwijsinstellingen in deze meetperiode nog volop bezig is, kan een onvolledig beeld ontstaan van het aantal studenten. Bij de interpretatie van de gegevens dient hiermee rekening te worden gehouden.

Toelichting op het ratiogetal door de kenniscentra

Zorg

Het aantal studenten is vergelijkbaar met dat van vorig jaar. Destijds zagen we nog een afname. Naar verwachting zal de werkgelegenheid in de ouderenzorg de komende jaren toenemen. De kans op stage voor alle zorgopleidingen in deze regio is voldoende tot ruim voldoende. (bron: Calibris)

Welzijn

In vergelijking met vorig jaar is het aantal studenten gelijk gebleven. Wel zijn er meer studenten voor de opleidingen op niveau 4 en minder op niveau 3 dan voorheen. Deze ontwikkeling wordt nauwlettend gevolgd, omdat verwacht wordt dat de werkgelegenheid de komende jaren als gevolg van bezuinigingen zal afnemen. Voor studenten van alle welzijnsopleidingen zijn er voldoende stageplaatsen. Voor studenten Pedagogisch medewerker kinderopvang (niveau 3) is de kans op stage zelfs goed. (bron: Calibris)

Dokter-/apotheek-/tandartsassistenten

In vergelijking met vorig jaar is het aantal studenten gelijk gebleven. Er is (nog steeds) een tekort aan stageplaatsen voor studenten van de opleiding Doktersassistent. Voor de opleidingen Apothekersassistent en de Tandartsassistent zijn er voldoende stageplaatsen. (bron: Calibris)

Sport

Het aantal studenten is in vergelijkbaar met dat van vorig jaar. Er is een tekort aan stageplaatsen voor studenten van de niveau 4 opleidingen SB4 Aagoog, SB4 Trainer/coach en SB4 Manager. (bron: Calibris)

Economisch administratief

Over het algemeen zijn er voldoende stageplaatsen en leerbanen beschikbaar voor de economisch administratieve opleidingen. Voor studenten op niveau 2 is de kans op een leerplaats minder gunstig. Dat geldt ook voor studenten van de opleidingen Medewerker sociale zekerheid en Salarisadministrateur (beiden niveau 4). Goede kans op stage is er voor studenten van de opleidingen Medewerker personeel en arbeid en Directiesecretaresse/Managementassistent (beiden niveau 4), Secretaresse (niveau 3) en de commerciële opleidingen Assistent communicatiemedewerker en Marketing medewerker (beiden niveau 4). (bron: ECABO)

ICT

Het stageperspectief voor studenten van de opleidingen Netwerkbeheerder, Applicatieontwikkelaar en ICT-beheerder (allen niveau 4) is ruim voldoende, voor Medewerker beheer ICT (niveau 3) is dit voldoende. Knelpunten zijn er bij de opleidingen Particulier digitaal onderzoeker (niveau 4) en Medewerker ICT (niveau 2). (bron: ECABO)

Veiligheid

Over het algemeen zijn er voldoende stageplaatsen en leerplaatsen, zowel in de particuliere beveiliging, de publieke veiligheid als bij defensie. Bij defensie is het aantal studenten afhankelijk van het aantal leerplaatsen dat beschikbaar is (dus per definitie is er sprake van evenwicht). Er is een tekort aan leerplaatsen voor studenten van de opleiding Coördinator beveiliging (particuliere beveiliging, niveau 3). Ook is het stageperspectief minder gunstig voor studenten van de opleiding Beveiliging (particuliere beveiliging, niveau 2). (bron: ECABO)

Installatie-, elektro- en metaaltechniek

Het aantal jonge werkloze mbo-studenten, op zoek naar een baan in de elektro-, installatie en metaaltechniek, is de afgelopen vier maanden in deze regio gedaald. Het gaat hier echter om zeer kleine aantallen. Dat geldt ook in relatief opzicht, vergeleken met het aantal studenten dat hier wordt opgeleid. Er zijn in het algemeen voldoende bpv-plaatsen. (bron: Kenteq)

Detailhandel Food/Non Food

In supermarkten en modewinkels is er op alle niveaus een ruim aanbod van leerplaatsen voor studenten van de verkoop- en managementopleidingen. Voor studenten van de opleidingen Interieuradviseur (niveau 4) en Ondernemer detailhandel (niveau 4) is het moeilijk om een leerplaats te vinden. (bron: KC Handel)

Groothandel Food/Non Food

In deze regio wordt een kleine groep studenten opgeleid voor de groothandel. Voor deze studenten zijn er voldoende leerplaatsen beschikbaar. (bron: KC Handel)

Textielindustrie

Er zijn in deze regio (vrijwel) geen studenten die een opleiding volgen in de textielindustrie. (bron: KC Handel)

Mode-industrie

Er zijn in deze regio (vrijwel) geen studenten die een opleiding volgen in de mode-industrie. (bron: KC Handel)

Kapper

In de kappersbranche is de werkgelegenheid de afgelopen jaren gestegen door met name het groeiende aantal zzp-ers. Er zijn in verhouding meer studenten die een opleiding volgen op niveau 2 dan op niveau 3, terwijl de vraag op de arbeidsmarkt andersom is. Hierdoor zullen diplomeerden op niveau 2 meer dan in het verleden moeite moeten doen om een baan te vinden. De vraag naar en het aanbod van bpv-plaatsen is in evenwicht. Door de economische situatie neemt de bereidheid om een bpv-plaats aan te bieden af. Dit geldt met name voor stageplaatsen voor bol-studenten. (bron: KOC Nederland)

Schoonheidsspecialist

Schoonheidsspecialist is een beroep dat vrijwel volledig door zzp-ers wordt beoefend. Het aantal bedrijven met personeel is zeer beperkt en daarmee ook de vervangingsvraag. Eenmansbedrijven hebben doorgaans minder mogelijkheden om bpv-plaatsen aan te bieden dan bedrijven met personeel. De vraag naar en het aanbod van bpv-plaatsen voor studenten op niveau 3 is in evenwicht. Voor niveau 4 studenten verloopt het vinden van een bpv-plaats, gezien de toegenomen vraag, moeizaam. (bron: KOC Nederland)

Pedicure

Pedicure is een beroep dat vrijwel volledig door zzp-ers wordt beoefend. Het aantal studenten en diplomeerden is gestegen. Voor het stijgende aantal studenten lijkt, gezien de toenemende werkgelegenheid, plaats te zijn op de arbeidsmarkt. Eenmansbedrijven hebben doorgaans minder mogelijkheden om bpv-plaatsen aan te bieden dan bedrijven met per-

soneel. Er zijn in deze regio (meer dan) voldoende leerbedrijven om in de vraag naar bpv-plaatsen te kunnen voorzien. (bron: KOC Nederland)

Bouw en infra

Het aantal studenten is ten opzichte van december 2008 met 30% afgenomen. Het aantal leerbedrijven is met 5% afgenomen. De bouwsector is gemiddeld ontwikkeld in de regio Zuid-Kennemerland. De werkloosheid volgt het gemiddelde niveau, de beroepsbevolking is iets jonger dan het landelijk gemiddelde. Bouwbedrijven nemen momenteel nauwelijks studenten aan vanwege gebrek aan opdrachten. Vanaf 2015, als de productie weer aantrekt, zal de vraag naar jonge gemotiveerde vakmensen toenemen. (bron: EIB, ING, Fundeon)

Hout en meubel

Als gevolg van de teruglopende werkgelegenheid is er in deze regio een licht tekort aan stageplaatsen voor alle opleidingen. (bron: SH&M)

Uitgeven, vormgeven en printmedia

Er zijn voldoende leerplaatsen beschikbaar voor studenten van de opleidingen Uitgeven en Printmedia. Dit ondanks de afname van het aantal bedrijven en de werkgelegenheid als gevolg van economische en technologische ontwikkelingen. Het aantal leerplaatsen voor vormgeven staat onder druk, doordat de toename van het aantal studenten verhoudingsgewijs groter is dan de toename van het aantal leerplaatsen. (bron: GOC)

AV, Multimedia en Gaming

Er zijn voldoende leerplaatsen beschikbaar voor studenten van de opleidingen AV en multimedia. Het aantal beschikbare leerplaatsen voor studenten van de opleiding Game Artist groeit, maar is beperkt in absolute omvang. Door de explosieve toename van het aantal studenten staat de beschikbaarheid van leerplaatsen voor studenten van de opleiding Game Artist onder druk. (bron: GOC)

Artiesten, theater en evenementen

Er zijn over het algemeen voldoende leerplaatsen. Door de aanwezigheid van productiehuzen en impresariaten zijn er op zich voldoende mogelijkheden voor de beroepspraktijkvorming voor studenten van de opleiding Artiest. Door bezuinigingen van de centrale overheid en gemeenten staan veel theaters en gezelschappen onder grote druk. Dit belemmert het werven van meer leerplaatsen. (bron: GOC)

Gezondheidstechniek

Gezondheidstechnische opleidingen zijn vaak unieke opleidingen die op één locatie in Nederland worden gegeven, (zoals Tandtechniek en Orthopedische techniek) of een bovenregionale functie hebben (zoals Medewerker steriele medische hulpmiddelen en Optiek). Er zijn landelijk voldoende stageplaatsen beschikbaar. Daar waar eventueel regionale tekorten zijn, wordt dit opgevangen door mogelijkheden in aangrenzende regio's. (bron: SVGB kenniscentrum)

Creatieve- & ambachtelijke techniek

Binnen de creatief-ambachtelijke techniek zijn landelijk voldoende leerplaatsen beschikbaar. De creatieve- en ambachtelijke techniekopleidingen zijn landelijke opleidingen. Voor studenten kan het soms lastig zijn in de regio een geschikte

stageplaats te vinden vanwege de kleine aantallen bedrijven in deze branches. Studenten zoeken dan ook buiten de regio naar een leerplaats. (bron: SVGB kenniscentrum)

Afbouw en Onderhoud

Door de recessie nemen de werkgelegenheid en de opleidingscapaciteit bij leerbedrijven in de bouw gerelateerde sectoren af. Ook het aantal studenten is dit schooljaar afgenomen. Ondanks een afname van het aantal bedrijven zijn er in alle regio's ruim voldoende leerbedrijven. Maar het werkaanbod bij deze bedrijven is momenteel beperkt. In de afbouw is het tekort aan leerbanen het grootst. Om elke student een kans te bieden om een opleiding in de sector te volgen, bieden scholen ook bol-opleidingen aan. In de sector schilderen en onderhoud zijn recentelijk de salarissen van bbl'ers aangepast om het voor bedrijven aantrekkelijker te maken om leerbanen aan te bieden. Over het algemeen zijn er voldoende leerplaatsen voor studenten van de schildersopleidingen. Gezien de vergrijzing in de sector zijn er de komende jaren veel vakbekwame schilders nodig. Het vergroten van de instroom in de schildersopleidingen is daarom belangrijk. (bron: Savantis)

Reclame en Presentatie

Er zijn op dit moment voldoende stageplaatsen in de reclame en presentatie. Het aantal erkende leerbedrijven is gestegen. De meeste studenten en leerbedrijven bevinden zich in de regio zuidoost en oost. Scholen houden niet altijd voldoende rekening met de arbeidsmarkt kansen voor studenten van de verschillende opleidingen. Door het grote aantal studenten kan de stage- en leerbanenmarkt onder druk komen te staan. In sommige regio's is er sprake van concurrentie vanuit het hbo. (bron: Savantis)

Schoonmaak en Glazenwassen

Steeds meer scholen en studenten kiezen voor een opleiding in de schoonmaakbranche. De afgelopen vijf jaar is het aantal studenten in deze sector toegenomen. Met name voor de opleidingen op niveau 1 zijn veel studenten ingeschreven. Ook het aantal erkende leerbedrijven in de sector neemt toe en veel bedrijven bieden meerdere leerwerkbanen aan. De schoonmaaksector biedt mbo-opleidingen op alle niveaus en ondanks de crisis zijn er voldoende leerplaatsen. (bron: Savantis)

Carrosserie

Bedrijven blijven terughoudend met het aanbieden van leerplaatsen aan studenten. Het dalende aantal schades en het daardoor teruglopende werkaanbod blijft een probleem. Veel bedrijven verkeren zwaar in zwaar weer. De instroom van het totaal aantal nieuwe studenten in de opleidingen is landelijk gedaald. Studenten blijven moeite hebben met het vinden en behouden van een leerwerkplaats. Alleen het aantal studenten van de opleiding Carrosseriebouw is landelijk licht gestegen omdat hier vraag naar instroom is. (bron: VOC)

Mobiliteit

Het aantal studenten is afgenomen bij een gelijkblijvend aantal leerbedrijven. De verhouding tussen het aantal leerbedrijven en het aantal studenten is redelijk in balans. (bron: Innovam)

Procestechniek

Er zijn in de procestechniek over het algemeen voldoende stageplaatsen. Alleen in sommige regio's (met name in het oosten) is er een tekort aan stageplaatsen voor studenten van de opleiding Medewerker operationele techniek op niveau 2. Bedrijven geven de voorkeur aan studenten op

niveau 3 en 4. De begeleiding van stagiaires staat soms onder druk, met name bij bedrijven in de kunststof, bouw, energie, papier en karton. Dit is in mindere mate het geval bij bedrijven in de chemie, olie en gaswinning. In de voedingsmiddelenindustrie nemen de stagemogelijkheden toe. Met name afgestudeerden op niveau 3 en 4 vinden makkelijk een baan. (bron: PMLF)

Laboratoria

Binnen de laboratoriumtechniek valt op dat studenten bereid zijn verder te reizen voor een goede stageplek. Dit geldt met name voor studenten Pathologie op niveau 4 (vooral in de regio Zuidwest). Als gevolg van bezuinigingen is de opleiding Klinische chemie in Zeeland gestopt. (bron: PMLF)

Fotonica

Er zijn minder stageplaatsen voor fotografen. Er zijn naar verhouding meer studenten dan leerplaatsen. Dit komt mede door het toenemende aantal studenten uit particuliere mbo-opleidingen. Daarnaast loopt het werkaanbod voor fotografen terug, zowel in de zakelijke als de consumentenmarkt. Dit geldt ook voor video- en rtv-bedrijven. Maar omdat het aantal studenten bij deze opleidingen relatief terugloopt vinden studenten nog steeds makkelijk een leerplaats. (bron: PMLF)

Transport en logistiek

In de sector transport & logistiek is te merken dat het aantal actieve leerbedrijven terugloopt. Dit betekent dat leerbedrijven tijdelijk geen of minder plaats hebben voor studenten. In de logistiek is de situatie positiever en is er behoefte aan personeel op niveau 3 en 4. De werkgelegenheid in de binnenvaart groeit als gevolg van nieuwe terminals en milieuconvenanten. (bron: VTL)

Scheepvaart

In de scheepvaart kunnen studenten goed een stageplaats vinden. Dit geldt zowel voor bol- als voor bbl-studenten op alle opleidingsniveaus. (bron: VTL)

Horeca

Ondanks de economische omstandigheden zijn er meer dan voldoende leerplaatsen in de horeca. Er is met name veel behoefte aan studenten Kok en Gastheer/-vrouw (niveau 2,3). (bron: Kenwerk)

Bakkerij

Door schaalvergroting en bedrijfssluitingen neemt het aantal bakkerijvestigingen af. Dit is van invloed op de stagemarkt in de bakkerijbranche. (bron: Kenwerk)

Reizen

Er zijn steeds minder stageplekken bij reisbureaus beschikbaar. Door schaalverkleining bij reisbureaus is er onvoldoende capaciteit om studenten te begeleiden. (bron: Kenwerk)

Recreatie

De recreatiebranche is sterk seizoensgebonden. De situatie op de stagemarkt is hiervan afhankelijk. (bron: Kenwerk)

Facilitaire dienstverlening

Er zijn voldoende leerplaatsen beschikbaar voor studenten van de opleidingen Facilitaire dienstverlening. (bron: Kenwerk)

Verssectoren detailhandel, groothandel en industrie

Op dit moment is er balans in de vraag naar en het aanbod van leerbanen, zowel in de versdetailhandel, de industrie als de groothandel. Er zijn ruim

voldoende leerbedrijven waar studenten voor een leerbaan terecht kunnen. (bron: SVO)

Aantal leerbedrijven

Aantal leerbedrijven per gemeente in regio Zuid-Kennemerland december 2012 (bron: Stagemarkt.nl)

AKA-leerbedrijven zijn erkend op niveau 1 en extra toegerust om zwakkere studenten een stage of leerwerkplek aan te bieden. Het gaat om jongeren die eerder voortijdig zijn uitgevallen, moeilijk plaatsbaar zijn of jongeren met een extra zorgvraag wegens ziekte of handicap. Deze jongeren hebben

vaak hulp nodig om werk te vinden en te behouden. De AKA-leerbedrijven bieden hiermee een goede mogelijkheid om deze jongeren toch een kwalificatie te laten behalen en hen daarmee beter voor te bereiden op de arbeidsmarkt.

Sector	Aantal AKA-leerbedrijven	
	2012	2011
Economie	464	434
Groene sector	21	19
Techniek	464	434
Zorg en Welzijn	153	106
Totaal	1.102	993

Aantal leerbedrijven per gemeente in regio Zuid-Kennemerland december 2012 (bron: Stagemarkt.nl)

In het overzicht is het aantal leerbedrijven per gemeente weergegeven. Het totaal in december 2012 is vergeleken met het totaal in december 2011.

Gemeente																		Totaal 2012	Totaal 2011
	Aequor	Calibris	ECABO	Fundeon	GOC	Innovam	KC Handel	Kenteq	Kenwerk	KOC	PMLF	Savantis	SH&M	SVGB	SVO	VOC	VTL		
Beverwijk	33	114	110	29	22	35	129	51	50	28	8	22	12	8	10	6	20	687	679
Bloemendaal	16	76	24	5	3	4	11	5	32	10	1	7	1	3	3	-	1	202	200
Haarlem	61	518	429	49	129	59	331	132	161	125	24	87	26	48	36	8	29	2.252	2.197
Haarlemmerliede Ca	10	19	9	4	5	3	6	8	4	2	1	3	1	-	-	-	2	77	68
Heemskerk	42	119	43	25	11	23	67	33	36	25	1	8	7	8	7	2	-	457	455
Heemstede	16	98	23	10	10	12	42	9	22	20	1	6	4	9	11	2	-	295	298
Uitgeest	14	32	19	12	4	6	11	31	9	5	1	5	3	1	1	-	6	160	151
Velsen	40	172	105	36	20	44	81	99	65	42	76	22	10	15	31	4	26	888	880
Zandvoort	11	44	23	-	5	5	20	12	37	14	-	4	2	1	3	-	1	182	174
Totaal 2012	243	1.192	785	170	209	191	698	380	416	271	113	164	66	93	102	22	85	5.200	5.102
Totaal 2011	247	1.129	777	192	180	190	713	410	399	260	111	155	66	89	92	23	69		

Niet-werkende werkzoekende jongeren

Stand, instroom en uitstroom niet-werkende werkzoekende jongeren*

	dec-11	jan-12	feb -12	mrt-12	apr-12	mei-12	jun-12	jul-12	aug-12	sep-12	okt-12	nov-12	dec-12
stand einde maand	1.042	1.086	1.024	1.017	987	953	855	916	1.003	1.040	1.090	1.164	1.283
instroom	195	212	198	192	183	170	162	279	269	247	345	302	268
uitstroom	158	142	239	178	205	191	246	215	178	188	284	220	

Niet-werkende werkzoekende jongeren naar opleidingsrichting en niveau*

Opleidingsrichting	basis/ vmbo	mbo-1/ mbo-2	mbo-3/ mbo-4	hbo/ wo	Opleidingsrichting	basis/ vmbo	mbo-1/ mbo-2	mbo-3/ mbo-4	hbo/ wo
Algemeen	270	0	58	0	Sociaal-cultureel	<10	<10	26	24
Agrarisch	11	<10	<10	0	Technisch	113	56	62	<10
Economisch, administratief en commercieel	70	62	90	59	Transport, communicatie en verkeer	<10	14	10	<10
Medisch, paramedisch	<10	<10	11	<10	Theologie	0	0	0	0
Humaniora	<10	<10	0	<10	Wiskunde/natuurwetenschappen	0	<10	<10	<10
Openbare orde en veiligheid	23	21	<10	<10	Juridisch en bestuurlijk	0	0	<10	13
Persoonlijke/sociale verzorging	74	48	62	<10	Kunst	0	0	<10	10
Onderwijzend personeel	<10	<10	<10	11	Onbekend	<10	0	0	0

Niet-werkende werkzoekende jongeren naar geslacht, mutatie en nww-%*

Geslacht	december 2012	december 2011	mutatie '12 - '11	nww-% dec-2012	nww-% dec-2011
totaal	1.283	1.042	241	4,5%	3,7%
mannen	674	556	118	4,6%	4,0%
vrouwen	609	486	123	4,4%	3,4%

In deze tabellen worden de aantallen in de meest recente maand vergeleken met dezelfde maand in het vorig jaar.

Het nww-% geeft inzicht in het aandeel van het aantal niet-werkende werkzoekende jongeren in alle tot de beroepsbevolking behorende jongeren. Voor de berekening wordt gebruik gemaakt van de meest recente beroepsbevolkingscijfers van het CBS.

Niet-werkende werkzoekende jongeren naar opleidingsniveau*

Opleidingsniveau	december 2012	december 2011	mutatie 2012-2011	
			absoluut	in %
basisonderwijs	281	277	4	1%
vmbo/mavo	300	343	-43	-13%
havo/vwo	77	42	35	83%
mbo-1 en 2	212	182	30	16%
mbo-3 en 4	261	140	121	86%
hbo/wo	152	58	94	162%

Niet-werkende werkzoekende jongeren naar duur werkzoekend*

Duur werkzoekend	december 2012	december 2011	mutatie 2012-2011	
			absoluut	in %
< 3 maanden	609	392	217	55%
3 - 6 maanden	360	272	88	32%
6 - 12 maanden	193	187	6	3%
>= 12 maanden	121	191	-70	-37%

* Regio Zuid-Kennemerland, bron: UWV

Nww jongeren naar beroep

Niet-werkende werkzoekende jongeren naar beroep in regio Zuid-Kennemerland (bron: UWV)

Beroep	december	december	mutatie 2012-2011	
	2012	2011	absoluut	in %
Totaal nww	1.283	1.042	241	23%
Elementaire beroepen	240	282	-42	-15%
> Agrarische beroepen	0	0	0	-
> Economisch-administratieve beroepen	32	20	12	60%
> Technische en industrieberoepen	119	174	-55	-32%
> Transportberoepen	32	16	16	100%
> Verzorgende en dienstverlenende beroepen	57	72	-15	-21%
Lagere beroepen	453	404	49	12%
> Agrarische beroepen	10	10	0	0%
> Economisch-administratieve beroepen	58	48	10	21%
> Medische en paramedische beroepen	<10	<10	-	-
> Openbare orde- en veiligheidsberoepen	13	<10	-	-
> Pedagogische beroepen	0	<10	-	-
> Technische en industrieberoepen	94	107	-13	-12%
> Transportberoepen	68	53	15	28%
> Verzorgende en dienstverlenende beroepen	205	176	29	16%
Middelbare beroepen	424	287	137	48%
> Agrarische beroepen	<10	<10	-	-
> Economisch-administratieve beroepen	133	90	43	48%
> Informatica beroepen	10	11	-1	-9%
> Medische en paramedische beroepen	12	<10	-	-
> Openbare orde- en veiligheidsberoepen	24	<10	-	-
> Pedagogische beroepen	10	<10	-	-
> Sociaal-culturele beroepen	20	14	6	43%
> Technische en industrieberoepen	99	69	30	43%
> Transportberoepen	<10	<10	-	-
> Verzorgende en dienstverlenende beroepen	102	81	21	26%
Hogere beroepen	126	69	57	83%
> Agrarische beroepen	0	0	0	-
> Economisch-administratieve beroepen	41	30	11	37%
> Informatica beroepen	<10	<10	-	-
> Medische en paramedische beroepen	<10	<10	-	-
> Openbare orde- en veiligheidsberoepen	0	0	0	-
> Pedagogische beroepen	11	<10	-	-
> Sociaal-culturele beroepen	46	21	25	119%
> Technische en industrieberoepen	<10	<10	-	-
> Transportberoepen	<10	<10	-	-
Onbekend	40	0	40	-

Deze tabel toont het aantal niet-werkende werkzoekende jongeren naar beroep van inschrijving en beroepsniveau.

Nww jongeren naar gemeente

Niet-werkende werkzoekende jongeren naar gemeente in regio Zuid-Kennemerland (bron: UWV)

In de tabel wordt het aantal niet-werkende werkzoekende jongeren per gemeente weergegeven. De ontwikkeling van deze

aantallen wordt vanaf 2009 inzichtelijk gemaakt. De mutatie geeft het procentuele verschil aan tussen de verschillende jaren.

Gemeente	ultimo maand				mutatie in %		
	dec-09	dec-10	dec-11	dec-12	10 tov 09	11 tov 10	12 tov 11
Totaal Zuid-Kennemerland	895	1.098	1.042	1.283	23%	-5%	23%
Beverwijk	196	206	210	193	5%	2%	-8%
Bloemendaal	13	<10	<10	21	-	-	-
Haarlem	379	494	438	581	30%	-11%	33%
Haarlemmerliede ca	<10	<10	<10	17	-	-	-
Heemskerk	106	116	100	123	9%	-14%	23%
Heemstede	25	28	25	35	12%	-11%	40%
Uitgeest	21	25	23	32	19%	-8%	39%
Velsen	179	191	196	220	7%	3%	12%
Zandvoort	27	26	36	61	-4%	38%	69%

Nww jongeren in Nederland

Mutaties niet-werkende werkzoekende jongeren, mutatie en nww-% (bron: UWV)

Geslacht	december 2012	december 2011	mutatie '12 - '11	nww-% dec-2012	nww-% dec-2011
totaal	71.163	54.926	16.237	5,9%	4,6%
mannen	38.133	29.940	8.193	6,0%	4,7%
vrouwen	33.030	24.986	8.044	5,8%	4,4%

In deze tabel worden de aantallen in de meest recente maand vergeleken met dezelfde maand in het vorige jaar. De mutatie geeft het absolute verschil aan tussen beide jaren.

Niet-werkende werkzoekende jongeren naar arbeidsmarktregio en aandeel in Nederland (bron: UWV)

De tabel geeft het absolute aantal niet-werkende werkzoekende jongeren landelijk en per arbeidsmarktregio weer voor de jaren 2009, 2010, 2011 en 2012. De laatste kolom toont de nww-%.

Arbeidsmarktregio	ultimo maand				mutatie in %			nww-%	
	dec-09	dec-10	dec-11	dec-12	10 tov 09	11 tov 10	12 tov 11	dec-11	dec-12
Nederland	56.517	54.858	54.926	71.163	-3%	0%	30%	4,6%	5,9%
Zuid-Kennemerland	895	1.098	1.042	1.283	23%	-5%	23%	3,7%	4,5%
Drenthe	1.885	1.842	1.754	2.440	-2%	-5%	39%	5,9%	8,3%
Friesland	2.394	2.643	3.002	4.087	10%	14%	36%	6,2%	8,5%
Groningen	3.067	2.927	3.317	3.805	-5%	13%	15%	7,8%	8,9%
Flevoland	1.913	1.692	1.846	2.238	-12%	9%	21%	6,2%	7,5%
Gooi- en Vechtstreek	448	384	493	613	-14%	28%	24%	4,0%	5,0%
Midden-Utrecht	1.791	1.478	1.743	2.300	-17%	18%	32%	3,0%	4,0%
Oost-Utrecht	723	769	716	967	6%	-7%	35%	2,7%	3,7%
Drechtsteden	1.045	1.325	1.078	1.464	27%	-19%	36%	3,1%	4,2%
Rijnmond	5.352	6.455	7.244	8.031	21%	12%	11%	7,1%	7,8%
IJsselvechtstreek	1.364	1.325	1.422	1.993	-3%	7%	40%	4,0%	5,5%
Stedendriehoek	1.755	2.084	1.750	2.410	19%	-16%	38%	4,0%	5,6%
Twente	2.921	2.418	2.389	3.221	-17%	-1%	35%	4,9%	6,6%
Haaglanden	3.775	3.486	3.734	5.252	-8%	7%	41%	5,3%	7,4%
Holland Rijnland	1.082	1.133	1.028	1.356	5%	-9%	32%	2,6%	3,4%
Midden-Holland	378	540	532	947	43%	-1%	78%	2,8%	4,9%
West-Brabant	1.913	1.733	1.548	2.109	-9%	-11%	36%	3,5%	4,7%
Zeeland	1.042	948	1.163	1.164	-9%	23%	0%	4,7%	4,7%
Achterhoek	857	782	729	1.140	-9%	-7%	56%	3,6%	5,7%
Midden-Gelderland	2.092	1.845	2.116	2.479	-12%	15%	17%	5,1%	5,9%
Rivierenland	542	593	579	869	9%	-2%	50%	3,5%	5,2%
Zuid-Gelderland	1.566	1.623	1.870	1.914	4%	15%	2%	7,8%	8,0%
Noord-Holland Noord	1.445	1.469	1.404	2.157	2%	-4%	54%	2,6%	4,1%
Zaanstreek/Waterland	820	977	981	1.146	19%	0%	17%	4,1%	4,8%
Zuid-Kennemerland	895	1.098	1.042	1.283	23%	-5%	23%	3,7%	4,5%
Midden-Brabant	1.646	1.477	1.343	2.167	-10%	-9%	61%	4,1%	6,7%
Noordoost-Brabant	1.552	1.531	1.618	2.168	-1%	6%	34%	3,9%	5,2%
Zuidoost-Brabant	2.513	2.543	2.021	3.208	1%	-21%	59%	4,2%	6,6%
Groot Amsterdam	4.945	3.661	2.786	3.382	-26%	-24%	21%	3,4%	4,1%
Noord- en Midden-Limburg	1.638	1.495	1.384	1.990	-9%	-7%	44%	3,6%	5,2%
Zuid-Limburg	3.097	2.561	2.278	2.852	-17%	-11%	25%	5,5%	6,9%

Kans op werk regio Zuid-Kennemerland

Kansrijke beroepen op de arbeidsmarkt (bron: Kenniscentra)

Kenniscentra zien mogelijkheden voor beroepen die nu kansen bieden op de arbeidsmarkt. Hieronder staan per be-

roepsgroep de meest kansrijke beroepen per niveau aangegeven. De kansen zijn weergegeven op het niveau van het lands-

deel waaronder deze regio valt en zijn met name relevant voor schoolverlaters.

Sector	Beroep	Niv.	Sector (vervolg)	Beroep	Niv.
Zorg en welzijn	Verzorgende	3	Techniek	(Fijnmechanisch) verspaner	2,3
Economisch			Techniek	(Commercieel) technicus engineering	4
administratief	Contactcenter medewerker	3	Techniek	Onderhoudsmonteur industrie	2
Economisch	Commercieel medewerker bank- en		Voedingsindustrie	Assistent voedingsindustrie	1
administratief	verzekeringswezen	4	Gezondheidstechniek	Schoenhersteller	2
Handel	Commercieel medewerker binnendienst/		Gezondheidstechniek	Opticien/audicien	4
	buitendienst	3	Gezondheidstechniek	Technisch Oogheelkundig Assistent	4
Handel	Verkoopsspecialist (detailhandel/wonen)	3	Horeca	(Zelfstandig werkend) gastheer/-vrouw	2,3
Handel	(Aankomend) verkoopmedewerker	1,2	Horeca	(Zelfstandig werkend) kok	2,3
Handel	Junior accountmanager	4	Horeca	(Eerste) medewerker fastservice	2,3
Techniek	(Eerste) monteur elektrotechnische		Verssectoren	Voedingsoperator	2
	industriële producten en systemen	2,3	Verssectoren	Productiemedewerker versdetailhandel/	
Techniek	Technicus elektrotechnische industriële			versindustrie	2
	producten en systemen	4	Verssectoren	Assistent voeding/voedingsindustrie	1
Techniek	Werkvoorbereider fabricage/installatie	4			
Techniek	(Eerste) monteur werktuigkundige installaties	2,3			
Techniek	Eerste monteur elektrotechnische installaties	3			
Techniek	Eerste monteur koudetechniek	3			
Techniek	Allround lasser/allround plaatwerker	3			
Techniek	Constructiewerker	3			
Techniek	Servicemonteur elektrotechniek/				
	installatietechniek	3			
Techniek	Servicemonteur/servicetechnicus				
	werktuigbouw	3,4			

Toelichting op de gebruikte begrippen

Bbl

Leerweg in het mbo waarbij het praktijkdeel minimaal 60% is en over het algemeen 4 dagen wordt gewerkt met een arbeidsovereenkomst en 1 dag school bezoekt. Wordt ook leerbaan genoemd.

Bol

Leerweg in het mbo waarbij het praktijkdeel tussen 20% en 60% is waarbij meestal geen sprake is van een arbeidsovereenkomst. Wordt ook stage genoemd.

Beroepspraktijkvorming-leerplaats (bpv-leerplaats)

Bpv-leerplaats heeft zowel betrekking op bol als op bbl.

Gereeliseerde stageplaatsen en leerbanen

Uitgangspunt is de arbeidsmarktregio waar de student woont. Het gaat om studenten jonger dan 27 jaar die tussen 1-9-2012 en 31-12-2012 zijn gestart met een stageplaats of leerbaan. Per deelnemer is via Stagemarkt.nl en DUO Groningen het bezit van de startkwalificatie bepaald.

Mobiliteit stagiairs

Mobiliteit is de mate waarin studenten stage (bol en bbl) lopen in de arbeidsmarktregio waarin zij wonen. Er zijn drie varianten:

de eerste is dat studenten in de bepaalde arbeidsmarktregio wonen en in een andere regio stage lopen, de tweede dat studenten in de eigen woonregio stage lopen en de derde is dat studenten die in een andere regio wonen en in de desbetreffende regio stagelopen.

Ratiogetal

Verhouding van het aantal studenten en het aantal leerbedrijven, gemeten in twee perioden. Het ratiogetal geeft een indicatie of studenten meer of minder moeite hebben een stageplaats of leerbaan te krijgen. Is het getal boven de 100 dan zijn er in principe voldoende leerplaatsen; is het getal onder de 100 dan kunnen studenten in principe minder gemakkelijk een leerplaats vinden. Bij de meting voor het derde tertaal is uitgegaan van het aantal inschrijvingen bij mbo-instellingen per 31-12-2012 vergeleken met het derde tertaal 2008 (= 1 oktober 2008). Bron voor aantal leerbedrijven is Stagemarkt.nl, voor het aantal studenten DUO. Een uitgebreidere toelichting staat in de Basiscijfers Jeugd, juni 2010, pagina 6.

Nww

De bij een vestiging van het UWV actueel ingeschreven werkzoekende zonder werk of werkzoekende die minder dan twaalf uur per week werkt met een inschrijfdatum en geen uitschrijfdatum.

Zij dienen ingeschreven te zijn in de regio waar zij woonachtig zijn.

Nww-%

Verhouding tussen het aantal nww in een gebied en de beroepsbevolking in hetzelfde gebied.

Instroom in nww

Het aantal inschrijvingen gedurende de periode van personen in het bestand van UWV als nww, waarbij nieuwe ingeschrevenen die tot 30 dagen voor inschrijvingsdatum nog ingeschreven stonden, niet tot instroom worden gerekend (de inschrijving wordt daarvan geacht te zijn doorgelopen). Tot instroom nww wordt tevens de statusverandering van geregistreerde personen naar 'niet-werkend' gerekend.

Uitstroom uit nww

Het aantal uitschrijvingen van nww-ers gedurende de periode uit het bestand van het UWV, welke niet binnen 30 dagen weer opnieuw ingeschreven zijn.

Niet-werkende werkzoekende jongeren

Aantal niet-werkende werkzoekenden jonger dan 27 jaar.

Colofon

© UWV en Samenwerking Beroepsonderwijs Bedrijfsleven (SBB)

Uitgave: februari 2013
Redactie: UWV en SBB
Vormgeving: SBB
Drukwerk: Bestenzet, Zoetermeer



Contactpersonen arbeidsmarktinformatie UWV

Erik Stam
06 15 119 162
Erik.Stam@uwv.nl

Paul Rijs
06 54 783 155
Paul.Rijs@uwv.nl

www.werk.nl
www.werk.nl/arbeidsmarktinformatie

beroepsonderwijs  bedrijfsleven

Samenwerking Beroepsonderwijs Bedrijfsleven (SBB)
Postbus 7259, 2701 AG Zoetermeer

Regionaal adviseur Regionaal Adviesteam Samenwerkende Kenniscentra
Martin de Wolf, 06 54 783 624, m.dewolf@s-bb.nl

www.s-bb.nl
www.kansopwerk.nl

Kenniscentra voor beroepsonderwijs en bedrijfsleven:
Aequor, Calibris, ECABO, Fundeon, GOC, Innovam, KC Handel, Kenteq,
Kenwerk, KOC, KC PMLF, Savantis, SH&M, SVGB, SVO, VOC, VTL