

februari 2013

Basiscijfers Jeugd

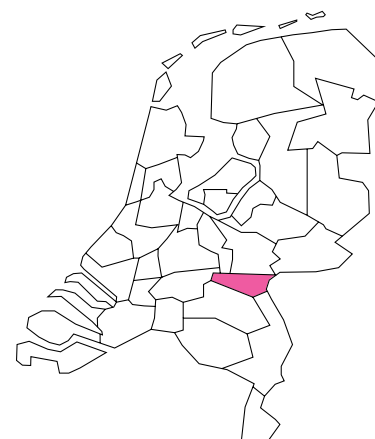
van de niet-werkende werkzoekende jongeren, stageplaatsen- en leerbanenmarkt regio Zuid-Gelderland



Een gezamenlijke uitgave van:



beroepsonderwijs  bedrijfsleven



Met de Basiscijfers Jeugd geven UWW en Samenwerking Beroepsonderwijs Bedrijfsleven (SBB) een beeld van de actuele ontwikkelingen rond geregistreerde werkzoekende jongeren en het aanbod van leerplaatsen.

De Basiscijfers Jeugd verschijnt elke vier maanden. Meer informatie is te vinden op www.s-bb.nl en www.werk.nl/arbeidsmarktinformatie.

Arbeidsmarktontwikkelingen

In Nederland is het aantal jongeren in het bestand geregistreerde werkzoekenden in een jaar tijd (december 2011 tot en met december 2012) flink gestegen (+30%) en bedraagt ultimo december 2012 71.163 personen. In de afzonderlijke arbeidsmarktregio's stabiliseert of stijgt het aantal geregistreerde werkzoekende jongeren. In 19 van de 30 arbeidsmarktregio's stijgt hun aantal zelfs meer dan gemiddeld. De toenamepercentages lopen uiteen van +2% tot en met +78%.

In Zuid-Gelderland staan eind december 2012 1.914 jongeren geregistreerd als werkzoekende. De meeste daarvan staan ingeschreven in de gemeente Nijmegen (1.368). Het aantal geregistreerde werkzoekende jongeren is in 2012 met 2% gestegen, wat na Zeeland de laagste stijging is van alle arbeidsmarktregio's. Tegenover die zeer lage stijging staat wel dat Zuid-Gelderland met 8,0% het hoogste percentage geregistreerde werkzoekende jongeren heeft na de drie noordelijke

arbeidsmarktregio's. Het aantal werkzoekende jongeren met een hogere opleiding is het hardst gestegen: met 93%. De aanwezigheid van hogere en academische opleidingsinstituten in de regio kan hiervoor een verklaring zijn.

Vacatures mbo

In de periode augustus tot en met november 2012 waren er in de regio Zuid-Gelderland 1.650 mbo vacatures. Ten opzichte van de vorige periode, april tot en met juli 2012, is dit aantal gedaald met 9 procent. Deze daling van het aantal vacatures is terug te zien bij de meeste beroepsgroepen. Voor de beroepsgroepen detailhandel food/non food en horeca is het aantal vacatures gestegen. Vergelijken we de verdeling van het aantal vacatures in de regio met het landelijke beeld, dan blijkt dat in de regio Zuid-Gelderland er veel vacatures zijn in de beroepsgroep detailhandel food/non food.

Stage- en leerbanenmarkt

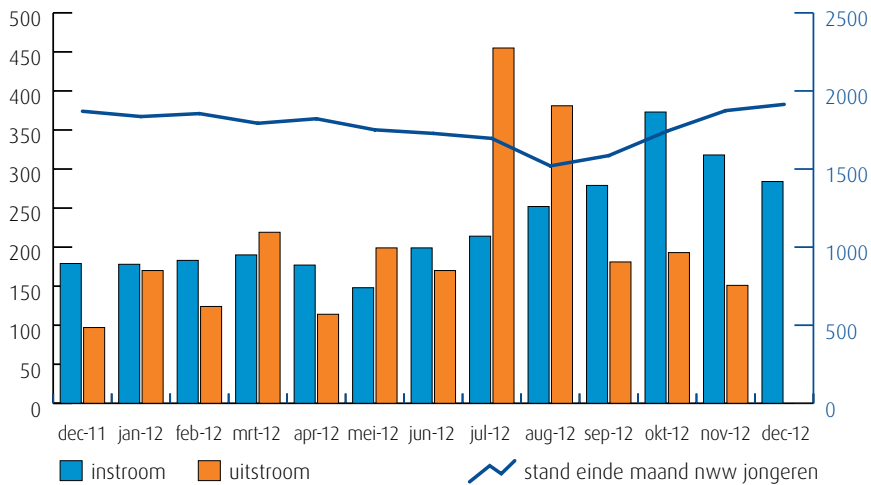
Uit de nieuwe cijfers blijkt dat in de meeste regio's het aantal studenten dat in het derde tertaal van 2012 is gestart met een stage of leerbaan ten opzichte van diezelfde periode in 2011 is gedaald. Van september tot december 2012 zijn er landelijk 200.242 studenten gestart met een stage of leerbaan, in 2011 waren dat er 220.804. In deze regio zijn er (enige) knelpunten in het aanbod van praktijkplaatsen in o.a. de volgende beroepsgroepen: zorg (maatschappelijke zorg), bouw en infra, diervverzorging, hout en meubel en transport en logistiek.

Van analyse naar actie

De gegevens in de Basiscijfers Jeugd kunnen de basis vormen voor gerichte actie en sectorale verdiepingen. UWW en SBB ondersteunen u graag. U vindt alle contactgegevens in het colofon.

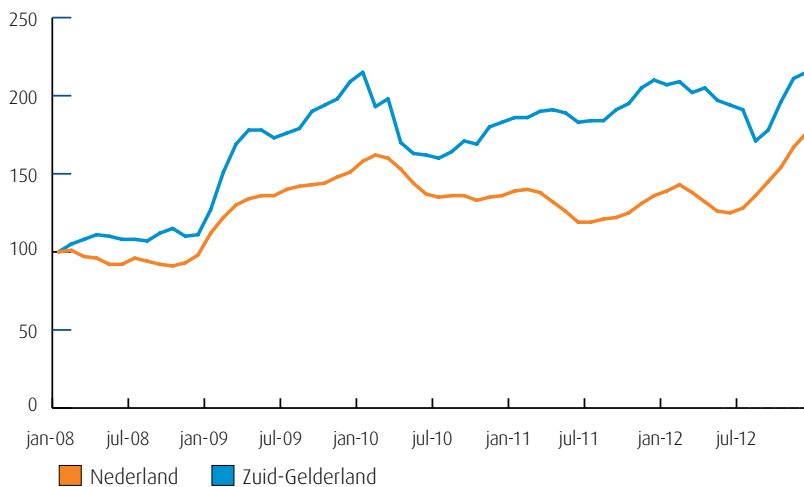
Samenvatting regio Zuid-Gelderland

Instroom, uitstroom en stand niet-werkende werkzoekende jongeren (bron: UWV)



De kolommen in de afbeelding hiernaast tonen de in- en uitstroom van de nww jongeren, de bij UWV geregistreerde werkzoekenden. Het aantal kunt u aflezen in de linkeras van de grafiek. De blauwe lijn geeft de stand van het aantal nww jongeren aan. De waarden kunt u aflezen in de rechteras van de grafiek. Wanneer de instroom groter is dan de uitstroom, stijgt het aantal nww jongeren. Wanneer de instroom kleiner is dan de uitstroom, dan daalt het aantal nww jongeren.

Niet-werkende werkzoekende jongeren januari 2008-heden (bron: UWV)



De lijnen in de afbeelding hiernaast laten de geïndexeerde ontwikkeling van het aantal niet-werkende werkzoekende (nww) jongeren zien. Een indexcijfer maakt het mogelijk om op uniforme wijze een overzicht te krijgen van de ontwikkeling van een grootheid. Het startpunt is hier het aantal nww jongeren in januari 2008. De oranje lijn geeft de geïndexeerde stand van het aantal nww jongeren in Nederland weer. De blauwe lijn laat de ontwikkeling in de regio zien.

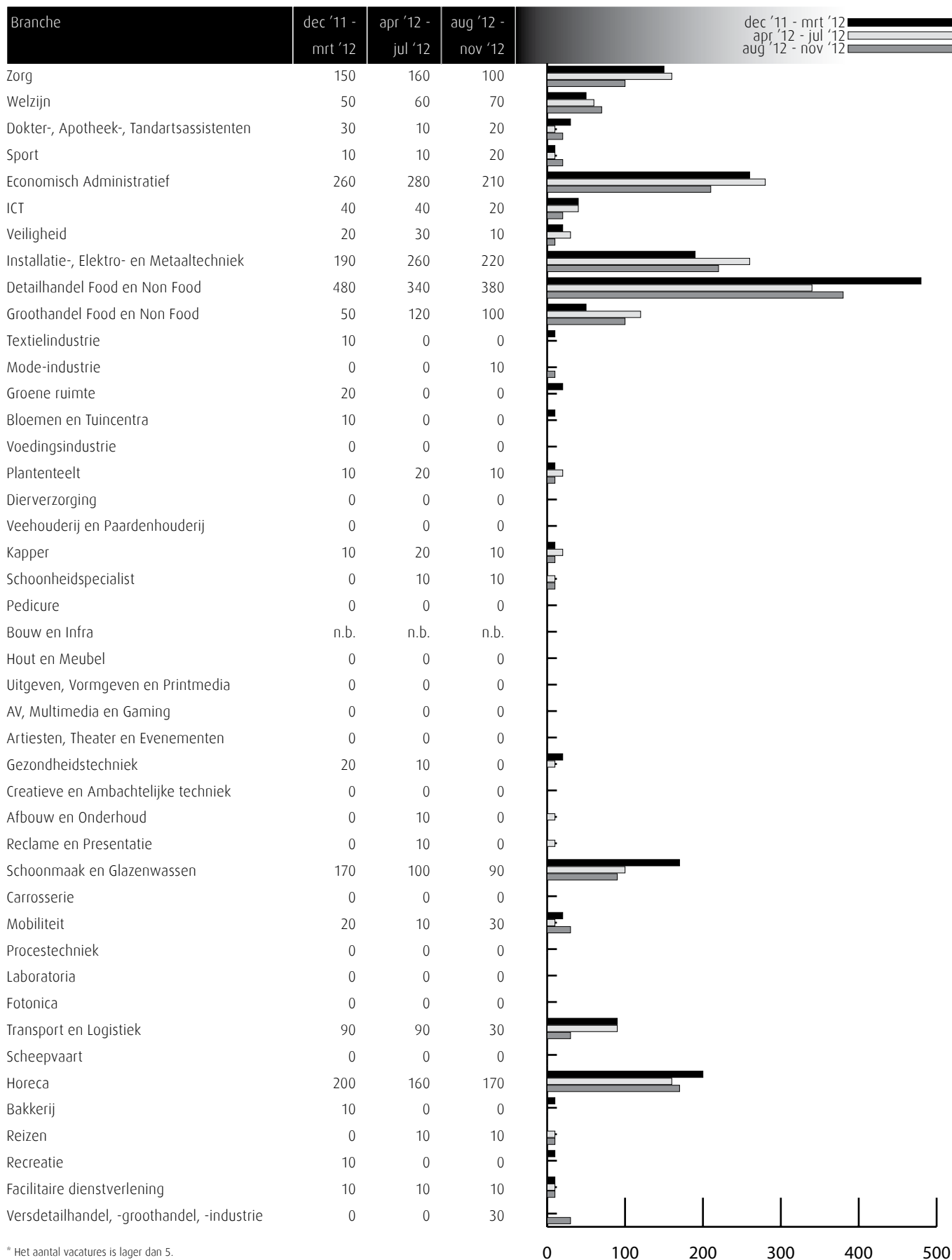
Gerealiseerde plaatsingen op een leerbaan (bbl) en een stage (bol) in de periode 1 september t/m 31 december 2012 (bron: DUO en Stagemarkt.nl)

Kengetal leerwerkbaan (bbl), gerealiseerd in verantwoordingsperiode		2011	2012
Totaal aantal plaatsingen zonder startkwalificatie geplaatst op een leerbaan		845	244
Totaal aantal plaatsingen met startkwalificatie geplaatst op een leerbaan		448	261
Kengetal stage(bol), gerealiseerd in verantwoordingsperiode		2011	2012
Totaal aantal plaatsingen zonder startkwalificatie op een stage		1.605	1.754
Totaal aantal plaatsingen met startkwalificatie op een stage		524	556

In dit overzicht staat het aantal stages (voor bol-studenten) en leerbanen (voor bbl-studenten) die in deze periode zijn gestart.

Vacatures mbo-niveau dec '11 t/m nov '12

Deze tabel toont alle vacatures voor mbo beroepsbeoefenaren in deze regio. De kenniscentra hebben de vacatures gekoppeld aan de mbo-beroepsgroepen en onderliggende kwalificaties. Door weging en ophoging van de vacature-aantallen is het mogelijk het werkelijke aantal vacatures te presenteren waarvoor extern wordt geworven. (bron: Jobfeed, bewerking SBB, 2012)



* Het aantal vacatures is lager dan 5.

Vraag en aanbod stageplaatsen en leerbanen

Kansen en gemelde tekorten stageplaatsen en leerbanen in regio Zuid-Gelderland december 2012 (bron: SBB/Kenniscentra)

Branche	Kansen gemeten door kenniscentra	Tekorten aangegeven door opleidingen			
		bbl 1 + 2	bbl 3 + 4	bol 1 + 2	bol 3 + 4
Zorg					
Welzijn					
Dokter-, Apotheek-, Tandartsassistenten					
Sport					
Economisch Administratief					
ICT					
Veiligheid					
Installatie-, Elektro- en Metaaltechniek				0%	
Detailhandel Food en Non Food		0%	0%	0%	2%
Groothandel Food en Non Food					
Textielindustrie					
Mode-industrie					
Groene ruimte					
Bloemen en Tuincentra					
Voedingsindustrie					
Plantenteelt					
Diervverzorging					
Veehouderij en Paardenhouderij					
Kapper					
Schoonheidspecialist					
Pedicure					
Bouw en Infra					
Hout en Meubel		55%	43%	3%	0%
Uitgeven, Vormgeven en Printmedia					
AV, Multimedia en Gaming					
Artiesten, Theater en Evenementen					
Gezondheidstechniek					
Creatieve en Ambachtelijke techniek					
Afbouw en Onderhoud					
Reclame en Presentatie					
Schoonmaak en Glazenwassen					
Carrosserie					
Mobiliteit		0%	0%	0%	0%
Procestechiek					
Laboratoria		0%	0%	0%	1%
Fotonica					
Transport en Logistiek		1%	2%	0%	0%
Scheepvaart					
Horeca					
Bakkerij					
Reizen					
Recreatie					
Facilitaire dienstverlening					
Versdetailhandel, -groothandel, -industrie					

Deze tabel is een momentopname en geeft vanuit twee invalshoeken wat de situatie is rond stageplaatsen en leerbanen.

In de tweede kolom staat aangegeven wat het aanbod is volgens de kenniscentra. De kansen voor stages en leerbanen zijn door de kenniscentra bepaald op het niveau van zes landsdelen: Noord, Oost, Middenwest, Noordwest, Zuidwest en Zuidoost. Naast tekorten worden hier ook de overschotten per beroepsgroep gemeld.

In de laatste vier kolommen staat aangegeven wat de indicatie is van de kans op een stage-/leerplaats in de regio Zuid-Gelderland in december 2012. De inkleuring geeft aan of er een knelpunt wordt verwacht bij het vinden van een stage- en/of leerplaats.

De kolommen zijn in vieren verdeeld: de leerbaansituatie voor bbl op verschillende niveaus en de stagesituatie voor bol op verschillende niveaus.

Legenda

-  er zijn meer dan voldoende stageplaatsen en leerbanen t.o.v. het aantal studenten
-  over het algemeen zijn er meer dan voldoende stageplaatsen en leerbanen, bij sommige opleidingen is er evenwicht
-  over het algemeen is er evenwicht, bij sommige opleidingen zijn er meer dan voldoende stageplaatsen en leerbanen
-  de vraag naar en het aanbod aan stageplaatsen en leerbanen zijn in evenwicht
-  over het algemeen zijn er meer dan voldoende stageplaatsen en leerbanen, in sommige opleidingen is er een tekort
-  over het algemeen is er evenwicht, bij sommige opleidingen is er een tekort aan stageplaatsen en leerbanen
-  over het algemeen is er een tekort aan stageplaatsen en leerbanen, in sommige opleidingen is er evenwicht
-  er is een tekort aan stageplaatsen en leerbanen t.o.v. het aantal studenten
-  geen opleidingsaanbod in deze regio/geen gegevens

Onderwijsdeelname mbo schooljaar 2012 - 2013

Branche	BBL-niveau 1 + 2	BBL-niveau 3 + 4	Totaal BBL	BOL-niveau 1 + 2	BOL niveau 3 + 4	Totaal BOL	Totaal '12-'13	Totaal '11-'12
Bloemen en tuincentra	16	2	18	10	12	22	40	26
Dierverzorging	*	1	1	35	158	193	194	192
Groene ruimte	22	11	33	15	86	101	134	157
Plantenteelt	10	2	12	3	10	13	25	29
Veehouderij en Paardenhouderij	2	5	7	*	23	23	30	23
Voedingsindustrie	1	*	1	*	*	*	1	9
<i>Totaal Groen</i>	<i>51</i>	<i>21</i>	<i>72</i>	<i>63</i>	<i>289</i>	<i>352</i>	<i>424</i>	<i>436</i>
Afbouw en onderhoud	22	14	36	18	10	28	64	77
AV, Multimedia en gaming	*	*	*	*	131	131	131	62
Bakkerij	4	10	14	7	23	30	44	42
Bouw en infra	40	46	86	19	135	154	240	274
Carrosserie	9	6	15	5	*	5	20	26
Creatieve en Ambachtelijke techniek	*	*	*	*	8	8	8	8
Fotonica	*	*	*	4	10	14	14	21
Gezondheidstechniek	3	32	35	*	2	2	37	38
Hout en meubel	6	7	13	23	14	37	50	63
Installatie-, elektro- en metaaltechniek	151	209	360	47	177	224	584	560
Laboratoria	*	2	2	*	85	85	87	89
Mobiliteit	56	40	96	71	56	127	223	231
Mode-industrie	*	*	*	13	20	33	33	36
Procestechniek	88	29	117	*	*	*	117	85
Reclame en presentatie	*	*	*	13	23	36	36	45
Scheepvaart	2	3	5	*	4	4	9	8
Schoonmaak en Glazenwassen	*	*	*	*	*	*	*	5
Textielindustrie	*	*	*	*	1	1	1	*
Transport en logistiek	77	27	104	13	41	54	158	161
Uitgeven, vormgeven en printmedia	1	*	1	13	165	178	179	199
<i>Totaal Techniek</i>	<i>459</i>	<i>425</i>	<i>884</i>	<i>246</i>	<i>905</i>	<i>1.151</i>	<i>2.035</i>	<i>2.030</i>
Artiesten, theater en evenementen	*	1	1	18	72	90	91	88
Detailhandel Food/Non Food	42	120	162	75	225	300	462	488
Economisch administratief	9	27	36	61	661	722	758	767
Facilitaire dienstverlening	4	1	5	21	47	68	73	85
Groothandel Food/Non Food	28	17	45	1	40	41	86	58
Horeca	58	67	125	57	144	201	326	349
ICT	*	11	11	28	235	263	274	281
Recreatie	*	4	4	20	87	107	111	97
Reizen	*	*	*	*	113	113	113	118
Veiligheid	24	1	25	107	62	169	194	187
Versdetailhandel, -groothandel, -industrie	5	11	16	*	*	*	16	25
<i>Totaal Economie</i>	<i>170</i>	<i>260</i>	<i>430</i>	<i>388</i>	<i>1.686</i>	<i>2.074</i>	<i>2.504</i>	<i>2.543</i>
Dokter-/apotheek-/tandartsassistenten	*	29	29	*	186	186	215	222
Kapper	27	12	39	64	34	98	137	146
Pedicure	*	*	*	*	3	3	3	9
Schoonheidsspecialist	*	*	*	*	99	99	99	89
Sport	*	1	1	32	314	346	347	339
Welzijn	*	170	170	*	856	856	1.026	1.055
Zorg	55	285	340	187	321	508	848	796
<i>Totaal Zorg</i>	<i>82</i>	<i>497</i>	<i>579</i>	<i>283</i>	<i>1.813</i>	<i>2.096</i>	<i>2.675</i>	<i>2.656</i>
AKA	160	*	160	69	*	69	229	360
Eindtotaal	922	1.203	2.125	1.049	4.693	5.742	7.867	8.025

Ratiogetal

Ratiogetal in regio Zuid-Gelderland (bron: DUO en Stagemarkt.nl)

Branche	december 2008		december 2012		Ratiogetal
	Bedrijven	Studenten	Bedrijven	Studenten	
Zorg	327	929	520	860	171
Welzijn	472	1.044	627	1.016	136
Dokter-, Apotheek-, Tandartsassistenten	137	172	163	215	95
Sport	223	310	379	337	156
Economisch Administratief	642	748	781	757	120
ICT	177	289	242	268	147
Veiligheid	19	193	20	193	105
Installatie-, Elektro- en Metaaltechniek	272	784	265	572	133
Detailhandel Food en Non Food	668	548	540	452	98
Groothandel Food en Non Food	113	97	106	89	102
Textielindustrie	2	0	8	1	n.b.
Mode-industrie	78	30	9	32	n.b.
Groene ruimte	98	131	131	136	128
Bloemen en Tuincentra	47	20	71	40	75
Voedingsindustrie	18	19	10	1	n.b.
Plantenteelt	18	22	80	25	n.b.
Diervverzorging	132	122	159	191	76
Veehouderij en Paardenhouderij	139	57	91	31	120
Kapper	125	178	146	137	151
Schoonheidspecialist	40	89	67	94	158
Pedicure	11	3	18	3	n.b.
Bouw en Infra	186	349	173	234	138
Hout en Meubel	38	47	38	50	94
Uitgeven, Vormgeven en Printmedia	112	84	145	175	62
AV, Multimedia en Gaming	22	29	86	129	87
Artiesten, Theater en Evenementen	17	52	27	89	92
Gezondheidstechniek	53	33	57	37	95
Creatieve en Ambachtelijke techniek	13	11	8	6	n.b.
Afbouw en Onderhoud	92	72	108	63	134
Reclame en Presentatie	44	180	54	34	n.b.
Schoonmaak en Glazenwassen	6	0	5	0	n.b.
Carrosserie	28	32	28	21	152
Mobiliteit	163	262	161	215	120
Procestechniek	40	129	39	144	87
Laboratoria	38	91	40	89	107
Fotonica	11	13	26	11	n.b.
Transport en Logistiek	97	141	107	158	98
Scheepvaart	7	8	18	8	n.b.
Horeca	186	339	213	410	94
Bakkerij	20	40	21	42	100
Reizen	36	136	40	111	136
Recreatie	31	120	39	111	136
Facilitaire dienstverlening	80	60	84	75	84
Versdetailhandel, -groothandel, -industrie	50	37	51	11	n.b.

Het ratiogetal geeft de verhouding weer tussen het aantal studenten en het aantal leerbedrijven (zie voor de achtergrond de Toelichting op de gebruikte begrippen en meetperiode achter in deze Basiscijfers Jeugd). De meting is uitgevoerd over de periode 1 september t/m 31 december 2012. In de tabel worden de aantallen van het meest recente tertaal vergeleken met die van 2008.

Omdat het administratieve proces bij onderwijsinstellingen in deze meetperiode nog volop bezig is, kan een onvolledig beeld ontstaan van het aantal studenten. Bij de interpretatie van de gegevens dient hiermee rekening te worden gehouden.

Toelichting op het ratiogetal door de kenniscentra

Zorg

In tegenstelling tot de toename vorig schooljaar (2010/2011) is het aantal studenten in 2011/2012 afgenomen. Naar verwachting zal de werkgelegenheid in de ouderenzorg de komende jaren toenemen. Voor de meeste zorgopleidingen zijn er voldoende stageplaatsen. Alleen voor studenten van de opleiding Persoonlijk begeleider specifieke doelgroepen (niveau 4) en voor Maatschappelijke zorg niveau (niveau 3) is er een tekort. (bron: Calibris)

Welzijn

In vergelijking met vorig jaar is het aantal studenten toegenomen. Deze ontwikkeling wordt nauwelijkt gevolgd omdat verwacht wordt dat de werkgelegenheid de komende jaren als gevolg van bezuinigingen zal afnemen. Voor studenten van vrijwel alle welzijnsopleidingen zijn er voldoende stageplaatsen (uitgezonderd de Sociaal maatschappelijk dienstverlener, niveau 4). (bron: Calibris)

Dokter-/apotheek-/tandartsassistenten

In vergelijking met vorig jaar is het aantal studenten toegenomen. Studenten hebben geen moeite met het vinden van stageplaatsen. (bron: Calibris)

Sport

In vergelijking met vorig jaar is het aantal studenten toegenomen. Er zijn nog steeds voldoende stageplaatsen in de regio voor sportopleidingen. (bron: Calibris)

Economisch administratief

Over het algemeen zijn er voldoende stageplaatsen en leerbanen beschikbaar voor de economisch administratieve opleidingen. Voor studenten op niveau 2 is de kans op een leerplaats minder gunstig. Dat geldt ook voor studenten van de juridische opleidingen Juridisch medewerker openbaar bestuur en Juridisch medewerker zakelijke dienstverlening (beide niveau 4). Goede kans op stage is er voor studenten van de secretariële opleidingen Secretaresse (niveau 3) en Directiesecretaresse/Managementassistent (niveau 4) en de commerciële opleidingen (Junior) accountmanager, Commercieel medewerker bank- en verzekeringswezen (beiden niveau 4) en Commercieel medewerker binnendienst (niveau 3). (bron: ECABO)

ICT

Het stageperspectief voor studenten van de opleiding Netwerkbeheerder (niveau 4) is ruim voldoende, voor Applicatieontwikkelaar, ICT-beheerder (beiden niveau 4) en Medewerker beheer ICT (niveau 3) is dit voldoende. Knelpunten zijn er bij de opleidingen Particulier digitaal onderzoeker (niveau 4) en Medewerker ICT (niveau 2). (bron: ECABO)

Veiligheid

Over het algemeen zijn er voldoende stageplaatsen en leerplaatsen, zowel in de particuliere beveiliging, de publieke veiligheid als bij defensie. Bij defensie is het aantal studenten afhankelijk van het aantal leerplaatsen dat beschikbaar is (dus per definitie is er sprake van evenwicht). Er is een tekort aan leerplaatsen voor studenten van de opleiding Coördinator beveiliging (particuliere beveiliging, niveau 3). Ook is het stageperspectief minder gunstig voor studenten van de opleiding Handhaver toezicht en veiligheid (publieke veiligheid niveau 3). (bron: ECABO)

Installatie-, elektro- en metaaltechniek

Het aantal jonge werkloze mbo-studenten, op zoek naar een baan in de elektro-, installatie en metaaltechniek, is de afgelopen vier maanden in deze regio sterker toegenomen dan landelijk. Het aantal jeugdige werklozen is hier hoger dan op basis van het aantal studenten in de genoemde richtingen te verwachten is. Er zijn in het algemeen voldoende bpv-plaatsen. (bron: Kenteq)

Detailhandel Food/Non Food

Op alle niveaus is er een ruim aanbod van leerplaatsen voor studenten van de verkoop- en managementopleidingen in bijvoorbeeld modewinkels, woonwinkels en supermarkten. Bij de opleiding Interieuradviseur (niveau 4) is er nog altijd een tekort aan leerplaatsen, er worden nog steeds meer studenten opgeleid dan er vraag naar is. (bron: KC Handel)

Groothandel Food/Non Food

Voor de kleine groep studenten die een opleiding volgt voor de groothandel is er op alle niveaus een ruim aanbod van leerplaatsen voor zowel logistieke als commerciële opleidingen. Er is alleen nog een gering tekort aan leerplaatsen voor studenten van de opleiding Vestigingsmanager groothandel (niveau 4). (bron: KC Handel)

Textielindustrie

Er zijn in deze regio (vrijwel) geen studenten die een opleiding volgen in de textielindustrie. (bron: KC Handel)

Mode-industrie

Er zijn in deze regio (vrijwel) geen studenten die een opleiding volgen in de mode-industrie. Voor de opleiding Specialist mode/maatkleding (niveau 4) is het lastig om alle studenten gelijktijdig te voorzien van een leerplaats. (bron: KC Handel)

Groene ruimte

Het perspectief op een arbeidsplaats is ongunstiger geworden. Particulieren zijn terughoudend vanwege de te verwachten overheidsbezuinigingen. Er is een redelijk evenwicht tussen het aantal studenten en het aantal leerplaatsen. (bron: Aequor)

Bloemen en tuincentra

Er is naar verhouding een groot aantal studenten dat een opleiding Natuur en vormgeving volgt. Het perspectief op werk is beperkt. De tuincentrabranche biedt een beter perspectief, maar weinig studenten kiezen voor deze richting. Voor tuincentra is het moeilijk om vakkrachten te vinden. (bron: Aequor)

Voedingsindustrie

Er is een goed perspectief op werk in deze sector. De sector geeft aan dat er een groot tekort ontstaat aan vakkrachten. Er is nauwelijks instroom van studenten. (bron: Aequor)

Plantenteelt

Het aantal leerbedrijven is groter dan het aantal studenten. Het opleiden in de plantenteelt vindt voornamelijk plaats bij de boom- en fruitteelt en vaste plantenkwekerijen. Ondanks de verslechterende marktomstandigheden blijft de vraag naar studenten groot. (bron: Aequor)

Diervverzorging

Het aantal beschikbare leerbedrijven is niet toereikend om de stroom van studenten op te vangen. (bron: Aequor)

Veehouderij en Paardenhouderij

Binnen de paardenhouderij zijn er over het algemeen voldoende leerplaatsen op alle niveaus, maar het perspectief op werk is gering. In de veehouderij zorgt schaalvergroting voor een stijgende vraag naar personeel, de werkgelegenheid neemt toe. Gediplomeerden hebben een goed perspectief op werk, vooral omdat het aantal gediplomeerden beperkt is. Ook het perspectief op een leerplaats is goed. (bron: Aequor)

Kapper

In de kappersbranche is de werkgelegenheid de afgelopen jaren gestegen door met name het groeiende aantal zzp-ers. Er zijn in verhouding meer studenten die een opleiding volgen op niveau 2 dan op niveau 3, terwijl de vraag op de arbeidsmarkt andersom is. Hierdoor zullen gediplomeerden op niveau 2 meer dan in het verleden moeite moeten doen om een baan te vinden. De vraag naar en het aanbod van bpv-plaatsen is in evenwicht. Door de economische situatie neemt de bereidheid om een bpv-plaats aan te bieden af. Dit geldt met name voor stageplaatsen voor bol-studenten. (bron: KOC Nederland)

Schoonheidsspecialist

Schoonheidsspecialist is een beroep dat vrijwel volledig door zzp-ers wordt beoefend. Het aantal bedrijven met personeel is zeer beperkt en daarmee ook de vervangingsvraag. Eenmansbedrijven hebben doorgaans minder mogelijkheden om bpv-plaatsen aan te bieden dan bedrijven met personeel. De vraag naar en het aanbod van bpv-plaatsen voor studenten op niveau 3 is in evenwicht. Voor niveau 4 studenten verloopt het vinden van een bpv-plaats, gezien de toegenomen vraag, moeizaam. (bron: KOC Nederland)

Pedicure

Pedicure is een beroep dat vrijwel volledig door zzp-ers wordt beoefend. Het aantal studenten en gediplomeerden is gestegen. Voor het stijgende aantal studenten lijkt, gezien de toenemende werkgelegenheid, plaats te zijn op de arbeidsmarkt. Eenmansbedrijven hebben doorgaans minder mogelijkheden om bpv-plaatsen aan te bieden dan bedrijven met personeel. Er zijn in deze regio (meer dan) voldoende leerbedrijven om in de vraag naar bpv-plaatsen te kunnen voorzien. (bron: KOC Nederland)

Bouw en infra

Het aantal studenten is ten opzichte van december 2008 met 33% afgenomen. Het aantal leerbedrijven is 7% afgenomen. De bouwsector is gemiddeld ontwikkeld in de regio Zuid-Gelderland. De werkloosheid volgt het gemiddelde niveau, de beroepsbevolking is iets jonger dan het landelijk gemiddelde. Bouwbedrijven nemen momenteel nauwelijks studenten aan vanwege gebrek aan opdrachten. Vanaf 2015, als de productie weer aantrekt, zal de vraag naar jonge gemotiveerde vakmensen toenemen. (bron: EIB, ING, Fundeon)

Hout en meubel

Er is in deze regio nauwelijks aanbod van

stageplaatsen voor opleidingen in de timmer-industrie, meubelindustrie en interieurbouw. (bron: SH&M)

Uitgeven, vormgeven en printmedia

Er zijn voldoende leerplaatsen beschikbaar voor studenten van de opleidingen Uitgeven en Printmedia. Dit ondanks de afname van het aantal bedrijven en de werkgelegenheid als gevolg van economische en technologische ontwikkelingen. De beschikbaarheid van leerplaatsen voor vormgeven staat enigszins onder druk doordat de toename van het aantal studenten verhoudingsgewijs groter is dan de toename van het aantal leerplaatsen. (bron: GOC)

AV, Multimedia en Gaming

Er zijn voldoende leerplaatsen beschikbaar voor studenten van de opleidingen AV en multimedia. Het aantal beschikbare leerplaatsen voor studenten van de opleiding Game Artist groeit, maar is beperkt in absolute omvang. Door de explosieve toename van het aantal studenten staat de beschikbaarheid van leerplaatsen voor studenten van de opleiding Game Artist onder druk. (bron: GOC)

Artiesten, theater en evenementen

Er zijn over het algemeen voldoende leerplaatsen. Door de aanwezigheid van productiehuisen en impresariaten zijn er op zich voldoende mogelijkheden voor de beroepspraktijkvorming voor studenten van de opleiding Artiest. Door bezuinigingen van de centrale overheid en gemeenten staan veel theaters en gezelschappen onder grote druk. Dit belemmert het werven van meer leerplaatsen. (bron: GOC)

Gezondheidstechniek

Gezondheidstechnische opleidingen zijn vaak unieke opleidingen die op één locatie in Nederland worden gegeven, (zoals Tandtechniek en Orthopedische techniek) of een bovenregionale functie hebben (zoals Medewerker steriele medische hulpmiddelen en Optiek). Er zijn landelijk voldoende stageplaatsen beschikbaar. Daar waar eventueel regionale tekorten zijn, wordt dit opgevangen door mogelijkheden in aangrenzende regio's. (bron: SVGB kenniscentrum)

Creative- & ambachtelijke techniek

Binnen de creatief-ambachtelijke techniek zijn landelijk voldoende leerplaatsen beschikbaar. De creatieve- en ambachtelijke techniekopleidingen zijn landelijke opleidingen. Voor studenten kan het soms lastig zijn in de regio een geschikte stageplaats te vinden vanwege de kleine aantallen bedrijven in deze branches. Studenten zoeken dan ook buiten de regio naar een leerplaats. (bron: SVGB kenniscentrum)

Afbouw en Onderhoud

Door de recessie nemen de werkgelegenheid en de opleidingscapaciteit bij leerbedrijven in de bouw gerelateerde sectoren af. Ook het aantal studenten is dit schooljaar afgenomen. Ondanks een afname van het aantal bedrijven zijn er in alle regio's ruim voldoende leerbedrijven. Maar het werkaanbod bij deze bedrijven is momenteel beperkt. In de afbouw is het tekort aan leerbanen het grootst. Om elke student een kans te bieden om een opleiding in de sector te volgen, bieden scholen ook bol-opleidingen aan. In de sector schilderen en onderhoud zijn recentelijk de salarissen van bbl'ers aangepast om het voor bedrijven aantrekkelijker te maken om leerbanen aan te bieden. Over het algemeen zijn er voldoende leerplaatsen voor studenten van de schildersopleidingen. Gezien de vergrijzing in de sector zijn er de komende jaren veel vakbekwame schilders nodig. Het vergroten van de instroom in de

schildersopleidingen is daarom belangrijk. (bron: Savantis)

Reclame en Presentatie

Er zijn op dit moment voldoende stageplaatsen in de reclame en presentatie. Het aantal erkende leerbedrijven is gestegen. De meeste studenten en leerbedrijven bevinden zich in de regio zuidoost en oost. Scholen houden niet altijd voldoende rekening met de arbeidsmarktkansen voor studenten van de verschillende opleidingen. Door het grote aantal studenten kan de stage- en leerbanenmarkt onder druk komen te staan. In sommige regio's is er sprake van concurrentie vanuit het hbo. (bron: Savantis)

Schoonmaak en Glazenwassen

Steeds meer scholen en studenten kiezen voor een opleiding in de schoonmaakbranche. De afgelopen vijf jaar is het aantal studenten in deze sector toegenomen. Met name voor de opleidingen op niveau 1 zijn veel studenten ingeschreven. Ook het aantal erkende leerbedrijven in de sector neemt toe en veel bedrijven bieden meerdere leerwerkbanen aan. De schoonmaaksector biedt mbo-opleidingen op alle niveaus en ondanks de crisis zijn er voldoende leerplaatsen. (bron: Savantis)

Carrosserie

Bedrijven blijven terughoudend met het aanbieden van leerplaatsen aan studenten. Het dalende aantal schades en het daardoor teruglopende werkaanbod blijft een probleem. Veel bedrijven verkeren zwaar in zwaar weer. De instroom van het totaal aantal nieuwe studenten in de opleidingen is landelijk gedaald. Studenten blijven moeite hebben met het vinden en behouden van een leerwerkplaats. Alleen het aantal studenten van de opleiding Carrosseriebouw is landelijk licht gestegen omdat hier vraag naar instroom is. (bron: VOC)

Mobiliteit

Het aantal studenten is afgenomen bij een gelijkblijvend aantal leerbedrijven. De verhouding tussen het aantal leerbedrijven en studenten is redelijk in balans. (bron: Innovam)

Procestechniek

Er zijn in de procestechniek over het algemeen voldoende stageplaatsen. Alleen in sommige regio's (met name in het oosten) is er een tekort aan stageplaatsen voor studenten van de opleiding Medewerker operationele techniek op niveau 2. Bedrijven geven de voorkeur aan studenten op niveau 3 en 4. De begeleiding van stagiaires staat soms onder druk, met name bij bedrijven in de kunststof, bouw, energie, papier en karton. Dit is in mindere mate het geval bij bedrijven in de chemie, olie en gaswinning. In de voedingsmiddelenindustrie nemen de stagemogelijkheden toe. Met name afgestudeerden op niveau 3 en 4 vinden makkelijk een baan. (bron: PMLF)

Laboratoria

Binnen de laboratoriumtechniek valt op dat studenten bereid zijn verder te reizen voor een goede stageplek. Dit geldt met name voor studenten Pathologie op niveau 4 (vooral in de regio Zuidwest). Als gevolg van bezuinigingen is de opleiding Klinische chemie in Zeeland gestopt. (bron: PMLF)

Fotonica

Er zijn minder stageplaatsen voor fotografen. Er zijn naar verhouding meer studenten dan leerplaatsen. Dit komt mede door het toenemende aantal studenten uit particuliere mbo-opleidingen. Daarnaast loopt het werkaanbod voor fotografen terug, zowel

in de zakelijke als de consumentenmarkt. Dit geldt ook voor video- en rtv-bedrijven. Maar omdat het aantal studenten bij deze opleidingen relatief terugloopt vinden studenten nog steeds makkelijk een leerplaats. (bron: PMLF)

Transport en logistiek

In de sector transport & logistiek is te merken dat het aantal actieve leerbedrijven terugloopt. Dit betekent dat leerbedrijven tijdelijk geen of minder plaats hebben voor studenten. In de logistiek is de situatie positiever en is er behoefte aan personeel op niveau 3 en 4. De werkgelegenheid in de binnavaart groeit als gevolg van nieuwe terminals en milieuconvenanten. Het tekort aan leerbedrijven is in deze regio groter dan landelijk. (bron: VTL)

Scheepvaart

In de scheepvaart kunnen studenten goed een stageplaats vinden. Dit geldt zowel voor bol- als voor bbl-studenten op alle opleidingsniveaus. (bron: VTL)

Horeca

Als gevolg van de crisis ontstaat er druk op de stagemarkt. Leerbedrijven geven momenteel de voorkeur aan bol-stagiairs boven bbl'ers. (bron: Kenwerk)

Bakkerij

Door schaalvergroting en bedrijfssluitingen neemt het aantal bakkerijvestigingen licht af. Er is nog evenwicht op de stagemarkt, maar het vinden van voldoende stageplaatsen en leerbanen wordt moeilijker. (bron: Kenwerk)

Reizen

In de reisbranche is de vraag naar en het aanbod van stages in evenwicht. Eerstejaars studenten gaan nu ook stage lopen. Dit zorgt voor een grotere druk op de stagemarkt. (bron: Kenwerk)

Recreatie

De recreatiebranche is sterk seizoensgebonden. De situatie op de stagemarkt is hiervan afhankelijk. Er zijn stageplaatsen beschikbaar, maar deze leerbedrijven bevinden zich vaak voor studenten (die afhankelijk zijn van het openbaar vervoer) op moeilijk bereikbare locaties. Stages voor eerstejaars studenten zorgen voor extra vraag naar stageplaatsen. (bron: Kenwerk)

Facilitaire dienstverlening

Door actieve samenwerking tussen regionale overheden, zorginstellingen, roc en Kenwerk is er balans op de stagemarkt. Met ondersteuning van de werkveldcommissie en het Project Assistent in de Lift is er een lichte toename van het aantal stagiaires en stageplaatsen. (bron: Kenwerk)

Verssectoren detailhandel, groothandel en industrie

Op dit moment is er balans in de vraag naar en het aanbod van leerbanen, zowel in de versdetailhandel, de industrie als de groothandel. Er zijn ruim voldoende leerbedrijven waar studenten voor een leerbaan terecht kunnen. (bron: SVO)

Aantal leerbedrijven

Aantal leerbedrijven per gemeente in regio Zuid-Gelderland december 2012 (bron: Stagemarkt.nl)

AKA-leerbedrijven zijn erkend op niveau 1 en extra toegerust om zwakkere studenten een stage of leerwerkplek aan te bieden. Het gaat om jongeren die eerder voortijdig zijn uitgevallen, moeilijk plaatsbaar zijn of jongeren met een extra zorgvraag wegens ziekte of handicap. Deze jongeren hebben

vaak hulp nodig om werk te vinden en te behouden. De AKA-leerbedrijven bieden hiermee een goede mogelijkheid om deze jongeren toch een kwalificatie te laten behalen en hen daarmee beter voor te bereiden op de arbeidsmarkt.

Sector	Aantal AKA-leerbedrijven	
	2012	2011
Economie	336	314
Groene sector	21	20
Techniek	243	244
Zorg en Welzijn	114	106
Totaal	714	684

Aantal leerbedrijven per gemeente in regio Zuid-Gelderland december 2012 (bron: Stagemarkt.nl)

In het overzicht is het aantal leerbedrijven per gemeente weergegeven. Het totaal in december 2012 is vergeleken met het totaal in december 2011.

Gemeente	Aantal leerbedrijven per gemeente																	Totaal 2012	Totaal 2011
	Aequor	Calibris	ECABO	Fundeon	GOC	Innovam	KC Handel	Kenteq	Kenwerk	KOC	PMLF	Savantis	SH&M	SVGB	SVO	VOC	VTL		
Beuningen	40	69	50	18	12	8	55	20	18	17	7	12	-	3	6	-	8	343	346
Druten	30	55	39	15	7	15	41	30	14	9	5	8	2	3	4	2	15	294	299
Groesbeek	45	67	39	12	4	9	26	11	25	11	2	5	3	3	1	4	2	269	262
Heumen	43	60	36	9	6	11	29	17	18	18	5	7	3	5	4	1	5	277	276
Millingen aan de Rijn	5	10	3	1	2	4	5	4	4	4	-	6	1	-	1	2	2	54	55
Mook en Middelaar	6	19	14	7	7	4	5	8	11	7	1	-	2	1	1	-	-	93	100
Nijmegen	109	610	562	64	127	77	387	99	224	121	70	74	16	42	24	12	62	2.680	2.617
Ubbergen	21	32	9	5	1	3	10	6	10	4	5	5	2	-	3	-	1	117	101
Wijchen	70	106	128	29	17	31	77	77	34	25	7	43	9	8	7	7	30	705	701
Totaal 2012	369	1.028	880	160	183	162	635	272	358	216	102	160	38	65	51	28	125	4.832	4.757
Totaal 2011	345	1.019	885	179	166	168	646	261	344	196	96	157	42	62	53	29	109		

Niet-werkende werkzoekende jongeren

Stand, instroom en uitstroom niet-werkende werkzoekende jongeren*

	dec-11	jan-12	feb -12	mrt-12	apr-12	mei-12	jun-12	jul-12	aug-12	sep-12	okt-12	nov-12	dec-12
stand einde maand	1.870	1.836	1.855	1.793	1.822	1.751	1.728	1.696	1.520	1.586	1.743	1.874	1.914
instroom	179	178	183	190	177	148	199	214	252	279	373	318	284
uitstroom	97	170	124	219	114	199	170	455	381	181	193	151	

Niet-werkende werkzoekende jongeren naar opleidingsrichting en niveau*

Opleidingsrichting	basis/ vmbo	mbo-1/ mbo-2	mbo-3/ mbo-4	hbo/ wo	Opleidingsrichting	basis/ vmbo	mbo-1/ mbo-2	mbo-3/ mbo-4	hbo/ wo
Algemeen	356	0	90	0	Sociaal-cultureel	10	0	37	106
Agrarisch	33	<10	21	<10	Technisch	182	80	63	12
Economisch, administratief en commercieel	115	64	103	49	Transport, communicatie en verkeer	<10	16	<10	<10
Medisch, paramedisch	<10	<10	31	23	Theologie	0	0	0	0
Humaniora	<10	<10	<10	27	Wiskunde/natuurwetenschappen	0	0	<10	14
Openbare orde en veiligheid	13	34	<10	<10	Juridisch en bestuurlijk	0	<10	<10	16
Persoonlijke/sociale verzorging	121	90	59	<10	Kunst	<10	<10	<10	<10
Onderwijzend personeel	<10	<10	13	37	Onbekend	<10	0	0	0

Niet-werkende werkzoekende jongeren naar geslacht, mutatie en nww-%*

Geslacht	december 2012	december 2011	mutatie '12 - '11	nww-% dec-2012	nww-% dec-2011
totaal	1.914	1.870	44	8,0%	7,8%
mannen	1.070	1.051	19	8,9%	8,6%
vrouwen	844	819	25	6,9%	6,8%

In deze tabellen worden de aantallen in de meest recente maand vergeleken met dezelfde maand in het vorig jaar.

Het nww-% geeft inzicht in het aandeel van het aantal niet-werkende werkzoekende jongeren in alle tot de beroepsbevolking behorende jongeren. Voor de berekening wordt gebruik gemaakt van de meest recente beroepsbevolkingscijfers van het CBS.

Niet-werkende werkzoekende jongeren naar opleidingsniveau*

Opleidingsniveau	december 2012	december 2011	mutatie 2012-2011	
			absoluut	in %
basisonderwijs	381	471	-90	-19%
vmbo/mavo	481	568	-87	-15%
havo/vwo	118	129	-11	-9%
mbo-1 en 2	304	295	9	3%
mbo-3 en 4	319	246	73	30%
hbo/wo	311	161	150	93%

Niet-werkende werkzoekende jongeren naar duur werkzoekend*

Duur werkzoekend	december 2012	december 2011	mutatie 2012-2011	
			absoluut	in %
< 3 maanden	674	550	124	23%
3 - 6 maanden	501	411	90	22%
6 - 12 maanden	378	403	-25	-6%
>= 12 maanden	361	506	-145	-29%

* Regio Zuid-Gelderland, bron: UWV

Nww jongeren naar beroep

Niet-werkende werkzoekende jongeren naar beroep in regio Zuid-Gelderland (bron: UWV)

Beroep	december	december	mutatie 2012-2011	
	2012	2011	absoluut	in %
Totaal nww	1.914	1.870	44	2%
Elementaire beroepen	507	636	-129	-20%
> Agrarische beroepen	0	0	0	-
> Economisch-administratieve beroepen	18	13	5	38%
> Technische en industrieberoepen	263	363	-100	-28%
> Transportberoepen	33	23	10	43%
> Verzorgende en dienstverlenende beroepen	193	237	-44	-19%
Lagere beroepen	589	661	-72	-11%
> Agrarische beroepen	23	15	8	53%
> Economisch-administratieve beroepen	43	49	-6	-12%
> Medische en paramedische beroepen	<10	<10	-	-
> Openbare orde- en veiligheidsberoepen	<10	<10	-	-
> Pedagogische beroepen	0	0	0	-
> Technische en industrieberoepen	148	172	-24	-14%
> Transportberoepen	106	136	-30	-22%
> Verzorgende en dienstverlenende beroepen	257	281	-24	-9%
Middelbare beroepen	469	411	58	14%
> Agrarische beroepen	10	12	-2	-17%
> Economisch-administratieve beroepen	136	130	6	5%
> Informatica beroepen	12	15	-3	-20%
> Medische en paramedische beroepen	24	18	6	33%
> Openbare orde- en veiligheidsberoepen	21	19	2	11%
> Pedagogische beroepen	<10	<10	-	-
> Sociaal-culturele beroepen	29	22	7	32%
> Technische en industrieberoepen	107	83	24	29%
> Transportberoepen	<10	0	-	-
> Verzorgende en dienstverlenende beroepen	120	104	16	15%
Hogere beroepen	287	162	125	77%
> Agrarische beroepen	<10	0	-	-
> Economisch-administratieve beroepen	57	38	19	50%
> Informatica beroepen	<10	<10	-	-
> Medische en paramedische beroepen	27	15	12	80%
> Openbare orde- en veiligheidsberoepen	0	0	0	-
> Pedagogische beroepen	52	29	23	79%
> Sociaal-culturele beroepen	118	62	56	90%
> Technische en industrieberoepen	22	14	8	57%
> Transportberoepen	<10	0	-	-
Onbekend	62	0	62	-

Deze tabel toont het aantal niet-werkende werkzoekende jongeren naar beroep van inschrijving en beroepsniveau.

Nww jongeren naar gemeente

Niet-werkende werkzoekende jongeren naar gemeente in regio Zuid-Gelderland (bron: UWV)

In de tabel wordt het aantal niet-werkende werkzoekende jongeren per gemeente weergegeven. De ontwikkeling van deze

aantallen wordt vanaf 2009 inzichtelijk gemaakt. De mutatie geeft het procentuele verschil aan tussen de verschillende jaren.

Gemeente	ultimo maand				mutatie in %		
	dec-09	dec-10	dec-11	dec-12	10 tov 09	11 tov 10	12 tov 11
Totaal Zuid-Gelderland	1.566	1.623	1.870	1.914	4%	15%	2%
Beuningen	106	97	106	115	-8%	9%	8%
Druuten	54	45	57	66	-17%	27%	16%
Groesbeek	77	69	75	99	-10%	9%	32%
Heumen	47	58	47	40	23%	-19%	-15%
Millingen aan de Rijn	25	21	32	29	-16%	52%	-9%
Nijmegen	1.366	1.157	1.349	1.368	-15%	17%	1%
Ubbergen	20	22	29	23	10%	32%	-21%
Wijchen	140	129	152	154	-8%	18%	1%
Mook en Middelaar	24	25	23	20	4%	-8%	-13%

Nww jongeren in Nederland

Mutaties niet-werkende werkzoekende jongeren, mutatie en nww-% (bron: UWV)

Geslacht	december 2012	december 2011	mutatie '12 - '11	nww-% dec-2012	nww-% dec-2011
totaal	71.163	54.926	16.237	5,9%	4,6%
mannen	38.133	29.940	8.193	6,0%	4,7%
vrouwen	33.030	24.986	8.044	5,8%	4,4%

In deze tabel worden de aantallen in de meest recente maand vergeleken met dezelfde maand in het vorige jaar. De mutatie geeft het absolute verschil aan tussen beide jaren.

Niet-werkende werkzoekende jongeren naar arbeidsmarktregio en aandeel in Nederland (bron: UWV)

De tabel geeft het absolute aantal niet-werkende werkzoekende jongeren landelijk en per arbeidsmarktregio weer voor de jaren 2009, 2010, 2011 en 2012. De laatste kolom toont de nww-%.

Arbeidsmarktregio	ultimo maand				mutatie in %			nww-%	
	dec-09	dec-10	dec-11	dec-12	10 tov 09	11 tov 10	12 tov 11	dec-11	dec-12
Nederland	56.517	54.858	54.926	71.163	-3%	0%	30%	4,6%	5,9%
Zuid-Gelderland	1.566	1.623	1.870	1.914	4%	15%	2%	7,8%	8,0%
Drenthe	1.885	1.842	1.754	2.440	-2%	-5%	39%	5,9%	8,3%
Friesland	2.394	2.643	3.002	4.087	10%	14%	36%	6,2%	8,5%
Groningen	3.067	2.927	3.317	3.805	-5%	13%	15%	7,8%	8,9%
Flevoland	1.913	1.692	1.846	2.238	-12%	9%	21%	6,2%	7,5%
Gooi- en Vechtstreek	448	384	493	613	-14%	28%	24%	4,0%	5,0%
Midden-Utrecht	1.791	1.478	1.743	2.300	-17%	18%	32%	3,0%	4,0%
Oost-Utrecht	723	769	716	967	6%	-7%	35%	2,7%	3,7%
Drechtsteden	1.045	1.325	1.078	1.464	27%	-19%	36%	3,1%	4,2%
Rijnmond	5.352	6.455	7.244	8.031	21%	12%	11%	7,1%	7,8%
IJsselvechtstreek	1.364	1.325	1.422	1.993	-3%	7%	40%	4,0%	5,5%
Stedendriehoek	1.755	2.084	1.750	2.410	19%	-16%	38%	4,0%	5,6%
Twente	2.921	2.418	2.389	3.221	-17%	-1%	35%	4,9%	6,6%
Haaglanden	3.775	3.486	3.734	5.252	-8%	7%	41%	5,3%	7,4%
Holland Rijnland	1.082	1.133	1.028	1.356	5%	-9%	32%	2,6%	3,4%
Midden-Holland	378	540	532	947	43%	-1%	78%	2,8%	4,9%
West-Brabant	1.913	1.733	1.548	2.109	-9%	-11%	36%	3,5%	4,7%
Zeeland	1.042	948	1.163	1.164	-9%	23%	0%	4,7%	4,7%
Achterhoek	857	782	729	1.140	-9%	-7%	56%	3,6%	5,7%
Midden-Gelderland	2.092	1.845	2.116	2.479	-12%	15%	17%	5,1%	5,9%
Rivierenland	542	593	579	869	9%	-2%	50%	3,5%	5,2%
Zuid-Gelderland	1.566	1.623	1.870	1.914	4%	15%	2%	7,8%	8,0%
Noord-Holland Noord	1.445	1.469	1.404	2.157	2%	-4%	54%	2,6%	4,1%
Zaanstreek/Waterland	820	977	981	1.146	19%	0%	17%	4,1%	4,8%
Zuid-Kennemerland	895	1.098	1.042	1.283	23%	-5%	23%	3,7%	4,5%
Midden-Brabant	1.646	1.477	1.343	2.167	-10%	-9%	61%	4,1%	6,7%
Noordoost-Brabant	1.552	1.531	1.618	2.168	-1%	6%	34%	3,9%	5,2%
Zuidoost-Brabant	2.513	2.543	2.021	3.208	1%	-21%	59%	4,2%	6,6%
Groot Amsterdam	4.945	3.661	2.786	3.382	-26%	-24%	21%	3,4%	4,1%
Noord- en Midden-Limburg	1.638	1.495	1.384	1.990	-9%	-7%	44%	3,6%	5,2%
Zuid-Limburg	3.097	2.561	2.278	2.852	-17%	-11%	25%	5,5%	6,9%

Kans op werk regio Zuid-Gelderland

Kansrijke beroepen op de arbeidsmarkt (bron: Kenniscentra)

Kenniscentra zien mogelijkheden voor beroepen die nu kansen bieden op de arbeidsmarkt. Hieronder staan per be-

roepsgroep de meest kansrijke beroepen per niveau aangegeven. De kansen zijn weergegeven op het niveau van het lands-

deel waaronder deze regio valt en zijn met name relevant voor schoolverlaters.

Sector	Beroep	Niv.	Sector (vervolg)	Beroep	Niv.
Zorg en welzijn	Verzorgende	3	Techniek	(Commercieel) technicus engineering	4
Zorg en welzijn	Helpende	2	Techniek	Onderhoudsmonteur industrie	2
Economisch			Diervverzorging	Dierenartsassistent paraveterinair	4
administratief	Contactcenter medewerker	3	Gezondheidstechniek	Schoenhersteller	2
Handel	Logistiek medewerker handel	2	Gezondheidstechniek	Opticien/audicien	4
Handel	Verkoopspecialist wonen	3	Gezondheidstechniek	Technisch Oogheelkundig Assistent	4
Handel	(Aankomend) verkoopmedewerker	1,2	Horeca	(Zelfstandig werkend) gastheer/-vrouw	2,3
Handel	Junior accountmanager	4	Horeca	(Zelfstandig werkend) kok	2,3
Techniek	(Eerste) monteur elektrotechnische industriële producten en systemen	2,3	Horeca	(Eerste) medewerker fastservice	2,3
Techniek	Technicus elektrotechnische industriële producten en systemen	4	Verssectoren	Voedingsoperator	2
Techniek	Werkvoorbereider fabricage/installatie	4	Verssectoren	Productiemedewerker versdetailhandel/versindustrie	2
Techniek	(Eerste) monteur werktuigkundige installaties	2,3	Verssectoren	Verkoopmedewerker versspeciaalzaak	2
Techniek	Eerste monteur elektrotechnische installaties	3			
Techniek	Eerste monteur koudetechniek	3			
Techniek	Allround lasser/allround plaatwerker	3			
Techniek	Constructiewerker	3			
Techniek	Servicemonteur elektrotechniek/installatietechniek	3			
Techniek	Servicemonteur/servicetechnicus werktuigbouw	3,4			
Techniek	(Fijnmechanisch) verspaner	2,3			

Toelichting op de gebruikte begrippen

Bbl

Leerweg in het mbo waarbij het praktijkdeel minimaal 60% is en over het algemeen 4 dagen wordt gewerkt met een arbeidsovereenkomst en 1 dag school bezoekt. Wordt ook leerbaan genoemd.

Bol

Leerweg in het mbo waarbij het praktijkdeel tussen 20% en 60% is waarbij meestal geen sprake is van een arbeidsovereenkomst. Wordt ook stage genoemd.

Beroepspraktijkvorming-leerplaats (bpv-leerplaats)

Bpv-leerplaats heeft zowel betrekking op bol als op bbl.

Gerealiseerde stageplaatsen en leerbanen

Uitgangspunt is de arbeidsmarktregio waar de student woont. Het gaat om studenten jonger dan 27 jaar die tussen 1-9-2012 en 31-12-2012 zijn gestart met een stageplaats of leerbaan. Per deelnemer is via Stagemarkt.nl en DUO Groningen het bezit van de startkwalificatie bepaald.

Mobiliteit stagiairs

Mobiliteit is de mate waarin studenten stage (bol en bbl) lopen in de arbeidsmarktregio waarin zij wonen. Er zijn drie varianten:

de eerste is dat studenten in de bepaalde arbeidsmarktregio wonen en in een andere regio stage lopen, de tweede dat studenten in de eigen woonregio stage lopen en de derde is dat studenten die in een andere regio wonen en in de desbetreffende regio stagelopen.

Ratiogetal

Verhouding van het aantal studenten en het aantal leerbedrijven, gemeten in twee perioden. Het ratiogetal geeft een indicatie of studenten meer of minder moeite hebben een stageplaats of leerbaan te krijgen. Is het getal boven de 100 dan zijn er in principe voldoende leerplaatsen; is het getal onder de 100 dan kunnen studenten in principe minder gemakkelijk een leerplaats vinden. Bij de meting voor het derde tertaal is uitgegaan van het aantal inschrijvingen bij mbo-instellingen per 31-12-2012 vergeleken met het derde tertaal 2008 (= 1 oktober 2008). Bron voor aantal leerbedrijven is Stagemarkt.nl, voor het aantal studenten DUO. Een uitgebreidere toelichting staat in de Basiscijfers Jeugd, juni 2010, pagina 6.

Nww

De bij een vestiging van het UWV actueel ingeschreven werkzonde zonder werk of werkzoekende die minder dan twaalf uur per week werkt met een inschrijfdatum en geen uitschrijfdatum.

Zij dienen ingeschreven te zijn in de regio waar zij woonachtig zijn.

Nww-%

Verhouding tussen het aantal nww in een gebied en de beroepsbevolking in hetzelfde gebied.

Instream in nww

Het aantal inschrijvingen gedurende de periode van personen in het bestand van UWV als nww, waarbij nieuwe ingeschrevenen die tot 30 dagen voor inschrijvingsdatum nog ingeschreven stonden, niet tot instroom worden gerekend (de inschrijving wordt daarvan geacht te zijn doorgelopen). Tot instroom nww wordt tevens de statusverandering van geregistreerde personen naar 'niet-werkend' gerekend.

Uitstroom uit nww

Het aantal uitschrijvingen van nww-ers gedurende de periode uit het bestand van het UWV, welke niet binnen 30 dagen weer opnieuw ingeschreven zijn.

Niet-werkende werkzoekende jongeren

Aantal niet-werkende werkzoekenden jonger dan 27 jaar.

Colofon

© UWV en Samenwerking Beroepsonderwijs Bedrijfsleven (SBB)

Uitgave: februari 2013
Redactie: UWV en SBB
Vormgeving: SBB
Drukwerk: Bestenzet, Zoetermeer




Contactpersonen arbeidsmarktinformatie UWV

Jörgen Zegel
06 52 464 048
jorgen.zegel@uwv.nl

Roland Keiren
06 54 783 151
Roland.Keiren@uwv.nl

www.werk.nl
www.werk.nl/arbeidsmarktinformatie

beroepsonderwijs  bedrijfsleven Samenwerking Beroepsonderwijs Bedrijfsleven (SBB)
Postbus 7259, 2701 AG Zoetermeer

Regionaal adviseur Regionaal Adviesteam Samenwerkende Kenniscentra
Jeroen van Zuilen, 06 13 011 365, j.vanzuijlen@s-bb.nl

www.s-bb.nl
www.kansopwerk.nl

Kenniscentra voor beroepsonderwijs en bedrijfsleven:
Aequor, Calibris, ECABO, Fundeon, GOC, Innovam, KC Handel, Kenteq,
Kenwerk, KOC, KC PMLF, Savantis, SH&M, SVGB, SVO, VOC, VTL