

februari 2013

Basiscijfers Jeugd

van de niet-werkende werkzoekende jongeren, stageplaatsen- en leerbanenmarkt regio Stedendriehoek

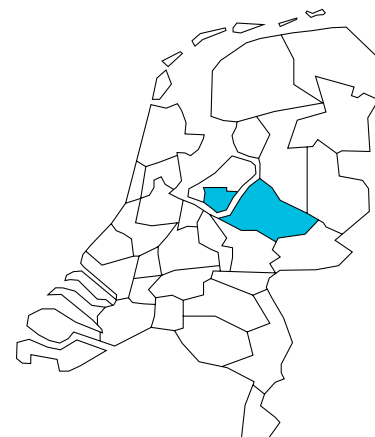


Een gezamenlijke uitgave van:



beroepsonderwijs  bedrijfsleven

Inleiding



Met de Basiscijfers Jeugd geven UWW en Samenwerking Beroepsonderwijs Bedrijfsleven (SBB) een beeld van de actuele ontwikkelingen rond geregistreerde werkzoekende jongeren en het aanbod van leerplaatsen.

De Basiscijfers Jeugd verschijnt elke vier maanden. Meer informatie is te vinden op www.s-bb.nl en www.werk.nl/arbeidsmarktinformatie.

Arbeidsmarktontwikkelingen

In Nederland is het aantal jongeren in het bestand geregistreerde werkzoekenden in een jaar tijd (december 2011 tot en met december 2012) flink gestegen (+30%) en bedraagt ultimo december 2012 71.163 personen. In de afzonderlijke arbeidsmarktregio's stabiliseert of stijgt het aantal geregistreerde werkzoekende jongeren. In 19 van de 30 arbeidsmarktregio's stijgt hun aantal zelfs meer dan gemiddeld. De toenamepercentages lopen uiteen van +2% tot en met +78%.

In de arbeidsmarktregio Stedendriehoek is het aantal geregistreerde werkzoekende jongeren het afgelopen jaar met 38% iets sterker gestegen dan landelijk (30%). Eind december 2012 gaat het om 2.410 jongeren. Dit is 5,6% van de beroepsbevolking tot 27 jaar en is iets lager dan landelijk (5,9%). Na een stijging van oktober 2011 tot februari 2012 is het aantal geregistreerde werkzoekende jongeren in de regio gedaald en daarna licht gestegen. Vanaf september 2012 is deze toename sterker

geworden en ligt het aantal hoger dan in 2010 en 2011. Vooral het aantal geregistreerde werkzoekende jongeren met een opleiding op mbo niveau 3 of 4 is gestegen: met 74% van 329 (december 2011) tot 571 (december 2012). Deze toename is ook sterk bij jongeren met hbo/wo niveau van 105 naar 179. De meeste jongeren staan ingeschreven in de gemeenten Apeldoorn (797), Deventer (345), Harderwijk (205) en Zutphen (203).

Vacatures mbo

In de periode augustus tot en met november 2012 waren er in de regio Stedendriehoek 4.080 mbo vacatures. Ten opzichte van de vorige periode, april tot en met juli 2012, is dit aantal gedaald met 15 procent. Beroepsgroepen met een sterke daling van het aantal vacatures zijn zorg, welzijn, economisch administratief, schoonmaak en glazenwassen en horeca. Vergelijken we de verdeling van het aantal vacatures in de regio met het landelijke beeld, dan blijkt dat in de regio Stedendriehoek er weinig vacatures zijn in de beroepsgroep economisch administratief.

Stage- en leerbanenmarkt

Uit de nieuwe cijfers blijkt dat in de meeste regio's het aantal studenten dat in het derde tertaal van 2012 is gestart met een stage of leerbaan ten opzichte van diezelfde periode in 2011 is gedaald. Van september tot december 2012 zijn er landelijk 200.242 studenten gestart met een stage of leerbaan, in 2011 waren dat er 220.804. In deze regio zijn er (enige) knelpunten in

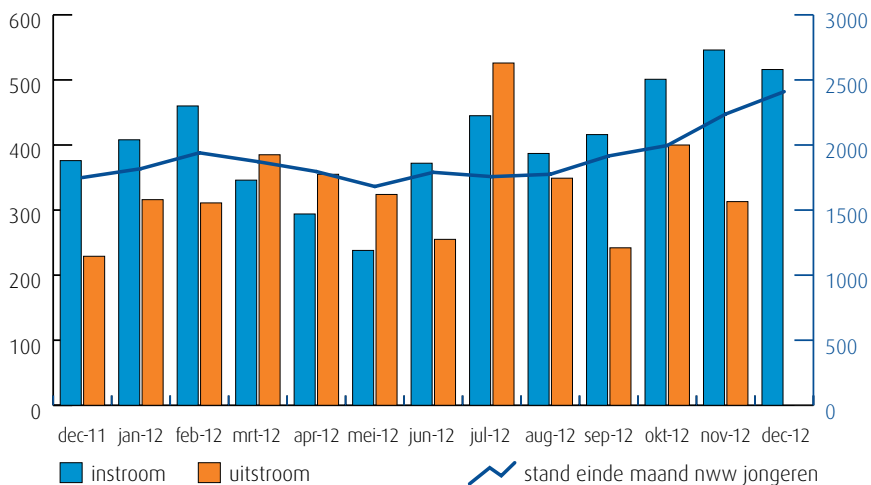
het aanbod van praktijkplaatsen in o.a. de volgende beroepsgroepen: zorg (maatschappelijke zorg), welzijn (jeugdzorg), ict, bouw en infra, dierverzorging, facilitaire dienstverlening en transport en logistiek.

Van analyse naar actie

De gegevens in de Basiscijfers Jeugd kunnen de basis vormen voor gerichte actie en sectorale verdiepingen. UWW en SBB ondersteunen u graag. U vindt alle contactgegevens in het colofon.

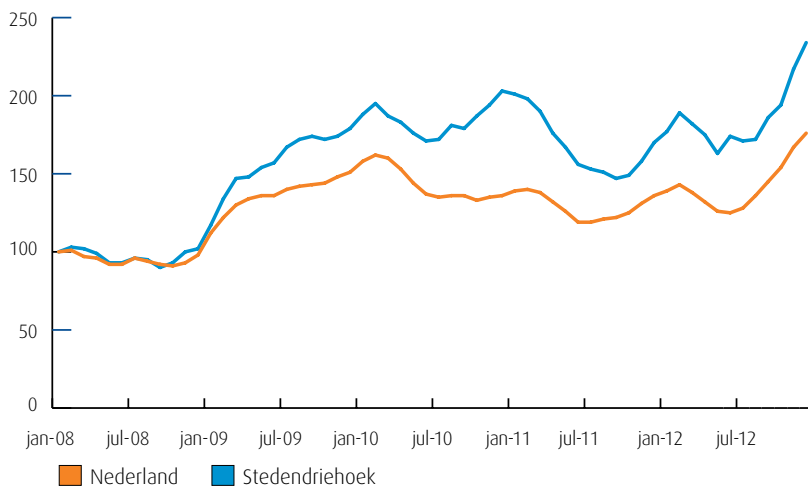
Samenvatting regio Stedendriehoek

Instroom, uitstroom en stand niet-werkende werkzoekende jongeren (bron: UWV)



De kolommen in de afbeelding hiernaast tonen de in- en uitstroom van de nww jongeren, de bij UWV geregistreerde werkzoekenden. Het aantal kunt u aflezen in de linker- en rechteras van de grafiek. De blauwe lijn geeft de stand van het aantal nww jongeren aan. De waarden kunt u aflezen in de rechteras van de grafiek. Wanneer de instroom groter is dan de uitstroom, stijgt het aantal nww jongeren. Wanneer de instroom kleiner is dan de uitstroom, daalt het aantal nww jongeren.

Niet-werkende werkzoekende jongeren januari 2008-heden (bron: UWV)



De lijnen in de afbeelding hiernaast laten de geïndexeerde ontwikkeling van het aantal niet-werkende werkzoekende (nww) jongeren zien. Een indexcijfer maakt het mogelijk om op uniforme wijze een overzicht te krijgen van de ontwikkeling van een grootheid. Het startpunt is hier het aantal nww jongeren in januari 2008. De oranje lijn geeft de geïndexeerde stand van het aantal nww jongeren in Nederland weer. De blauwe lijn laat de ontwikkeling in de regio zien.

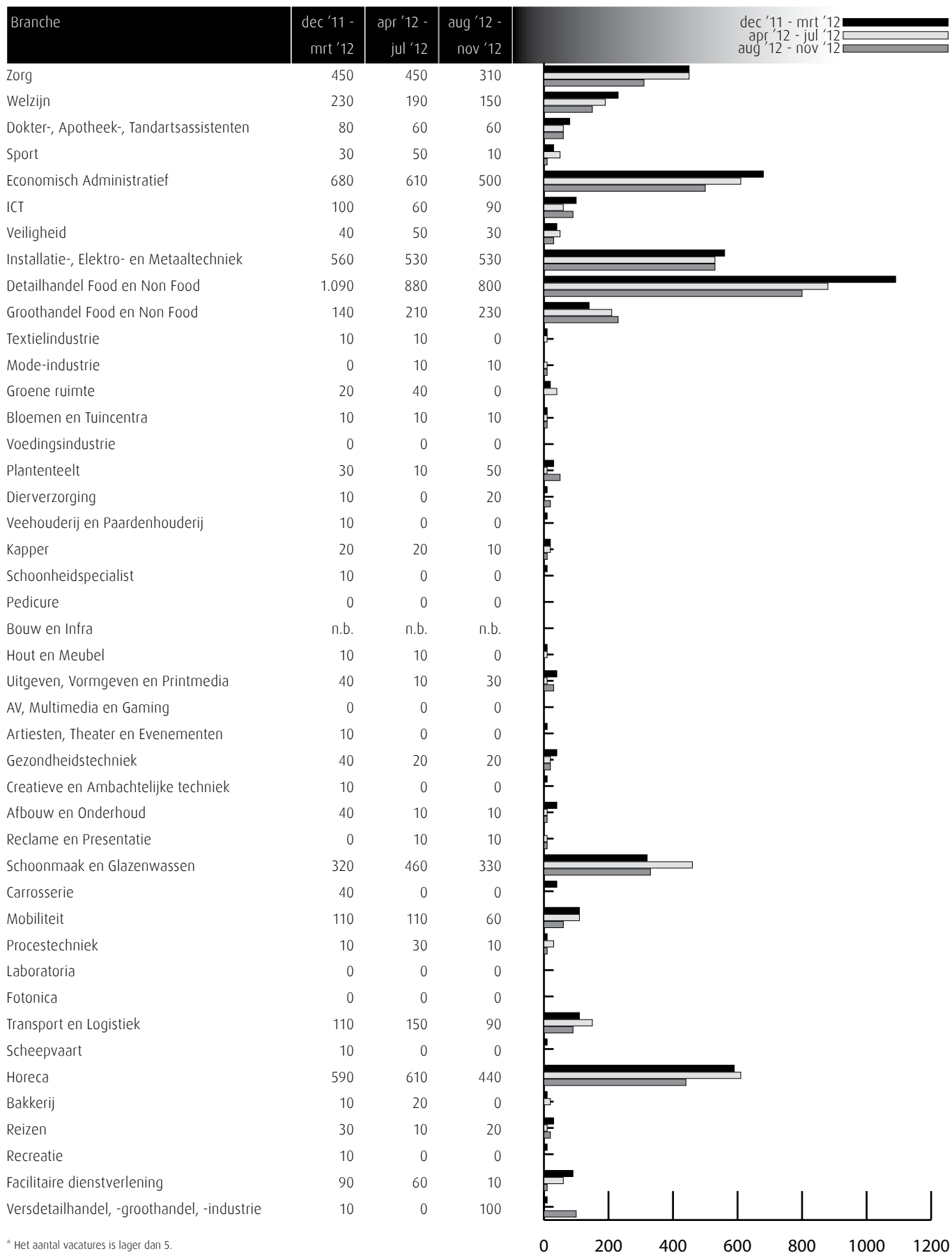
Gerealiseerde plaatsingen op een leerbaan (bbl) en een stage (bol) in de periode 1 september t/m 31 december 2012 (bron: DUO en Stagemarkt.nl)

Kengetal leerwerkbaan (bbl), gerealiseerd in verantwoordingsperiode		
	2011	2012
Totaal aantal plaatsingen zonder startkwalificatie geplaatst op een leerbaan	2.143	1.254
Totaal aantal plaatsingen met startkwalificatie geplaatst op een leerbaan	1.247	736
Kengetal stage(bol), gerealiseerd in verantwoordingsperiode		
	2011	2012
Totaal aantal plaatsingen zonder startkwalificatie op een stage	4.465	5.019
Totaal aantal plaatsingen met startkwalificatie op een stage	875	951

In dit overzicht staat het aantal stages (voor bol-studenten) en leerbanen (voor bbl-studenten) die in deze periode zijn gestart.

Vacatures mbo-niveau dec '11 t/m nov '12

Deze tabel toont alle vacatures voor mbo beroepsbeoefenaren in deze regio. De kenniscentra hebben de vacatures gekoppeld aan de mbo-beroepsgroepen en onderliggende kwalificaties. Door weging en ophoging van de vacature-aantallen is het mogelijk het werkelijke aantal vacatures te presenteren waarvoor extern wordt geworven. (bron: Jobfeed, bewerking SBB, 2012)



* Het aantal vacatures is lager dan 5.

Vraag en aanbod stageplaatsen en leerbanen

Kansen en gemelde tekorten stageplaatsen en leerbanen in regio Stedendriehoek december 2012 (bron: SBB/Kenniscentra)

Branche	Kansen	Tekorten aangegeven door opleidingen			
	gemeten door kenniscentra	bbl 1 + 2	bbl 3 + 4	bol 1 + 2	bol 3 + 4
Zorg					
Welzijn					
Dokter-, Apotheek-, Tandartsassistenten					
Sport					
Economisch Administratief					
ICT					
Veiligheid					
Installatie-, Elektro- en Metaaltechniek					
Detailhandel Food en Non Food		5%	2%	7%	2%
Groothandel Food en Non Food			6%		5%
Textielindustrie					
Mode-industrie				0%	3%
Groene ruimte		12%	0%	0%	5%
Bloemen en Tuincentra			0%	0%	0%
Voedingsindustrie					
Plantenteelt				0%	
Diervverzorging				0%	19%
Veehouderij en Paardenhouderij					7%
Kapper					
Schoonheidspecialist					
Pedicure					
Bouw en Infra					
Hout en Meubel		89%	22%	0%	0%
Uitgeven, Vormgeven en Printmedia					
AV, Multimedia en Gaming					
Artiesten, Theater en Evenementen					
Gezondheidstechniek					
Creatieve en Ambachtelijke techniek					
Afbouw en Onderhoud					
Reclame en Presentatie					
Schoonmaak en Glazenwassen					
Carrosserie					
Mobiliteit		0%	0%	0%	0%
Procestechiek					
Laboratoria					0%
Fotonica					
Transport en Logistiek		4%	0%		0%
Scheepvaart					
Horeca					
Bakkerij					
Reizen					
Recreatie					
Facilitaire dienstverlening					
Versdetailhandel, -groothandel, -industrie					

Deze tabel is een momentopname en geeft vanuit twee invalshoeken wat de situatie is rond stageplaatsen en leerbanen.

In de tweede kolom staat aangegeven wat het aanbod is volgens de kenniscentra. De kansen voor stages en leerbanen zijn door de kenniscentra bepaald op het niveau van zes landsdelen: Noord, Oost, Middenwest, Noordwest, Zuidwest en Zuidoost. Naast tekorten worden hier ook de overschotten per beroepsgroep gemeld.

In de laatste vier kolommen staat aangegeven wat de indicatie is van de kans op een stage-/leerplaats in de regio Stedendriehoek in december 2012. De inkleuring geeft aan of er een knelpunt wordt verwacht bij het vinden van een stage- en/of leerplaats.

De kolommen zijn in vieren verdeeld: de leerbaansituatie voor bbl op verschillende niveaus en de stagesituatie voor bol op verschillende niveaus.

Legenda

-  er zijn meer dan voldoende stageplaatsen en leerbanen t.o.v. het aantal studenten
-  over het algemeen zijn er meer dan voldoende stageplaatsen en leerbanen, bij sommige opleidingen is er evenwicht
-  over het algemeen is er evenwicht, bij sommige opleidingen zijn er meer dan voldoende stageplaatsen en leerbanen
-  de vraag naar en het aanbod aan stageplaatsen en leerbanen zijn in evenwicht
-  over het algemeen zijn er meer dan voldoende stageplaatsen en leerbanen, in sommige opleidingen is er een tekort
-  over het algemeen is er evenwicht, bij sommige opleidingen is er een tekort aan stageplaatsen en leerbanen
-  over het algemeen is er een tekort aan stageplaatsen en leerbanen, in sommige opleidingen is er evenwicht
-  er is een tekort aan stageplaatsen en leerbanen t.o.v. het aantal studenten
-  geen opleidingsaanbod in deze regio/geen gegevens

Onderwijsdeelname mbo schooljaar 2012 - 2013

Branche	BBL-niveau	BBL-niveau	Totaal	BOL-niveau	BOL niveau	Totaal	Totaal	Totaal
	1 + 2	3 + 4	BBL	1 + 2	3 + 4	BOL	'12-'13	'11-'12
Bloemen en tuincentra	1	23	24	10	21	31	55	113
Dierverzorging	9	12	21	50	308	358	379	426
Groene ruimte	66	77	143	35	178	213	356	392
Plantenteelt	59	23	82	11	35	46	128	111
Veehouderij en Paardenhouderij	2	12	14	*	87	87	101	102
Voedingsindustrie	22	37	59	*	2	2	61	67
<i>Totaal Groen</i>	<i>159</i>	<i>184</i>	<i>343</i>	<i>106</i>	<i>631</i>	<i>737</i>	<i>1.080</i>	<i>1.211</i>
Afbouw en onderhoud	63	40	103	20	64	84	187	205
AV, Multimedia en gaming	*	*	*	*	190	190	190	130
Bakkerij	10	28	38	24	32	56	94	78
Bouw en infra	166	177	343	33	338	371	714	813
Carrosserie	32	33	65	1	*	1	66	75
Creatieve en Ambachtelijke techniek	*	*	*	*	11	11	11	11
Fotonica	*	*	*	4	38	42	42	49
Gezondheidstechniek	5	63	68	*	13	13	81	82
Hout en meubel	19	14	33	34	42	76	109	106
Installatie-, elektro- en metaaltechniek	399	399	798	119	522	641	1.439	1.457
Laboratoria	1	2	3	*	108	108	111	96
Mobiliteit	175	153	328	142	188	330	658	703
Mode-industrie	*	*	*	31	112	143	143	163
Procestechniek	232	98	330	7	64	71	401	459
Reclame en presentatie	*	*	*	53	255	308	308	240
Scheepvaart	1	9	10	1	20	21	31	30
Schoonmaak en Glazenwassen	*	*	*	*	*	*	*	3
Textielindustrie	*	*	*	*	8	8	8	*
Transport en logistiek	175	26	201	9	160	169	370	391
Uitgeven, vormgeven en printmedia	2	4	6	15	352	367	373	457
<i>Totaal Techniek</i>	<i>1.280</i>	<i>1.046</i>	<i>2.326</i>	<i>493</i>	<i>2.517</i>	<i>3.010</i>	<i>5.336</i>	<i>5.548</i>
Artiesten, theater en evenementen	*	*	*	18	149	167	167	147
Detailhandel Food/Non Food	186	455	641	187	462	649	1.290	1.354
Economisch administratief	15	50	65	170	1.457	1.627	1.692	1.880
Facilitaire dienstverlening	10	9	19	26	84	110	129	121
Groothandel Food/Non Food	102	56	158	24	313	337	495	424
Horeca	228	313	541	92	384	476	1.017	1.014
ICT	2	51	53	113	513	626	679	727
Recreatie	2	6	8	38	172	210	218	225
Reizen	*	*	*	*	133	133	133	142
Veiligheid	22	3	25	276	153	429	454	418
Versdetailhandel, -groothandel, -industrie	58	38	96	*	*	*	96	90
<i>Totaal Economie</i>	<i>625</i>	<i>981</i>	<i>1.606</i>	<i>944</i>	<i>3.820</i>	<i>4.764</i>	<i>6.370</i>	<i>6.542</i>
Dokter-/apotheek-/tandartsassistenten	*	55	55	*	266	266	321	267
Kapper	119	64	183	151	30	181	364	351
Pedicure	*	*	*	*	5	5	5	6
Schoonheidsspecialist	*	*	*	*	231	231	231	237
Sport	*	*	*	96	725	821	821	856
Welzijn	*	412	412	*	2.365	2.365	2.777	2.807
Zorg	208	943	1.151	600	822	1.422	2.573	2.210
<i>Totaal Zorg</i>	<i>327</i>	<i>1.474</i>	<i>1.801</i>	<i>847</i>	<i>4.444</i>	<i>5.291</i>	<i>7.092</i>	<i>6.734</i>
AKA	107	*	107	196	*	196	303	295
<i>Eindtotaal</i>	<i>2.498</i>	<i>3.685</i>	<i>6.183</i>	<i>2.586</i>	<i>11.412</i>	<i>13.998</i>	<i>20.181</i>	<i>20.330</i>

Ratiogetal

Ratiogetal in regio Stedendriehoek (bron: DUO en Stagemarkt.nl)

Branche	december 2008		december 2012		Ratiogetal
	Bedrijven	Studenten	Bedrijven	Studenten	
Zorg	612	2.185	938	2.514	133
Welzijn	1.070	2.670	1.565	2.848	137
Dokter-, Apotheek-, Tandartsassistenten	246	243	280	318	86
Sport	406	610	712	808	132
Economisch Administratief	1.289	1.933	1.276	1.691	113
ICT	366	804	446	666	147
Veiligheid	43	366	35	446	66
Installatie-, Elektro- en Metaaltechniek	671	1.683	720	1.424	126
Detailhandel Food en Non Food	1.338	1.335	1.165	1.275	91
Groothandel Food en Non Food	364	385	353	479	77
Textielindustrie	36	16	26	8	n.b.
Mode-industrie	177	134	40	141	n.b.
Groene ruimte	315	431	324	385	115
Bloemen en Tuincentra	124	98	150	54	n.b.
Voedingsindustrie	41	85	29	60	100
Plantenteelt	169	116	224	116	132
Dierv verzorging	348	293	460	410	94
Veehouderij en Paardenhouderij	497	227	343	101	155
Kapper	218	396	254	350	131
Schoonheidspecialist	55	206	126	224	n.b.
Pedicure	19	3	25	6	n.b.
Bouw en Infra	474	981	482	712	140
Hout en Meubel	102	107	99	109	95
Uitgeven, Vormgeven en Printmedia	199	353	246	371	117
AV, Multimedia en Gaming	30	61	132	189	142
Artiesten, Theater en Evenementen	25	100	51	162	125
Gezondheidstechniek	94	59	117	82	89
Creatieve en Ambachtelijke techniek	27	10	25	11	n.b.
Afbouw en Onderhoud	297	219	308	180	126
Reclame en Presentatie	138	399	217	303	n.b.
Schoonmaak en Glazenwassen	22	0	46	0	n.b.
Carrosserie	74	94	83	62	170
Mobiliteit	461	721	441	644	107
Procestechniek	95	273	116	396	84
Laboratoria	53	97	51	110	84
Fotonica	20	17	35	47	63
Transport en Logistiek	161	287	186	659	50
Scheepvaart	11	25	15	30	116
Horeca	435	868	472	1.042	90
Bakkerij	72	63	57	89	56
Reizen	56	253	94	117	n.b.
Recreatie	58	263	80	216	167
Facilitaire dienstverlening	159	117	160	124	94
Versdetailhandel, -groothandel, -industrie	138	90	144	91	103

Het ratiogetal geeft de verhouding weer tussen het aantal studenten en het aantal leerbedrijven (zie voor de achtergrond de Toelichting op de gebruikte begrippen en meetperiode achter in deze Basiscijfers Jeugd). De meting is uitgevoerd over de periode 1 september t/m 31 december 2012. In de tabel worden de aantallen van het meest recente tertaal vergeleken met die van 2008.

Omdat het administratieve proces bij onderwijsinstellingen in deze meetperiode nog volop bezig is, kan een onvolledig beeld ontstaan van het aantal studenten. Bij de interpretatie van de gegevens dient hiermee rekening te worden gehouden.

Toelichting op het ratiogetal door de kenniscentra

Zorg

In tegenstelling tot de afname van het aantal studenten in het schooljaar 2010/2011 is het aantal studenten in het schooljaar 2011/2012 toegenomen. Naar verwachting zal de werkgelegenheid in de ouderenzorg de komende jaren toenemen. De kans op stage voor studenten van de opleiding Verpleegkundige (niveau 4) en de Maatschappelijke zorg-opleidingen (niveau 3 en 4) is matig. Voor de overige zorgopleidingen is de kans op stage voldoende tot ruim voldoende (bron: Calibris)

Welzijn

In vergelijking met vorig jaar is het aantal studenten gelijk gebleven. Wel zijn er meer studenten voor de opleidingen op niveau 4 en minder op niveau 3 dan voorheen. Deze ontwikkeling wordt nauwlettend gevolgd, omdat verwacht wordt dat de werkgelegenheid de komende jaren als gevolg van bezuinigingen zal afnemen. Er is een stagetekort voor de opleidingen Pedagogisch werker jeugdzorg (niveau 4) en Sociaal maatschappelijk dienstverlener (niveau 4). (bron: Calibris)

Dokter-/apotheek-/tandartsassistenten

In vergelijking met vorig jaar is het aantal studenten licht toegenomen. Voor de opleidingen Assisterende gezondheidszorg is de kans op stage voldoende. (bron: Calibris)

Sport

Het aantal studenten neemt ook in het schooljaar 2011/2012 verder toe. Er zijn onvoldoende stageplaatsen voor studenten SB4 Agoog en SB4 Manager. Het stageaanbod voor de overige sportopleidingen is (ruim) voldoende. (bron: Calibris)

Economisch administratief

Over het algemeen zijn er voldoende stageplaatsen en leerbanen beschikbaar voor de economisch administratieve opleidingen. Voor studenten op niveau 2 is de kans op een leerplaats minder gunstig. Dat geldt ook voor studenten van de juridische opleidingen Juridisch medewerker openbaar bestuur, Juridisch medewerker zakelijke dienstverlening en Medewerker sociale zekerheid (allen niveau 4). Goede kans op stage zijn er voor studenten van de commerciële opleidingen Commercieel medewerker bank- en verzekeringswezen (niveau 4) en Commercieel medewerker binnendienst (niveau 3), de secretariële opleidingen Secretaresse (niveau 3) en Directiesecretaresse/Managementassistent (niveau 4) en de opleiding Medewerker personeel en arbeid (niveau 4). (bron: ECABO)

ICT

Het stageperspectief voor studenten van de opleiding Applicatieontwikkelaar (niveau 4) is goed, voor de opleidingen Netwerkbeheerder en ICT-beheerder (beiden niveau 4) is dit voldoende. Knelpunten zijn er bij de opleiding Medewerker ICT (niveau 2) en in mindere mate bij Medewerker beheer ICT (niveau 3). (bron: ECABO)

Veiligheid

Het aantal stageplaatsen en leerplaatsen in de particuliere beveiliging en de publieke veiligheid is beperkt. Bij defensie is het aantal studenten afhankelijk van het aantal leerplaatsen dat beschikbaar is (dus per definitie is er sprake van evenwicht). Er is een tekort aan leerplaatsen voor studenten van

de opleidingen Coördinator beveiliging (particuliere beveiliging, niveau 3) en Medewerker toezicht en veiligheid (publieke veiligheid niveau 2). Ook is het stageperspectief minder gunstig voor studenten van de opleiding Handhaver toezicht en veiligheid (publieke veiligheid niveau 3). (bron: ECABO)

Installatie-, elektro- en metaaltechniek

Het aantal jonge werkloze mbo-studenten, op zoek naar een baan in de elektro-, installatie en metaaltechniek, is de afgelopen vier maanden in deze regio niet zoveel veranderd. Het aantal jeugdige werklozen is hier relatief laag, vergeleken met het aantal studenten dat in de genoemde richtingen wordt opgeleid. Er zijn in het algemeen voldoende bpv-plaatsen. (bron: Kenteq)

Detailhandel Food/Non Food

Voor alle verkoop- en managementopleidingen in de detailhandel zijn er voldoende leerplaatsen beschikbaar in bijvoorbeeld supermarkten, modewinkels en warenhuizen. Voor studenten Interieuradviseur (niveau 4) blijft er krapte doordat er voor deze opleiding teveel studenten worden opgeleid. (bron: KC Handel)

Groothandel Food/Non Food

Voor studenten van logistieke opleidingen zijn er op alle niveaus voldoende leerplaatsen beschikbaar. Voor studenten Commercieel medewerker binnendienst (niveau 3) en Vestigingsmanager groothandel (niveau 4) blijft het moeilijk om een leerplaats te vinden. (bron: KC Handel)

Textielindustrie

Er zijn in deze regio (vrijwel) geen studenten die een opleiding volgen in de textielindustrie. (bron: KC Handel)

Mode-industrie

Voor alle opleidingen in de mode-industrie is het moeilijk om alle studenten gelijktijdig te voorzien van een leerplaats. (bron: KC Handel)

Groene ruimte

In 2012 stond de sector onder druk door de te verwachten overheidsbezuinigingen. Bedrijven zijn voorzichtig met het aannemen van personeel. Kleine bedrijven die minder afhankelijk zijn van opdrachtgevers, hebben betere vooruitzichten. Voor bbl'ers kan het moeilijker worden een om een leerbaan te vinden. (bron: Aequor)

Bloemen en tuincentra

Het aantal opleidingsplaatsen voor bol- en bbl-studenten daalt licht. Dit heeft te maken met de periode van het jaar. (bron: Aequor)

Plantenteelt

Deze sector is afhankelijk van seizoensinvloeden. Er is geen actuele informatie beschikbaar. (bron: Aequor)

Dierverzorging

De kans op een baan in de Dierhouderij is matig. Bedrijven staan onder druk door het wegvallen (of het korten) van gelden, bijvoorbeeld door de vergoeding van het Persoons Gebonden Budget (PGB). (bron: Aequor)

Veehouderij en Paardenhouderij

In de paardenhouderij is de kans op een baan matig, de handel in paarden staat al een paar jaar onder druk, de prijzen zijn laag. De maneges draaien wel goed, het aantal banen is gelijk gebleven. (bron: Aequor)

Kapper

In de kappersbranche is de werkgelegenheid de afgelopen jaren gestegen door met name het groeiende aantal zzp-ers. Er zijn in verhouding meer studenten op niveau 2 dan op niveau 3, terwijl de vraag op de arbeidsmarkt precies andersom is. Er is veel aanbod van bol-studenten, terwijl kappers moeite hebben om voldoende bbl-studenten te vinden. Gediplomeerden op niveau 2 zullen meer dan in het verleden moeite hebben een baan te vinden. De vraag naar en het aanbod van bpv-plaatsen is in evenwicht. De bereidheid om een bpv-plaats aan te bieden neemt door de economische situatie af, met name bij stageplaatsen voor bol-studenten. (bron: KOC Nederland)

Schoonheidsspecialist

Schoonheidsspecialist is een beroep dat vrijwel volledig door zzp-ers wordt beoefend. Het aantal bedrijven met personeel is zeer beperkt en daarmee ook de vervangingsvraag. Eenmansbedrijven hebben doorgaans minder mogelijkheden om bpv-plaatsen aan te bieden dan bedrijven met personeel. Door het grote aantal studenten en opleidingen is het erg moeilijk om voldoende stageadressen te vinden. Het evenwicht tussen de vraag naar en het aanbod van bpv-plaatsen staat onder spanning. Voor studenten van opleidingen op niveau 3 en met name op niveau 4 verloopt het vinden van een bpv-plaats, gezien de toegenomen vraag, moeizaam. (bron: KOC Nederland)

Pedicure

Pedicure is een beroep dat vrijwel volledig door zzp-ers wordt beoefend. Het aantal studenten en gediplomeerden is gestegen. Voor het stijgende aantal studenten lijkt, gezien de toenemende werkgelegenheid, plaats te zijn op de arbeidsmarkt. Eenmansbedrijven hebben doorgaans minder mogelijkheden om bpv-plaatsen aan te bieden dan bedrijven met personeel. Er zijn in deze regio (meer dan) voldoende leerbedrijven om in de vraag naar bpv-plaatsen te kunnen voorzien. (bron: KOC Nederland)

Bouw en infra

Het aantal studenten is ten opzichte van december 2008 met 27% afgenomen. Het aantal leerbedrijven is toegenomen met 2%. De bouwsector is goed vertegenwoordigd in de regio Stedendriehoek. De beroepsbevolking is relatief jong en iets lager opgeleid. Bouwbedrijven nemen momenteel nauwelijks studenten aan vanwege gebrek aan opdrachten. Vanaf 2015, als de productie weer aantrekt, zal de vraag naar jonge gemotiveerde vakmensen toenemen. (bron: EIB, ING, Fundeon)

Hout en meubel

Er is in deze regio een tekort aan bpv-plaatsen voor alle opleidingen. (bron: SH&M)

Uitgeven, vormgeven en printmedia

Er zijn voldoende leerplaatsen beschikbaar voor studenten van de opleidingen Uitgeven en Printmedia. Dit ondanks de afname van het aantal bedrijven en

de werkgelegenheid als gevolg van economische en technologische ontwikkelingen. Vormgeven is al jaren een populaire opleidingsrichting die veel studenten trekt en steeds meer scholen bieden deze opleidingen aan. Hierdoor kunnen knelpunten ontstaan bij het vinden van leerplaatsen. (bron: GOC)

AV, Multimedia en Gaming

Er zijn voldoende leerplaatsen beschikbaar voor studenten van de opleidingen AV en multimedia. Het aantal beschikbare leerplaatsen voor studenten van de opleiding Game Artist groeit, maar is beperkt in absolute omvang. Door de explosieve toename van het aantal studenten staat de beschikbaarheid van leerplaatsen voor studenten van de opleiding Game Artist onder druk. (bron: GOC)

Artiesten, theater en evenementen

Door de aanwezigheid van productiehuisen en impresariaten zijn er op zich voldoende mogelijkheden voor de beroepspraktijkvorming voor studenten van de opleiding Artiest. Het aantal beschikbare leerplaatsen voor theater en evenementen staat onder druk. Door bezuinigingen van de centrale overheid en gemeenten staan veel theaters en gezelschappen onder grote druk. Dit belemmert het werven van meer leerplaatsen. (bron: GOC)

Gezondheidstechniek

Gezondheidstechnische opleidingen zijn vaak unieke opleidingen die op één locatie in Nederland worden gegeven, (zoals Tandtechniek en Orthopedische techniek) of een bovenregionale functie hebben (zoals Medewerker steriele medische hulpmiddelen en Optiek). Er zijn landelijk voldoende stageplaatsen beschikbaar. Daar waar eventueel regionale tekorten zijn, wordt dit opgevangen door mogelijkheden in aangrenzende regio's. (bron: SVGB kenniscentrum)

Creatieve- & ambachtelijke techniek

Binnen de creatief-ambachtelijke techniek zijn landelijk voldoende leerplaatsen beschikbaar. De creatieve en ambachtelijke techniekopleidingen zijn landelijke opleidingen. Voor studenten kan het soms lastig zijn in de regio een geschikte stageplaats te vinden vanwege de kleine aantallen bedrijven in deze branches. Studenten zoeken dan ook buiten de regio naar een leerplaats. (bron: SVGB kenniscentrum)

Afbouw en Onderhoud

Door de recessie nemen de werkgelegenheid en de opleidingscapaciteit bij leerbedrijven in de bouw gerelateerde sectoren af. Ook het aantal studenten is dit schooljaar afgenomen. Ondanks een afname van het aantal bedrijven zijn er in alle regio's ruim voldoende leerbedrijven. Maar het werkaanbod bij deze bedrijven is momenteel beperkt. In de afbouw is het tekort aan leerbanen het grootst. Om elke student een kans te bieden om een opleiding in de sector te volgen, bieden scholen ook bol-opleidingen aan. In de sector schilderen en onderhoud zijn recentelijk de salarissen van bbl'ers aangepast om het voor bedrijven aantrekkelijker te maken om leerbanen aan te bieden. Over het algemeen zijn er voldoende leerplaatsen voor studenten van de schildersopleidingen. Gezien de vergrijzing in de sector zijn er de komende jaren veel vakbekwame schilders nodig. Het vergroten van de instroom in de schildersopleidingen is daarom belangrijk. (bron: Savantis)

Reclame en Presentatie

Er zijn op dit moment voldoende stageplaatsen in de reclame en presentatie. Het aantal erkende leerbedrijven is gestegen. De meeste studenten en leerbedrijven bevinden zich in de regio zuidoost en oost. Scholen houden niet altijd voldoende rekening

met de arbeidsmarkt kansen voor studenten van de verschillende opleidingen. Door het grote aantal studenten kan de stage- en leerbanenmarkt onder druk komen te staan. In sommige regio's is er sprake van concurrentie vanuit het hbo. (bron: Savantis)

Schoonmaak en Glazenwassen

Steeds meer scholen en studenten kiezen voor een opleiding in de schoonmaakbranche. De afgelopen vijf jaar is het aantal studenten in deze sector toegenomen. Met name voor de opleidingen op niveau 1 zijn veel studenten ingeschreven. Ook het aantal erkende leerbedrijven in de sector neemt toe en veel bedrijven bieden meerdere leerwerkbanen aan. De schoonmaaksector biedt mbo-opleidingen op alle niveaus en ondanks de crisis zijn er voldoende leerplaatsen. (bron: Savantis)

Carrosserie

Bedrijven blijven terughoudend met het aanbieden van leerplaatsen aan studenten. Het dalende aantal schades en het daardoor teruglopende werkaanbod blijft een probleem. Veel bedrijven verkeren zwaar in zwaar weer. De instroom van het totaal aantal nieuwe studenten in de opleidingen is landelijk gedaald. Studenten blijven moeite hebben met het vinden en behouden van een leerwerkplaats. Alleen het aantal studenten van de opleiding Carrosseriebouw is landelijk licht gestegen omdat hier vraag naar instroom is. (bron: VOC)

Mobiliteit

Zowel het aantal leerbedrijven als het aantal studenten is gedaald in deze regio. (bron: Innovam)

Procestechniek

Er zijn in de procestechniek over het algemeen voldoende stageplaatsen. Alleen in sommige regio's (met name in het oosten) is er een tekort aan stageplaatsen voor studenten van de opleiding Medewerker operationele techniek op niveau 2. Bedrijven geven de voorkeur aan studenten op niveau 3 en 4. De begeleiding van stagiaires staat soms onder druk, met name bij bedrijven in de kunststof, bouw, energie, papier en karton. Dit is in mindere mate het geval bij bedrijven in de chemie, olie en gaswinning. In de voedingsmiddelenindustrie nemen de stagemogelijkheden toe. Met name afgestudeerden op niveau 3 en 4 vinden makkelijk een baan. (bron: PMLF)

Laboratoria

Binnen de laboratoriumtechniek valt op dat studenten bereid zijn verder te reizen voor een goede stageplek. Dit geldt met name voor studenten Pathologie op niveau 4 (vooral in de regio Zuidwest). Als gevolg van bezuinigingen is de opleiding Klinische chemie in Zeeland gestopt. (bron: PMLF)

Fotonica

Er zijn minder stageplaatsen voor fotografen. Er zijn naar verhouding meer studenten dan leerplaatsen. Dit komt mede door het toenemende aantal studenten uit particuliere mbo-opleidingen. Daarnaast loopt het werkaanbod voor fotografen terug, zowel in de zakelijke als de consumentenmarkt. Dit geldt ook voor video- en rtv-bedrijven. Maar omdat het aantal studenten bij deze opleidingen relatief terugloopt vinden studenten nog steeds makkelijk een leerplaats. (bron: PMLF)

Transport en logistiek

In de sector transport & logistiek is te merken dat het aantal actieve leerbedrijven terugloopt. Dit betekent dat leerbedrijven tijdelijk geen of minder plaats hebben voor studenten. In de logistiek is de

situatie positiever en is er behoefte aan personeel op niveau 3 en 4. De werkgelegenheid in de binnenvaart groeit als gevolg van nieuwe terminals en milieuconvenanten (bron: VTL)

Scheepvaart

In de scheepvaart kunnen studenten goed een stageplaats vinden. Dit geldt zowel voor bol- als voor bbl-studenten op alle opleidingsniveaus. (bron: VTL)

Horeca

De horeca heeft het zwaar als gevolg van de ongunstige economische ontwikkelingen. Bij de grotere bedrijven zijn er voldoende stageplaatsen voor studenten van de opleidingen Kok en Gastheer/-vrouw. Ook is het aanbod van studenten voldoende. In de frontoffice worden veelal stageplaatsen en geen leerbanen aangeboden. Bij kleinschalige fastservicebedrijven is de kans op een leerplaats gunstig. (bron: Kenwerk)

Bakkerij

Door schaalvergroting en bedrijfssluitingen neemt het aantal bakkerijvestigingen af, terwijl het aantal studenten blijft toenemen. De industriële bakkerij biedt volop kansen voor stagiaires. (bron: Kenwerk)

Reizen

Er zijn voldoende stageplaatsen beschikbaar in de reisbranche. (bron: Kenwerk)

Recreatie

De recreatiebranche is sterk seizoensgebonden. De situatie op de stagemarkt is hiervan afhankelijk. (bron: Kenwerk)

Facilitaire dienstverlening

Er zijn voldoende stageplaatsen beschikbaar voor studenten van de opleidingen Facilitaire dienstverlening. Er is een tekort aan leerbanen. (bron: Kenwerk)

Verssectoren detailhandel, groothandel en industrie

Op dit moment is er balans in de vraag naar en het aanbod van leerbanen, zowel in de versdetailhandel, de industrie als de groothandel. Er zijn ruim voldoende leerbedrijven waar studenten voor een leerbaan terecht kunnen. (bron: SVO)

Aantal leerbedrijven

Aantal leerbedrijven per gemeente in regio Stedendriehoek december 2012 (bron: Stagemarkt.nl)

AKA-leerbedrijven zijn erkend op niveau 1 en extra toegerust om zwakkere studenten een stage of leerwerkplek aan te bieden. Het gaat om jongeren die eerder voortijdig zijn uitgevallen, moeilijk plaatsbaar zijn of jongeren met een extra zorgvraag wegens ziekte of handicap. Deze jongeren hebben

vaak hulp nodig om werk te vinden en te behouden. De AKA-leerbedrijven bieden hiermee een goede mogelijkheid om deze jongeren toch een kwalificatie te laten behalen en hen daarmee beter voor te bereiden op de arbeidsmarkt.

Sector	Aantal AKA-leerbedrijven	
	2012	2011
Economie	606	516
Groene sector	49	44
Techniek	752	682
Zorg en Welzijn	181	150
Totaal	1.588	1.392

Aantal leerbedrijven per gemeente in regio Stedendriehoek december 2012 (bron: Stagemarkt.nl)

In het overzicht is het aantal leerbedrijven per gemeente weergegeven. Het totaal in december 2012 is vergeleken met het totaal in december 2011.

Gemeente																		Totaal 2012	Totaal 2011
	Aequor	Calibris	ECABO	Fundeon	GOC	Innovam	KC Handel	Kenteq	Kenwerk	KOC	PMLF	Savantis	SH&M	SVGB	SVO	VOC	VTL		
Apeldoorn	187	647	444	72	92	109	395	167	207	105	48	137	24	35	26	19	52	2.766	2.591
Brummen	33	69	31	10	6	12	36	32	21	12	15	14	1	2	4	3	10	311	294
Deventer	100	359	305	35	75	54	277	87	90	62	46	94	16	19	20	8	26	1.673	1.614
Elburg	41	85	36	28	2	29	41	30	25	15	2	15	4	3	8	5	4	373	367
Epe	68	126	50	29	12	23	63	42	36	21	10	26	4	7	10	6	10	543	530
Ermelo	50	120	43	22	17	29	53	31	35	24	7	20	9	9	7	4	6	486	466
Harderwijk	34	175	149	28	28	38	138	67	53	26	7	58	8	15	12	8	23	867	829
Heerde	48	60	24	13	5	12	28	29	15	12	8	12	5	4	5	2	7	289	315
Lochem	74	114	67	30	9	31	57	48	47	19	5	25	3	8	10	5	6	558	548
Nunspeet	56	106	59	39	13	20	78	41	46	21	9	19	6	6	9	6	13	547	524
Olst-Wijhe	63	67	19	9	4	13	17	18	20	10	8	7	1	2	3	4	5	270	271
Putten	60	63	46	23	8	17	61	43	30	9	1	23	4	4	12	3	2	409	403
Voorst	95	122	45	21	10	14	52	33	29	11	5	28	4	4	8	3	12	496	489
Zeewolde	107	90	63	11	9	14	51	39	22	14	9	16	5	4	8	3	12	477	449
Zutphen	40	180	94	13	26	31	142	35	57	30	14	52	6	18	4	4	13	759	720
Totaal 2012	1.056	2.383	1.475	383	316	446	1.489	742	733	391	194	546	100	140	146	83	201	10.824	10.410
Totaal 2011	1.019	2.275	1.393	410	292	467	1.443	707	692	374	179	513	98	133	143	85	187		

Niet-werkende werkzoekende jongeren

Stand, instroom en uitstroom niet-werkende werkzoekende jongeren*

	dec-11	jan-12	feb -12	mrt-12	apr-12	mei-12	jun-12	jul-12	aug-12	sep-12	okt-12	nov-12	dec-12
stand einde maand	1.750	1.818	1.940	1.872	1.796	1.681	1.790	1.757	1.775	1.916	1.996	2.238	2.410
instroom	376	408	460	346	294	238	372	445	387	416	501	546	516
uitstroom	229	316	311	385	355	324	255	526	349	242	400	313	

Niet-werkende werkzoekende jongeren naar opleidingsrichting en niveau*

Opleidingsrichting	basis/ vmbo	mbo-1/ mbo-2	mbo-3/ mbo-4	hbo/ wo	Opleidingsrichting	basis/ vmbo	mbo-1/ mbo-2	mbo-3/ mbo-4	hbo/ wo
Algemeen	555	0	94	0	Sociaal-cultureel	10	0	83	45
Agrarisch	32	11	41	<10	Technisch	172	119	127	<10
Economisch, administratief en commercieel	131	107	196	49	Transport, communicatie en verkeer	<10	39	11	<10
Medisch, paramedisch	13	<10	23	10	Theologie	0	0	<10	<10
Humaniora	12	<10	0	<10	Wiskunde/natuurwetenschappen	<10	0	0	<10
Openbare orde en veiligheid	23	47	0	<10	Juridisch en bestuurlijk	0	0	<10	11
Persoonlijke/sociale verzorging	154	89	90	<10	Kunst	0	<10	<10	<10
Onderwijzend personeel	<10	0	14	26	Onbekend	<10	0	0	0

Niet-werkende werkzoekende jongeren naar geslacht, mutatie en nww-%*

Geslacht	december 2012	december 2011	mutatie '12 - '11	nww-% dec-2012	nww-% dec-2011
totaal	2.410	1.750	660	5,6%	4,0%
mannen	1.291	903	388	6,1%	4,1%
vrouwen	1.119	847	272	5,0%	4,0%

In deze tabellen worden de aantallen in de meest recente maand vergeleken met dezelfde maand in het vorig jaar.

Het nww-% geeft inzicht in het aandeel van het aantal niet-werkende werkzoekende jongeren in alle tot de beroepsbevolking behorende jongeren. Voor de berekening wordt gebruik gemaakt van de meest recente beroepsbevolkingscijfers van het CBS.

Niet-werkende werkzoekende jongeren naar opleidingsniveau*

Opleidingsniveau	december 2012	december 2011	mutatie 2012-2011	
			absoluut	in %
basisonderwijs	528	417	111	27%
vmbo/mavo	592	534	58	11%
havo/vwo	118	89	29	33%
mbo-1 en 2	422	276	146	53%
mbo-3 en 4	571	329	242	74%
hbo/wo	179	105	74	70%

Niet-werkende werkzoekende jongeren naar duur werkzoekend*

Duur werkzoekend	december 2012	december 2011	mutatie 2012-2011	
			absoluut	in %
< 3 maanden	1.024	695	329	47%
3 - 6 maanden	589	330	259	78%
6 - 12 maanden	528	337	191	57%
>= 12 maanden	269	388	-119	-31%

* Regio Stedendriehoek, bron: UWV

Nww jongeren naar beroep

Niet-werkende werkzoekende jongeren naar beroep in regio Stedendriehoek (bron: UWV)

Beroep	december	december	mutatie 2012-2011	
	2012	2011	absoluut	in %
Totaal nww	2.410	1.750	660	38%
Elementaire beroepen	604	558	46	8%
> Agrarische beroepen	0	<10	-	-
> Economisch-administratieve beroepen	36	27	9	33%
> Technische en industrieberoepen	351	322	29	9%
> Transportberoepen	18	18	0	0%
> Verzorgende en dienstverlenende beroepen	199	190	9	5%
Lagere beroepen	849	582	267	46%
> Agrarische beroepen	45	26	19	73%
> Economisch-administratieve beroepen	109	79	30	38%
> Medische en paramedische beroepen	<10	<10	-	-
> Openbare orde- en veiligheidsberoepen	<10	<10	-	-
> Pedagogische beroepen	<10	<10	-	-
> Technische en industrieberoepen	214	125	89	71%
> Transportberoepen	154	110	44	40%
> Verzorgende en dienstverlenende beroepen	311	232	79	34%
Middelbare beroepen	690	493	197	40%
> Agrarische beroepen	16	<10	-	-
> Economisch-administratieve beroepen	215	141	74	52%
> Informatica beroepen	20	22	-2	-9%
> Medische en paramedische beroepen	33	17	16	94%
> Openbare orde- en veiligheidsberoepen	23	28	-5	-18%
> Pedagogische beroepen	10	<10	-	-
> Sociaal-culturele beroepen	48	43	5	12%
> Technische en industrieberoepen	136	93	43	46%
> Transportberoepen	<10	<10	-	-
> Verzorgende en dienstverlenende beroepen	186	134	52	39%
Hogere beroepen	183	115	68	59%
> Agrarische beroepen	<10	0	-	-
> Economisch-administratieve beroepen	63	37	26	70%
> Informatica beroepen	<10	<10	-	-
> Medische en paramedische beroepen	11	<10	-	-
> Openbare orde- en veiligheidsberoepen	0	<10	-	-
> Pedagogische beroepen	26	28	-2	-7%
> Sociaal-culturele beroepen	52	27	25	93%
> Technische en industrieberoepen	15	<10	-	-
> Transportberoepen	<10	0	-	-
Onbekend	84	2	82	-

Deze tabel toont het aantal niet-werkende werkzoekende jongeren naar beroep van inschrijving en beroepsniveau.

Nww jongeren naar gemeente

Niet-werkende werkzoekende jongeren naar gemeente in regio Stedendriehoek (bron: UWV)

In de tabel wordt het aantal niet-werkende werkzoekende jongeren per gemeente weergegeven. De ontwikkeling van deze

aantallen wordt vanaf 2009 inzichtelijk gemaakt. De mutatie geeft het procentuele verschil aan tussen de verschillende jaren.

Gemeente	ultimo maand				mutatie in %		
	dec-09	dec-10	dec-11	dec-12	10 tov 09	11 tov 10	12 tov 11
Totaal Stedendriehoek	1.755	2.084	1.750	2.410	19%	-16%	38%
Deventer	489	536	237	345	10%	-56%	46%
Olst-Wijhe	33	34	37	67	3%	9%	81%
Zeewolde	36	54	63	87	50%	17%	38%
Apeldoorn	523	625	624	797	20%	0%	28%
Bronckhorst	15	11	<10	16	-27%	-	-
Brummen	51	67	57	78	31%	-15%	37%
Elburg	35	48	36	81	37%	-25%	125%
Epe	80	97	91	99	21%	-6%	9%
Ermelo	51	59	69	97	16%	17%	41%
Harderwijk	108	154	169	205	43%	10%	21%
Lochem	77	60	43	75	-22%	-28%	74%
Nunspeet	44	60	61	122	36%	2%	100%
Putten	34	50	63	83	47%	26%	32%
Voorst	35	32	42	55	-9%	31%	31%
Zutphen	236	197	151	203	-17%	-23%	34%

Nww jongeren in Nederland

Mutaties niet-werkende werkzoekende jongeren, mutatie en nww-% (bron: UWV)

Geslacht	december 2012	december 2011	mutatie '12 - '11	nww-% dec-2012	nww-% dec-2011
totaal	71.163	54.926	16.237	5,9%	4,6%
mannen	38.133	29.940	8.193	6,0%	4,7%
vrouwen	33.030	24.986	8.044	5,8%	4,4%

In deze tabel worden de aantallen in de meest recente maand vergeleken met dezelfde maand in het vorige jaar. De mutatie geeft het absolute verschil aan tussen beide jaren.

Niet-werkende werkzoekende jongeren naar arbeidsmarktregio en aandeel in Nederland (bron: UWV)

De tabel geeft het absolute aantal niet-werkende werkzoekende jongeren landelijk en per arbeidsmarktregio weer voor de jaren 2009, 2010, 2011 en 2012. De laatste kolom toont de nww-%.

Arbeidsmarktregio	ultimo maand				mutatie in %			nww-%	
	dec-09	dec-10	dec-11	dec-12	10 tov 09	11 tov 10	12 tov 11	dec-11	dec-12
Nederland	56.517	54.858	54.926	71.163	-3%	0%	30%	4,6%	5,9%
Stedendriehoek	1.755	2.084	1.750	2.410	19%	-16%	38%	4,0%	5,6%
Drenthe	1.885	1.842	1.754	2.440	-2%	-5%	39%	5,9%	8,3%
Friesland	2.394	2.643	3.002	4.087	10%	14%	36%	6,2%	8,5%
Groningen	3.067	2.927	3.317	3.805	-5%	13%	15%	7,8%	8,9%
Flevoland	1.913	1.692	1.846	2.238	-12%	9%	21%	6,2%	7,5%
Gooi- en Vechtstreek	448	384	493	613	-14%	28%	24%	4,0%	5,0%
Midden-Utrecht	1.791	1.478	1.743	2.300	-17%	18%	32%	3,0%	4,0%
Oost-Utrecht	723	769	716	967	6%	-7%	35%	2,7%	3,7%
Drechtsteden	1.045	1.325	1.078	1.464	27%	-19%	36%	3,1%	4,2%
Rijnmond	5.352	6.455	7.244	8.031	21%	12%	11%	7,1%	7,8%
IJsselvechtstreek	1.364	1.325	1.422	1.993	-3%	7%	40%	4,0%	5,5%
Stedendriehoek	1.755	2.084	1.750	2.410	19%	-16%	38%	4,0%	5,6%
Twente	2.921	2.418	2.389	3.221	-17%	-1%	35%	4,9%	6,6%
Haaglanden	3.775	3.486	3.734	5.252	-8%	7%	41%	5,3%	7,4%
Holland Rijnland	1.082	1.133	1.028	1.356	5%	-9%	32%	2,6%	3,4%
Midden-Holland	378	540	532	947	43%	-1%	78%	2,8%	4,9%
West-Brabant	1.913	1.733	1.548	2.109	-9%	-11%	36%	3,5%	4,7%
Zeeland	1.042	948	1.163	1.164	-9%	23%	0%	4,7%	4,7%
Achterhoek	857	782	729	1.140	-9%	-7%	56%	3,6%	5,7%
Midden-Gelderland	2.092	1.845	2.116	2.479	-12%	15%	17%	5,1%	5,9%
Rivierenland	542	593	579	869	9%	-2%	50%	3,5%	5,2%
Zuid-Gelderland	1.566	1.623	1.870	1.914	4%	15%	2%	7,8%	8,0%
Noord-Holland Noord	1.445	1.469	1.404	2.157	2%	-4%	54%	2,6%	4,1%
Zaanstreek/Waterland	820	977	981	1.146	19%	0%	17%	4,1%	4,8%
Zuid-Kennemerland	895	1.098	1.042	1.283	23%	-5%	23%	3,7%	4,5%
Midden-Brabant	1.646	1.477	1.343	2.167	-10%	-9%	61%	4,1%	6,7%
Noordoost-Brabant	1.552	1.531	1.618	2.168	-1%	6%	34%	3,9%	5,2%
Zuidoost-Brabant	2.513	2.543	2.021	3.208	1%	-21%	59%	4,2%	6,6%
Groot Amsterdam	4.945	3.661	2.786	3.382	-26%	-24%	21%	3,4%	4,1%
Noord- en Midden-Limburg	1.638	1.495	1.384	1.990	-9%	-7%	44%	3,6%	5,2%
Zuid-Limburg	3.097	2.561	2.278	2.852	-17%	-11%	25%	5,5%	6,9%

Kans op werk regio Stedendriehoek

Kansrijke beroepen op de arbeidsmarkt (bron: Kenniscentra)

Kenniscentra zien mogelijkheden voor beroepen die nu kansen bieden op de arbeidsmarkt. Hieronder staan per be-

roepsgroep de meest kansrijke beroepen per niveau aangegeven. De kansen zijn weergegeven op het niveau van het lands-

deel waaronder deze regio valt en zijn met name relevant voor schoolverlaters.

Sector	Beroep	Niv.	Sector (vervolg)	Beroep	Niv.
Zorg en welzijn	Verzorgende	3	Techniek	(Commercieel) technicus engineering	4
Zorg en welzijn	Helpende	2	Techniek	Onderhoudsmonteur industrie	2
Economisch			Diervverzorging	Dierenartsassistent paraveterinair	4
administratief	Contactcenter medewerker	3	Gezondheidstechniek	Schoenhersteller	2
Handel	Logistiek medewerker handel	2	Gezondheidstechniek	Opticien/audicien	4
Handel	Verkoopspecialist wonen	3	Gezondheidstechniek	Technisch Oogheelkundig Assistent	4
Handel	(Aankomend) verkoopmedewerker	1,2	Horeca	(Zelfstandig werkend) gastheer/-vrouw	2,3
Handel	Junior accountmanager	4	Horeca	(Zelfstandig werkend) kok	2,3
Techniek	(Eerste) monteur elektrotechnische industriële producten en systemen	2,3	Horeca	(Eerste) medewerker fastservice	2,3
Techniek	Technicus elektrotechnische industriële producten en systemen	4	Verssectoren	Voedingsoperator	2
Techniek	Werkvoorbereider fabricage/installatie	4	Verssectoren	Productiemedewerker versdetailhandel/versindustrie	2
Techniek	(Eerste) monteur werktuigkundige installaties	2,3	Verssectoren	Verkoopmedewerker versspeciaalzaak	2
Techniek	Eerste monteur elektrotechnische installaties	3			
Techniek	Eerste monteur koudetechniek	3			
Techniek	Allround lasser/allround plaatwerker	3			
Techniek	Constructiewerker	3			
Techniek	Servicemonteur elektrotechniek/installatietechniek	3			
Techniek	Servicemonteur/servicetechnicus werktuigbouw	3,4			
Techniek	(Fijnmechanisch) verspaner	2,3			

Toelichting op de gebruikte begrippen

Bbl

Leerweg in het mbo waarbij het praktijkdeel minimaal 60% is en over het algemeen 4 dagen wordt gewerkt met een arbeidsovereenkomst en 1 dag school bezoekt. Wordt ook leerbaan genoemd.

Bol

Leerweg in het mbo waarbij het praktijkdeel tussen 20% en 60% is waarbij meestal geen sprake is van een arbeidsovereenkomst. Wordt ook stage genoemd.

Beroepspraktijkvorming-leerplaats (bpv-leerplaats)

Bpv-leerplaats heeft zowel betrekking op bol als op bbl.

Gerealiseerde stageplaatsen en leerbanen

Uitgangspunt is de arbeidsmarktregio waar de student woont. Het gaat om studenten jonger dan 27 jaar die tussen 1-9-2012 en 31-12-2012 zijn gestart met een stageplaats of leerbaan. Per deelnemer is via Stagemarkt.nl en DUO Groningen het bezit van de startkwalificatie bepaald.

Mobiliteit stagiairs

Mobiliteit is de mate waarin studenten stage (bol en bbl) lopen in de arbeidsmarktregio waarin zij wonen. Er zijn drie varianten:

de eerste is dat studenten in de bepaalde arbeidsmarktregio wonen en in een andere regio stage lopen, de tweede dat studenten in de eigen woonregio stage lopen en de derde is dat studenten die in een andere regio wonen en in de desbetreffende regio stagelopen.

Ratiogetal

Verhouding van het aantal studenten en het aantal leerbedrijven, gemeten in twee perioden. Het ratiogetal geeft een indicatie of studenten meer of minder moeite hebben een stageplaats of leerbaan te krijgen. Is het getal boven de 100 dan zijn er in principe voldoende leerplaatsen; is het getal onder de 100 dan kunnen studenten in principe minder gemakkelijk een leerplaats vinden. Bij de meting voor het derde tertaal is uitgegaan van het aantal inschrijvingen bij mbo-instellingen per 31-12-2012 vergeleken met het derde tertaal 2008 (= 1 oktober 2008). Bron voor aantal leerbedrijven is Stagemarkt.nl, voor het aantal studenten DUO. Een uitgebreidere toelichting staat in de Basiscijfers Jeugd, juni 2010, pagina 6.

Nww

De bij een vestiging van het UWV actueel ingeschreven werkzonde zonder werk of werkzoekende die minder dan twaalf uur per week werkt met een inschrijfdatum en geen uitschrijfdatum.

Zij dienen ingeschreven te zijn in de regio waar zij woonachtig zijn.

Nww-%

Verhouding tussen het aantal nww in een gebied en de beroepsbevolking in hetzelfde gebied.

Instroom in nww

Het aantal inschrijvingen gedurende de periode van personen in het bestand van UWV als nww, waarbij nieuwe ingeschrevenen die tot 30 dagen voor inschrijvingsdatum nog ingeschreven stonden, niet tot instroom worden gerekend (de inschrijving wordt daarvan geacht te zijn doorgelopen). Tot instroom nww wordt tevens de statusverandering van geregistreerde personen naar 'niet-werkend' gerekend.

Uitstroom uit nww

Het aantal uitschrijvingen van nww-ers gedurende de periode uit het bestand van het UWV, welke niet binnen 30 dagen weer opnieuw ingeschreven zijn.

Niet-werkende werkzoekende jongeren

Aantal niet-werkende werkzoekenden jonger dan 27 jaar.

Colofon

© UWV en Samenwerking Beroepsonderwijs Bedrijfsleven (SBB)

Uitgave: februari 2013
Redactie: UWV en SBB
Vormgeving: SBB
Drukwerk: Bestenzet, Zoetermeer



Contactpersonen arbeidsmarktinformatie UWV

Saskia Grit
06 54 783 153
Saskia.Grit@uwv.nl

Jan Oosterhuis
06 33 341 397
Jan.Oosterhuis@uwv.nl

www.werk.nl
www.werk.nl/arbeidsmarktinformatie

beroepsonderwijs  bedrijfsleven

Samenwerking Beroepsonderwijs Bedrijfsleven (SBB)
Postbus 7259, 2701 AG Zoetermeer

Regionaal adviseur Regionaal Adviesteam Samenwerkende Kenniscentra
Marion Liebrechts, 06 29 034 262, m.liebrechts@s-bb.nl

www.s-bb.nl
www.kansopwerk.nl

Kenniscentra voor beroepsonderwijs en bedrijfsleven:
Aequor, Calibris, ECABO, Fundeon, GOC, Innovam, KC Handel, Kenteq,
Kenwerk, KOC, KC PMLF, Savantis, SH&M, SVGB, SVO, VOC, VTL