

februari 2013

Basiscijfers Jeugd

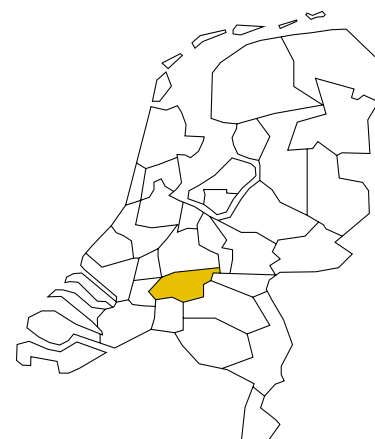
van de niet-werkende werkzoekende jongeren, stageplaatsen- en leerbanenmarkt regio Rivierenland



Een gezamenlijke uitgave van:



beroepsonderwijs  bedrijfsleven



Met de Basiscijfers Jeugd geven UWV en Samenwerking Beroepsonderwijs Bedrijfsleven (SBB) een beeld van de actuele ontwikkelingen rond geregistreerde werkzoekende jongeren en het aanbod van leerplaatsen.

De Basiscijfers Jeugd verschijnt elke vier maanden. Meer informatie is te vinden op www.s-bb.nl en www.werk.nl/arbeidsmarktinformatie.

Arbeidsmarktontwikkelingen

In Nederland is het aantal jongeren in het bestand geregistreerde werkzoekenden in een jaar tijd (december 2011 tot en met december 2012) flink gestegen (+30%) en bedraagt ultimo december 2012 71.163 personen. In de afzonderlijke arbeidsmarktregio's stabiliseert of stijgt het aantal geregistreerde werkzoekende jongeren. In 19 van de 30 arbeidsmarktregio's stijgt hun aantal zelfs meer dan gemiddeld. De toenamepercentages lopen uiteen van +2% tot en met +78%.

In Rivierland staan eind december 2012 869 jongeren geregistreerd als werkzoekende. De meeste jongeren staan ingeschreven in de gemeenten Tiel (229) en Culemborg (141) en Maasdriel (102). Het aantal geregistreerde jongeren is in 2012 met 50% gestegen, dat is hoger is dan landelijk (+30%). Opvallend is dat het aantal geregistreerde werkzoekende jongeren in Rivierland al vanaf april 2012 continu stijgt. Vanaf juni 2012 is het aantal hoger dan in 2010 en 2011. Vooral het

aantal werkzoekende jongeren met een opleiding op mbo-3 of 4 is gestegen: met 104% van 107 eind december 2011 tot 218 eind december 2012. Tegenover deze bovengemiddelde stijging in Rivierland staat echter een lager dan gemiddeld aandeel van de beroepsbevolking tot 27 jaar dat geregistreerd werkzoekend is: eind december 2012 5,2%, terwijl dat landelijk 5,9% is.

Vacatures mbo

In de periode augustus tot en met november 2012 waren er in de regio Rivierland 1.670 mbo vacatures. Ten opzichte van de vorige periode, april tot en met juli 2012, is dit aantal gedaald met 12 procent. Beroepsgroepen met een sterke daling van het aantal vacatures zijn zorg, detailhandel food/non food en horeca. Voor de beroepsgroepen economisch administratief en groothandel food/non food is het aantal vacatures gestegen. Vergelijken we de verdeling van het aantal vacatures in de regio met het landelijke beeld, dan blijkt dat in de regio Rivierland er veel vacatures zijn in de beroepsgroep economisch administratief en weinig in de beroepsgroepen horeca en detailhandel food/non food.

Stage- en leerbanenmarkt

Uit de nieuwe cijfers blijkt dat in de meeste regio's het aantal studenten dat in het derde tertaal van 2012 is gestart met een stage of leerbaan ten opzichte van diezelfde periode in 2011 is gedaald. Van september tot december 2012 zijn er landelijk 200.242 studenten gestart met een stage

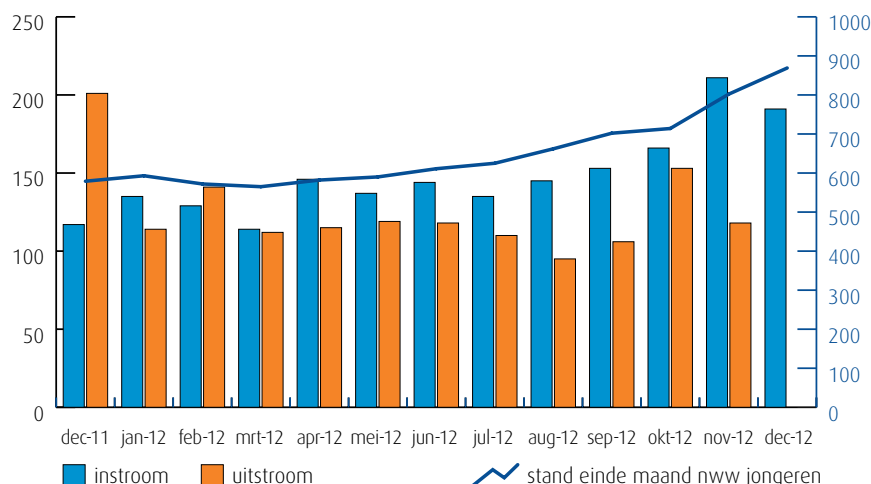
of leerbaan, in 2011 waren dat er 220.804. In deze regio zijn er (enige) knelpunten in het aanbod van praktijkplaatsen in o.a. de volgende beroepsgroepen: zorg (verpleegkundige, helpende, maatschappelijke zorg), welzijn (jeugdzorg, kinderopvang), bouw en infra en transport en logistiek.

Van analyse naar actie

De gegevens in de Basiscijfers Jeugd kunnen de basis vormen voor gerichte actie en sectorale verdiepingen. UWV en SBB ondersteunen u graag. U vindt alle contactgegevens in het colofon.

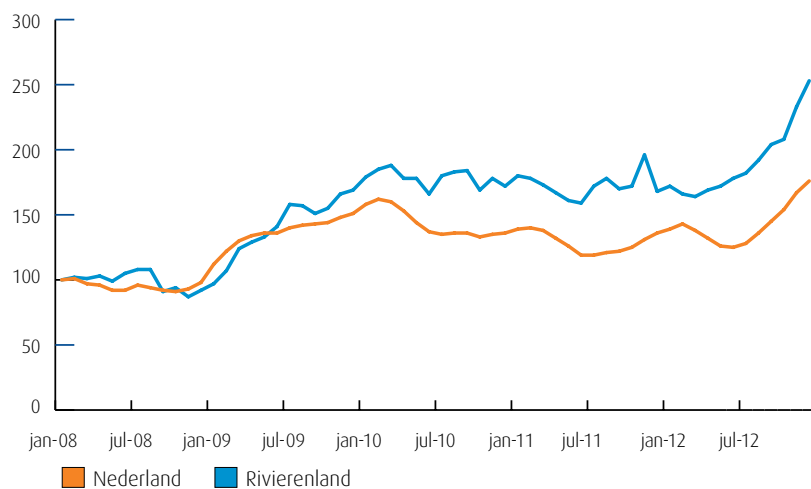
Samenvatting regio Rivierenland

Instroom, uitstroom en stand niet-werkende werkzoekende jongeren (bron: UWV)



De kolommen in de afbeelding hiernaast tonen de in- en uitstroom van de nww jongeren, de bij UWV geregistreerde werkzoekenden. Het aantal kunt u aflezen in de linkeras van de grafiek. De blauwe lijn geeft de stand van het aantal nww jongeren aan. De waarden kunt u aflezen in de rechteras van de grafiek. Wanneer de instroom groter is dan de uitstroom, stijgt het aantal nww jongeren. Wanneer de instroom kleiner is dan de uitstroom, dan daalt het aantal nww jongeren.

Niet-werkende werkzoekende jongeren januari 2008-heden (bron: UWV)



De lijnen in de afbeelding hiernaast laten de geïndexeerde ontwikkeling van het aantal niet-werkende werkzoekende (nww) jongeren zien. Een indexcijfer maakt het mogelijk om op uniforme wijze een overzicht te krijgen van de ontwikkeling van een grootheid. Het startpunt is hier het aantal nww jongeren in januari 2008. De oranje lijn geeft de geïndexeerde stand van het aantal nww jongeren in Nederland weer. De blauwe lijn laat de ontwikkeling in de regio zien.

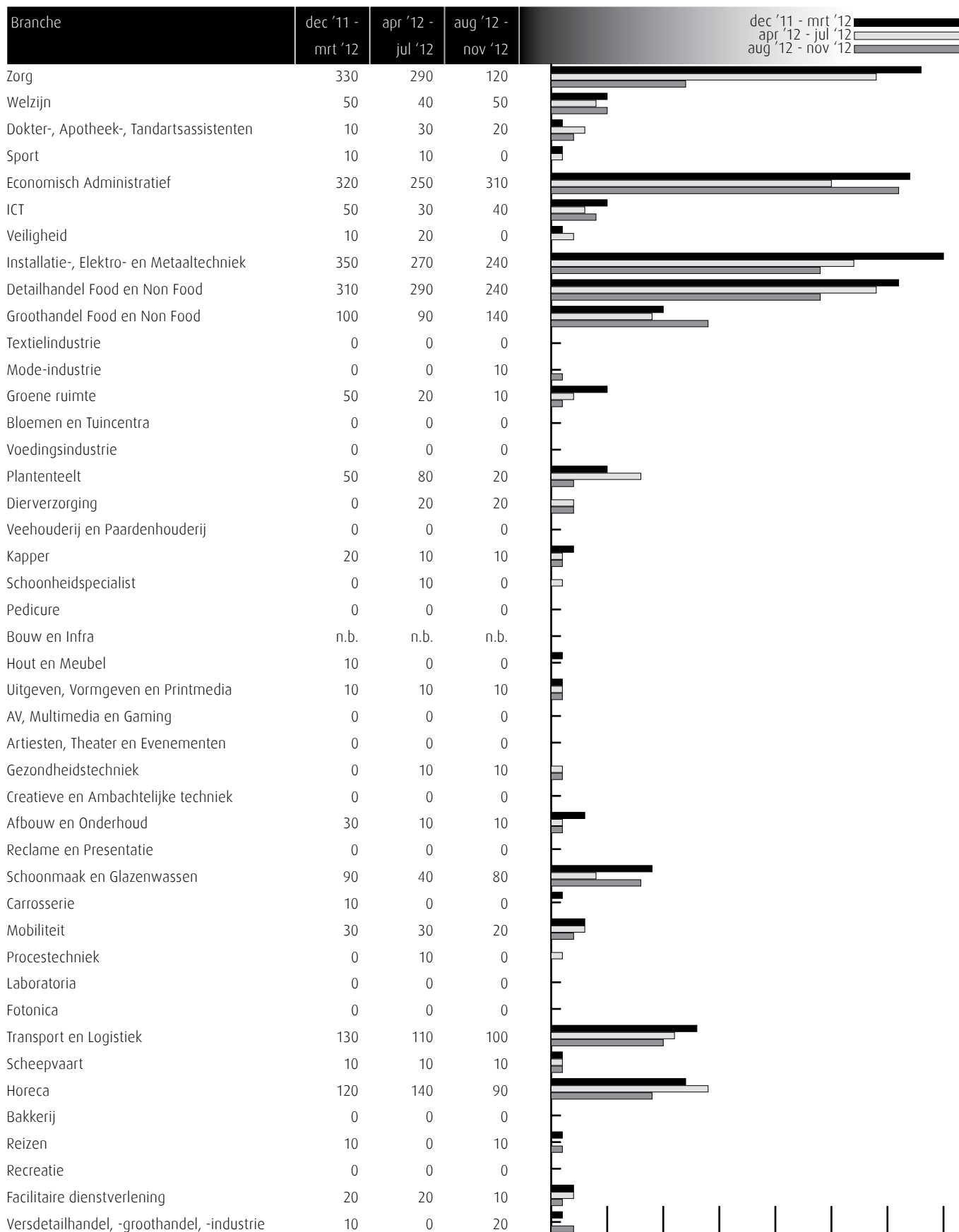
Gerealiseerde plaatsingen op een leerbaan (bbl) en een stage (bol) in de periode 1 september t/m 31 december 2012 (bron: DUO en Stagemarkt.nl)

Kengetal leerwerkbaan (bbl), gerealiseerd in verantwoordingsperiode		
	2011	2012
Totaal aantal plaatsingen zonder startkwalificatie geplaatst op een leerbaan	910	539
Totaal aantal plaatsingen met startkwalificatie geplaatst op een leerbaan	466	344
Kengetal stage(bol), gerealiseerd in verantwoordingsperiode		
	2011	2012
Totaal aantal plaatsingen zonder startkwalificatie op een stage	1.362	1.546
Totaal aantal plaatsingen met startkwalificatie op een stage	200	295

In dit overzicht staat het aantal stages (voor bol-studenten) en leerbanen (voor bbl-studenten) die in deze periode zijn gestart.

Vacatures mbo-niveau dec '11 t/m nov '12

Deze tabel toont alle vacatures voor mbo beroepsbeoefenaren in deze regio. De kenniscentra hebben de vacatures gekoppeld aan de mbo-beroepsgroepen en onderliggende kwalificaties. Door weging en ophoging van de vacature-aantallen is het mogelijk het werkelijke aantal vacatures te presenteren waarvoor extern wordt geworven. (bron: Jobfeed, bewerking SBB, 2012)



* Het aantal vacatures is lager dan 5.

Vraag en aanbod stageplaatsen en leerbanen

Kansen en gemelde tekorten stageplaatsen en leerbanen in regio Rivierenland december 2012 (bron: SBB/Kenniscentra)

Branche	Kansen	Tekorten aangegeven door opleidingen			
	gemeten door kenniscentra	bbl 1 + 2	bbl 3 + 4	bol 1 + 2	bol 3 + 4
Zorg	Orange	Blue	Blue	Yellow	Orange
Welzijn	Cyan	Blue	Blue	Purple	Yellow
Dokter-, Apotheek-, Tandartsassistenten	Cyan	Blue	Blue	Blue	Blue
Sport	Cyan	Blue	Blue	Blue	Blue
Economisch Administratief	Blue	Orange	Blue	Orange	Blue
ICT	Blue	Purple	Blue	Red	Blue
Veiligheid	Cyan	Blue	Yellow	Blue	Yellow
Installatie-, Elektro- en Metaaltechniek	Blue	Blue	Blue	Blue	Blue
Detailhandel Food en Non Food	Cyan	0%	0%	0%	Blue
Groothandel Food en Non Food	Cyan	0%	Blue	Blue	0%
Textielindustrie	Green	Purple	Purple	Purple	Purple
Mode-industrie	Orange	Blue	Blue	Blue	Blue
Groene ruimte	Green	Blue	Blue	Blue	Blue
Bloemen en Tuincentra	Dark Blue	Blue	Blue	Blue	Blue
Voedingsindustrie	Green	Blue	Blue	Blue	Blue
Plantenteelt	Green	Blue	Blue	Blue	Blue
Diervverzorging	Orange	Blue	Blue	Blue	Blue
Veehouderij en Paardenhouderij	Blue	Blue	Blue	Blue	Blue
Kapper	Blue	Cyan	Cyan	Cyan	Cyan
Schoonheidspecialist	Red	Purple	Purple	Purple	Yellow
Pedicure	Green	Purple	Purple	Purple	Blue
Bouw en Infra	Orange	Orange	Orange	Orange	Orange
Hout en Meubel	Blue	Cyan	Cyan	Cyan	Cyan
Uitgeven, Vormgeven en Printmedia	Blue	Purple	Purple	Purple	Purple
AV, Multimedia en Gaming	Yellow	Purple	Purple	Purple	Purple
Artiesten, Theater en Evenementen	Yellow	Purple	Purple	Purple	Purple
Gezondheidstechniek	Green	Blue	Blue	Blue	Blue
Creatieve en Ambachtelijke techniek	Blue	Purple	Blue	Blue	Blue
Afbouw en Onderhoud	Yellow	Blue	Blue	Blue	Blue
Reclame en Presentatie	Blue	Blue	Blue	Blue	Blue
Schoonmaak en Glazenwassen	Green	Blue	Blue	Purple	Purple
Carrosserie	Yellow	Blue	Blue	Blue	Blue
Mobiliteit	Yellow	0%	0%	0%	Blue
Procestechiek	Green	Blue	Blue	Blue	Blue
Laboratoria	Green	Blue	Blue	Blue	Blue
Fotonica	Yellow	Purple	Purple	Blue	Blue
Transport en Logistiek	Orange	0%	Blue	Blue	Blue
Scheepvaart	Blue	Blue	Blue	Blue	Blue
Horeca	Green	Blue	Blue	Blue	Blue
Bakkerij	Dark Blue	Blue	Blue	Blue	Blue
Reizen	Cyan	Purple	Blue	Purple	Blue
Recreatie	Cyan	Blue	Blue	Blue	Blue
Facilitaire dienstverlening	Green	Blue	Blue	Blue	Blue
Versdetailhandel, -groothandel, -industrie	Green	Blue	Blue	Purple	Blue

Deze tabel is een momentopname en geeft vanuit twee invalshoeken wat de situatie is rond stageplaatsen en leerbanen.

In de tweede kolom staat aangegeven wat het aanbod is volgens de kenniscentra. De kansen voor stages en leerbanen zijn door de kenniscentra bepaald op het niveau van zes landsdelen: Noord, Oost, Middenwest, Noordwest, Zuidwest en Zuidoost. Naast tekorten worden hier ook de overschotten per beroepsgroep gemeld.

In de laatste vier kolommen staat aangegeven wat de indicatie is van de kans op een stage-/leerplaats in de regio Rivierenland in december 2012. De inkleuring geeft aan of er een knelpunt wordt verwacht bij het vinden van een stage- en/of leerplaats.

De kolommen zijn in vieren verdeeld: de leerbaansituatie voor bbl op verschillende niveaus en de stagesituatie voor bol op verschillende niveaus.

Legenda

- er zijn meer dan voldoende stageplaatsen en leerbanen t.o.v. het aantal studenten
- over het algemeen zijn er meer dan voldoende stageplaatsen en leerbanen, bij sommige opleidingen is er evenwicht
- over het algemeen is er evenwicht, bij sommige opleidingen zijn er meer dan voldoende stageplaatsen en leerbanen
- de vraag naar en het aanbod aan stageplaatsen en leerbanen zijn in evenwicht
- over het algemeen zijn er meer dan voldoende stageplaatsen en leerbanen, in sommige opleidingen is er een tekort
- over het algemeen is er evenwicht, bij sommige opleidingen is er een tekort aan stageplaatsen en leerbanen
- over het algemeen is er een tekort aan stageplaatsen en leerbanen, in sommige opleidingen is er evenwicht
- er is een tekort aan stageplaatsen en leerbanen t.o.v. het aantal studenten
- geen opleidingsaanbod in deze regio/geen gegevens

Onderwijsdeelname mbo schooljaar 2012 - 2013

Branche	BBL-niveau	BBL-niveau	Totaal	BOL-niveau	BOL niveau	Totaal	Totaal	Totaal
	1 + 2	3 + 4	BBL	1 + 2	3 + 4	BOL	'12-'13	'11-'12
Bloemen en tuincentra	4	8	12	5	12	17	29	37
Diervverzorging	12	13	25	20	109	129	154	147
Groene ruimte	49	54	103	5	80	85	188	184
Plantenteelt	54	64	118	2	27	29	147	158
Veehouderij en Paardenhouderij	*	14	14	*	22	22	36	33
Voedingsindustrie	4	12	16	*	5	5	21	10
<i>Totaal Groen</i>	<i>123</i>	<i>165</i>	<i>288</i>	<i>32</i>	<i>255</i>	<i>287</i>	<i>575</i>	<i>569</i>
Afbouw en onderhoud	36	35	71	1	17	18	89	122
AV, Multimedia en gaming	*	1	1	*	52	52	53	34
Bakkerij	3	11	14	11	11	22	36	45
Bouw en infra	75	120	195	35	129	164	359	385
Carrosserie	12	16	28	1	*	1	29	43
Creatieve en Ambachtelijke techniek	*	*	*	*	8	8	8	6
Fotonica	*	*	*	*	4	4	4	15
Gezondheidstechniek	*	23	23	*	2	2	25	33
Hout en meubel	9	9	18	9	10	19	37	35
Installatie-, elektro- en metaaltechniek	224	159	383	17	159	176	559	555
Laboratoria	*	2	2	1	43	44	46	45
Mobiliteit	87	113	200	41	55	96	296	307
Mode-industrie	*	*	*	4	12	16	16	26
Procestechniek	25	30	55	9	1	10	65	61
Reclame en presentatie	*	*	*	19	52	71	71	82
Scheepvaart	1	3	4	*	10	10	14	17
Schoonmaak en Glazenwassen	*	1	1	*	*	*	1	1
Textielindustrie	*	*	*	*	1	1	1	*
Transport en logistiek	193	11	204	2	35	37	241	277
Uitgeven, vormgeven en printmedia	4	1	5	5	152	157	162	144
<i>Totaal Techniek</i>	<i>669</i>	<i>535</i>	<i>1.204</i>	<i>155</i>	<i>753</i>	<i>908</i>	<i>2.112</i>	<i>2.233</i>
Artiesten, theater en evenementen	*	*	*	5	24	29	29	38
Detailhandel Food/Non Food	93	156	249	34	111	145	394	402
Economisch administratief	7	59	66	76	586	662	728	725
Facilitaire dienstverlening	2	2	4	7	7	14	18	16
Groothandel Food/Non Food	26	19	45	*	134	134	179	144
Horeca	63	63	126	45	119	164	290	300
ICT	*	16	16	35	264	299	315	298
Recreatie	*	*	*	11	109	120	120	116
Reizen	*	*	*	*	45	45	45	75
Veiligheid	16	*	16	93	35	128	144	143
Versdetailhandel, -groothandel, -industrie	23	14	37	*	1	1	38	27
<i>Totaal Economie</i>	<i>230</i>	<i>329</i>	<i>559</i>	<i>306</i>	<i>1.435</i>	<i>1.741</i>	<i>2.300</i>	<i>2.284</i>
Dokter-/apotheek-/tandartsassistenten	*	20	20	*	108	108	128	117
Kapper	24	38	62	23	46	69	131	148
Pedicure	*	*	*	*	1	1	1	5
Schoonheidsspecialist	*	*	*	*	66	66	66	64
Sport	*	3	3	17	189	206	209	209
Welzijn	*	103	103	*	689	689	792	806
Zorg	81	339	420	158	287	445	865	750
<i>Totaal Zorg</i>	<i>105</i>	<i>503</i>	<i>608</i>	<i>198</i>	<i>1.386</i>	<i>1.584</i>	<i>2.192</i>	<i>2.099</i>
AKA	56	*	56	67	*	67	123	121
Eindtotaal	1.183	1.532	2.715	758	3.829	4.587	7.302	7.306

Ratiogetal

Ratiogetal in regio Rivierenland (bron: DUO en Stagemarkt.nl)

Branche	december 2008		december 2012		Ratiogetal
	Bedrijven	Studenten	Bedrijven	Studenten	
Zorg	213	766	268	841	114
Welzijn	340	809	424	792	127
Dokter-, Apotheek-, Tandartsassistenten	78	111	94	133	100
Sport	114	174	190	210	138
Economisch Administratief	577	706	581	724	98
ICT	159	355	170	310	122
Veiligheid	11	118	9	143	n.b.
Installatie-, Elektro- en Metaaltechniek	337	651	360	554	125
Detailhandel Food en Non Food	473	426	349	390	80
Groothandel Food en Non Food	197	174	203	173	103
Textielindustrie	1	0	7	1	n.b.
Mode-industrie	23	25	7	17	n.b.
Groene ruimte	156	173	180	185	107
Bloemen en Tuincentra	62	46	83	29	n.b.
Voedingsindustrie	11	17	18	21	121
Plantenteelt	173	117	282	149	127
Diervverzorging	188	95	215	153	71
Veehouderij en Paardenhouderij	199	86	150	37	175
Kapper	83	121	88	122	105
Schoonheidspecialist	16	58	31	66	170
Pedicure	8	1	13	2	n.b.
Bouw en Infra	271	422	259	359	112
Hout en Meubel	48	44	45	36	114
Uitgeven, Vormgeven en Printmedia	63	97	86	160	82
AV, Multimedia en Gaming	18	16	47	51	81
Artiesten, Theater en Evenementen	6	26	10	29	n.b.
Gezondheidstechniek	28	24	32	25	109
Creatieve en Ambachtelijke techniek	8	12	8	9	n.b.
Afbouw en Onderhoud	135	135	148	90	164
Reclame en Presentatie	34	135	58	73	n.b.
Schoonmaak en Glazenwassen	1	0	8	1	n.b.
Carrosserie	41	38	47	29	150
Mobiliteit	224	337	226	289	117
Procestechniek	21	86	50	67	n.b.
Laboratoria	7	50	8	45	n.b.
Fotonica	6	12	2	4	n.b.
Transport en Logistiek	92	100	119	243	53
Scheepvaart	11	8	24	14	155
Horeca	96	252	108	283	100
Bakkerij	27	34	29	35	104
Reizen	23	97	25	40	n.b.
Recreatie	22	85	44	121	140
Facilitaire dienstverlening	34	34	43	18	n.b.
Versdetailhandel, -groothandel, -industrie	46	29	48	42	72

Het ratiogetal geeft de verhouding weer tussen het aantal studenten en het aantal leerbedrijven (zie voor de achtergrond de Toelichting op de gebruikte begrippen en meetperiode achter in deze Basiscijfers Jeugd). De meting is uitgevoerd over de periode 1 september t/m 31 december 2012. In de tabel worden de aantallen van het meest recente tertaal vergeleken met die van 2008.

Omdat het administratieve proces bij onderwijsinstellingen in deze meetperiode nog volop bezig is, kan een onvolledig beeld ontstaan van het aantal studenten. Bij de interpretatie van de gegevens dient hiermee rekening te worden gehouden.

Toelichting op het ratiogetal door de kenniscentra

Zorg

In tegenstelling tot de toename van het schooljaar 2010/2011 is het aantal studenten in het schooljaar 2011/2012 afgenomen. Naar verwachting zal de werkgelegenheid in de ouderenzorg de komende jaren toenemen. Voor de meeste zorgopleidingen is de kans op stage matig. Voor de opleiding Maatschappelijke zorg niveau (niveau 3) zijn de grootste knelpunten. (bron: Calibris)

Welzijn

Het aantal studenten neemt in vergelijking met vorig jaar licht toe. Deze ontwikkeling wordt nauwlettend gevolgd, omdat verwacht wordt dat de werkgelegenheid de komende jaren (als gevolg van bezuinigingen) zal afnemen. Voor de studenten Pedagogisch werker (niveau 3 en 4) is de kans op stage matig. Voor de overige welzijnsopleidingen is de kans op stage voldoende tot ruim voldoende. (bron: Calibris)

Dokter-/apothek-/tandartsassistenten

In vergelijking met vorig jaar is het aantal studenten gelijk gebleven. Voor de opleidingen Assisterende gezondheidszorg is de kans op stage (ruim) voldoende. (bron: Calibris)

Sport

In vergelijking met vorig jaar is het aantal studenten gelijk gebleven. Voor de sportopleidingen is de kans op stage voldoende. Op niveau 2 en 3 zelfs ruim voldoende. (bron: Calibris)

Economisch administratief

Over het algemeen zijn er voldoende stageplaatsen en leerbanen beschikbaar voor de economisch administratieve opleidingen. Voor studenten op niveau 2 is de kans op een leerplaats minder gunstig. Goede kans op stage is er voor studenten van de secretariële opleidingen Secretaresse (niveau 3) en Directiesecretaresse/Managementassistent (niveau 4) en de opleiding Commercieel medewerker binnendienst (niveau 3). (bron: ECABO)

ICT

Het stageperspectief voor studenten van de opleidingen Netwerkbeheerder en ICT-beheerder (beiden niveau 4) is goed. Knelpunten zijn er bij de opleiding Medewerker ICT (niveau 2) en in mindere mate bij Medewerker beheer ICT (niveau 3). (bron: ECABO)

Veiligheid

Over het algemeen zijn er voldoende stageplaatsen en leerplaatsen, zowel in de particuliere beveiliging, de publieke veiligheid als bij defensie. Bij defensie is het aantal studenten afhankelijk van het aantal leerplaatsen dat beschikbaar is (dus per definitie is er sprake van evenwicht). Er is een tekort aan leerplaatsen voor studenten van de opleiding Coördinator beveiliging (particuliere beveiliging, niveau 3). Ook is het stageperspectief minder gunstig voor studenten van de opleiding Handhaver toezicht en veiligheid (publieke veiligheid niveau 3). (bron: ECABO)

Installatie-, elektro- en metaaltechniek

Het aantal jonge werkloze mbo-studenten, op zoek naar een baan in de elektro-, installatie en metaaltechniek, is de afgelopen vier maanden in deze regio sterker toegenomen dan landelijk. Het aantal jeugdige werklozen is hier hoger dan op basis van het aantal studenten in de genoemde richtingen te

verwachten is. Er zijn in het algemeen voldoende bpv-plaatsen. (bron: Kenteq)

Detailhandel Food/Non Food

Er zijn op alle niveaus meer dan voldoende leerplaatsen beschikbaar in bijvoorbeeld modewinkels, supermarkten en woonwinkels. Alleen bij de opleiding Interieuradviseur (niveau 4) worden er nog steeds meer studenten opgeleid dan er vraag naar is. (bron: KC Handel)

Groothandel Food/Non Food

Voor studenten van de logistieke en commerciële opleidingen in de groothandel is er een ruim aanbod van leerplaatsen. Er is alleen nog krapte bij de opleiding Vestigingsmanager groothandel (niveau 4). (bron: KC Handel)

Textielindustrie

Er zijn in deze regio (vrijwel) geen studenten die een opleiding volgen in de textielindustrie. (bron: KC Handel)

Mode-industrie

Er zijn in deze regio (vrijwel) geen studenten die een opleiding volgen in de mode-industrie. (bron: KC Handel)

Groene ruimte

De perspectieven op een arbeidsplaats zijn ongunstiger geworden. Particulieren zijn terughoudend vanwege de te verwachten overheidsbezuinigingen. Er is een redelijk evenwicht tussen het aantal studenten en het aantal leerplaatsen. (bron: Aequor)

Bloemen en tuincentra

In de regio zijn er meer studenten dan beschikbare leerplaatsen. Vooral voor de studenten aan de opleiding Natuur en vormgeving is het moeilijk om een leerplaats te vinden. Tuincentra vinden moeilijk vakkrachten, het perspectief op leerplaatsen is in deze sector ruim voldoende. (bron: Aequor)

Plantenteelt

Het aantal leerbedrijven is groter dan het aantal studenten. Het opleiden in de plantenteelt vindt voornamelijk plaats in de boom- en fruitteelt en bij vaste plantenkwekerijen. Ondanks de verslechterende marktomstandigheden blijft de vraag naar studenten groot. (bron: Aequor)

Dierverzorging

Er is in deze regio, in tegenstelling tot veel andere regio's, geen tekort aan leerplaatsen. (bron: Aequor)

Veehouderij en Paardenhouderij

Over het algemeen zijn er in de paardenhouderij minder leerplaatsen als gevolg van de verplichting van het veiligheidscertificaat. De kans op werk is gering. In de veehouderij zorgt schaalvergroting voor een stijgende vraag naar personeel, de werkgelegenheid neemt toe en er zijn voldoende leerplaatsen beschikbaar. Gediplomeerden vinden snel een baan. (bron: Aequor)

Kapper

In de kappersbranche is de werkgelegenheid de afgelopen jaren gestegen door met name het groeiende aantal zzp-ers. Er zijn in verhouding meer studenten die een opleiding volgen op niveau 2 dan op niveau 3, terwijl de vraag op de arbeidsmarkt an-

dersom is. Gediplomeerden op niveau 2 zullen meer dan in het verleden moeite hebben een baan te vinden. De vraag naar en het aanbod van bpv-plaatsen is redelijk in evenwicht, enkele studenten kunnen geen bpv-plaats vinden. Door de economische situatie neemt de bereidheid om een bpv-plaats aan te bieden af. Dit geldt met name voor stageplaatsen voor bol-studenten. (bron: KOC Nederland)

Schoonheidsspecialist

Schoonheidsspecialist is een beroep dat vrijwel volledig door zzp-ers wordt beoefend. Het aantal bedrijven met personeel is zeer beperkt en daarmee ook de vervangingsvraag. Eenmansbedrijven hebben doorgaans minder mogelijkheden om bpv-plaatsen aan te bieden dan bedrijven met personeel. Het evenwicht tussen de vraag naar en het aanbod van bpv-plaatsen staat onder spanning. Voor studenten van opleidingen op niveau 3 en met name op niveau 4 verloopt het vinden van een bpv-plaats, gezien de toegenomen vraag, moeizaam. (bron: KOC Nederland)

Pedicure

Pedicure is een beroep dat vrijwel volledig door zzp-ers wordt beoefend. Het aantal studenten en gediplomeerden is gestegen. Voor het stijgende aantal studenten lijkt, gezien de toenemende werkgelegenheid, plaats te zijn op de arbeidsmarkt. Eenmansbedrijven hebben doorgaans minder mogelijkheden om bpv-plaatsen aan te bieden dan bedrijven met personeel. Er zijn in deze regio (meer dan) voldoende leerbedrijven om in de vraag naar bpv-plaatsen te kunnen voorzien. (bron: KOC Nederland)

Bouw en infra

Het aantal studenten is ten opzichte van december 2008 met 15% afgenomen. Het aantal leerbedrijven is met 4% afgenomen. De bouwsector is gemiddeld ontwikkeld in de regio Rivierenland. Bouwbedrijven nemen momenteel nauwelijks studenten aan vanwege gebrek aan opdrachten. Vanaf 2015, als de productie weer aantrekt, zal de vraag naar jonge gemotiveerde vakmensen toenemen. (bron: EIB, ING, Fundeon)

Hout en meubel

In de meubelindustrie is er een tekort aan leerbanen (bb). Studenten kiezen noodgedwongen voor de bol-opleiding. In de interieurbouw zijn er voldoende stageplaatsen. In de timmerindustrie en houthandel is er evenwicht in de vraag naar en het aanbod van bpv-plaatsen. (bron: SH&M)

Uitgeven, vormgeven en printmedia

Er zijn voldoende leerplaatsen beschikbaar voor studenten van de opleidingen Uitgeven en Printmedia. Dit ondanks de afname van het aantal bedrijven en de werkgelegenheid als gevolg van economische en technologische ontwikkelingen. Vormgeven is al jaren een populaire opleidingsrichting die veel studenten trekt en steeds meer scholen bieden deze opleidingen aan. Hierdoor kunnen knelpunten ontstaan bij het vinden van leerplaatsen. (bron: GOC)

AV, Multimedia en Gaming

Er zijn voldoende leerplaatsen beschikbaar voor studenten van de opleidingen AV en multimedia. Het aantal beschikbare leerplaatsen voor studenten van de opleiding Game Artist groeit, maar is beperkt in absolute omvang. Door de explosieve toename van

het aantal studenten staat de beschikbaarheid van leerplaatsen voor studenten van de opleiding Game Artist onder druk. (bron: GOC)

Artiesten, theater en evenementen

Er zijn over het algemeen voldoende leerplaatsen. Door de aanwezigheid van productiehuizen en impresariaten zijn er op zich voldoende mogelijkheden voor de beroepspraktijkvorming voor studenten van de opleiding Artiest. Door bezuinigingen van de centrale overheid en gemeenten staan veel theaters en gezelschappen onder grote druk. Dit belemmert het werven van meer leerplaatsen. (bron: GOC)

Gezondheidstechniek

Gezondheidstechnische opleidingen zijn vaak unieke opleidingen die op één locatie in Nederland worden gegeven, (zoals Tandtechniek en Orthopedische techniek) of een bovenregionale functie hebben (zoals Medewerker steriele medische hulpmiddelen en Optiek). Er zijn landelijk voldoende stageplaatsen beschikbaar. Daar waar eventueel regionale tekorten zijn, wordt dit opgevangen door mogelijkheden in aangrenzende regio's. (bron: SVGB kenniscentrum)

Creatieve- & ambachtelijke techniek

Binnen de creatief-ambachtelijke techniek zijn landelijk voldoende leerplaatsen beschikbaar. De creatieve- en ambachtelijke techniekopleidingen zijn landelijke opleidingen. Voor studenten kan het soms lastig zijn in de regio een geschikte stageplaats te vinden vanwege de kleine aantallen bedrijven in deze branches. Studenten zoeken dan ook buiten de regio naar een leerplaats. (bron: SVGB kenniscentrum)

Afbouw en Onderhoud

Door de recessie nemen de werkgelegenheid en de opleidingscapaciteit bij leerbedrijven in de bouw gerelateerde sectoren af. Ook het aantal studenten is dit schooljaar afgenomen. Ondanks een afname van het aantal bedrijven zijn er in alle regio's ruim voldoende leerbedrijven. Maar het werkaanbod bij deze bedrijven is momenteel beperkt. In de afbouw is het tekort aan leerbanen het grootst. Om elke student een kans te bieden om een opleiding in de sector te volgen, bieden scholen ook bol-opleidingen aan. In de sector schilderen en onderhoud zijn recentelijk de salarissen van bbl'ers aangepast om het voor bedrijven aantrekkelijker te maken om leerbanen aan te bieden. Over het algemeen zijn er voldoende leerplaatsen voor studenten van de schildersopleidingen. Gezien de vergrijzing in de sector zijn er de komende jaren veel vakbekwame schilders nodig. Het vergroten van de instroom in de schildersopleidingen is daarom belangrijk. (bron: Savantis)

Reclame en Presentatie

Er zijn op dit moment voldoende stageplaatsen in de reclame en presentatie. Het aantal erkende leerbedrijven is gestegen. De meeste studenten en leerbedrijven bevinden zich in de regio zuidoost en oost. Scholen houden niet altijd voldoende rekening met de arbeidsmarkt kansen voor studenten van de verschillende opleidingen. Door het grote aantal studenten kan de stage- en leerbanenmarkt onder druk komen te staan. In sommige regio's is er sprake van concurrentie vanuit het hbo. (bron: Savantis)

Schoonmaak en Glazenwassen

Steeds meer scholen en studenten kiezen voor een opleiding in de schoonmaakbranche. De afgelopen vijf jaar is het aantal studenten in deze sector toegenomen. Met name voor de opleidingen op niveau 1 zijn veel studenten ingeschreven. Ook het aantal erkende leerbedrijven in de sector neemt toe en veel bedrijven bieden meerdere leerwerkbanen

aan. De schoonmaaksector biedt mbo-opleidingen op alle niveaus en ondanks de crisis zijn er voldoende leerplaatsen. (bron: Savantis)

Carrosserie

Bedrijven blijven terughoudend met het aanbieden van leerplaatsen aan studenten. Het dalende aantal schades en het daardoor teruglopende werkaanbod blijft een probleem. Veel bedrijven verkeren zakelijk in zwaar weer. De instroom van het totaal aantal nieuwe studenten in de opleidingen is landelijk gedaald. Studenten blijven moeite hebben met het vinden en behouden van een leerwerkplaats. Alleen het aantal studenten van de opleiding Carrosseriebouw is landelijk licht gestegen omdat hier vraag naar instroom is. (bron: VOC)

Mobiliteit

Het aantal leerbedrijven is gelijk gebleven. Het aantal studenten is gedaald. (bron: Innovam)

Procestechniek

Er zijn in de procestechniek over het algemeen voldoende stageplaatsen. Alleen in sommige regio's (met name in het oosten) is er een tekort aan stageplaatsen voor studenten van de opleiding Medewerker operationele techniek op niveau 2. Bedrijven geven de voorkeur aan studenten op niveau 3 en 4. De begeleiding van stagiaires staat soms onder druk, met name bij bedrijven in de kunststof, bouw, energie, papier en karton. Dit is in mindere mate het geval bij bedrijven in de chemie, olie en gaswinning. In de voedingsmiddelenindustrie nemen de stagemogelijkheden toe. Met name afgestudeerden op niveau 3 en 4 vinden makkelijk een baan. (bron: PMLF)

Laboratoria

Binnen de laboratoriumtechniek valt op dat studenten bereid zijn verder te reizen voor een goede stageplek. Dit geldt met name voor studenten Pathologie op niveau 4 (vooral in de regio Zuidwest). Als gevolg van bezuinigingen is de opleiding Klinische chemie in Zeeland gestopt. (bron: PMLF)

Fotonica

Er zijn minder stageplaatsen voor fotografen. Er zijn naar verhouding meer studenten dan leerplaatsen. Dit komt mede door het toenemende aantal studenten uit particuliere mbo-opleidingen. Daarnaast loopt het werkaanbod voor fotografen terug, zowel in de zakelijke als de consumentenmarkt. Dit geldt ook voor video- en rtv-bedrijven. Maar omdat het aantal studenten bij deze opleidingen relatief terugloopt vinden studenten nog steeds makkelijk een leerplaats. (bron: PMLF)

Transport en logistiek

In de sector transport & logistiek is te merken dat het aantal actieve leerbedrijven terugloopt. Dit betekent dat leerbedrijven tijdelijk geen of minder plaats hebben voor studenten. In de logistiek is de situatie positiever en is er behoefte aan personeel op niveau 3 en 4. De werkgelegenheid in de binnenvaart groeit als gevolg van nieuwe terminals en milieuconvenanten. (bron: VTL)

Scheepvaart

In de scheepvaart kunnen studenten goed een stageplaats vinden. Dit geldt zowel voor bol- als voor bbl-studenten op alle opleidingsniveaus. (bron: VTL)

Horeca

De verwachting is dat de horeca een zwaar jaar tegemoet gaat. Toch zijn er nog voldoende stageplaatsen beschikbaar in de horeca. (bron: Kenwerk)

Bakkerij

In de bakkerijbranche zijn voldoende leerplaatsen ten opzichte van het aantal studenten. (bron: Kenwerk)

Reizen

In de reisbranche zijn voldoende leerplaatsen ten opzichte van het aantal studenten. (bron: Kenwerk)

Recreatie

De recreatiebranche is sterk seizoensgebonden. De situatie op de stagemarkt is hiervan afhankelijk. (bron: Kenwerk)

Facilitaire dienstverlening

Er zijn voldoende leerplaatsen beschikbaar voor studenten van de opleidingen Facilitaire dienstverlening. (bron: Kenwerk)

Verssectoren detailhandel, groothandel en industrie

Op dit moment is er balans in de vraag naar en het aanbod van leerbanen, zowel in de versdetailhandel, de industrie als de groothandel. Er zijn ruim voldoende leerbedrijven waar studenten voor een leerbaan terecht kunnen. (bron: SVO)

Aantal leerbedrijven

Aantal leerbedrijven per gemeente in regio Rivierenland december 2012 (bron: Stagemarkt.nl)

AKA-leerbedrijven zijn erkend op niveau 1 en extra toegerust om zwakkere studenten een stage of leerwerkplek aan te bieden. Het gaat om jongeren die eerder voortijdig zijn uitgevallen, moeilijk plaatsbaar zijn of jongeren met een extra zorgvraag wegens ziekte of handicap. Deze jongeren hebben

vaak hulp nodig om werk te vinden en te behouden. De AKA-leerbedrijven bieden hiermee een goede mogelijkheid om deze jongeren toch een kwalificatie te laten behalen en hen daarmee beter voor te bereiden op de arbeidsmarkt.

Sector	Aantal AKA-leerbedrijven	
	2012	2011
Economie	194	164
Groene sector	70	46
Techniek	347	353
Zorg en Welzijn	72	71
Totaal	683	634

Aantal leerbedrijven per gemeente in regio Rivierenland december 2012 (bron: Stagemarkt.nl)

In het overzicht is het aantal leerbedrijven per gemeente weergegeven. Het totaal in december 2012 is vergeleken met het totaal in december 2011.

Gemeente	Aantal leerbedrijven per gemeente																	Totaal 2012	Totaal 2011
	Aequor	Calibris	ECABO	Fundeon	GOC	Innovam	KC Handel	Kenteq	Kenwerk	KOC	PMLF	Savantis	SH&M	SVGB	SVO	VOC	VTL		
Buren	106	58	42	22	10	24	30	28	27	12	3	19	5	2	4	4	9	405	410
Culemborg	23	112	98	17	16	30	68	26	25	17	3	14	5	6	7	2	13	482	458
Geldermalsen	99	90	80	38	13	36	64	54	27	17	6	34	5	5	5	9	19	601	579
Maasdriel	59	61	52	31	7	23	59	45	22	13	6	28	6	3	6	4	25	450	430
Neder-Betuwe	100	52	57	31	12	19	55	54	22	11	3	11	3	2	6	6	11	455	440
Neerijnen	57	31	35	26	5	14	27	21	6	4	1	14	4	-	4	5	7	261	262
Tiel	49	142	160	20	21	38	126	67	44	26	22	43	2	15	9	9	22	815	775
West Maas en Waal	59	66	36	15	8	13	37	27	18	8	4	18	6	4	2	4	7	332	313
Zaltbommel	94	68	96	39	10	33	65	47	24	14	5	30	10	3	6	4	31	579	573
Totaal 2012	646	680	656	239	102	230	531	369	215	122	53	211	46	40	49	47	144	4.380	4.240
Totaal 2011	619	667	635	263	80	228	504	362	197	117	49	195	53	40	51	55	125		

Niet-werkende werkzoekende jongeren

Stand, instroom en uitstroom niet-werkende werkzoekende jongeren*

	dec-11	jan-12	feb -12	mrt-12	apr-12	mei-12	jun-12	jul-12	aug-12	sep-12	okt-12	nov-12	dec-12
stand einde maand	579	593	572	565	582	590	611	625	662	702	714	802	869
instroom	117	135	129	114	146	137	144	135	145	153	166	211	191
uitstroom	201	114	141	112	115	119	118	110	95	106	153	118	

Niet-werkende werkzoekende jongeren naar opleidingsrichting en niveau*

Opleidingsrichting	basis/ vmbo	mbo-1/ mbo-2	mbo-3/ mbo-4	hbo/ wo	Opleidingsrichting	basis/ vmbo	mbo-1/ mbo-2	mbo-3/ mbo-4	hbo/ wo
Algemeen	143	0	23	0	Sociaal-cultureel	<10	0	16	<10
Agrarisch	<10	10	14	<10	Technisch	98	70	65	<10
Economisch, administratief en commercieel	49	56	76	15	Transport, communicatie en verkeer	<10	14	<10	0
Medisch, paramedisch	0	<10	<10	<10	Theologie	0	0	0	0
Humaniora	<10	<10	0	<10	Wiskunde/natuurwetenschappen	0	0	<10	0
Openbare orde en veiligheid	<10	15	0	0	Juridisch en bestuurlijk	0	0	<10	<10
Persoonlijke/sociale verzorging	50	37	32	<10	Kunst	0	0	0	0
Onderwijzend personeel	<10	<10	<10	<10	Onbekend	<10	0	0	0

Niet-werkende werkzoekende jongeren naar geslacht, mutatie en nww-%*

Geslacht	december 2012	december 2011	mutatie '12 - '11	nww-% dec-2012	nww-% dec-2011
totaal	869	579	290	5,2%	3,5%
mannen	493	304	189	6,0%	3,5%
vrouwen	376	275	101	4,3%	3,3%

In deze tabellen worden de aantallen in de meest recente maand vergeleken met dezelfde maand in het vorig jaar.

Het nww-% geeft inzicht in het aandeel van het aantal niet-werkende werkzoekende jongeren in alle tot de beroepsbevolking behorende jongeren. Voor de berekening wordt gebruik gemaakt van de meest recente beroepsbevolkingscijfers van het CBS.

Niet-werkende werkzoekende jongeren naar opleidingsniveau*

Opleidingsniveau	december 2012	december 2011	mutatie 2012-2011	
			absoluut	in %
basisonderwijs	154	120	34	28%
vmbo/mavo	220	180	40	22%
havo/vwo	25	23	2	9%
mbo-1 en 2	211	124	87	70%
mbo-3 en 4	218	107	111	104%
hbo/wo	41	25	16	64%

Niet-werkende werkzoekende jongeren naar duur werkzoekend*

Duur werkzoekend	december 2012	december 2011	mutatie 2012-2011	
			absoluut	in %
< 3 maanden	388	268	120	45%
3 - 6 maanden	232	124	108	87%
6 - 12 maanden	166	73	93	127%
>= 12 maanden	83	114	-31	-27%

* Regio Rivierenland, bron: UWV

Nww jongeren naar beroep

Niet-werkende werkzoekende jongeren naar beroep in regio Rivierenland (bron: UWV)

Beroep	december	december	mutatie 2012-2011	
	2012	2011	absoluut	in %
Totaal nww	869	579	290	50%
Elementaire beroepen	146	125	21	17%
> Agrarische beroepen	<10	<10	-	-
> Economisch-administratieve beroepen	13	11	2	18%
> Technische en industrieberoepen	64	58	6	10%
> Transportberoepen	16	10	6	60%
> Verzorgende en dienstverlenende beroepen	51	45	6	13%
Lagere beroepen	395	258	137	53%
> Agrarische beroepen	27	15	12	80%
> Economisch-administratieve beroepen	38	20	18	90%
> Medische en paramedische beroepen	<10	<10	-	-
> Openbare orde- en veiligheidsberoepen	<10	<10	-	-
> Pedagogische beroepen	0	0	0	-
> Technische en industrieberoepen	133	60	73	122%
> Transportberoepen	86	76	10	13%
> Verzorgende en dienstverlenende beroepen	103	79	24	30%
Middelbare beroepen	260	172	88	51%
> Agrarische beroepen	<10	0	-	-
> Economisch-administratieve beroepen	85	53	32	60%
> Informatica beroepen	<10	10	-	-
> Medische en paramedische beroepen	<10	<10	-	-
> Openbare orde- en veiligheidsberoepen	<10	<10	-	-
> Pedagogische beroepen	<10	<10	-	-
> Sociaal-culturele beroepen	<10	<10	-	-
> Technische en industrieberoepen	81	38	43	113%
> Transportberoepen	<10	0	-	-
> Verzorgende en dienstverlenende beroepen	57	49	8	16%
Hogere beroepen	35	23	12	52%
> Agrarische beroepen	0	0	0	-
> Economisch-administratieve beroepen	11	<10	-	-
> Informatica beroepen	<10	0	-	-
> Medische en paramedische beroepen	<10	<10	-	-
> Openbare orde- en veiligheidsberoepen	<10	<10	-	-
> Pedagogische beroepen	<10	<10	-	-
> Sociaal-culturele beroepen	<10	<10	-	-
> Technische en industrieberoepen	<10	<10	-	-
> Transportberoepen	0	0	0	-
Onbekend	33	1	32	-

Deze tabel toont het aantal niet-werkende werkzoekende jongeren naar beroep van inschrijving en beroepsniveau.

Nww jongeren naar gemeente

Niet-werkende werkzoekende jongeren naar gemeente in regio Rivierenland (bron: UWV)

In de tabel wordt het aantal niet-werkende werkzoekende jongeren per gemeente weergegeven. De ontwikkeling van deze

aantallen wordt vanaf 2009 inzichtelijk gemaakt. De mutatie geeft het procentuele verschil aan tussen de verschillende jaren.

Gemeente	ultimo maand				mutatie in %		
	dec-09	dec-10	dec-11	dec-12	10 tov 09	11 tov 10	12 tov 11
Totaal Rivierenland	542	593	579	869	9%	-2%	50%
Buren	62	62	53	78	0%	-15%	47%
Culemborg	87	97	100	141	11%	3%	41%
Geldermalsen	43	44	52	75	2%	18%	44%
Maasdriel	50	53	62	102	6%	17%	65%
Neder-Betuwe	44	38	45	74	-14%	18%	64%
Neerijnen	22	23	20	34	5%	-13%	70%
Tiel	177	191	151	229	8%	-21%	52%
West Maas en Waal	36	34	33	53	-6%	-3%	61%
Zaltbommel	61	51	63	83	-16%	24%	32%

Nww jongeren in Nederland

Mutaties niet-werkende werkzoekende jongeren, mutatie en nww-% (bron: UWV)

Geslacht	december 2012	december 2011	mutatie '12 - '11	nww-% dec-2012	nww-% dec-2011
totaal	71.163	54.926	16.237	5,9%	4,6%
mannen	38.133	29.940	8.193	6,0%	4,7%
vrouwen	33.030	24.986	8.044	5,8%	4,4%

In deze tabel worden de aantallen in de meest recente maand vergeleken met dezelfde maand in het vorige jaar. De mutatie geeft het absolute verschil aan tussen beide jaren.

Niet-werkende werkzoekende jongeren naar arbeidsmarktregio en aandeel in Nederland (bron: UWV)

De tabel geeft het absolute aantal niet-werkende werkzoekende jongeren landelijk en per arbeidsmarktregio weer voor de jaren 2009, 2010, 2011 en 2012. De laatste kolom toont de nww-%.

Arbeidsmarktregio	ultimo maand				mutatie in %			nww-%	
	dec-09	dec-10	dec-11	dec-12	10 tov 09	11 tov 10	12 tov 11	dec-11	dec-12
Nederland	56.517	54.858	54.926	71.163	-3%	0%	30%	4,6%	5,9%
Rivierland	542	593	579	869	9%	-2%	50%	3,5%	5,2%
Drenthe	1.885	1.842	1.754	2.440	-2%	-5%	39%	5,9%	8,3%
Friesland	2.394	2.643	3.002	4.087	10%	14%	36%	6,2%	8,5%
Groningen	3.067	2.927	3.317	3.805	-5%	13%	15%	7,8%	8,9%
Flevoland	1.913	1.692	1.846	2.238	-12%	9%	21%	6,2%	7,5%
Gooi- en Vechtstreek	448	384	493	613	-14%	28%	24%	4,0%	5,0%
Midden-Utrecht	1.791	1.478	1.743	2.300	-17%	18%	32%	3,0%	4,0%
Oost-Utrecht	723	769	716	967	6%	-7%	35%	2,7%	3,7%
Drechtsteden	1.045	1.325	1.078	1.464	27%	-19%	36%	3,1%	4,2%
Rijnmond	5.352	6.455	7.244	8.031	21%	12%	11%	7,1%	7,8%
IJsselvechtstreek	1.364	1.325	1.422	1.993	-3%	7%	40%	4,0%	5,5%
Stedendriehoek	1.755	2.084	1.750	2.410	19%	-16%	38%	4,0%	5,6%
Twente	2.921	2.418	2.389	3.221	-17%	-1%	35%	4,9%	6,6%
Haaglanden	3.775	3.486	3.734	5.252	-8%	7%	41%	5,3%	7,4%
Holland Rijnland	1.082	1.133	1.028	1.356	5%	-9%	32%	2,6%	3,4%
Midden-Holland	378	540	532	947	43%	-1%	78%	2,8%	4,9%
West-Brabant	1.913	1.733	1.548	2.109	-9%	-11%	36%	3,5%	4,7%
Zeeland	1.042	948	1.163	1.164	-9%	23%	0%	4,7%	4,7%
Achterhoek	857	782	729	1.140	-9%	-7%	56%	3,6%	5,7%
Midden-Gelderland	2.092	1.845	2.116	2.479	-12%	15%	17%	5,1%	5,9%
Rivierenland	542	593	579	869	9%	-2%	50%	3,5%	5,2%
Zuid-Gelderland	1.566	1.623	1.870	1.914	4%	15%	2%	7,8%	8,0%
Noord-Holland Noord	1.445	1.469	1.404	2.157	2%	-4%	54%	2,6%	4,1%
Zaanstreek/Waterland	820	977	981	1.146	19%	0%	17%	4,1%	4,8%
Zuid-Kennemerland	895	1.098	1.042	1.283	23%	-5%	23%	3,7%	4,5%
Midden-Brabant	1.646	1.477	1.343	2.167	-10%	-9%	61%	4,1%	6,7%
Noordoost-Brabant	1.552	1.531	1.618	2.168	-1%	6%	34%	3,9%	5,2%
Zuidoost-Brabant	2.513	2.543	2.021	3.208	1%	-21%	59%	4,2%	6,6%
Groot Amsterdam	4.945	3.661	2.786	3.382	-26%	-24%	21%	3,4%	4,1%
Noord- en Midden-Limburg	1.638	1.495	1.384	1.990	-9%	-7%	44%	3,6%	5,2%
Zuid-Limburg	3.097	2.561	2.278	2.852	-17%	-11%	25%	5,5%	6,9%

Kans op werk regio Rivierenland

Kansrijke beroepen op de arbeidsmarkt (bron: Kenniscentra)

Kenniscentra zien mogelijkheden voor beroepen die nu kansen bieden op de arbeidsmarkt. Hieronder staan per be-

roepsgroep de meest kansrijke beroepen per niveau aangegeven. De kansen zijn weergegeven op het niveau van het lands-

deel waaronder deze regio valt en zijn met name relevant voor schoolverlaters.

Sector	Beroep	Niv.	Sector (vervolg)	Beroep	Niv.
Zorg en welzijn	Verzorgende	3	Techniek	(Commercieel) technicus engineering	4
Zorg en welzijn	Helpende	2	Techniek	Onderhoudsmonteur industrie	2
Economisch			Diervverzorging	Dierenartsassistent paraveterinair	4
administratief	Contactcenter medewerker	3	Gezondheidstechniek	Schoenhersteller	2
Handel	Logistiek medewerker handel	2	Gezondheidstechniek	Opticien/audicien	4
Handel	Verkoopspecialist wonen	3	Gezondheidstechniek	Technisch Oogheelkundig Assistent	4
Handel	(Aankomend) verkoopmedewerker	1,2	Horeca	(Zelfstandig werkend) gastheer/-vrouw	2,3
Handel	Junior accountmanager	4	Horeca	(Zelfstandig werkend) kok	2,3
Techniek	(Eerste) monteur elektrotechnische industriële producten en systemen	2,3	Horeca	(Eerste) medewerker fastservice	2,3
Techniek	Technicus elektrotechnische industriële producten en systemen	4	Verssectoren	Voedingsoperator	2
Techniek	Werkvoorbereider fabricage/installatie	4	Verssectoren	Productiemedewerker versdetailhandel/versindustrie	2
Techniek	(Eerste) monteur werktuigkundige installaties	2,3	Verssectoren	Verkoopmedewerker versspeciaalzaak	2
Techniek	Eerste monteur elektrotechnische installaties	3			
Techniek	Eerste monteur koudetechniek	3			
Techniek	Allround lasser/allround plaatwerker	3			
Techniek	Constructiewerker	3			
Techniek	Servicemonteur elektrotechniek/installatietechniek	3			
Techniek	Servicemonteur/servicetechnicus werktuigbouw	3,4			
Techniek	(Fijnmechanisch) verspaner	2,3			

Toelichting op de gebruikte begrippen

Bbl

Leerweg in het mbo waarbij het praktijkdeel minimaal 60% is en over het algemeen 4 dagen wordt gewerkt met een arbeidsovereenkomst en 1 dag school bezoekt. Wordt ook leerbaan genoemd.

Bol

Leerweg in het mbo waarbij het praktijkdeel tussen 20% en 60% is waarbij meestal geen sprake is van een arbeidsovereenkomst. Wordt ook stage genoemd.

Beroepspraktijkvorming-leerplaats (bpv-leerplaats)

Bpv-leerplaats heeft zowel betrekking op bol als op bbl.

Gerealiseerde stageplaatsen en leerbanen

Uitgangspunt is de arbeidsmarktregio waar de student woont. Het gaat om studenten jonger dan 27 jaar die tussen 1-9-2012 en 31-12-2012 zijn gestart met een stageplaats of leerbaan. Per deelnemer is via Stagemarkt.nl en DUO Groningen het bezit van de startkwalificatie bepaald.

Mobiliteit stagiairs

Mobiliteit is de mate waarin studenten stage (bol en bbl) lopen in de arbeidsmarktregio waarin zij wonen. Er zijn drie varianten:

de eerste is dat studenten in de bepaalde arbeidsmarktregio wonen en in een andere regio stage lopen, de tweede dat studenten in de eigen woonregio stage lopen en de derde is dat studenten die in een andere regio wonen en in de desbetreffende regio stagelopen.

Ratiogetal

Verhouding van het aantal studenten en het aantal leerbedrijven, gemeten in twee perioden. Het ratiogetal geeft een indicatie of studenten meer of minder moeite hebben een stageplaats of leerbaan te krijgen. Is het getal boven de 100 dan zijn er in principe voldoende leerplaatsen; is het getal onder de 100 dan kunnen studenten in principe minder gemakkelijk een leerplaats vinden. Bij de meting voor het derde tertaal is uitgegaan van het aantal inschrijvingen bij mbo-instellingen per 31-12-2012 vergeleken met het derde tertaal 2008 (= 1 oktober 2008). Bron voor aantal leerbedrijven is Stagemarkt.nl, voor het aantal studenten DUO. Een uitgebreidere toelichting staat in de Basiscijfers Jeugd, juni 2010, pagina 6.

Nww

De bij een vestiging van het UWV actueel ingeschreven werkzonde zonder werk of werkzoekende die minder dan twaalf uur per week werkt met een inschrijfdatum en geen uitschrijfdatum.

Zij dienen ingeschreven te zijn in de regio waar zij woonachtig zijn.

Nww-%

Verhouding tussen het aantal nww in een gebied en de beroepsbevolking in hetzelfde gebied.

Instream in nww

Het aantal inschrijvingen gedurende de periode van personen in het bestand van UWV als nww, waarbij nieuwe ingeschrevenen die tot 30 dagen voor inschrijvingsdatum nog ingeschreven stonden, niet tot instroom worden gerekend (de inschrijving wordt daarvan geacht te zijn doorgelopen). Tot instroom nww wordt tevens de statusverandering van geregistreerde personen naar 'niet-werkend' gerekend.

Uitstroom uit nww

Het aantal uitschrijvingen van nww-ers gedurende de periode uit het bestand van het UWV, welke niet binnen 30 dagen weer opnieuw ingeschreven zijn.

Niet-werkende werkzoekende jongeren

Aantal niet-werkende werkzoekenden jonger dan 27 jaar.

Colofon

© UWV en Samenwerking Beroepsonderwijs Bedrijfsleven (SBB)

Uitgave: februari 2013
Redactie: UWV en SBB
Vormgeving: SBB
Drukwerk: Bestenzet, Zoetermeer



Contactpersonen arbeidsmarktinformatie UWV

Jörgen Zegel
06 52 464 048
jorgen.zegel@uwv.nl

Roland Keiren
06 54 783 151
Roland.Keiren@uwv.nl

www.werk.nl
www.werk.nl/arbeidsmarktinformatie

beroepsonderwijs  bedrijfsleven

Samenwerking Beroepsonderwijs Bedrijfsleven (SBB)
Postbus 7259, 2701 AG Zoetermeer

Regionaal adviseur Regionaal Adviesteam Samenwerkende Kenniscentra
Jeroen van Zuilen, 06 13 011 365, j.vanzuijlen@s-bb.nl

www.s-bb.nl
www.kansopwerk.nl

Kenniscentra voor beroepsonderwijs en bedrijfsleven:
Aequor, Calibris, ECABO, Fundeon, GOC, Innovam, KC Handel, Kenteq,
Kenwerk, KOC, KC PMLF, Savantis, SH&M, SVGB, SVO, VOC, VTL