

februari 2013

Basiscijfers Jeugd

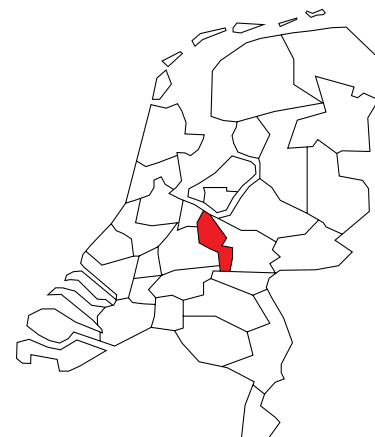
van de niet-werkende werkzoekende jongeren, stageplaatsen- en leerbanenmarkt regio Oost-Utrecht



Een gezamenlijke uitgave van:



beroepsonderwijs  bedrijfsleven



Met de Basiscijfers Jeugd geven UWW en Samenwerking Beroepsonderwijs Bedrijfsleven (SBB) een beeld van de actuele ontwikkelingen rond geregistreerde werkzoekende jongeren en het aanbod van leerplaatsen.

De Basiscijfers Jeugd verschijnt elke vier maanden. Meer informatie is te vinden op www.s-bb.nl en www.werk.nl/arbeidsmarktinformatie.

Arbeidsmarktontwikkelingen

In Nederland is het aantal jongeren in het bestand geregistreerde werkzoekenden in een jaar tijd (december 2011 tot en met december 2012) flink gestegen (+30%) en bedraagt ultimo december 2012 71.163 personen. In de afzonderlijke arbeidsmarktregio's stabiliseert of stijgt het aantal geregistreerde werkzoekende jongeren. In 19 van de 30 arbeidsmarktregio's stijgt hun aantal zelfs meer dan gemiddeld. De toenamepercentages lopen uiteen van +2% tot en met +78%.

De arbeidsmarktregio Oost-Utrecht laat de volgende ontwikkelingen zien:

- › Eind december 2012 bedraagt het aantal geregistreerde werkzoekende jongeren 967 personen.
- › Het aantal geregistreerde jongeren is in de periode december 2011 tot en met december 2012 met 35% toegenomen. Dat is een grotere stijging dan het landelijk gemiddelde.
- › Na de daling in de eerste helft van dit

jaar stijgt het aantal geregistreerde werkzoekende jongeren.

- › De meeste jongeren staan ingeschreven in de gemeenten Amersfoort (514) en Woudenberg (125).
- › Vooral het aantal werkzoekende jongeren met een opleiding op mbo niveau 3 of 4 is gestegen: van 123 (december 2011) tot 234 (december 2012).
- › Eris ook een sterke stijging bij jongeren met hbo/wo niveau van 38 naar 111.

Vacatures mbo

In de periode augustus tot en met november 2012 waren er in de regio Oost-Utrecht 2.620 mbo vacatures. Ten opzichte van de vorige periode, april tot en met juli 2012, is dit aantal ongeveer gelijk gebleven. Voor de beroepsgroep zorg is het aantal vacatures gedaald, voor de beroepsgroep detailhandel food/non food is dit aantal gestegen. Vergelijken we de verdeling van het aantal vacatures in de regio met het landelijke beeld, dan blijkt dat in de regio Oost-Utrecht er veel vacatures zijn in de beroepsgroepen economisch administratief en welzijn.

Stage- en leerbanenmarkt

Uit de nieuwe cijfers blijkt dat in de meeste regio's het aantal studenten dat in het derde tertaal van 2012 is gestart met een stage of leerbaan ten opzichte van diezelfde periode in 2011 is gedaald. Van september tot december 2012 zijn er landelijk 200.242 studenten gestart met een stage of leerbaan, in 2011 waren dat

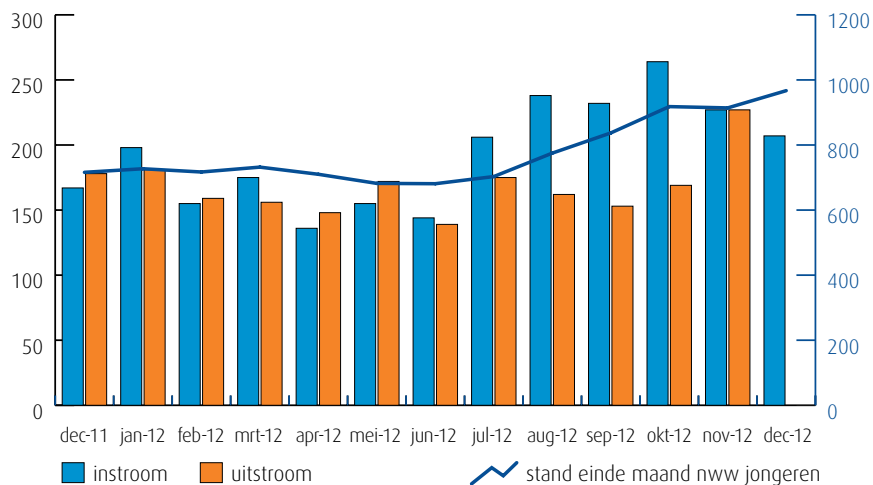
er 220.804. In deze regio zijn er (enige) knelpunten in het aanbod van praktijkplaatsen in o.a. de volgende beroepsgroepen: zorg (verpleegkundige, helpende), sport, ict, bouw en infra, dierverzorging, recreatie en transport en logistiek.

Van analyse naar actie

De gegevens in de Basiscijfers Jeugd kunnen de basis vormen voor gerichte actie en sectorale verdiepingen. UWW en SBB ondersteunen u graag. U vindt alle contactgegevens in het colofon.

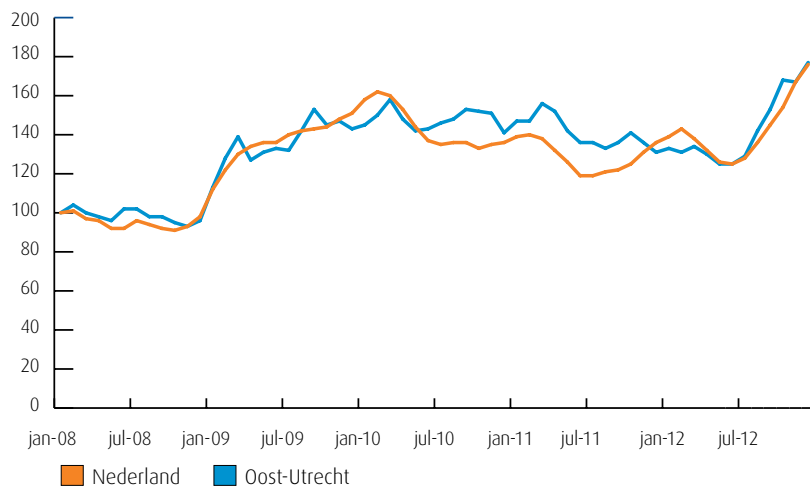
Samenvatting regio Oost-Utrecht

Instroom, uitstroom en stand niet-werkende werkzoekende jongeren (bron: UWV)



De kolommen in de afbeelding hiernaast tonen de in- en uitstroom van de nww jongeren, de bij UWV geregistreerde werkzoekenden. Het aantal kunt u aflezen in de linkeras van de grafiek. De blauwe lijn geeft de stand van het aantal nww jongeren aan. De waarden kunt u aflezen in de rechteras van de grafiek. Wanneer de instroom groter is dan de uitstroom, stijgt het aantal nww jongeren. Wanneer de instroom kleiner is dan de uitstroom, dan daalt het aantal nww jongeren.

Niet-werkende werkzoekende jongeren januari 2008-heden (bron: UWV)



De lijnen in de afbeelding hiernaast laten de geïndexeerde ontwikkeling van het aantal niet-werkende werkzoekende (nww) jongeren zien. Een indexcijfer maakt het mogelijk om op uniforme wijze een overzicht te krijgen van de ontwikkeling van een grootheid. Het startpunt is hier het aantal nww jongeren in januari 2008. De oranje lijn geeft de geïndexeerde stand van het aantal nww jongeren in Nederland weer. De blauwe lijn laat de ontwikkeling in de regio zien.

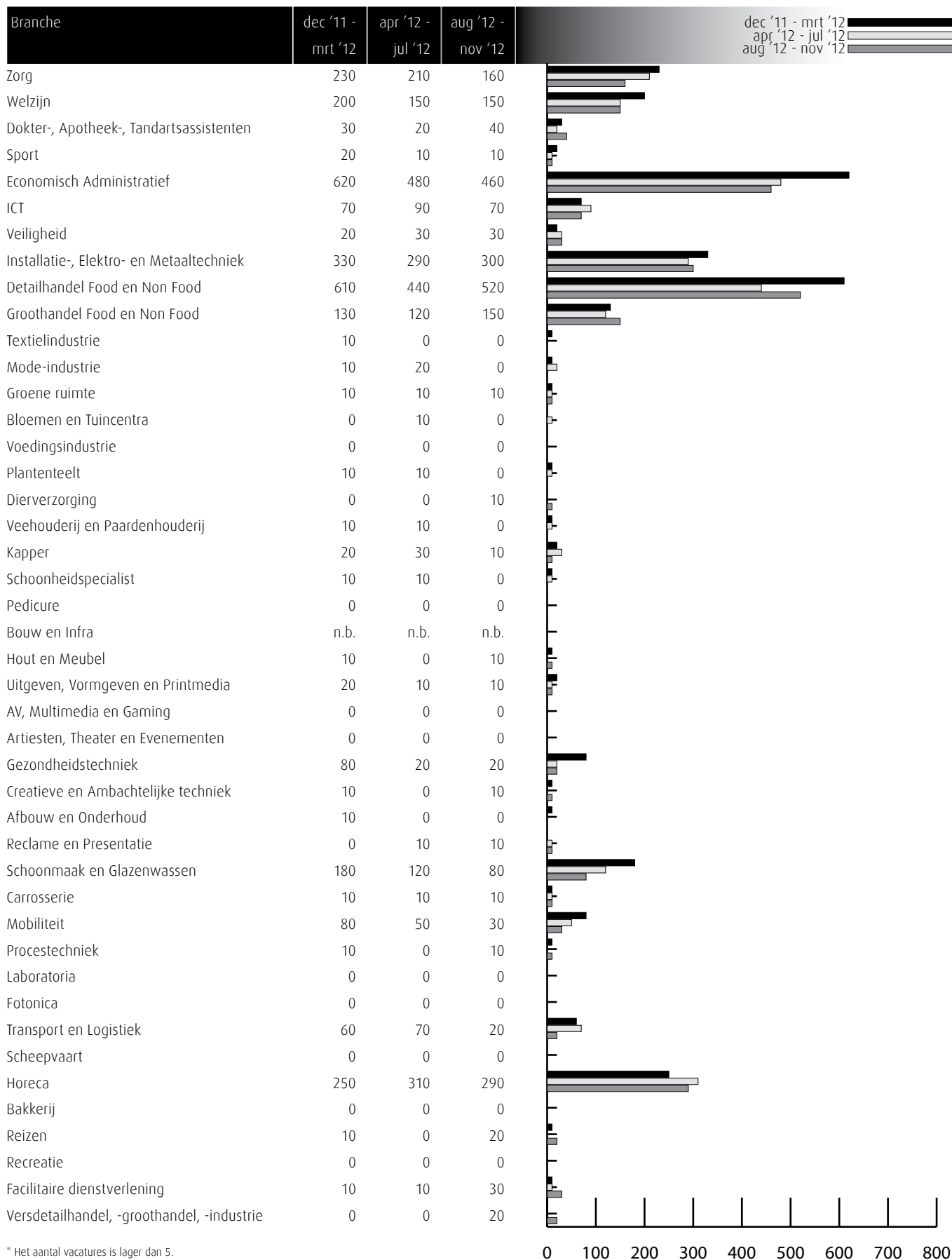
Gerealiseerde plaatsingen op een leerbaan (bbl) en een stage (bol) in de periode 1 september t/m 31 december 2012 (bron: DUO en Stagemarkt.nl)

Kengetal leerwerkbaan (bbl), gerealiseerd in verantwoordingsperiode		2011	2012
Totaal aantal plaatsingen zonder startkwalificatie geplaatst op een leerbaan		1.012	731
Totaal aantal plaatsingen met startkwalificatie geplaatst op een leerbaan		592	449
Kengetal stage(bol), gerealiseerd in verantwoordingsperiode		2011	2012
Totaal aantal plaatsingen zonder startkwalificatie op een stage		1.775	2.298
Totaal aantal plaatsingen met startkwalificatie op een stage		289	331

In dit overzicht staat het aantal stages (voor bol-studenten) en leerbanen (voor bbl-studenten) die in deze periode zijn gestart.

Vacatures mbo-niveau dec '11 t/m nov '12

Deze tabel toont alle vacatures voor mbo beroepsbeoefenaren in deze regio. De kenniscentra hebben de vacatures gekoppeld aan de mbo-beroepsgroepen en onderliggende kwalificaties. Door weging en ophoging van de vacature-aantallen is het mogelijk het werkelijke aantal vacatures te presenteren waarvoor extern wordt geworven. (bron: Jobfeed, bewerking SBB, 2012)



* Het aantal vacatures is lager dan 5.

Vraag en aanbod stageplaatsen en leerbanen

Kansen en gemelde tekorten stageplaatsen en leerbanen in regio Oost-Utrecht december 2012 (bron: SBB/Kenniscentra)

Branche	Kansen	Tekorten aangegeven door opleidingen			
	gemeten door kenniscentra	bbl 1 + 2	bbl 3 + 4	bol 1 + 2	bol 3 + 4
Zorg	Orange	Blue	Blue	Yellow	Blue
Welzijn	Orange	Blue	Blue	Purple	Blue
Dokter-, Apotheek-, Tandartsassistenten	Yellow	Blue	Blue	Blue	Blue
Sport	Cyan	Blue	Blue	Blue	Yellow
Economisch Administratief	Blue	Orange	Blue	Orange	Blue
ICT	Cyan	Purple	Blue	Red	Blue
Veiligheid	Cyan	Yellow	Blue	Yellow	Blue
Installatie-, Elektro- en Metaaltechniek	Blue	Blue	Blue	Blue	Blue
Detailhandel Food en Non Food	Cyan	Blue	Blue	Blue	Blue
Groothandel Food en Non Food	Green	Blue	Blue	Blue	Blue
Textielindustrie	Blue	Purple	Purple	Purple	Purple
Mode-industrie	Orange	Purple	Purple	Purple	Purple
Groene ruimte	Yellow	Blue	Blue	Blue	Blue
Bloemen en Tuincentra	Yellow	Blue	Blue	Blue	Blue
Voedingsindustrie	Green	Blue	Blue	Blue	Blue
Plantenteelt	Blue	Blue	Blue	Blue	Blue
Diervverzorging	Orange	Orange	Orange	Orange	Orange
Veehouderij en Paardenhouderij	Blue	Blue	Blue	Blue	Blue
Kapper	Blue	Blue	Blue	Blue	Blue
Schoonheidspecialist	Yellow	Purple	Purple	Purple	Yellow
Pedicure	Green	Purple	Purple	Purple	Blue
Bouw en Infra	Orange	Orange	Orange	Orange	Orange
Hout en Meubel	Blue	Blue	Blue	Blue	Blue
Uitgeven, Vormgeven en Printmedia	Blue	Purple	Purple	Purple	Purple
AV, Multimedia en Gaming	Yellow	Purple	Purple	Purple	Purple
Artiesten, Theater en Evenementen	Orange	Purple	Purple	Purple	Purple
Gezondheidstechniek	Green	Blue	Blue	Blue	Blue
Creatieve en Ambachtelijke techniek	Blue	Purple	Purple	Purple	Purple
Afbouw en Onderhoud	Yellow	Blue	Blue	Blue	Blue
Reclame en Presentatie	Green	Blue	Blue	Blue	Blue
Schoonmaak en Glazenwassen	Green	Blue	Blue	Purple	Purple
Carrosserie	Yellow	Blue	Blue	Blue	Blue
Mobiliteit	Yellow	0%	0%	0%	Blue
Procestechiek	Blue	Blue	Blue	Blue	Blue
Laboratoria	Green	Blue	Blue	Blue	Blue
Fotonica	Blue	Purple	Purple	Blue	Blue
Transport en Logistiek	Yellow	6%	0%	Blue	0%
Scheepvaart	Blue	Blue	Blue	Blue	Blue
Horeca	Green	Blue	Blue	Cyan	Cyan
Bakkerij	Blue	Blue	Blue	Cyan	Cyan
Reizen	Green	Purple	Purple	Purple	Blue
Recreatie	Green	Purple	Purple	Red	Blue
Facilitaire dienstverlening	Green	Purple	Purple	Blue	Blue
Versdetailhandel, -groothandel, -industrie	Green	Blue	Blue	Purple	Blue

Deze tabel is een momentopname en geeft vanuit twee invalshoeken wat de situatie is rond stageplaatsen en leerbanen.

In de tweede kolom staat aangegeven wat het aanbod is volgens de kenniscentra. De kansen voor stages en leerbanen zijn door de kenniscentra bepaald op het niveau van zes landsdelen: Noord, Oost, Middenwest, Noordwest, Zuidwest en Zuidoost. Naast tekorten worden hier ook de overschotten per beroepsgroep gemeld.

In de laatste vier kolommen staat aangegeven wat de indicatie is van de kans op een stage-/leerplaats in de regio Oost-Utrecht in december 2012. De inkleuring geeft aan of er een knelpunt wordt verwacht bij het vinden van een stage- en/of leerplaats.

De kolommen zijn in vieren verdeeld: de leerbaansituatie voor bbl op verschillende niveaus en de stagesituatie voor bol op verschillende niveaus.

Legenda

- er zijn meer dan voldoende stageplaatsen en leerbanen t.o.v. het aantal studenten
- over het algemeen zijn er meer dan voldoende stageplaatsen en leerbanen, bij sommige opleidingen is er evenwicht
- over het algemeen is er evenwicht, bij sommige opleidingen zijn er meer dan voldoende stageplaatsen en leerbanen
- de vraag naar en het aanbod aan stageplaatsen en leerbanen zijn in evenwicht
- over het algemeen zijn er meer dan voldoende stageplaatsen en leerbanen, in sommige opleidingen is er een tekort
- over het algemeen is er evenwicht, bij sommige opleidingen is er een tekort aan stageplaatsen en leerbanen
- over het algemeen is er een tekort aan stageplaatsen en leerbanen, in sommige opleidingen is er evenwicht
- er is een tekort aan stageplaatsen en leerbanen t.o.v. het aantal studenten
- geen opleidingsaanbod in deze regio/geen gegevens

Onderwijsdeelname mbo schooljaar 2012 - 2013

Branche	BBL-niveau 1 + 2	BBL-niveau 3 + 4	Totaal BBL	BOL-niveau 1 + 2	BOL niveau 3 + 4	Totaal BOL	Totaal '12-'13	Totaal '11-'12
Bloemen en tuincentra	4	10	14	*	4	4	18	23
Dierverzorging	2	13	15	25	164	189	204	233
Groene ruimte	45	29	74	6	44	50	124	106
Plantenteelt	6	4	10	5	7	12	22	18
Veehouderij en Paardenhouderij	*	5	5	*	22	22	27	33
Voedingsindustrie	5	2	7	*	1	1	8	19
<i>Totaal Groen</i>	<i>62</i>	<i>63</i>	<i>125</i>	<i>36</i>	<i>242</i>	<i>278</i>	<i>403</i>	<i>432</i>
Afbouw en onderhoud	28	20	48	4	41	45	93	107
AV, Multimedia en gaming	*	*	*	*	77	77	77	91
Bakkerij	10	10	20	9	9	18	38	40
Bouw en infra	50	49	99	24	103	127	226	238
Carrosserie	19	13	32	*	1	1	33	36
Creatieve en Ambachtelijke techniek	*	*	*	*	11	11	11	10
Fotonica	*	*	*	5	14	19	19	18
Gezondheidstechniek	5	42	47	1	3	4	51	52
Hout en meubel	12	5	17	26	19	45	62	66
Installatie-, elektro- en metaaltechniek	302	191	493	69	207	276	769	722
Laboratoria	*	*	*	*	55	55	55	55
Mobiliteit	113	67	180	33	65	98	278	280
Mode-industrie	*	*	*	5	33	38	38	38
Procestechniek	96	4	100	*	4	4	104	44
Reclame en presentatie	*	*	*	14	83	97	97	75
Scheepvaart	*	1	1	*	6	6	7	9
Schoonmaak en Glazenwassen	*	5	5	*	*	*	5	6
Textielindustrie	1	*	1	*	3	3	4	1
Transport en logistiek	103	9	112	1	37	38	150	137
Uitgeven, vormgeven en printmedia	2	1	3	14	357	371	374	376
<i>Totaal Techniek</i>	<i>741</i>	<i>417</i>	<i>1.158</i>	<i>205</i>	<i>1.128</i>	<i>1.333</i>	<i>2.491</i>	<i>2.401</i>
Artiesten, theater en evenementen	*	*	*	5	84	89	89	81
Detailhandel Food/Non Food	96	179	275	53	138	191	466	520
Economisch administratief	40	31	71	102	838	940	1.011	987
Facilitaire dienstverlening	4	4	8	4	10	14	22	22
Groothandel Food/Non Food	65	14	79	*	81	81	160	110
Horeca	90	92	182	78	217	295	477	483
ICT	*	18	18	39	268	307	325	329
Recreatie	*	1	1	22	69	91	92	100
Reizen	*	2	2	*	50	50	52	59
Veiligheid	27	6	33	139	59	198	231	193
Versdetailhandel, -groothandel, -industrie	70	26	96	*	*	*	96	86
<i>Totaal Economie</i>	<i>392</i>	<i>373</i>	<i>765</i>	<i>442</i>	<i>1.814</i>	<i>2.256</i>	<i>3.021</i>	<i>2.970</i>
Dokter-/apotheek-/tandartsassistenten	*	70	70	*	82	82	152	151
Kapper	78	33	111	35	7	42	153	151
Pedicure	*	*	*	*	2	2	2	13
Schoonheidsspecialist	*	*	*	*	79	79	79	92
Sport	*	6	6	48	411	459	465	439
Welzijn	*	215	215	*	1.064	1.064	1.279	1.245
Zorg	65	409	474	225	269	494	968	980
<i>Totaal Zorg</i>	<i>143</i>	<i>733</i>	<i>876</i>	<i>308</i>	<i>1.914</i>	<i>2.222</i>	<i>3.098</i>	<i>3.071</i>
AKA	147	*	147	72	*	72	219	243
Eindtotaal	1.485	1.586	3.071	1.063	5.098	6.161	9.232	9.117

Ratiogetal

Ratiogetal in regio Oost-Utrecht (bron: DUO en Stagemarkt.nl)

Branche	december 2008		december 2012		Ratiogetal
	Bedrijven	Studenten	Bedrijven	Studenten	
Zorg	353	921	492	925	138
Welzijn	604	1.167	853	1.251	131
Dokter-, Apotheek-, Tandartsassistenten	129	121	174	155	105
Sport	190	328	393	460	147
Economisch Administratief	744	1.086	897	1.017	128
ICT	234	348	344	314	162
Veiligheid	15	176	14	225	73
Installatie-, Elektro- en Metaaltechniek	280	775	401	765	145
Detailhandel Food en Non Food	566	534	600	459	123
Groothandel Food en Non Food	164	101	152	162	57
Textielindustrie	2	2	7	3	n.b.
Mode-industrie	80	38	23	38	n.b.
Groene ruimte	124	94	133	125	80
Bloemen en Tuincentra	42	40	61	17	n.b.
Voedingsindustrie	16	14	13	7	n.b.
Plantenteelt	24	37	47	25	n.b.
Diervverzorging	137	149	166	205	88
Veehouderij en Paardenhouderij	158	68	103	27	164
Kapper	112	149	152	154	131
Schoonheidspecialist	32	80	74	77	n.b.
Pedicure	8	7	11	2	n.b.
Bouw en Infra	218	330	240	223	162
Hout en Meubel	38	91	56	64	n.b.
Uitgeven, Vormgeven en Printmedia	144	183	239	310	97
AV, Multimedia en Gaming	35	48	134	134	137
Artiesten, Theater en Evenementen	14	33	34	84	95
Gezondheidstechniek	52	38	77	51	110
Creatieve en Ambachtelijke techniek	16	19	22	11	141
Afbouw en Onderhoud	116	137	148	91	192
Reclame en Presentatie	63	362	86	98	n.b.
Schoonmaak en Glazenwassen	5	0	12	5	n.b.
Carrosserie	39	51	41	32	167
Mobiliteit	221	304	240	276	119
Procestechniek	9	21	25	106	51
Laboratoria	10	46	13	53	112
Fotonica	36	2	30	19	n.b.
Transport en Logistiek	47	100	80	202	84
Scheepvaart	3	13	5	6	n.b.
Horeca	174	458	225	473	125
Bakkerij	34	32	27	39	65
Reizen	41	152	48	51	n.b.
Recreatie	23	78	35	95	124
Facilitaire dienstverlening	51	28	42	18	128
Versdetailhandel, -groothandel, -industrie	68	47	115	96	82

Het ratiogetal geeft de verhouding weer tussen het aantal studenten en het aantal leerbedrijven (zie voor de achtergrond de Toelichting op de gebruikte begrippen en meetperiode achter in deze Basiscijfers Jeugd). De meting is uitgevoerd over de periode 1 september t/m 31 december 2012. In de tabel worden de aantallen van het meest recente tertaal vergeleken met die van 2008.

Omdat het administratieve proces bij onderwijsinstellingen in deze meetperiode nog volop bezig is, kan een onvolledig beeld ontstaan van het aantal studenten. Bij de interpretatie van de gegevens dient hiermee rekening te worden gehouden.

Toelichting op het ratiogetal door de kenniscentra

Zorg

In vergelijking met vorig jaar is het aantal studenten afgenomen. Slechts twee zorgopleidingen hebben te kampen met een tekort aan stageplaatsen: Verpleegkundige (niveau 4) en Helpende ZW (niveau 2). (bron: Calibris)

Welzijn

In vergelijking met vorig jaar is het aantal studenten duidelijk afgenomen. Deze ontwikkeling wordt nauwlettend gevolgd, omdat verwacht wordt dat de werkgelegenheid de komende jaren als gevolg van bezuinigingen zal afnemen. Voor alle welzijnsopleidingen is de kans op stage voldoende. (bron: Calibris)

Dokter-/apotheek-/tandartsassistenten

In vergelijking met vorig jaar is het aantal studenten afgenomen. Er zijn onvoldoende stageplaatsen in de regio voor studenten Doktersassistent. (bron: Calibris)

Sport

In vergelijking met vorig jaar is het aantal studenten min of meer gelijk gebleven. Er zijn knelpunten bij het vinden van voldoende stageplekken voor de opleidingen op niveau 4. Het stageaanbod voor studenten van de opleidingen op niveau 2 en niveau 3 is voldoende. (bron: Calibris)

Economisch administratief

Over het algemeen zijn er voldoende stageplaatsen en leerbanen beschikbaar voor de economisch administratieve opleidingen. Voor studenten op niveau 2 is de kans op een leerplaats minder gunstig. Dat geldt ook voor studenten van de juridische opleidingen Juridisch medewerker openbaar bestuur en Medewerker sociale zekerheid (beiden niveau 4) en de commerciële opleiding Contactcenter teamleider (niveau 4). Goede kans op stage is er voor studenten van de secretariële opleidingen Secretaresse (niveau 3) en Directiesecretaresse/Managementassistent (niveau 4) en de financiële opleiding Financieel administratief medewerker (niveau 3). (bron: ECABO)

ICT

Het stageperspectief voor studenten van de opleidingen Applicatieontwikkelaar en ICT-beheerder (beiden niveau 4) is ruim voldoende, voor Netwerkbeheerder (niveau 4) is dit voldoende. Knelpunten zijn er bij de opleidingen Particulier digitaal onderzoeker (niveau 4) en Medewerker ICT (niveau 2) en in mindere mate bij Medewerker beheer ICT (niveau 3). (bron: ECABO)

Veiligheid

Over het algemeen zijn er voldoende stageplaatsen en leerplaatsen, zowel in de particuliere beveiliging, de publieke veiligheid als bij defensie. Bij defensie is het aantal studenten afhankelijk van het aantal leerplaatsen dat beschikbaar is (dus per definitie is er sprake van evenwicht). Er is een tekort aan leerplaatsen voor studenten van de opleiding Medewerker toezicht en veiligheid (publieke veiligheid niveau 2). (bron: ECABO)

Installatie-, elektro- en metaaltechniek

Het aantal jonge werkloze mbo-studenten, op zoek naar een baan in de elektro-, installatie en metaaltechniek, is de afgelopen vier maanden in deze

regio niet zoveel veranderd. Het gaat hier echter om zeer kleine aantallen. Dat geldt ook in relatief opzicht, vergeleken met het aantal studenten dat hier wordt opgeleid. Er zijn in het algemeen voldoende bpv-plaatsen. (bron: Kenteq)

Detailhandel Food/Non Food

Het perspectief op een leerplaats in de detailhandel is op alle niveaus gunstig. Studenten die de opleiding Ondernemer detailhandel (niveau 4) volgen, moeten nog wel wat meer moeite doen om een leerplaats te vinden. Bij de opleiding Interieuradviseur (niveau 4) is er een tekort aan leerplaatsen, er worden altijd nog meer studenten opgeleid dan er vraag naar is. (bron: KC Handel)

Groothandel Food/Non Food

Voor bijna alle studenten in de opleidingen voor de groothandel is er een ruim aanbod van leerplaatsen. Alleen voor studenten (Junior) accountmanager (niveau 4) is er nog steeds een tekort doordat het studentenaantal de laatste schooljaren sterk is toegenomen in deze regio. (bron: KC Handel)

Textielindustrie

Er zijn in deze regio (vrijwel) geen studenten die een opleiding volgen in de textielindustrie. (bron: KC Handel)

Mode-industrie

Er zijn in deze regio (vrijwel) geen studenten die een opleiding volgen in de mode-industrie. (bron: KC Handel)

Groene ruimte

In de winterperiode worden er geen leerbanen aangeboden. Stageplaatsen zijn wel beschikbaar, maar beduidend minder in aantal dan in het voorjaar of zomerperiode. Tijdens de winterperiode worden op (leer)bedrijven minder werkzaamheden verricht waardoor studenten minder diverse praktijkervaring kunnen opdoen. (bron: Aequor)

Bloemen en tuincentra

Voor studenten aan de opleiding Bloembinden zijn er voldoende stagemogelijkheden. Bij de opleiding Natuur en vormgeving is dit lastiger, zeker voor bbl'ers. (bron: Aequor)

Plantenteelt

Er zijn voldoende bedrijven die leer- en stageplaatsen aanbieden. Het aantal studenten is echter beperkt. Middelgrote bedrijven in de glastuinbouw en boomkwekerijen hebben het moeilijk. Bij grote bedrijven is er behoefte aan gekwalificeerd personeel op niveau 3 en 4. (bron: Aequor)

Dierverzorging

Er is een tekort aan stage- en leerbanen. (bron: Aequor)

Veehouderij en Paardenhouderij

Er is in de regio voldoende aanbod van bol- en bbl-plaatsen. (bron: Aequor)

Kapper

In de kappersbranche is de werkgelegenheid de afgelopen jaren gestegen door met name het groeiende aantal zzp-ers. Er zijn in verhouding meer studenten die een opleiding volgen op niveau 2 dan op niveau 3, terwijl de vraag op de arbeidsmarkt

andersom is. Hierdoor zullen gediplomeerden op niveau 2 meer dan in het verleden moeite moeten doen om een baan te vinden. De vraag naar en het aanbod van bpv-plaatsen staan enigszins onder spanning. Dit geldt met name voor stageplaatsen voor bol-studenten. De bereidheid om een bpv-plaats aan te bieden hangt samen met de economische situatie. (bron: KOC Nederland)

Schoonheidsspecialist

Schoonheidsspecialist is een beroep dat vrijwel volledig door zzp-ers wordt beoefend. Het aantal bedrijven met personeel is zeer beperkt en daarmee ook de vervangingsvraag. Eenmansbedrijven hebben doorgaans minder mogelijkheden om bpv-plaatsen aan te bieden dan bedrijven met personeel. Het evenwicht tussen de vraag naar en het aanbod van bpv-plaatsen staat onder spanning. Voor studenten van opleidingen op niveau 3 en met name op niveau 4 verloopt het vinden van een bpv-plaats, gezien de toegenomen vraag, moeizaam. (bron: KOC Nederland)

Pedicure

Pedicure is een beroep dat vrijwel volledig door zzp-ers wordt beoefend. Het aantal studenten en gediplomeerden is gestegen. Voor het stijgende aantal studenten lijkt, gezien de toenemende werkgelegenheid, plaats te zijn op de arbeidsmarkt. Eenmansbedrijven hebben doorgaans minder mogelijkheden om bpv-plaatsen aan te bieden dan bedrijven met personeel. De vraag naar en het aanbod van bpv-plaatsen is in evenwicht. (bron: KOC Nederland)

Bouw en infra

Het aantal studenten is ten opzichte van december 2008 met 32% afgenomen. Het aantal leerbedrijven is met 1% afgenomen. De bouwsector is minder sterk ontwikkeld in de regio Oost-Utrecht. De werkloosheid ligt onder het landelijk gemiddelde en de beroepsbevolking is relatief jong en hoog opgeleid. Bouwbedrijven nemen momenteel nauwelijks studenten aan vanwege gebrek aan opdrachten. Vanaf 2015, als de productie weer aantrekt, zal de vraag naar jonge gemotiveerde vakmensen toenemen. (bron: EIB, ING, Fundeon)

Hout en meubel

Er is in de meubelindustrie een tekort aan leerplaatsen. In de timmerindustrie en de houthandel is de vraag naar en het aanbod van leerplaatsen in evenwicht. (bron: SH&M)

Uitgeven, vormgeven en printmedia

Er zijn voldoende leerplaatsen beschikbaar voor studenten van de opleidingen Uitgeven en Printmedia. Dit ondanks de afname van het aantal bedrijven en de werkgelegenheid als gevolg van economische en technologische ontwikkelingen. De beschikbaarheid van leerplaatsen voor vormgeven staat enigszins onder druk doordat de toename van het aantal studenten verhoudingsgewijs groter is dan de toename van het aantal leerplaatsen. (bron: GOC)

AV, Multimedia en Gaming

Er zijn voldoende leerplaatsen beschikbaar voor studenten van de opleidingen AV en multimedia. Het aantal beschikbare leerplaatsen voor studenten van de opleiding Game Artist groeit, maar is beperkt in absolute omvang. Door de explosieve toename van

het aantal studenten staat de beschikbaarheid van leerplaatsen voor studenten van de opleiding Game Artist onder druk. (bron: GOC)

Artiesten, theater en evenementen

Er zijn over het algemeen ruim voldoende leerplaatsen. Door de aanwezigheid van productiehuisen en impresariaten zijn er op zich voldoende mogelijkheden voor de beroepspraktijkvorming voor studenten van de opleiding Artiest. Door bezuinigingen van de centrale overheid en gemeenten staan veel theaters en gezelschappen onder grote druk. Dit belemmert het werven van meer leerplaatsen. (bron: GOC)

Gezondheidstechniek

Gezondheidstechnische opleidingen zijn vaak unieke opleidingen die op één locatie in Nederland worden gegeven, (zoals Tandtechniek en Orthopedische techniek) of een bovenregionale functie hebben (zoals Medewerker steriele medische hulpmiddelen en Optiek). Er zijn landelijk voldoende stageplaatsen beschikbaar. Daar waar eventueel regionale tekorten zijn, wordt dit opgevangen door mogelijkheden in aangrenzende regio's. (bron: SVGB kenniscentrum)

Creatieve- & ambachtelijke techniek

Binnen de creatief-ambachtelijke techniek zijn landelijk voldoende leerplaatsen beschikbaar. De creatieve- en ambachtelijke techniekopleidingen zijn landelijke opleidingen. Voor studenten kan het soms lastig zijn in de regio een geschikte stageplaats te vinden vanwege de kleine aantallen bedrijven in deze branches. Studenten zoeken dan ook buiten de regio naar een leerplaats. (bron: SVGB kenniscentrum)

Afbouw en Onderhoud

Door de recessie nemen de werkgelegenheid en de opleidingscapaciteit bij leerbedrijven in de bouw gerelateerde sectoren af. Ook het aantal studenten is dit schooljaar afgenomen. Ondanks een afname van het aantal bedrijven zijn er in alle regio's ruim voldoende leerbedrijven. Maar het werkaanbod bij deze bedrijven is momenteel beperkt. In de afbouw is het tekort aan leerbanen het grootst. Om elke student een kans te bieden om een opleiding in de sector te volgen, bieden scholen ook bol-opleidingen aan. In de sector schilderen en onderhoud zijn recentelijk de salarissen van bbl'ers aangepast om het voor bedrijven aantrekkelijker te maken om leerbanen aan te bieden. Over het algemeen zijn er voldoende leerplaatsen voor studenten van de schildersopleidingen. Gezien de vergrijzing in de sector zijn er de komende jaren veel vakbekwame schilders nodig. Het vergroten van de instroom in de schildersopleidingen is daarom belangrijk. (bron: Savantis)

Reclame en Presentatie

Er zijn op dit moment voldoende stageplaatsen in de reclame en presentatie. Het aantal erkende leerbedrijven is gestegen. De meeste studenten en leerbedrijven bevinden zich in de regio zuidoost en oost. Scholen houden niet altijd voldoende rekening met de arbeidsmarkt kansen voor studenten van de verschillende opleidingen. Door het grote aantal studenten kan de stage- en leerbanenmarkt onder druk komen te staan. In sommige regio's is er sprake van concurrentie vanuit het hbo. (bron: Savantis)

Schoonmaak en Glazenwassen

Steeds meer scholen en studenten kiezen voor een opleiding in de schoonmaakbranche. De afgelopen vijf jaar is het aantal studenten in deze sector toegenomen. Met name voor de opleidingen op niveau 1 zijn veel studenten ingeschreven. Ook het aantal erkende leerbedrijven in de sector neemt toe en veel bedrijven bieden meerdere leerwerkbanen

aan. De schoonmaaksector biedt mbo-opleidingen op alle niveaus en ondanks de crisis zijn er voldoende leerplaatsen. (bron: Savantis)

Carrosserie

Bedrijven blijven terughoudend met het aanbieden van leerplaatsen aan studenten. Het dalende aantal schades en het daardoor teruglopende werkaanbod blijft een probleem. Veel bedrijven verkeren zwaar in zwaar weer. De instroom van het totaal aantal nieuwe studenten in de opleidingen is landelijk gedaald. Studenten blijven moeite hebben met het vinden en behouden van een leerwerkplaats. Alleen het aantal studenten van de opleiding Carrosseriebouw is landelijk licht gestegen omdat hier vraag naar instroom is. (bron: VOC)

Mobiliteit

In deze regio zijn minder studenten en meer leerbedrijven. Er is sprake van een goede balans. (bron: Innovam)

Procestechniek

Er zijn in de procestechniek over het algemeen voldoende stageplaatsen. Alleen in sommige regio's (met name in het oosten) is er een tekort aan stageplaatsen voor studenten van de opleiding Medewerker operationele techniek op niveau 2. Bedrijven geven de voorkeur aan studenten op niveau 3 en 4. De begeleiding van stagiaires staat soms onder druk, met name bij bedrijven in de kunststof, bouw, energie, papier en karton. Dit is in mindere mate het geval bij bedrijven in de chemie, olie en gaswinning. In de voedingsmiddelenindustrie nemen de stage mogelijkheden toe. Met name afgestudeerden op niveau 3 en 4 vinden makkelijk een baan. (bron: PMLF)

Laboratoria

Binnen de laboratoriumtechniek valt op dat studenten bereid zijn verder te reizen voor een goede stageplek. Dit geldt met name voor studenten Pathologie op niveau 4 (vooral in de regio Zuidwest). Als gevolg van bezuinigingen is de opleiding Klinische chemie in Zeeland gestopt. (bron: PMLF)

Fotonica

Er zijn minder stageplaatsen voor fotografen. Er zijn naar verhouding meer studenten dan leerplaatsen. Dit komt mede door het toenemende aantal studenten uit particuliere mbo-opleidingen. Daarnaast loopt het werkaanbod voor fotografen terug, zowel in de zakelijke als de consumentenmarkt. Dit geldt ook voor video- en rtv-bedrijven. Maar omdat het aantal studenten bij deze opleidingen relatief terugloopt vinden studenten nog steeds makkelijk een leerplaats. (bron: PMLF)

Transport en logistiek

In de sector transport & logistiek is te merken dat het aantal actieve leerbedrijven terugloopt. Dit betekent dat leerbedrijven tijdelijk geen of minder plaats hebben voor studenten. In de logistiek is de situatie positiever en is er behoefte aan personeel op niveau 3 en 4. De werkgelegenheid in de binnenvaart groeit als gevolg van nieuwe terminals en milieuconvenanten. (bron: VTL)

Scheepvaart

In de scheepvaart kunnen studenten goed een stageplaats vinden. Dit geldt zowel voor bol- als voor bbl-studenten op alle opleidingsniveaus. (bron: VTL)

Horeca

In de regio Oost-Utrecht hebben horecabedrijven minder behoefte aan vast personeel. Voor koks en

bedieningsmedewerkers zijn echter voldoende stageplekken beschikbaar. Veel horecabedrijven gaan failliet. (bron: Kenwerk)

Bakkerij

De stagemarkt in de bakkerijbranche is nog in evenwicht. Bakkerijbedrijven hebben echter steeds minder personeel nodig en daarmee neemt ook de behoefte aan en ruimte voor stagiairs af. (bron: Kenwerk)

Reizen

Er zijn steeds minder stageplekken bij reisbureaus beschikbaar. Door schaalverkleining bij reisbureaus is er onvoldoende capaciteit om studenten te begeleiden. (bron: Kenwerk)

Recreatie

Er is een tekort aan stageplaatsen voor studenten van de opleiding Leisure & hospitality op niveau 2. Bedrijven vragen om studenten met een grote mate van zelfstandigheid bij de uitvoering van de werkzaamheden. (bron: Kenwerk)

Facilitaire dienstverlening

Er zijn voldoende stageplaatsen beschikbaar voor studenten van de opleidingen Facilitaire dienstverlening. Er is een tekort aan leerbanen doordat bedrijven veel diensten uitbesteden. (bron: Kenwerk)

Verssectoren detailhandel, groothandel en industrie

Op dit moment is er balans in de vraag naar en het aanbod van leerbanen, zowel in de versdetailhandel, de industrie als de groothandel. Er zijn ruim voldoende leerbedrijven waar studenten voor een leerbaan terecht kunnen. (bron: SVO)

Aantal leerbedrijven

Aantal leerbedrijven per gemeente in regio Oost-Utrecht december 2012 (bron: Stagemarkt.nl)

AKA-leerbedrijven zijn erkend op niveau 1 en extra toegerust om zwakkere studenten een stage of leerwerkplek aan te bieden. Het gaat om jongeren die eerder voortijdig zijn uitgevallen, moeilijk plaatsbaar zijn of jongeren met een extra zorgvraag wegens ziekte of handicap. Deze jongeren hebben

vaak hulp nodig om werk te vinden en te behouden. De AKA-leerbedrijven bieden hiermee een goede mogelijkheid om deze jongeren toch een kwalificatie te laten behalen en hen daarmee beter voor te bereiden op de arbeidsmarkt.

Sector	Aantal AKA-leerbedrijven	
	2012	2011
Economie	275	307
Groene sector	29	20
Techniek	383	322
Zorg en Welzijn	117	100
Totaal	804	749

Aantal leerbedrijven per gemeente in regio Oost-Utrecht december 2012 (bron: Stagemarkt.nl)

In het overzicht is het aantal leerbedrijven per gemeente weergegeven. Het totaal in december 2012 is vergeleken met het totaal in december 2011.

Gemeente	Aequor	Calibris	ECABO	Fundeon	GOC	Innovam	KC Handel	Kenteq	Kenwerk	KOC	PMLF	Savantis	SH&M	SVGB	SVO	VOC	VTL	Totaal 2012	Totaal 2011
	Amersfoort	77	604	497	49	127	88	298	115	160	87	27	95	17	41	20	14	33	2.349
Baarn	31	102	47	10	26	11	32	15	33	22	2	11	2	11	5	2	1	363	342
Bunschoten	26	64	48	20	12	12	88	38	16	14	5	20	3	3	54	4	9	436	422
Leusden	55	92	79	15	14	16	39	16	29	18	3	11	3	9	6	4	4	413	390
Nijkerk	94	122	113	27	16	44	103	79	34	25	6	39	9	6	14	14	23	768	737
Soest	42	140	97	29	29	34	61	54	29	32	6	25	12	12	10	4	9	625	620
Woudenberg	38	38	16	18	1	8	17	17	8	6	-	11	1	2	4	3	6	194	190
Totaal 2012	363	1.162	897	168	225	213	638	334	309	204	49	212	47	84	113	45	85	5.148	4.966
Totaal 2011	348	1.075	908	183	203	215	625	311	321	183	42	209	48	74	105	45	71		

Niet-werkende werkzoekende jongeren

Stand, instroom en uitstroom niet-werkende werkzoekende jongeren*

	dec-11	jan-12	feb -12	mrt-12	apr-12	mei-12	jun-12	jul-12	aug-12	sep-12	okt-12	nov-12	dec-12
stand einde maand	716	727	717	732	710	682	681	703	775	837	918	914	967
instroom	167	198	155	175	136	155	144	206	238	232	264	227	207
uitstroom	178	181	159	156	148	172	139	175	162	153	169	227	

Niet-werkende werkzoekende jongeren naar opleidingsrichting en niveau*

Opleidingsrichting	basis/ vmbo	mbo-1/ mbo-2	mbo-3/ mbo-4	hbo/ wo	Opleidingsrichting	basis/ vmbo	mbo-1/ mbo-2	mbo-3/ mbo-4	hbo/ wo
Algemeen	193	0	43	0	Sociaal-cultureel	<10	<10	30	17
Agrarisch	12	<10	<10	<10	Technisch	66	58	58	10
Economisch, administratief en commercieel	53	48	90	31	Transport, communicatie en verkeer	<10	12	<10	<10
Medisch, paramedisch	<10	<10	<10	<10	Theologie	0	0	0	<10
Humaniora	<10	0	0	<10	Wiskunde/natuurwetenschappen	0	<10	<10	<10
Openbare orde en veiligheid	<10	17	<10	<10	Juridisch en bestuurlijk	<10	0	<10	12
Persoonlijke/sociale verzorging	46	28	31	<10	Kunst	0	0	0	<10
Onderwijzend personeel	<10	<10	11	14	Onbekend	<10	0	0	0

Niet-werkende werkzoekende jongeren naar geslacht, mutatie en nww-%*

Geslacht	december 2012	december 2011	mutatie '12 - '11	nww-% dec-2012	nww-% dec-2011
totaal	967	716	251	3,7%	2,7%
mannen	525	411	114	4,1%	3,0%
vrouwen	442	305	137	3,2%	2,4%

In deze tabellen worden de aantallen in de meest recente maand vergeleken met dezelfde maand in het vorig jaar.

Het nww-% geeft inzicht in het aandeel van het aantal niet-werkende werkzoekende jongeren in alle tot de beroepsbevolking behorende jongeren. Voor de berekening wordt gebruik gemaakt van de meest recente beroepsbevolkingscijfers van het CBS.

Niet-werkende werkzoekende jongeren naar opleidingsniveau*

Opleidingsniveau	december 2012	december 2011	mutatie 2012-2011	
			absoluut	in %
basisonderwijs	175	144	31	22%
vmbo/mavo	227	256	-29	-11%
havo/vwo	50	28	22	79%
mbo-1 en 2	170	127	43	34%
mbo-3 en 4	234	123	111	90%
hbo/wo	111	38	73	192%

Niet-werkende werkzoekende jongeren naar duur werkzoekend*

Duur werkzoekend	december 2012	december 2011	mutatie 2012-2011	
			absoluut	in %
< 3 maanden	448	333	115	35%
3 - 6 maanden	302	229	73	32%
6 - 12 maanden	168	88	80	91%
>= 12 maanden	49	66	-17	-26%

* Regio Oost-Utrecht, bron: UWV

Nww jongeren naar beroep

Niet-werkende werkzoekende jongeren naar beroep in regio Oost-Utrecht (bron: UWV)

Beroep	december	december	mutatie 2012-2011	
	2012	2011	absoluut	in %
Totaal nww	967	716	251	35%
Elementaire beroepen	154	167	-13	-8%
> Agrarische beroepen	0	<10	-	-
> Economisch-administratieve beroepen	11	<10	-	-
> Technische en industrieberoepen	81	80	1	1%
> Transportberoepen	17	16	1	6%
> Verzorgende en dienstverlenende beroepen	45	64	-19	-30%
Lagere beroepen	338	282	56	20%
> Agrarische beroepen	12	<10	-	-
> Economisch-administratieve beroepen	34	32	2	6%
> Medische en paramedische beroepen	<10	<10	-	-
> Openbare orde- en veiligheidsberoepen	<10	<10	-	-
> Pedagogische beroepen	<10	0	-	-
> Technische en industrieberoepen	89	71	18	25%
> Transportberoepen	68	67	1	1%
> Verzorgende en dienstverlenende beroepen	130	102	28	27%
Middelbare beroepen	326	224	102	46%
> Agrarische beroepen	<10	<10	-	-
> Economisch-administratieve beroepen	119	67	52	78%
> Informatica beroepen	16	10	6	60%
> Medische en paramedische beroepen	11	<10	-	-
> Openbare orde- en veiligheidsberoepen	14	10	4	40%
> Pedagogische beroepen	<10	<10	-	-
> Sociaal-culturele beroepen	22	11	11	100%
> Technische en industrieberoepen	57	44	13	30%
> Transportberoepen	<10	<10	-	-
> Verzorgende en dienstverlenende beroepen	74	61	13	21%
Hogere beroepen	117	43	74	172%
> Agrarische beroepen	0	0	0	-
> Economisch-administratieve beroepen	35	18	17	94%
> Informatica beroepen	<10	<10	-	-
> Medische en paramedische beroepen	10	<10	-	-
> Openbare orde- en veiligheidsberoepen	0	0	0	-
> Pedagogische beroepen	15	<10	-	-
> Sociaal-culturele beroepen	40	16	24	150%
> Technische en industrieberoepen	10	<10	-	-
> Transportberoepen	<10	0	-	-
Onbekend	32	0	32	-

Deze tabel toont het aantal niet-werkende werkzoekende jongeren naar beroep van inschrijving en beroepsniveau.

Nww jongeren naar gemeente

Niet-werkende werkzoekende jongeren naar gemeente in regio Oost-Utrecht (bron: UWV)

In de tabel wordt het aantal niet-werkende werkzoekende jongeren per gemeente weergegeven. De ontwikkeling van deze

aantallen wordt vanaf 2009 inzichtelijk gemaakt. De mutatie geeft het procentuele verschil aan tussen de verschillende jaren.

Gemeente	ultimo maand				mutatie in %		
	dec-09	dec-10	dec-11	dec-12	10 tov 09	11 tov 10	12 tov 11
Totaal Oost-Utrecht	723	769	716	967	6%	-7%	35%
Amersfoort	431	446	357	514	3%	-20%	44%
Baarn	59	52	53	64	-12%	2%	21%
Bunschoten	35	26	42	61	-26%	62%	45%
Leusden	36	37	43	57	3%	16%	33%
Soest	121	122	133	118	1%	9%	-11%
Woudenberg	24	<10	16	28	-	-	75%
Nijkerk	74	79	72	125	7%	-9%	74%

Nww jongeren in Nederland

Mutaties niet-werkende werkzoekende jongeren, mutatie en nww-% (bron: UWV)

Geslacht	december 2012	december 2011	mutatie '12 - '11	nww-% dec-2012	nww-% dec-2011
totaal	71.163	54.926	16.237	5,9%	4,6%
mannen	38.133	29.940	8.193	6,0%	4,7%
vrouwen	33.030	24.986	8.044	5,8%	4,4%

In deze tabel worden de aantallen in de meest recente maand vergeleken met dezelfde maand in het vorige jaar. De mutatie geeft het absolute verschil aan tussen beide jaren.

Niet-werkende werkzoekende jongeren naar arbeidsmarktregio en aandeel in Nederland (bron: UWV)

De tabel geeft het absolute aantal niet-werkende werkzoekende jongeren landelijk en per arbeidsmarktregio weer voor de jaren 2009, 2010, 2011 en 2012. De laatste kolom toont de nww-%.

Arbeidsmarktregio	ultimo maand				mutatie in %			nww-%	
	dec-09	dec-10	dec-11	dec-12	10 tov 09	11 tov 10	12 tov 11	dec-11	dec-12
Nederland	56.517	54.858	54.926	71.163	-3%	0%	30%	4,6%	5,9%
Oost-Utrecht	723	769	716	967	6%	-7%	35%	2,7%	3,7%
Drenthe	1.885	1.842	1.754	2.440	-2%	-5%	39%	5,9%	8,3%
Friesland	2.394	2.643	3.002	4.087	10%	14%	36%	6,2%	8,5%
Groningen	3.067	2.927	3.317	3.805	-5%	13%	15%	7,8%	8,9%
Flevoland	1.913	1.692	1.846	2.238	-12%	9%	21%	6,2%	7,5%
Gooi- en Vechtstreek	448	384	493	613	-14%	28%	24%	4,0%	5,0%
Midden-Utrecht	1.791	1.478	1.743	2.300	-17%	18%	32%	3,0%	4,0%
Oost-Utrecht	723	769	716	967	6%	-7%	35%	2,7%	3,7%
Drechtsteden	1.045	1.325	1.078	1.464	27%	-19%	36%	3,1%	4,2%
Rijnmond	5.352	6.455	7.244	8.031	21%	12%	11%	7,1%	7,8%
IJsselvechtstreek	1.364	1.325	1.422	1.993	-3%	7%	40%	4,0%	5,5%
Stedendriehoek	1.755	2.084	1.750	2.410	19%	-16%	38%	4,0%	5,6%
Twente	2.921	2.418	2.389	3.221	-17%	-1%	35%	4,9%	6,6%
Haaglanden	3.775	3.486	3.734	5.252	-8%	7%	41%	5,3%	7,4%
Holland Rijnland	1.082	1.133	1.028	1.356	5%	-9%	32%	2,6%	3,4%
Midden-Holland	378	540	532	947	43%	-1%	78%	2,8%	4,9%
West-Brabant	1.913	1.733	1.548	2.109	-9%	-11%	36%	3,5%	4,7%
Zeeland	1.042	948	1.163	1.164	-9%	23%	0%	4,7%	4,7%
Achterhoek	857	782	729	1.140	-9%	-7%	56%	3,6%	5,7%
Midden-Gelderland	2.092	1.845	2.116	2.479	-12%	15%	17%	5,1%	5,9%
Rivierenland	542	593	579	869	9%	-2%	50%	3,5%	5,2%
Zuid-Gelderland	1.566	1.623	1.870	1.914	4%	15%	2%	7,8%	8,0%
Noord-Holland Noord	1.445	1.469	1.404	2.157	2%	-4%	54%	2,6%	4,1%
Zaanstreek/Waterland	820	977	981	1.146	19%	0%	17%	4,1%	4,8%
Zuid-Kennemerland	895	1.098	1.042	1.283	23%	-5%	23%	3,7%	4,5%
Midden-Brabant	1.646	1.477	1.343	2.167	-10%	-9%	61%	4,1%	6,7%
Noordoost-Brabant	1.552	1.531	1.618	2.168	-1%	6%	34%	3,9%	5,2%
Zuidoost-Brabant	2.513	2.543	2.021	3.208	1%	-21%	59%	4,2%	6,6%
Groot Amsterdam	4.945	3.661	2.786	3.382	-26%	-24%	21%	3,4%	4,1%
Noord- en Midden-Limburg	1.638	1.495	1.384	1.990	-9%	-7%	44%	3,6%	5,2%
Zuid-Limburg	3.097	2.561	2.278	2.852	-17%	-11%	25%	5,5%	6,9%

Kans op werk regio Oost-Utrecht

Kansrijke beroepen op de arbeidsmarkt (bron: Kenniscentra)

Kenniscentra zien mogelijkheden voor beroepen die nu kansen bieden op de arbeidsmarkt. Hieronder staan per be-

roepsgroep de meest kansrijke beroepen per niveau aangegeven. De kansen zijn weergegeven op het niveau van het lands-

deel waaronder deze regio valt en zijn met name relevant voor schoolverlaters.

Sector	Beroep	Niv.	Sector (vervolg)	Beroep	Niv.
Zorg en welzijn	Verzorgende	3	Techniek	(Fijnmechanisch) verspaner	2,3
Zorg en welzijn	Verpleegkundige	4	Techniek	(Commercieel) technicus engineering	4
Economisch			Techniek	Onderhoudsmonteur industrie	2
administratief	Contactcenter medewerker	3	Bloemenbranche		
Handel	Commercieel medewerker binnendienst/ buitendienst	2	en tuincentra	Vakbekwaam medewerker bloembinden	3
Handel	Verkoopspecialist (detailhandel/wonen)	3	Bloemenbranche	Assistent medewerker voedsel en leefomgeving (groene detailhandel)	1
Handel	(Aankomend) verkoopmedewerker	1,2	en tuincentra	Dierenartsassistent paraveterinair	4
Handel	Junior accountmanager	4	Groene Ruimte	Medewerker recreatiebedrijf (natuur en groene ruimte)	2
Techniek	(Eerste) monteur elektrotechnische industriële producten en systemen	2,3	Gezondheidstechniek	Schoenhersteller	2
Techniek	Technicus elektrotechnische industriële producten en systemen	4	Gezondheidstechniek	Opticien/audicien	4
Techniek	Werkvoorbereider fabricage/installatie	4	Gezondheidstechniek	Technisch Oogheelkundig Assistent	4
Techniek	(Eerste) monteur werktuigkundige installaties	2,3	Horeca	(Zelfstandig werkend) gastheer/-vrouw	2,3
Techniek	Eerste monteur elektrotechnische installaties	3	Horeca	(Zelfstandig werkend) kok	2,3
Techniek	Eerste monteur koudetechniek	3	Horeca	(Eerste) medewerker fastservice	2,3
Techniek	Allround lasser/allround plaatwerker	3	Verssectoren	Voedingsoperator	2
Techniek	Constructiewerker	3	Verssectoren	Productiemedewerker versdetailhandel/ versindustrie	2
Techniek	Servicemonteur elektrotechniek/ installatietechniek	3	Verssectoren	Ondernemer vers	4
Techniek	Servicemonteur/servicetechnicus werktuigbouw	3,4			

Toelichting op de gebruikte begrippen

Bbl

Leerweg in het mbo waarbij het praktijkdeel minimaal 60% is en over het algemeen 4 dagen wordt gewerkt met een arbeids-overeenkomst en 1 dag school bezoekt. Wordt ook leerbaan genoemd.

Bol

Leerweg in het mbo waarbij het praktijkdeel tussen 20% en 60% is waarbij meestal geen sprake is van een arbeidsovereenkomst. Wordt ook stage genoemd.

Beroepspraktijkvorming-leerplaats (bpv-leerplaats)

Bpv-leerplaats heeft zowel betrekking op bol als op bbl.

Gereeliseerde stageplaatsen en leerbanen

Uitgangspunt is de arbeidsmarktregio waar de student woont. Het gaat om studenten jonger dan 27 jaar die tussen 1-9-2012 en 31-12-2012 zijn gestart met een stageplaats of leerbaan. Per deelnemer is via Stagemarkt.nl en DUO Groningen het bezit van de startkwalificatie bepaald.

Mobiliteit stagiairs

Mobiliteit is de mate waarin studenten stage (bol en bbl) lopen in de arbeidsmarktregio waarin zij wonen. Er zijn drie varianten:

de eerste is dat studenten in de bepaalde arbeidsmarktregio wonen en in een andere regio stage lopen, de tweede dat studenten in de eigen woonregio stage lopen en de derde is dat studenten die in een andere regio wonen en in de desbetreffende regio stagelopen.

Ratiogetal

Verhouding van het aantal studenten en het aantal leerbedrijven, gemeten in twee perioden. Het ratiogetal geeft een indicatie of studenten meer of minder moeite hebben een stageplaats of leerbaan te krijgen. Is het getal boven de 100 dan zijn er in principe voldoende leerplaatsen; is het getal onder de 100 dan kunnen studenten in principe minder gemakkelijk een leerplaats vinden. Bij de meting voor het derde tertaal is uitgegaan van het aantal inschrijvingen bij mbo-instellingen per 31-12-2012 vergeleken met het derde tertaal 2008 (= 1 oktober 2008). Bron voor aantal leerbedrijven is Stagemarkt.nl, voor het aantal studenten DUO. Een uitgebreidere toelichting staat in de Basiscijfers Jeugd, juni 2010, pagina 6.

Nww

De bij een vestiging van het UWV actueel ingeschreven werkzoekende zonder werk of werkzoekende die minder dan twaalf uur per week werkt met een inschrijfdatum en geen uitschrijfdatum.

Zij dienen ingeschreven te zijn in de regio waar zij woonachtig zijn.

Nww-%

Verhouding tussen het aantal nww in een gebied en de beroepsbevolking in hetzelfde gebied.

Instream in nww

Het aantal inschrijvingen gedurende de periode van personen in het bestand van UWV als nww, waarbij nieuwe ingeschrevenen die tot 30 dagen voor inschrijvingsdatum nog ingeschreven stonden, niet tot instroom worden gerekend (de inschrijving wordt daarvan geacht te zijn doorgelopen). Tot instroom nww wordt tevens de statusverandering van geregistreerde personen naar 'niet-werkend' gerekend.

Uitstroom uit nww

Het aantal uitschrijvingen van nww-ers gedurende de periode uit het bestand van het UWV, welke niet binnen 30 dagen weer opnieuw ingeschreven zijn.

Niet-werkende werkzoekende jongeren

Aantal niet-werkende werkzoekenden jonger dan 27 jaar.

Colofon

© UWV en Samenwerking Beroepsonderwijs Bedrijfsleven (SBB)

Uitgave: februari 2013
Redactie: UWV en SBB
Vormgeving: SBB
Drukwerk: Bestenzet, Zoetermeer




Contactpersonen arbeidsmarktinformatie UWV

Bert van de Geijn
06 54 783 162
Bert.vandeGeijn@uwv.nl

Erik Siebers
06 11 921 229
Erik.Siebers@uwv.nl

www.werk.nl
www.werk.nl/arbeidsmarktinformatie

beroepsonderwijs  bedrijfsleven Samenwerking Beroepsonderwijs Bedrijfsleven (SBB)
Postbus 7259, 2701 AG Zoetermeer

Regionaal adviseur Regionaal Adviesteam Samenwerkende Kenniscentra
Marion Liebregts, 06 29 034 262, m.liebregts@s-bb.nl

www.s-bb.nl
www.kansopwerk.nl

Kenniscentra voor beroepsonderwijs en bedrijfsleven:
Aequor, Calibris, ECABO, Fundeon, GOC, Innovam, KC Handel, Kenteq,
Kenwerk, KOC, KC PMLF, Savantis, SH&M, SVGB, SVO, VOC, VTL