

februari 2013

# Basiscijfers Jeugd

van de niet-werkende werkzoekende jongeren, stageplaatsen- en leerbanenmarkt regio Noord- en Midden-Limburg

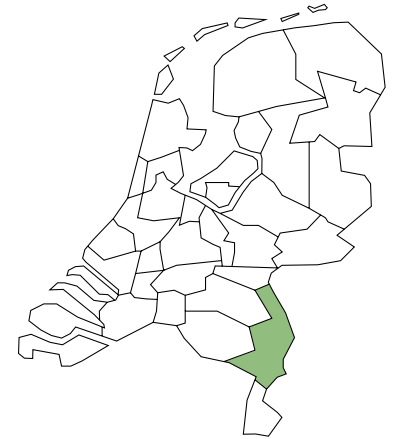


Een gezamenlijke uitgave van:



beroepsonderwijs  bedrijfsleven

# Inleiding



## Met de Basiscijfers Jeugd geven UWW en Samenwerking Beroepsonderwijs Bedrijfsleven (SBB) een beeld van de actuele ontwikkelingen rond geregistreerde werkzoekende jongeren en het aanbod van leerplaatsen.

De Basiscijfers Jeugd verschijnt elke vier maanden. Meer informatie is te vinden op [www.s-bb.nl](http://www.s-bb.nl) en [www.werk.nl/arbeidsmarktinformatie](http://www.werk.nl/arbeidsmarktinformatie).

## Arbeidsmarktontwikkelingen

In Nederland is het aantal jongeren in het bestand geregistreerde werkzoekenden in een jaar tijd (december 2011 tot en met december 2012) flink gestegen (+30%) en bedraagt ultimo december 2012 71.163 personen. In de afzonderlijke arbeidsmarktregio's stabiliseert of stijgt het aantal geregistreerde werkzoekende jongeren. In 19 van de 30 arbeidsmarktregio's stijgt hun aantal zelfs meer dan gemiddeld. De toenamepercentages lopen uiteen van +2% tot en met +78%.

De arbeidsmarktregio Noord- en Midden-Limburg laat de volgende ontwikkelingen zien:

- › Eind december 2012 bedraagt het aantal geregistreerde werkzoekende jongeren 1.990 personen.
- › Het aantal geregistreerde jongeren is in de periode december 2011 tot en met december 2012 met 44% toegenomen. Dat is ruim meer dan het landelijk gemiddelde.
- › Na een lichte daling in de eerste helft van

dit jaar steeg het aantal geregistreerde werkzoekende jongeren in de tweede helft van 2012 fors.

- › De meeste jongeren staan ingeschreven in de gemeente Venlo (615). Het aantal werkzoekende jongeren met een opleiding op mbo niveau 3 of 4 is fors gestegen: van 297 (december 2011) tot 535 (december 2012).
- › Ook is het aantal werkzoekende jongeren met een hbo/wo niveau het sterkst gestegen van 88 naar 218.

## Vacatures mbo

In de periode augustus tot en met november 2012 waren er in de regio Noord- en Midden-Limburg 3.450 vacatures. Ten opzichte van de vorige periode, april tot en met juli 2012, is dit aantal gedaald met 3 procent. Beroepsgroepen met een daling van het aantal vacatures zijn detailhandel food/non food, transport en logistiek en horeca. Voor de beroepsgroep zorg is het aantal vacatures gestegen. Vergelijken we de verdeling van het aantal vacatures in de regio met het landelijke beeld, dan blijkt dat in de regio Noord- en Midden-Limburg er veel vacatures zijn in de beroepsgroep zorg.

## Stage- en leerbanenmarkt

Uit de nieuwe cijfers blijkt dat in de meeste regio's het aantal studenten dat in het derde tertaal van 2012 is gestart met een stage of leerbaan ten opzichte van diezelfde periode in 2011 is gedaald. Van september tot december 2012 zijn er landelijk 200.242 studenten gestart met

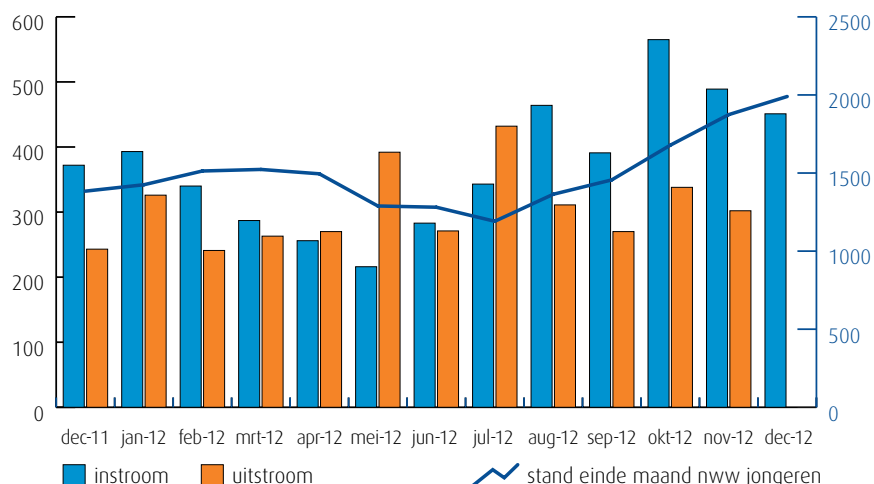
een stage of leerbaan, in 2011 waren dat er 220.804. In deze regio zijn er (enige) knelpunten in het aanbod van praktijkplaatsen in o.a. de volgende beroepsgroepen: zorg (behalve zorghulp), welzijn (sociaal cultureel werker), bouw en infra, dierverzorging, hout en meubel, carrosserie en transport en logistiek.

## Van analyse naar actie

De gegevens in de Basiscijfers Jeugd kunnen de basis vormen voor gerichte actie en sectorale verdiepingen. UWW en SBB ondersteunen u graag. U vindt alle contactgegevens in het colofon.

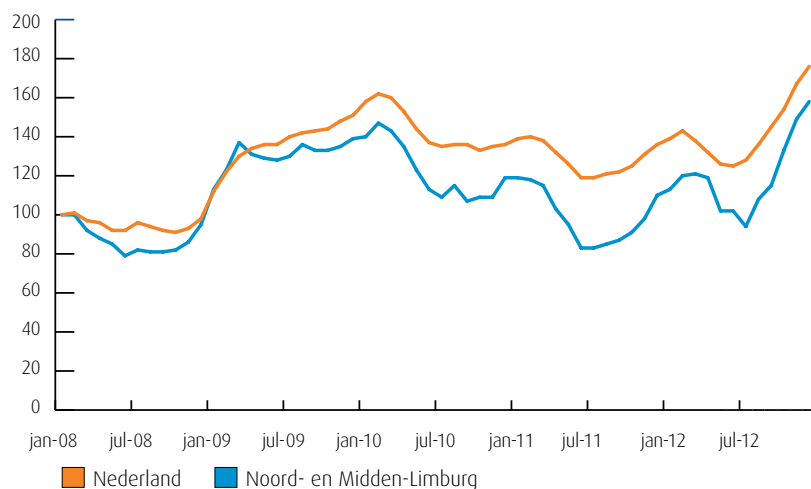
# Samenvatting regio Noord- en Midden-Limburg

## Instroom, uitstroom en stand niet-werkende werkzoekende jongeren (bron: UWV)



De kolommen in de afbeelding hiernaast tonen de in- en uitstroom van de nww jongeren, de bij UWV geregistreerde werkzoekenden. Het aantal kunt u aflezen in de linker- en rechteras van de grafiek. De blauwe lijn geeft de stand van het aantal nww jongeren aan. De waarden kunt u aflezen in de rechteras van de grafiek. Wanneer de instroom groter is dan de uitstroom, stijgt het aantal nww jongeren. Wanneer de instroom kleiner is dan de uitstroom, dan daalt het aantal nww jongeren.

## Niet-werkende werkzoekende jongeren januari 2008-heden (bron: UWV)



De lijnen in de afbeelding hiernaast laten de geïndexeerde ontwikkeling van het aantal niet-werkende werkzoekende (nww) jongeren zien. Een indexcijfer maakt het mogelijk om op uniforme wijze een overzicht te krijgen van de ontwikkeling van een grootte. Het startpunt is hier het aantal nww jongeren in januari 2008. De oranje lijn geeft de geïndexeerde stand van het aantal nww jongeren in Nederland weer. De blauwe lijn laat de ontwikkeling in de regio zien.

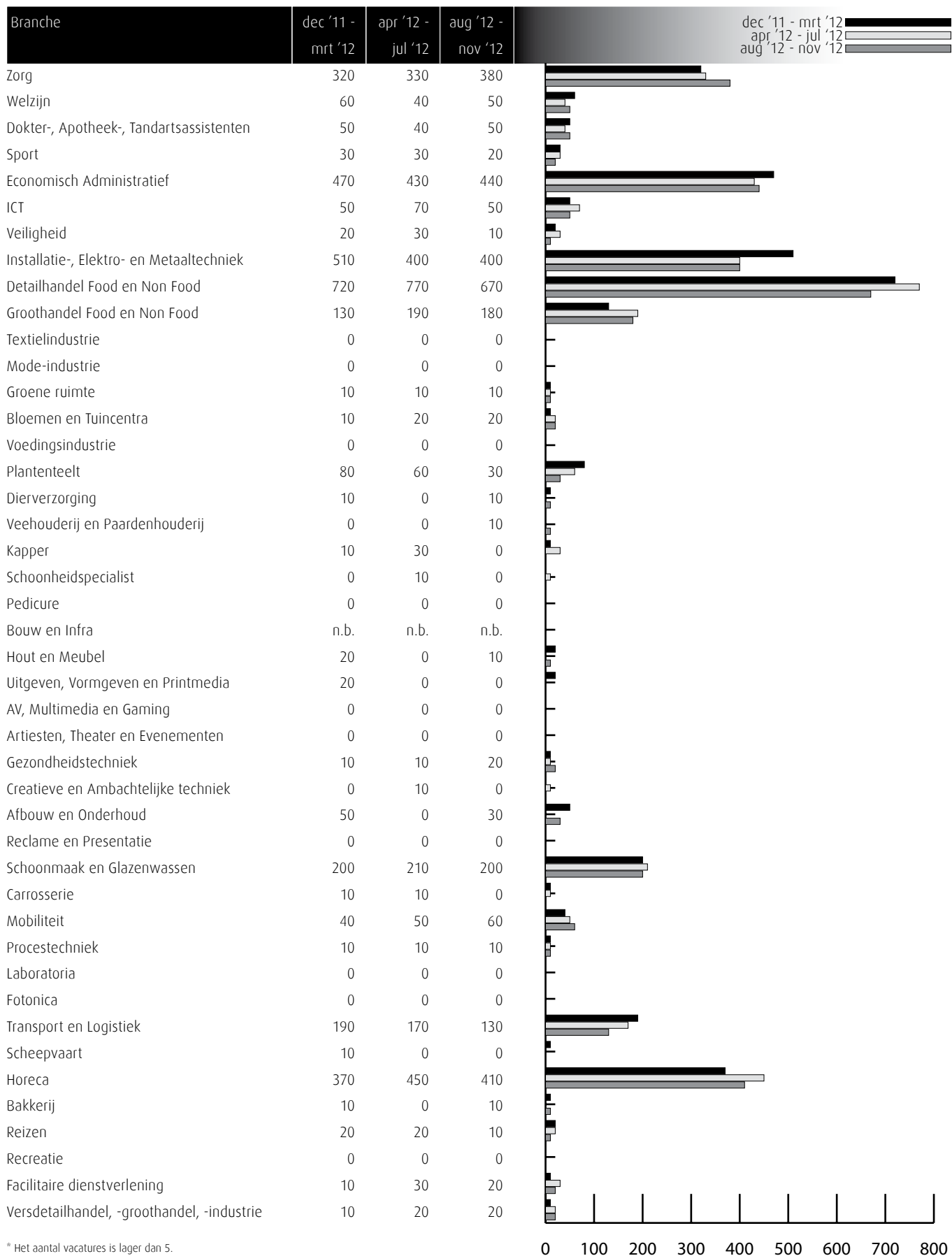
## Gerealiseerde plaatsingen op een leerbaan (bbl) en een stage (bol) in de periode 1 september t/m 31 december 2012 (bron: DUO en Stagemarkt.nl)

Kengetal leerwerkbaan (bbl), gerealiseerd in verantwoordingsperiode		
	2011	2012
Totaal aantal plaatsingen zonder startkwalificatie geplaatst op een leerbaan	1.437	579
Totaal aantal plaatsingen met startkwalificatie geplaatst op een leerbaan	1.245	803
Kengetal stage(bol), gerealiseerd in verantwoordingsperiode		
	2011	2012
Totaal aantal plaatsingen zonder startkwalificatie op een stage	3.202	3.162
Totaal aantal plaatsingen met startkwalificatie op een stage	768	1.130

In dit overzicht staat het aantal stages (voor bol-studenten) en leerbanen (voor bbl-studenten) die in deze periode zijn gestart.

# Vacatures mbo-niveau dec '11 t/m nov '12

Deze tabel toont alle vacatures voor mbo beroepsbeoefenaren in deze regio. De kenniscentra hebben de vacatures gekoppeld aan de mbo-beroepsgroepen en onderliggende kwalificaties. Door weging en ophoging van de vacature-aantallen is het mogelijk het werkelijke aantal vacatures te presenteren waarvoor extern wordt geworven. (bron: Jobfeed, bewerking SBB, 2012)



\* Het aantal vacatures is lager dan 5.

# Vraag en aanbod stageplaatsen en leerbanen

## Kansen en gemelde tekorten stageplaatsen en leerbanen in regio Noord- en Midden-Limburg december 2012 (bron: SBB/Kenniscentra)

Branche	Kansen gemeten door kenniscentra	Tekorten aangegeven door opleidingen			
		bbl 1 + 2	bbl 3 + 4	bol 1 + 2	bol 3 + 4
Zorg					
Welzijn					
Dokter-, Apotheek-, Tandartsassistenten					
Sport					
Economisch Administratief					
ICT					
Veiligheid					
Installatie-, Elektro- en Metaaltechniek					
Detailhandel Food en Non Food		0%	0%	0%	0%
Groothandel Food en Non Food					0%
Textielindustrie					
Mode-industrie					
Groene ruimte		5%	0%	19%	55%
Bloemen en Tuincentra			0%	0%	16%
Voedingsindustrie		0%		33%	0%
Plantenteelt		0%	6%	25%	9%
Diervverzorging		0%	0%	8%	26%
Veehouderij en Paardenhouderij			0%		52%
Kapper					
Schoonheidspecialist					
Pedicure					
Bouw en Infra					
Hout en Meubel		100%	33%	9%	0%
Uitgeven, Vormgeven en Printmedia					
AV, Multimedia en Gaming					
Artiesten, Theater en Evenementen					
Gezondheidstechniek					
Creatieve en Ambachtelijke techniek					
Afbouw en Onderhoud					
Reclame en Presentatie					
Schoonmaak en Glazenwassen					
Carrosserie		0%	0%		
Mobiliteit		0%	0%	0%	0%
Procestechniek					
Laboratoria					
Fotonica					
Transport en Logistiek		2%	0%	0%	0%
Scheepvaart					
Horeca					
Bakkerij					
Reizen					
Recreatie					
Facilitaire dienstverlening					
Versdetailhandel, -groothandel, -industrie					

Deze tabel is een momentopname en geeft vanuit twee invalshoeken wat de situatie is rond stageplaatsen en leerbanen.

In de tweede kolom staat aangegeven wat het aanbod is volgens de kenniscentra. De kansen voor stages en leerbanen zijn door de kenniscentra bepaald op het niveau van zes landsdelen: Noord, Oost, Middenwest, Noordwest, Zuidwest en Zuidoost. Naast tekorten worden hier ook de overschotten per beroepsgroep gemeld.

In de laatste vier kolommen staat aangegeven wat de indicatie is van de kans op een stage-/leerplaats in de regio Noord- en Midden-Limburg in december 2012. De inkleuring geeft aan of er een knelpunt wordt verwacht bij het vinden van een stage- en/of leerplaats.

De kolommen zijn in vieren verdeeld: de leerbaansituatie voor bbl op verschillende niveaus en de stagesituatie voor bol op verschillende niveaus.

### Legenda

-  er zijn meer dan voldoende stageplaatsen en leerbanen t.o.v. het aantal studenten
-  over het algemeen zijn er meer dan voldoende stageplaatsen en leerbanen, bij sommige opleidingen is er evenwicht
-  over het algemeen is er evenwicht, bij sommige opleidingen zijn er meer dan voldoende stageplaatsen en leerbanen
-  de vraag naar en het aanbod aan stageplaatsen en leerbanen zijn in evenwicht
-  over het algemeen zijn er meer dan voldoende stageplaatsen en leerbanen, in sommige opleidingen is er een tekort
-  over het algemeen is er evenwicht, bij sommige opleidingen is er een tekort aan stageplaatsen en leerbanen
-  over het algemeen is er een tekort aan stageplaatsen en leerbanen, in sommige opleidingen is er evenwicht
-  er is een tekort aan stageplaatsen en leerbanen t.o.v. het aantal studenten
-  geen opleidingsaanbod in deze regio/geen gegevens

## Onderwijsdeelname mbo schooljaar 2012 - 2013

Branche	BBL-niveau 1 + 2	BBL-niveau 3 + 4	Totaal BBL	BOL-niveau 1 + 2	BOL niveau 3 + 4	Totaal BOL	Totaal '12-'13	Totaal '11-'12
Bloemen en tuincentra	3	17	20	8	37	45	65	73
Diervverzorging	10	11	21	63	242	305	326	345
Groene ruimte	83	54	137	20	258	278	415	462
Plantenteelt	20	36	56	13	60	73	129	151
Veehouderij en Paardenhouderij	3	30	33	*	77	77	110	104
Voedingsindustrie	8	16	24	*	9	9	33	54
<i>Totaal Groen</i>	<i>127</i>	<i>164</i>	<i>291</i>	<i>104</i>	<i>683</i>	<i>787</i>	<i>1.078</i>	<i>1.189</i>
Afbouw en onderhoud	23	20	43	46	37	83	126	130
AV, Multimedia en gaming	*	*	*	*	145	145	145	101
Bakkerij	5	16	21	23	58	81	102	107
Bouw en infra	64	117	181	94	182	276	457	495
Carrosserie	21	24	45	*	*	*	45	38
Creatieve en Ambachtelijke techniek	*	*	*	*	19	19	19	14
Fotonica	*	*	*	*	*	*	*	1
Gezondheidstechniek	8	69	77	*	1	1	78	74
Hout en meubel	6	23	29	38	44	82	111	120
Installatie-, elektro- en metaaltechniek	256	410	666	125	448	573	1.239	1.248
Laboratoria	*	1	1	1	165	166	167	157
Mobiliteit	60	144	204	88	171	259	463	491
Mode-industrie	*	*	*	11	75	86	86	100
Procestechniek	151	119	270	2	26	28	298	270
Reclame en presentatie	*	1	1	21	148	169	170	181
Scheepvaart	2	8	10	3	6	9	19	18
Schoonmaak en Glazenwassen	8	3	11	*	*	*	11	11
Textielindustrie	1	*	1	*	10	10	11	1
Transport en logistiek	240	77	317	21	146	167	484	442
Uitgeven, vormgeven en printmedia	*	2	2	8	240	248	250	259
<i>Totaal Techniek</i>	<i>845</i>	<i>1.034</i>	<i>1.879</i>	<i>481</i>	<i>1.921</i>	<i>2.402</i>	<i>4.281</i>	<i>4.258</i>
Artiesten, theater en evenementen	*	*	*	6	104	110	110	115
Detailhandel Food/Non Food	99	241	340	153	363	516	856	934
Economisch administratief	22	43	65	198	1.322	1.520	1.585	1.649
Facilitaire dienstverlening	1	*	1	2	30	32	33	54
Groothandel Food/Non Food	28	49	77	3	183	186	263	157
Horeca	92	165	257	139	405	544	801	761
ICT	*	38	38	97	415	512	550	545
Recreatie	10	18	28	47	185	232	260	278
Reizen	*	*	*	*	186	186	186	219
Veiligheid	23	10	33	172	98	270	303	289
Versdetailhandel, -groothandel, -industrie	57	34	91	*	*	*	91	69
<i>Totaal Economie</i>	<i>332</i>	<i>598</i>	<i>930</i>	<i>817</i>	<i>3.291</i>	<i>4.108</i>	<i>5.038</i>	<i>5.070</i>
Dokter-/apotheek-/tandartsassistenten	*	20	20	*	328	328	348	344
Kapper	16	29	45	74	89	163	208	211
Pedicure	*	*	*	*	2	2	2	2
Schoonheidsspecialist	*	*	*	*	259	259	259	269
Sport	*	3	3	33	511	544	547	554
Welzijn	*	211	211	*	1.766	1.766	1.977	2.663
Zorg	66	659	725	416	843	1.259	1.984	1.902
<i>Totaal Zorg</i>	<i>82</i>	<i>922</i>	<i>1.004</i>	<i>523</i>	<i>3.798</i>	<i>4.321</i>	<i>5.325</i>	<i>5.945</i>
AKA	188	*	188	108	*	108	296	263
<b>Eindtotaal</b>	<b>1.574</b>	<b>2.718</b>	<b>4.292</b>	<b>2.033</b>	<b>9.693</b>	<b>11.726</b>	<b>16.018</b>	<b>16.725</b>

# Ratiogetal

## Ratiogetal in regio Noord- en Midden-Limburg (bron: DUO en Stagemarkt.nl)

Branche	december 2008		december 2012		Ratiogetal
	Bedrijven	Studenten	Bedrijven	Studenten	
Zorg	498	1.676	546	1.942	94
Welzijn	720	2.140	830	1.954	126
Dokter-, Apotheek-, Tandartsassistenten	218	292	266	336	106
Sport	267	441	378	550	113
Economisch Administratief	1.292	1.573	1.192	1.576	92
ICT	371	607	347	547	103
Veiligheid	27	278	29	295	101
Installatie-, Elektro- en Metaaltechniek	682	1.584	787	1.203	151
Detailhandel Food en Non Food	1.130	1.078	914	848	102
Groothandel Food en Non Food	235	225	305	276	105
Textielindustrie	3	2	15	10	n.b.
Mode-industrie	132	55	25	85	n.b.
Groene ruimte	250	458	348	410	155
Bloemen en Tuincentra	108	84	217	67	n.b.
Voedingsindustrie	49	57	45	32	163
Plantenteelt	323	208	400	130	198
Diervverzorging	362	121	504	327	51
Veehouderij en Paardenhouderij	455	305	379	113	n.b.
Kapper	203	272	246	203	162
Schoonheidspecialist	68	233	159	260	n.b.
Pedicure	38	1	75	90	138
Bouw en Infra	357	663	316	460	127
Hout en Meubel	78	107	102	115	121
Uitgeven, Vormgeven en Printmedia	109	39	125	246	n.b.
AV, Multimedia en Gaming	19	25	73	141	68
Artiesten, Theater en Evenementen	14	56	32	105	121
Gezondheidstechniek	97	56	118	80	85
Creatieve en Ambachtelijke techniek	21	9	16	19	72
Afbouw en Onderhoud	155	156	176	122	145
Reclame en Presentatie	64	320	115	161	n.b.
Schoonmaak en Glazenwassen	8	0	9	9	n.b.
Carrosserie	46	47	57	45	129
Mobiliteit	334	517	363	463	121
Procestechniek	103	304	142	318	131
Laboratoria	41	150	48	166	105
Fotonica	4	3	4	0	n.b.
Transport en Logistiek	247	314	283	554	64
Scheepvaart	29	16	35	14	137
Horeca	281	734	356	857	108
Bakkerij	82	96	77	103	87
Reizen	86	216	81	191	106
Recreatie	74	276	91	263	129
Facilitaire dienstverlening	92	57	83	30	171
Versdetailhandel, -groothandel, -industrie	138	52	121	86	53

Het ratiogetal geeft de verhouding weer tussen het aantal studenten en het aantal leerbedrijven (zie voor de achtergrond de Toelichting op de gebruikte begrippen en meetperiode achter in deze Basiscijfers Jeugd). De meting is uitgevoerd over de periode 1 september t/m 31 december 2012. In de tabel worden de aantallen van het meest recente tertaal vergeleken met die van 2008.

Omdat het administratieve proces bij onderwijsinstellingen in deze meetperiode nog volop bezig is, kan een onvolledig beeld ontstaan van het aantal studenten. Bij de interpretatie van de gegevens dient hiermee rekening te worden gehouden.

# Toelichting op het ratiogetal door de kenniscentra

## Zorg

In vergelijking met vorig jaar is het aantal studenten afgenomen. Naar verwachting zal de werkgelegenheid in de ouderenzorg de komende jaren toenemen. Er zijn te weinig stageplaatsen voor vrijwel alle zorgopleidingen. Voor studenten van de opleidingen Verpleegkundige en Persoonlijk begeleider specifieke doelgroepen (beiden niveau 4) is de kans op een stage zelfs gering. (bron: Calibris)

## Welzijn

In vergelijking met vorig jaar is het aantal studenten (wederom) duidelijk toegenomen. Deze ontwikkeling wordt nauwlettend gevolgd, omdat verwacht wordt dat de werkgelegenheid de komende jaren als gevolg van bezuinigingen zal afnemen. Voor bijna alle welzijnsopleidingen is de kans op stage (ruim) voldoende. Studenten Sociaal cultureel werk (niveau 4) hebben slechts een geringe kans een stageplaats te vinden. (bron: Calibris)

## Dokter-/apotheker-/tandartsassistenten

In vergelijking met vorig jaar is het aantal studenten toegenomen. Alleen voor studenten Doktersassistent is het (nog steeds) moeilijk om tijdig een stageplaats te vinden. (bron: Calibris)

## Sport

In vergelijking met vorig jaar is het aantal studenten vrijwel gelijk gebleven. Er zijn voldoende stageplaatsen voor de studenten van de sportopleidingen. (bron: Calibris)

## Economisch administratief

Over het algemeen zijn er voldoende stageplaatsen en leerbanen beschikbaar voor de economisch administratieve opleidingen. Voor studenten op niveau 2 is de kans op een leerplaats minder gunstig. Dat geldt ook voor studenten van de financiële opleidingen Bedrijfsadministrateur, Assistent accountant (beiden niveau 4) en Financieel administratief medewerker (niveau 3) en studenten van de opleiding Juridisch medewerker zakelijke dienstverlening. Goede kans op stage is er voor studenten van de opleidingen Medewerker personeel en arbeid, (Junior) accountmanager, Directiesecretaresse/Managementassistent (allen niveau 4) en Commercieel medewerker binnendienst (niveau 3). (bron: ECABO)

## ICT

Het stageperspectief voor studenten van de de opleiding ICT-beheerder (niveau 4) is ruim voldoende, voor Medewerker beheer ICT (niveau 3) is dit voldoende. Knelpunten zijn er bij de opleiding Medewerker ICT (niveau 2). (bron: ECABO)

## Veiligheid

Over het algemeen zijn er voldoende stageplaatsen en leerplaatsen, zowel in de particuliere beveiliging, de publieke veiligheid als bij defensie. Bij defensie is het aantal studenten afhankelijk van het aantal leerplaatsen dat beschikbaar is (dus per definitie is er sprake van evenwicht). Het stageperspectief is minder gunstig voor studenten van de opleidingen Handhaver toezicht en veiligheid (publieke veiligheid niveau 3) en Medewerker toezicht en veiligheid (publieke veiligheid niveau 2). (bron: ECABO)

## Installatie-, elektro- en metaaltechniek

Het aantal jonge werkloze mbo-studenten, op zoek

naar een baan in de elektro-, installatie en metaaltechniek, is de afgelopen vier maanden in deze regio sterker toegenomen dan landelijk. Er zijn in het algemeen voldoende bpv-plaatsen. (bron: Kenteq)

## Detailhandel Food/Non Food

Er is voor studenten op alle niveaus nog steeds een ruim aanbod van leerplaatsen in bijvoorbeeld supermarkten, modewinkels en woonwinkels. Bij de opleiding Interieuradviseur (niveau 4) is er een tekort aan leerplaatsen, er worden meer studenten opgeleid dan er vraag naar is. (bron: KC Handel)

## Groothandel Food/Non Food

Er zijn op alle niveaus meer dan voldoende leerplaatsen beschikbaar in de groothandel. Alleen studenten van de opleiding Assistent manager internationale handel binnendienst (niveau 4) kunnen nog wat moeite hebben met het vinden van een leerplaats. (bron: KC Handel)

## Textielindustrie

Er zijn in deze regio (vrijwel) geen studenten die een opleiding volgen in de textielindustrie. (bron: KC Handel)

## Mode-industrie

Studenten van de opleidingen Medewerker mode/maaktleding op niveau 3 en 4 moeten moeite doen om een leerplaats te vinden, omdat er naar verhouding teveel studenten zijn in relatie tot het aantal leerplaatsen. Voor overige opleidingen in de mode-industrie worden er (vrijwel) geen studenten opgeleid. (bron: KC Handel)

## Groene ruimte

Het beeld in de hovenierssector is divers. Het onderhoud van openbaar groen en bedrijven neemt af. Voor hoveniers in het hogere segment is de markt echter nog goed. Er is vraag naar goede vakmensen. In de milieusector zijn er minder opdrachten, omdat de bouwsector flink afgenomen is. In toenemende mate zoekt men hbo'ers in plaats van mbo niveau 4 studenten. (bron: Aequor)

## Bloemen en tuincentra

De detailhandel heeft te maken met omzetzakelijke dalingen wat impact heeft op de vraag naar personeel. (bron: Aequor)

## Voedingsindustrie

Er zijn volop kansen voor studenten die deze opleiding gaan volgen. Deze sector heeft een grote vervangingsvraag gezien de vergrijzing en al jaren nagenoeg geen aanbod aan studenten. (bron: Aequor)

## Plantenteelt

De sector bevond zich in zwaar weer, maar er zijn signalen dat de markt aantrekt. (bron: Aequor)

## Diervverzorging

Diervverzorging is een populaire richting binnen het mbo met zeer beperkte arbeidskansen. Vraag en aanbod zijn niet in balans. (bron: Aequor)

## Veehouderij en Paardenhouderij

In de paardenhouderij is er weinig perspectief op betaald werk na de opleiding. Binnen de varkenshouderij was de afgelopen jaren al sprake van een omslag naar grotere, hightech bedrijven. Deze ontwikkeling zal ook in de melkveehouderij gaan

plaatsvinden. Een belangrijke oorzaak is de afschaffing van het melkquotum. (bron: Aequor)

## Kapper

In de kappersbranche is de werkgelegenheid de afgelopen jaren gestegen door met name het groeiende aantal zzp-ers. Er zijn in verhouding meer studenten die een opleiding volgen op niveau 2 dan op niveau 3, terwijl de vraag op de arbeidsmarkt andersom is. Hierdoor zullen gediplomeerden op niveau 2 meer dan in het verleden moeite moeten doen om een baan te vinden. De vraag naar en het aanbod van bpv-plaatsen is in evenwicht. Door de economische situatie neemt de bereidheid om een bpv-plaats aan te bieden af. (bron: KOC Nederland)

## Schoonheidsspecialist

Schoonheidsspecialist is een beroep dat vrijwel volledig door zzp-ers wordt beoefend. Het aantal bedrijven met personeel is zeer beperkt en daarmee ook de vervangingsvraag. Eenmansbedrijven hebben doorgaans minder mogelijkheden om bpv-plaatsen aan te bieden dan bedrijven met personeel. De vraag naar en het aanbod van bpv-plaatsen voor studenten op niveau 3 is in evenwicht. Voor niveau 4 studenten verloopt het vinden van een bpv-plaats, gezien de toegenomen vraag, moeizaam. (bron: KOC Nederland)

## Pedicure

Pedicure is een beroep dat vrijwel volledig door zzp-ers wordt beoefend. Het aantal studenten en gediplomeerden is gestegen. Voor het stijgende aantal studenten lijkt, gezien de toenemende werkgelegenheid, plaats te zijn op de arbeidsmarkt. Eenmansbedrijven hebben doorgaans minder mogelijkheden om bpv-plaatsen aan te bieden dan bedrijven met personeel. Er zijn in deze regio (meer dan) voldoende leerbedrijven om in de vraag naar bpv-plaatsen te kunnen voorzien. (bron: KOC Nederland)

## Bouw en infra

Het aantal studenten is ten opzichte van december 2008 met 31% afgenomen. Het aantal leerbedrijven is met 11% afgenomen. De bouwsector is minder sterk ontwikkeld in Noord- en Midden-Limburg. De werkloosheid ligt boven het landelijk gemiddelde en de beroepsbevolking is relatief oud en laag opgeleid. Bouwbedrijven nemen momenteel nauwelijks studenten aan vanwege gebrek aan opdrachten. Vanaf 2015, als de productie weer aantrekt, zal de vraag naar jonge gemotiveerde vakmensen toenemen. (bron: EIB, ING, Fundeon)

## Hout en meubel

In de regio Midden Limburg is het aantal bedrijven in de branche hout en meubel gering. In Noord Limburg is er in de meubelindustrie evenwicht in de vraag naar en het aanbod van bpv-plaatsen. Voor studenten die een opleiding in de timmerindustrie volgen is het moeilijker om een bpv-plaats te vinden. Het aanbod van leerbanen (bb) is in alle branches sterk gedaald. (bron: SH&M)

## Uitgeven, vormgeven en printmedia

Er zijn voldoende leerplaatsen beschikbaar voor studenten van de opleidingen Uitgeven en Printmedia. Dit ondanks de afname van het aantal bedrijven en de werkgelegenheid als gevolg van economische en technologische ontwikkelingen. Vormgeven is al jaren een populaire opleidingsrichting die veel



studenten trekt en steeds meer scholen bieden deze opleidingen aan. Hierdoor kunnen knelpunten ontstaan bij het vinden van leerplaatsen. (bron: GOC)

#### AV, Multimedia en Gaming

Er zijn voldoende leerplaatsen beschikbaar voor studenten van de opleidingen AV en multimedia. Het aantal beschikbare leerplaatsen voor studenten van de opleiding Game Artist groeit, maar is beperkt in absolute omvang. Door de explosieve toename van het aantal studenten staat de beschikbaarheid van leerplaatsen voor studenten van de opleiding Game Artist onder druk. (bron: GOC)

#### Artiesten, theater en evenementen

Er zijn over het algemeen voldoende leerplaatsen. Door de aanwezigheid van productiehuisen en impresariaten zijn er op zich voldoende mogelijkheden voor de beroepspraktijkvorming voor studenten van de opleiding Artiest. Door bezuinigingen van de centrale overheid en gemeenten staan veel theaters en gezelschappen onder grote druk. Dit belemmert het werven van meer leerplaatsen. (bron: GOC)

#### Gezondheidstechniek

Gezondheidstechnische opleidingen zijn vaak unieke opleidingen die op één locatie in Nederland worden gegeven, (zoals Tandtechniek en Orthopedische techniek) of een bovenregionale functie hebben (zoals Medewerker steriele medische hulpmiddelen en Optiek). Er zijn landelijk voldoende stageplaatsen beschikbaar. Daar waar eventueel regionale tekorten zijn, wordt dit opgevangen door mogelijkheden in aangrenzende regio's. (bron: SVGB kenniscentrum)

#### Creatieve- & ambachtelijke techniek

Binnen de creatief-ambachtelijke techniek zijn landelijk voldoende leerplaatsen beschikbaar. De creatieve en ambachtelijke techniekopleidingen zijn landelijke opleidingen. Voor studenten kan het soms lastig zijn in de regio een geschikte stageplaats te vinden vanwege de kleine aantallen bedrijven in deze branches. Studenten zoeken dan ook buiten de regio naar een leerplaats. (bron: SVGB kenniscentrum)

#### Afbouw en Onderhoud

Door de recessie nemen de werkgelegenheid en de opleidingscapaciteit bij leerbedrijven in de bouw gerelateerde sectoren af. Ook het aantal studenten is dit schooljaar afgenomen. Ondanks een afname van het aantal bedrijven zijn er in alle regio's ruim voldoende leerbedrijven. Maar het werkaanbod bij deze bedrijven is momenteel beperkt. In de afbouw is het tekort aan leerbanen het grootst. Om elke student een kans te bieden om een opleiding in de sector te volgen, bieden scholen ook bol-opleidingen aan. In de sector schilderen en onderhoud zijn recentelijk de salarissen van bbl'ers aangepast om het voor bedrijven aantrekkelijker te maken om leerbanen aan te bieden. Over het algemeen zijn er voldoende leerplaatsen voor studenten van de schildersopleidingen. Gezien de vergrijzing in de sector zijn er de komende jaren veel vakbekwame schilders nodig. Het vergroten van de instroom in de schildersopleidingen is daarom belangrijk. (bron: Savantis)

#### Reclame en Presentatie

Er zijn op dit moment voldoende stageplaatsen in de reclame en presentatie. Het aantal erkende leerbedrijven is gestegen. De meeste studenten en leerbedrijven bevinden zich in de regio zuidoost en oost. Scholen houden niet altijd voldoende rekening met de arbeidsmarktkansen voor studenten van de verschillende opleidingen. Door het grote aantal studenten kan de stage- en leerbanenmarkt onder

druk komen te staan. In sommige regio's is er sprake van concurrentie vanuit het hbo. (bron: Savantis)

#### Schoonmaak en Glazenwassen

Steeds meer scholen en studenten kiezen voor een opleiding in de schoonmaakbranche. De afgelopen vijf jaar is het aantal studenten in deze sector toegenomen. Met name voor de opleidingen op niveau 1 zijn veel studenten ingeschreven. Ook het aantal erkende leerbedrijven in de sector neemt toe en veel bedrijven bieden meerdere leerwerkbanen aan. De schoonmaaksector biedt mbo-opleidingen op alle niveaus en ondanks de crisis zijn er voldoende leerplaatsen. (bron: Savantis)

#### Carrosserie

Bedrijven blijven terughoudend met het aanbieden van leerplaatsen aan studenten. Het dalende aantal schades en het daardoor teruglopende werkaanbod blijft een probleem. Veel bedrijven verkeren zwaar in zwaar weer. De instroom van het totaal aantal nieuwe studenten in de opleidingen is landelijk gedaald. Studenten blijven moeite hebben met het vinden en behouden van een leerwerkplaats. Alleen het aantal studenten van de opleiding Carrosseriebouw is landelijk licht gestegen omdat hier vraag naar instroom is. (bron: VOC)

#### Mobiliteit

Het aantal leerbedrijven en het aantal studenten is gedaald. De verhouding is in balans. (bron: Innovam)

#### Procestechniek

Er zijn in de procestechniek over het algemeen voldoende stageplaatsen. Alleen in sommige regio's (met name in het oosten) is er een tekort aan stageplaatsen voor studenten van de opleiding Medewerker operationele techniek op niveau 2. Bedrijven geven de voorkeur aan studenten op niveau 3 en 4. De begeleiding van stagiaires staat soms onder druk, met name bij bedrijven in de kunststof, bouw, energie, papier en karton. Dit is in mindere mate het geval bij bedrijven in de chemie, olie en gaswinning. In de voedingsmiddelenindustrie nemen de stagemogelijkheden toe. Met name afgestudeerden op niveau 3 en 4 vinden makkelijk een baan. (bron: PMLF)

#### Laboratoria

Binnen de laboratoriumtechniek valt op dat studenten bereid zijn verder te reizen voor een goede stageplek. Dit geldt met name voor studenten Pathologie op niveau 4 (vooral in de regio Zuidwest). Als gevolg van bezuinigingen is de opleiding Klinische chemie in Zeeland gestopt. (bron: PMLF)

#### Fotonica

Er zijn minder stageplaatsen voor fotografen. Er zijn naar verhouding meer studenten dan leerplaatsen. Dit komt mede door het toenemende aantal studenten uit particuliere mbo-opleidingen. Daarnaast loopt het werkaanbod voor fotografen terug, zowel in de zakelijke als de consumentenmarkt. Dit geldt ook voor video- en rtv-bedrijven. Maar omdat het aantal studenten bij deze opleidingen relatief terugloopt vinden studenten nog steeds makkelijk een leerplaats. (bron: PMLF)

#### Transport en logistiek

In de sector transport & logistiek is te merken dat het aantal actieve leerbedrijven terugloopt. Dit betekent dat leerbedrijven tijdelijk geen of minder plaats hebben voor studenten. In de logistiek is de situatie positiever en is er behoefte aan personeel op niveau 3 en 4. De werkgelegenheid in de bin-

nenvaart groeit als gevolg van nieuwe terminals en milieuconvenanten. (bron: VTL)

#### Scheepvaart

In de scheepvaart kunnen studenten goed een stageplaats vinden. Dit geldt zowel voor bol- als voor bbl-studenten op alle opleidingsniveaus. (bron: VTL)

#### Horeca

Langzaam beginnen de gevolgen van de crisis duidelijk te worden en komen er steeds meer bedrijfssluitingen. Toch zijn er op het moment nog voldoende stageplaatsen beschikbaar in de horeca. (bron: Kenwerk)

#### Bakkerij

Er zijn voldoende leerplaatsen in de bakkerijbranche. (bron: Kenwerk)

#### Reizen

In de reisbranche neemt het aantal leerplaatsen af. Er is een tekort aan leerplaatsen voor studenten van de opleiding Manager verkoop reizen (niveau 4). De kerntaken leidinggeven en ondernemen zijn lastig uitvoerbaar in de praktijk. (bron: Kenwerk)

#### Recreatie

De recreatiebranche is sterk seizoensgebonden. De situatie op de stagemarkt is hiervan afhankelijk. (bron: Kenwerk)

#### Facilitaire dienstverlening

Er zijn voldoende leerplaatsen beschikbaar voor studenten van de opleidingen Facilitaire dienstverlening. (bron: Kenwerk)

#### Verssectoren detailhandel, groothandel en industrie

Op dit moment is er balans in de vraag naar en het aanbod van leerbanen, zowel in de versdetailhandel, de industrie als de groothandel. Er zijn ruim voldoende leerbedrijven waar studenten voor een leerbaan terecht kunnen. (bron: SVO)

# Aantal leerbedrijven

## Aantal leerbedrijven per gemeente in regio Noord- en Midden-Limburg december 2012 (bron: Stagemarkt.nl)

AKA-leerbedrijven zijn erkend op niveau 1 en extra toegerust om zwakkere studenten een stage of leerwerkplek aan te bieden. Het gaat om jongeren die eerder voortijdig zijn uitgevallen, moeilijk plaatsbaar zijn of jongeren met een extra zorgvraag wegens ziekte of handicap. Deze jongeren hebben

vaak hulp nodig om werk te vinden en te behouden. De AKA-leerbedrijven bieden hiermee een goede mogelijkheid om deze jongeren toch een kwalificatie te laten behalen en hen daarmee beter voor te bereiden op de arbeidsmarkt.

Sector	Aantal AKA-leerbedrijven	
	2012	2011
Economie	299	328
Groene sector	88	79
Techniek	599	605
Zorg en Welzijn	37	27
<b>Totaal</b>	<b>1.023</b>	<b>1.039</b>

## Aantal leerbedrijven per gemeente in regio Noord- en Midden-Limburg december 2012 (bron: Stagemarkt.nl)

In het overzicht is het aantal leerbedrijven per gemeente weergegeven. Het totaal in december 2012 is vergeleken met het totaal in december 2011.

Gemeente	Aantal leerbedrijven per gemeente																	Totaal 2012	Totaal 2011
	Aequor	Calibris	ECABO	Fundeon	GOC	Innovam	KC Handel	Kenteq	Kenwerk	KOC	PMLF	Savanitis	SH&M	SVGB	SVO	VOC	VTL		
Beesel	23	24	17	5	1	3	22	18	12	11	1	2	-	2	3	-	4	148	147
Bergen LB	43	42	17	8	1	8	19	16	17	8	4	6	2	4	4	1	4	204	186
Cranendonck	28	46	44	17	3	15	39	51	20	11	13	9	9	5	7	2	10	329	332
Echt-Susteren	81	87	48	12	9	34	51	46	23	25	6	21	5	8	12	4	7	479	488
Gennep	40	52	48	7	12	15	30	21	24	10	10	8	1	4	3	1	14	300	294
Horst aan de Maas	210	120	75	22	12	23	65	73	51	34	3	28	5	8	8	5	21	763	751
Leudal	113	101	65	17	9	28	45	45	28	20	9	16	6	6	5	7	17	537	542
Maasgouw	25	72	29	15	3	13	21	43	28	19	4	8	6	3	6	-	35	330	330
Nederweert	56	43	35	9	2	18	20	42	11	7	3	6	7	5	4	2	3	273	283
Peel en Maas	172	105	72	32	12	29	81	74	41	39	5	27	10	8	13	3	18	741	730
Roerdalen	45	41	27	3	2	6	18	21	16	17	2	9	1	-	5	2	3	218	225
Roermond	89	176	232	30	20	41	223	68	99	58	33	60	6	20	10	6	35	1.206	1.179
Venlo	174	258	311	36	35	73	309	127	127	89	40	48	23	32	23	16	101	1.822	1.754
Venray	143	138	127	29	18	27	115	61	50	26	12	20	11	11	9	2	22	821	803
Weert	67	131	199	25	17	35	111	89	47	39	31	24	10	18	9	6	24	882	880
<b>Totaal 2012</b>	<b>1.309</b>	<b>1.436</b>	<b>1.346</b>	<b>267</b>	<b>156</b>	<b>368</b>	<b>1.169</b>	<b>795</b>	<b>594</b>	<b>413</b>	<b>176</b>	<b>292</b>	<b>102</b>	<b>134</b>	<b>121</b>	<b>57</b>	<b>318</b>	<b>9.053</b>	<b>8.924</b>
<b>Totaal 2011</b>	<b>1.313</b>	<b>1.396</b>	<b>1.279</b>	<b>330</b>	<b>145</b>	<b>376</b>	<b>1.200</b>	<b>799</b>	<b>551</b>	<b>385</b>	<b>157</b>	<b>263</b>	<b>105</b>	<b>132</b>	<b>136</b>	<b>55</b>	<b>302</b>		

# Niet-werkende werkzoekende jongeren

## Stand, instroom en uitstroom niet-werkende werkzoekende jongeren\*

	dec-11	jan-12	feb -12	mrt-12	apr-12	mei-12	jun-12	jul-12	aug-12	sep-12	okt-12	nov-12	dec-12
stand einde maand	1.384	1.425	1.513	1.523	1.495	1.289	1.281	1.191	1.364	1.456	1.678	1.874	1.990
instroom	372	393	340	287	256	216	283	343	464	391	565	489	451
uitstroom	243	326	241	263	270	392	271	432	311	270	338	302	

## Niet-werkende werkzoekende jongeren naar opleidingsrichting en niveau\*

Opleidingsrichting	basis/ vmbo	mbo-1/ mbo-2	mbo-3/ mbo-4	hbo/ wo	Opleidingsrichting	basis/ vmbo	mbo-1/ mbo-2	mbo-3/ mbo-4	hbo/ wo
Algemeen	330	0	69	0	Sociaal-cultureel	<10	<10	48	54
Agrarisch	19	20	35	<10	Technisch	130	140	138	<10
Economisch, administratief en commercieel	85	83	170	60	Transport, communicatie en verkeer	15	46	11	<10
Medisch, paramedisch	10	<10	28	13	Theologie	0	0	0	0
Humaniora	16	<10	<10	<10	Wiskunde/natuurwetenschappen	<10	0	<10	<10
Openbare orde en veiligheid	18	20	0	<10	Juridisch en bestuurlijk	<10	<10	<10	12
Persoonlijke/sociale verzorging	110	75	97	<10	Kunst	0	0	<10	<10
Onderwijzend personeel	<10	<10	24	48	Onbekend	<10	0	0	0

## Niet-werkende werkzoekende jongeren naar geslacht, mutatie en nww-%\*

Geslacht	december 2012	december 2011	mutatie '12 - '11	nww-% dec-2012	nww-% dec-2011
totaal	1.990	1.384	606	5,2%	3,6%
mannen	1.082	708	374	6,4%	3,4%
vrouwen	908	676	232	4,4%	4,0%

In deze tabellen worden de aantallen in de meest recente maand vergeleken met dezelfde maand in het vorig jaar.

Het nww-% geeft inzicht in het aandeel van het aantal niet-werkende werkzoekende jongeren in alle tot de beroepsbevolking behorende jongeren. Voor de berekening wordt gebruik gemaakt van de meest recente beroepsbevolkingscijfers van het CBS.

## Niet-werkende werkzoekende jongeren naar opleidingsniveau\*

Opleidingsniveau	december 2012	december 2011	mutatie 2012-2011	
			absoluut	in %
basisonderwijs	306	271	35	13%
vmbo/mavo	446	416	30	7%
havo/vwo	90	46	44	96%
mbo-1 en 2	395	266	129	48%
mbo-3 en 4	535	297	238	80%
hbo/wo	218	88	130	148%

## Niet-werkende werkzoekende jongeren naar duur werkzoekend\*

Duur werkzoekend	december 2012	december 2011	mutatie 2012-2011	
			absoluut	in %
< 3 maanden	970	663	307	46%
3 - 6 maanden	517	266	251	94%
6 - 12 maanden	282	159	123	77%
>= 12 maanden	221	296	-75	-25%

\* Regio Noord- en Midden-Limburg, bron: UWV

# Nww jongeren naar beroep

## Niet-werkende werkzoekende jongeren naar beroep in regio Noord- en Midden-Limburg (bron: UWV)

Beroep	december	december	mutatie 2012-2011	
	2012	2011	absoluut	in %
<b>Totaal nww</b>	<b>1.990</b>	<b>1.384</b>	<b>606</b>	<b>44%</b>
<b>Elementaire beroepen</b>	<b>347</b>	<b>400</b>	<b>-53</b>	<b>-13%</b>
> Agrarische beroepen	12	22	-10	-45%
> Economisch-administratieve beroepen	26	16	10	63%
> Technische en industrieberoepen	183	202	-19	-9%
> Transportberoepen	26	37	-11	-30%
> Verzorgende en dienstverlenende beroepen	100	123	-23	-19%
<b>Lagere beroepen</b>	<b>793</b>	<b>537</b>	<b>256</b>	<b>48%</b>
> Agrarische beroepen	53	46	7	15%
> Economisch-administratieve beroepen	80	46	34	74%
> Medische en paramedische beroepen	<10	<10	-	-
> Openbare orde- en veiligheidsberoepen	<10	<10	-	-
> Pedagogische beroepen	0	<10	-	-
> Technische en industrieberoepen	183	116	67	58%
> Transportberoepen	163	119	44	37%
> Verzorgende en dienstverlenende beroepen	305	202	103	51%
<b>Middelbare beroepen</b>	<b>589</b>	<b>354</b>	<b>235</b>	<b>66%</b>
> Agrarische beroepen	21	<10	-	-
> Economisch-administratieve beroepen	180	104	76	73%
> Informatica beroepen	17	11	6	55%
> Medische en paramedische beroepen	17	10	7	70%
> Openbare orde- en veiligheidsberoepen	25	20	5	25%
> Pedagogische beroepen	<10	<10	-	-
> Sociaal-culturele beroepen	35	27	8	30%
> Technische en industrieberoepen	122	72	50	69%
> Transportberoepen	<10	<10	-	-
> Verzorgende en dienstverlenende beroepen	160	94	66	70%
<b>Hogere beroepen</b>	<b>178</b>	<b>93</b>	<b>85</b>	<b>91%</b>
> Agrarische beroepen	<10	<10	-	-
> Economisch-administratieve beroepen	46	17	29	171%
> Informatica beroepen	<10	0	-	-
> Medische en paramedische beroepen	12	<10	-	-
> Openbare orde- en veiligheidsberoepen	0	<10	-	-
> Pedagogische beroepen	50	33	17	52%
> Sociaal-culturele beroepen	55	28	27	96%
> Technische en industrieberoepen	<10	<10	-	-
> Transportberoepen	0	<10	-	-
<b>Onbekend</b>	<b>83</b>	<b>0</b>	<b>83</b>	<b>-</b>

Deze tabel toont het aantal niet-werkende werkzoekende jongeren naar beroep van inschrijving en beroepsniveau.

# Nww jongeren naar gemeente

## Niet-werkende werkzoekende jongeren naar gemeente in regio Noord- en Midden-Limburg (bron: UWV)

In de tabel wordt het aantal niet-werkende werkzoekende jongeren per gemeente weergegeven. De ontwikkeling van deze

aantallen wordt vanaf 2009 inzichtelijk gemaakt. De mutatie geeft het procentuele verschil aan tussen de verschillende jaren.

Gemeente	ultimo maand				mutatie in %		
	dec-09	dec-10	dec-11	dec-12	10 tov 09	11 tov 10	12 tov 11
Totaal Noord- en Midden-Limburg	1.638	1.495	1.384	1.990	-9%	-7%	44%
Cranendonck	55	43	30	49	-22%	-30%	63%
Beesel	35	35	37	59	0%	6%	59%
Bergen Lb	37	24	32	54	-35%	33%	69%
Echt-Susteren	48	44	35	51	-8%	-20%	46%
Gennep	33	42	43	59	27%	2%	37%
Horst aan de Maas	115	97	88	156	-16%	-9%	77%
Leudal	67	47	49	73	-30%	4%	49%
Maasgouw	47	41	35	62	-13%	-15%	77%
Nederweert	42	41	20	46	-2%	-51%	130%
Peel en Maas	96	59	86	144	-39%	46%	67%
Roerdalen	47	37	27	65	-21%	-27%	141%
Roermond	242	153	106	239	-37%	-31%	125%
Venlo	494	453	529	615	-8%	17%	16%
Venray	181	181	159	183	0%	-12%	15%
Weert	210	198	108	135	-6%	-45%	25%

# Nww jongeren in Nederland

## Mutaties niet-werkende werkzoekende jongeren, mutatie en nww-% (bron: UWV)

Geslacht	december 2012	december 2011	mutatie '12 - '11	nww-% dec-2012	nww-% dec-2011
totaal	71.163	54.926	16.237	5,9%	4,6%
mannen	38.133	29.940	8.193	6,0%	4,7%
vrouwen	33.030	24.986	8.044	5,8%	4,4%

In deze tabel worden de aantallen in de meest recente maand vergeleken met dezelfde maand in het vorige jaar. De mutatie geeft het absolute verschil aan tussen beide jaren.

## Niet-werkende werkzoekende jongeren naar arbeidsmarktregio en aandeel in Nederland (bron: UWV)

De tabel geeft het absolute aantal niet-werkende werkzoekende jongeren landelijk en per arbeidsmarktregio weer voor de jaren 2009, 2010, 2011 en 2012. De laatste kolom toont de nww-%.

Arbeidsmarktregio	ultimo maand				mutatie in %			nww-%	
	dec-09	dec-10	dec-11	dec-12	10 tov 09	11 tov 10	12 tov 11	dec-11	dec-12
Nederland	56.517	54.858	54.926	71.163	-3%	0%	30%	4,6%	5,9%
Noord- en Midden-Limburg	1.638	1.495	1.384	1.990	-9%	-7%	44%	3,6%	5,2%
Drenthe	1.885	1.842	1.754	2.440	-2%	-5%	39%	5,9%	8,3%
Friesland	2.394	2.643	3.002	4.087	10%	14%	36%	6,2%	8,5%
Groningen	3.067	2.927	3.317	3.805	-5%	13%	15%	7,8%	8,9%
Flevoland	1.913	1.692	1.846	2.238	-12%	9%	21%	6,2%	7,5%
Gooi- en Vechtstreek	448	384	493	613	-14%	28%	24%	4,0%	5,0%
Midden-Utrecht	1.791	1.478	1.743	2.300	-17%	18%	32%	3,0%	4,0%
Oost-Utrecht	723	769	716	967	6%	-7%	35%	2,7%	3,7%
Drechtsteden	1.045	1.325	1.078	1.464	27%	-19%	36%	3,1%	4,2%
Rijnmond	5.352	6.455	7.244	8.031	21%	12%	11%	7,1%	7,8%
IJsselvechtstreek	1.364	1.325	1.422	1.993	-3%	7%	40%	4,0%	5,5%
Stedendriehoek	1.755	2.084	1.750	2.410	19%	-16%	38%	4,0%	5,6%
Twente	2.921	2.418	2.389	3.221	-17%	-1%	35%	4,9%	6,6%
Haaglanden	3.775	3.486	3.734	5.252	-8%	7%	41%	5,3%	7,4%
Holland Rijnland	1.082	1.133	1.028	1.356	5%	-9%	32%	2,6%	3,4%
Midden-Holland	378	540	532	947	43%	-1%	78%	2,8%	4,9%
West-Brabant	1.913	1.733	1.548	2.109	-9%	-11%	36%	3,5%	4,7%
Zeeland	1.042	948	1.163	1.164	-9%	23%	0%	4,7%	4,7%
Achterhoek	857	782	729	1.140	-9%	-7%	56%	3,6%	5,7%
Midden-Gelderland	2.092	1.845	2.116	2.479	-12%	15%	17%	5,1%	5,9%
Rivierenland	542	593	579	869	9%	-2%	50%	3,5%	5,2%
Zuid-Gelderland	1.566	1.623	1.870	1.914	4%	15%	2%	7,8%	8,0%
Noord-Holland Noord	1.445	1.469	1.404	2.157	2%	-4%	54%	2,6%	4,1%
Zaanstreek/Waterland	820	977	981	1.146	19%	0%	17%	4,1%	4,8%
Zuid-Kennemerland	895	1.098	1.042	1.283	23%	-5%	23%	3,7%	4,5%
Midden-Brabant	1.646	1.477	1.343	2.167	-10%	-9%	61%	4,1%	6,7%
Noordoost-Brabant	1.552	1.531	1.618	2.168	-1%	6%	34%	3,9%	5,2%
Zuidoost-Brabant	2.513	2.543	2.021	3.208	1%	-21%	59%	4,2%	6,6%
Groot Amsterdam	4.945	3.661	2.786	3.382	-26%	-24%	21%	3,4%	4,1%
Noord- en Midden-Limburg	1.638	1.495	1.384	1.990	-9%	-7%	44%	3,6%	5,2%
Zuid-Limburg	3.097	2.561	2.278	2.852	-17%	-11%	25%	5,5%	6,9%

# Kans op werk regio Noord- en Midden-Limburg

## Kansrijke beroepen op de arbeidsmarkt (bron: Kenniscentra)

Kenniscentra zien mogelijkheden voor beroepen die nu kansen bieden op de arbeidsmarkt. Hieronder staan per be-

roepsgroep de meest kansrijke beroepen per niveau aangegeven. De kansen zijn weergegeven op het niveau van het lands-

deel waaronder deze regio valt en zijn met name relevant voor schoolverlaters.

Sector	Beroep	Niv.	Sector (vervolg)	Beroep	Niv.
Zorg en welzijn	Verzorgende	3	Techniek	(Fijnmechanisch) verspaner	2,3
Economisch			Techniek	(Commercieel) technicus engineering	4
administratief	Contactcenter medewerker	3	Techniek	Onderhoudsmonteur industrie	2
ICT	Applicatie ontwikkelaar/netwerkbeheerder	4	Bloemenbranche		
Handel	Commercieel medewerker binnendienst/ buitendienst	3	en tuincentra	Vakbekwaam medewerker vormgeving	3
Handel	Verkoopspecialist (wonen)	3	Groene Ruimte	Middenkaderfunctionaris milieu en ruimte	4
Handel	(Aankomend) verkoopmedewerker	1,2	Veehouderij en		
Handel	Junior accountmanager	4	Paardenhouderij	Dierversorger hokdieren	3
Techniek	(Eerste) monteur elektrotechnische industriële producten en systemen	2,3	Gezondheidstechniek	Schoenhersteller	2
Techniek	Technicus elektrotechnische industriële producten en systemen	4	Gezondheidstechniek	Opticien/audicien	4
Techniek	Werkvoorbereider fabricage/installatie	4	Gezondheidstechniek	Technisch Oogheekkundig Assistent	4
Techniek	(Eerste) monteur werktuigkundige installaties	2,3	Horeca	(Zelfstandig werkend) gastheer/-vrouw	2,3
Techniek	Eerste monteur elektrotechnische installaties	3	Horeca	(Zelfstandig werkend) kok	2,3
Techniek	Eerste monteur koudetechniek	3	Horeca	(Eerste) medewerker fastservice	2,3
Techniek	Allround lasser/allround plaatwerker	3	Verssectoren	Voedingsoperator	2
Techniek	Constructiewerker	3	Verssectoren	Productiemedewerker versdetailhandel/ versindustrie	2
Techniek	Servicemonteur elektrotechniek/ installatietechniek	3	Verssectoren	Verkoopmedewerker versspeciaalzaak	2
Techniek	Servicemonteur/servicetechnicus werktuigbouw	3,4			

## Toelichting op de gebruikte begrippen

### Bbl

Leerweg in het mbo waarbij het praktijkdeel minimaal 60% is en over het algemeen 4 dagen wordt gewerkt met een arbeids-overeenkomst en 1 dag school bezoekt. Wordt ook leerbaan genoemd.

### Bol

Leerweg in het mbo waarbij het praktijkdeel tussen 20% en 60% is waarbij meestal geen sprake is van een arbeidsovereenkomst. Wordt ook stage genoemd.

### Beroepspraktijkvorming-leerplaats (bpv-leerplaats)

Bpv-leerplaats heeft zowel betrekking op bol als op bbl.

### Gerealiseerde stageplaatsen en leerbanen

Uitgangspunt is de arbeidsmarktregio waar de student woont. Het gaat om studenten jonger dan 27 jaar die tussen 1-9-2012 en 31-12-2012 zijn gestart met een stageplaats of leerbaan. Per deelnemer is via Stagemarkt.nl en DUO Groningen het bezit van de startkwalificatie bepaald.

### Mobiliteit stagiairs

Mobiliteit is de mate waarin studenten stage (bol en bbl) lopen in de arbeidsmarktregio waarin zij wonen. Er zijn drie varianten:

de eerste is dat studenten in de bepaalde arbeidsmarktregio wonen en in een andere regio stage lopen, de tweede dat studenten in de eigen woonregio stage lopen en de derde is dat studenten die in een andere regio wonen en in de desbetreffende regio stagelopen.

### Ratiogetal

Verhouding van het aantal studenten en het aantal leerbedrijven, gemeten in twee perioden. Het ratiogetal geeft een indicatie of studenten meer of minder moeite hebben een stageplaats of leerbaan te krijgen. Is het getal boven de 100 dan zijn er in principe voldoende leerplaatsen; is het getal onder de 100 dan kunnen studenten in principe minder gemakkelijk een leerplaats vinden. Bij de meting voor het derde tertaal is uitgegaan van het aantal inschrijvingen bij mbo-instellingen per 31-12-2012 vergeleken met het derde tertaal 2008 (= 1 oktober 2008). Bron voor aantal leerbedrijven is Stagemarkt.nl, voor het aantal studenten DUO. Een uitgebreidere toelichting staat in de Basiscijfers Jeugd, juni 2010, pagina 6.

### Nww

De bij een vestiging van het UWV actueel ingeschreven werkzonde zonder werk of werkzoekende die minder dan twaalf uur per week werkt met een inschrijfdatum en geen uitschrijfdatum.

Zij dienen ingeschreven te zijn in de regio waar zij woonachtig zijn.

### Nww-%

Verhouding tussen het aantal nww in een gebied en de beroepsbevolking in hetzelfde gebied.

### Instream in nww

Het aantal inschrijvingen gedurende de periode van personen in het bestand van UWV als nww, waarbij nieuwe ingeschrevenen die tot 30 dagen voor inschrijvingsdatum nog ingeschreven stonden, niet tot instroom worden gerekend (de inschrijving wordt daarvan geacht te zijn doorgelopen). Tot instroom nww wordt tevens de statusverandering van geregistreerde personen naar 'niet-werkend' gerekend.

### Uitstroom uit nww

Het aantal uitschrijvingen van nww-ers gedurende de periode uit het bestand van het UWV, welke niet binnen 30 dagen weer opnieuw ingeschreven zijn.

### Niet-werkende werkzoekende jongeren

Aantal niet-werkende werkzoekenden jonger dan 27 jaar.

# Colofon

© UWV en Samenwerking Beroepsonderwijs Bedrijfsleven (SBB)

Uitgave: februari 2013  
Redactie: UWV en SBB  
Vormgeving: SBB  
Drukwerk: Bestenzet, Zoetermeer




## Contactpersonen arbeidsmarktinformatie UWV

Michel van Smoorenburg  
06 51 303 799  
Michel.vanSmoorenburg@uwv.nl

Jeroen van den Berg  
06 11 918 153  
jeroen.vandenberg-01@uwv.nl

[www.werk.nl](http://www.werk.nl)  
[www.werk.nl/arbeidsmarktinformatie](http://www.werk.nl/arbeidsmarktinformatie)

---

beroepsonderwijs  bedrijfsleven Samenwerking Beroepsonderwijs Bedrijfsleven (SBB)  
Postbus 7259, 2701 AG Zoetermeer

*Regionaal adviseur Regionaal Adviesteam Samenwerkende Kenniscentra*  
Mérie Michels, 06 53 147 256, m.michels@s-bb.nl

[www.s-bb.nl](http://www.s-bb.nl)  
[www.kansopwerk.nl](http://www.kansopwerk.nl)

*Kenniscentra voor beroepsonderwijs en bedrijfsleven:*  
Aequor, Calibris, ECABO, Fundeon, GOC, Innovam, KC Handel, Kenteq,  
Kenwerk, KOC, KC PMLF, Savantis, SH&M, SVGB, SVO, VOC, VTL