

februari 2013

Basiscijfers Jeugd

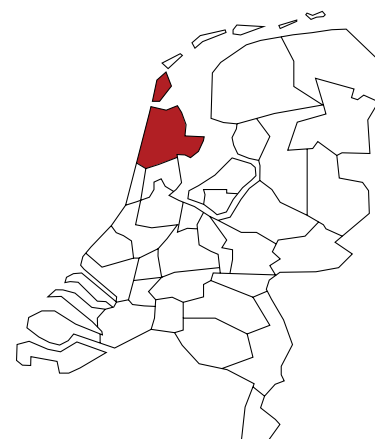
van de niet-werkende werkzoekende jongeren, stageplaatsen- en leerbanenmarkt regio Noord-Holland Noord



Een gezamenlijke uitgave van:



beroepsonderwijs  bedrijfsleven



Met de Basiscijfers Jeugd geven UWV en Samenwerking Beroepsonderwijs Bedrijfsleven (SBB) een beeld van de actuele ontwikkelingen rond geregistreerde werkzoekende jongeren en het aanbod van leerplaatsen.

De Basiscijfers Jeugd verschijnt elke vier maanden. Meer informatie is te vinden op www.s-bb.nl en www.werk.nl/arbeidsmarktinformatie.

Arbeidsmarktontwikkelingen

In Nederland is het aantal jongeren in het bestand geregistreerde werkzoekenden in een jaar tijd (december 2011 tot en met december 2012) flink gestegen (+30%) en bedraagt ultimo december 2012 71.163 personen. In de afzonderlijke arbeidsmarktregio's stabiliseert of stijgt het aantal geregistreerde werkzoekende jongeren. In 19 van de 30 arbeidsmarktregio's stijgt hun aantal zelfs meer dan gemiddeld. De toenamepercentages lopen uiteen van +2% tot en met +78%.

In december 2012 bedraagt aantal geregistreerde werkzoekende jongeren in Noord-Holland Noord 2.157. Dat is een toename van 54% ten opzichte van een jaar eerder. Deze stijging is aanzienlijk groter dan landelijk. Opvallend is het grote aantal geregistreerde werkzoekende jongeren in Hoorn. Dit is met 435 ruim 40% hoger dan in Alkmaar, de grootste gemeente in de regio terwijl het aantal jongeren ruim 25% lager ligt. Verder valt een kleine daling op in Den Helder. Deze verschillen kunnen

te maken hebben met de inzet van een gemeente op een actief jongerenbeleid waardoor meer jongeren zich bij het UWV laten registreren.

Het leerwerkloket Alkmaar heeft met het Horizon college en het Clusius college in samenwerking met het UWV specifieke projecten opgezet om leerlingen te helpen aan een stageplek of, na afronding van de opleiding naar een passende baan. Hierbij werd onder andere de mogelijkheid geboden een CV te maken en sollicitatietrainingen gevolgd.

Vacatures mbo

In de periode augustus tot en met november 2012 waren er in de regio Noord-Holland Noord 3.410 mbo vacatures. Ten opzichte van de vorige periode, april tot en met juli 2012, is dit aantal gedaald met 15 procent. Beroepsgroepen met een sterke daling van het aantal vacatures zijn zorg, welzijn, installatie- elektro- en metaaltechniek, schoonmaak en glazenwassen en horeca. Voor de beroepsgroep groothandel food/non food is het aantal vacatures gestegen. Vergelijken we de verdeling van het aantal vacatures in de regio met het landelijke beeld, dan blijkt dat in de regio Noord-Holland Noord er veel vacatures zijn in de beroepsgroep detailhandel food/non food en weinig in de beroepsgroep horeca.

Stage- en leerbanenmarkt

Uit de nieuwe cijfers blijkt dat in de meeste regio's het aantal studenten dat in het derde tertaal van 2012 is gestart met een

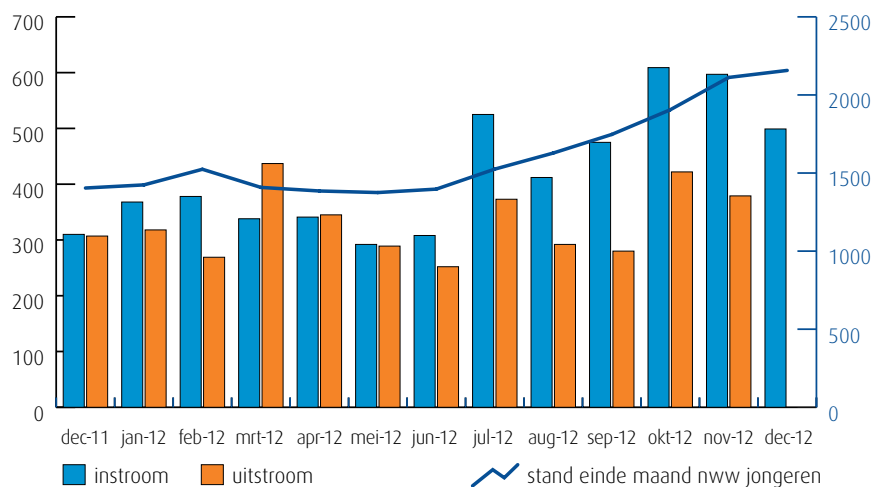
stage of leerbaan ten opzichte van diezelfde periode in 2011 is gedaald. Van september tot december 2012 zijn er landelijk 200.242 studenten gestart met een stage of leerbaan, in 2011 waren dat er 220.804. In deze regio zijn er (enige) knelpunten in het aanbod van praktijkplaatsen in o.a. de volgende beroepsgroepen: zorg (verzorgende, zorg hulp), welzijn (jeugdzorg, kinderopvang), ict, bouw en infra, hout en meubel, dierverzorging, facilitaire dienstverlening en transport en logistiek.

Van analyse naar actie

De gegevens in de Basiscijfers Jeugd kunnen de basis vormen voor gerichte actie en sectorale verdiepingen. UWV en SBB ondersteunen u graag. U vindt alle contactgegevens in het colofon.

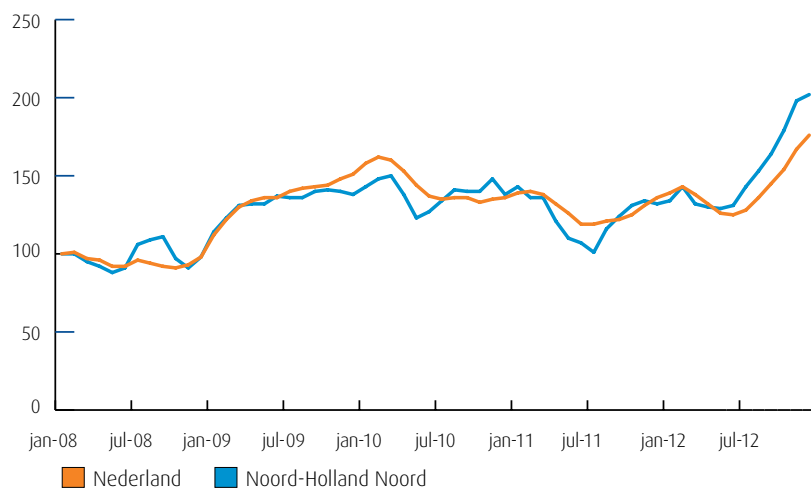
Samenvatting regio Noord-Holland Noord

Instroom, uitstroom en stand niet-werkende werkzoekende jongeren (bron: UWV)



De kolommen in de afbeelding hiernaast tonen de in- en uitstroom van de nww jongeren, de bij UWV geregistreerde werkzoekenden. Het aantal kunt u aflezen in de linkeras van de grafiek. De blauwe lijn geeft de stand van het aantal nww jongeren aan. De waarden kunt u aflezen in de rechteras van de grafiek. Wanneer de instroom groter is dan de uitstroom, stijgt het aantal nww jongeren. Wanneer de instroom kleiner is dan de uitstroom, dan daalt het aantal nww jongeren.

Niet-werkende werkzoekende jongeren januari 2008-heden (bron: UWV)



De lijnen in de afbeelding hiernaast laten de geïndexeerde ontwikkeling van het aantal niet-werkende werkzoekende (nww) jongeren zien. Een indexcijfer maakt het mogelijk om op uniforme wijze een overzicht te krijgen van de ontwikkeling van een grootheid. Het startpunt is hier het aantal nww jongeren in januari 2008. De oranje lijn geeft de geïndexeerde stand van het aantal nww jongeren in Nederland weer. De blauwe lijn laat de ontwikkeling in de regio zien.

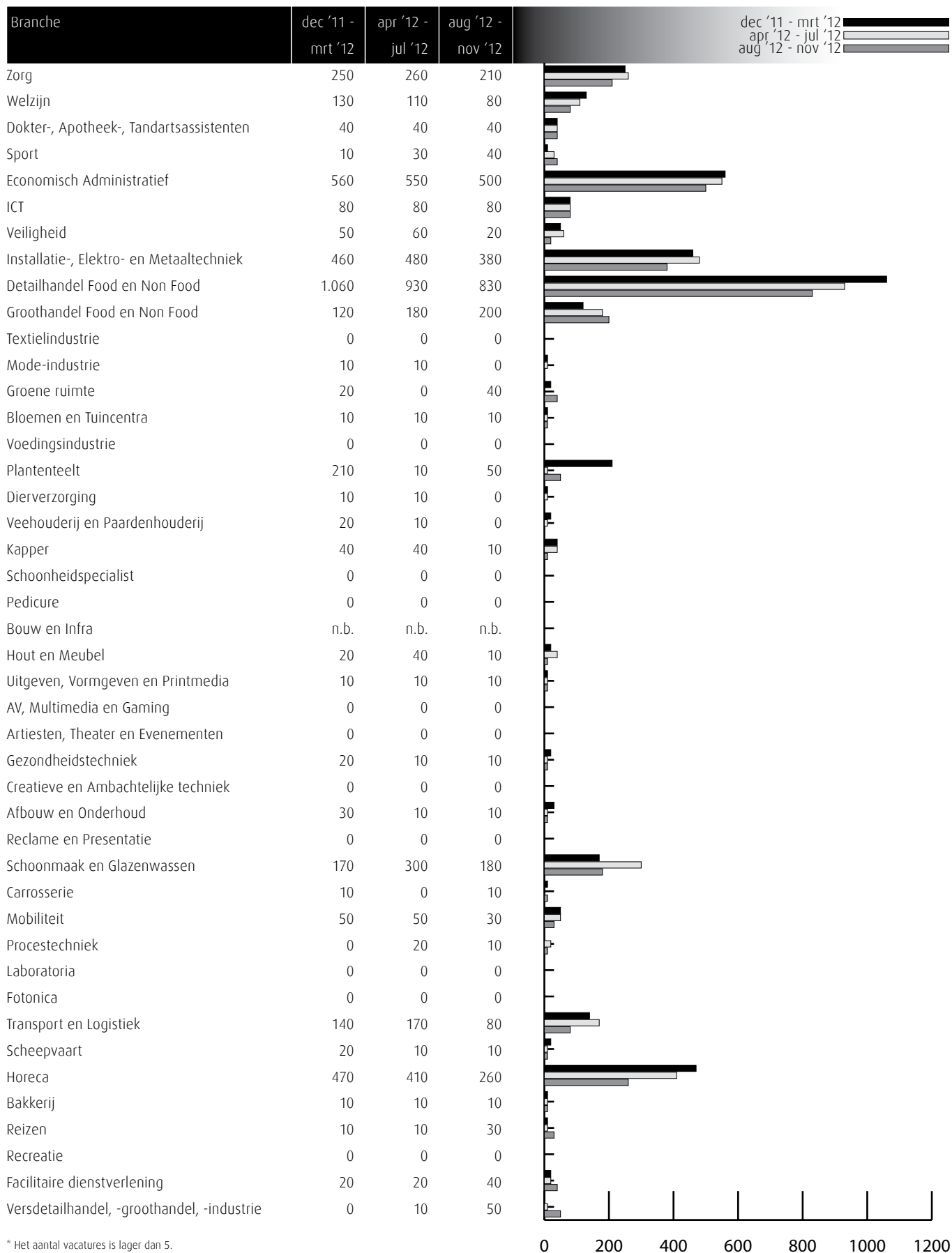
Gerealiseerde plaatsingen op een leerbaan (bbl) en een stage (bol) in de periode 1 september t/m 31 december 2012 (bron: DUO en Stagemarkt.nl)

Kengetal leerwerkbaan (bbl), gerealiseerd in verantwoordingsperiode		
	2011	2012
Totaal aantal plaatsingen zonder startkwalificatie geplaatst op een leerbaan	2.205	1.159
Totaal aantal plaatsingen met startkwalificatie geplaatst op een leerbaan	1.551	933
Kengetal stage(bol), gerealiseerd in verantwoordingsperiode		
	2011	2012
Totaal aantal plaatsingen zonder startkwalificatie op een stage	4.945	5.910
Totaal aantal plaatsingen met startkwalificatie op een stage	1.226	1.529

In dit overzicht staat het aantal stages (voor bol-studenten) en leerbanen (voor bbl-studenten) die in deze periode zijn gestart.

Vacatures mbo-niveau dec '11 t/m nov '12

Deze tabel toont alle vacatures voor mbo beroepsbeoefenaren in deze regio. De kenniscentra hebben de vacatures gekoppeld aan de mbo-beroepsgroepen en onderliggende kwalificaties. Door weging en ophoging van de vacature-aantallen is het mogelijk het werkelijke aantal vacatures te presenteren waarvoor extern wordt geworven. (bron: Jobfeed, bewerking SBB, 2012)



* Het aantal vacatures is lager dan 5.

Vraag en aanbod stageplaatsen en leerbanen

Kansen en gemelde tekorten stageplaatsen en leerbanen in regio Noord-Holland Noord december 2012 (bron: SBB/Kenniscentra)

Branche	Kansen gemeten door kenniscentra	Tekorten aangegeven door opleidingen			
		bbl 1 + 2	bbl 3 + 4	bol 1 + 2	bol 3 + 4
Zorg					
Welzijn					
Dokter-, Apotheek-, Tandartsassistenten					
Sport					
Economisch Administratief					
ICT					
Veiligheid					
Installatie-, Elektro- en Metaaltechniek					
Detailhandel Food en Non Food					
Groothandel Food en Non Food		0%	4%	0%	23%
Textielindustrie					
Mode-industrie					
Groene ruimte				0%	29%
Bloemen en Tuincentra					
Voedingsindustrie					
Plantenteelt		0%	0%	12%	2%
Diervverzorging					
Veehouderij en Paardenhouderij					
Kapper					
Schoonheidspecialist					
Pedicure					
Bouw en Infra					
Hout en Meubel					
Uitgeven, Vormgeven en Printmedia					
AV, Multimedia en Gaming					
Artiesten, Theater en Evenementen					
Gezondheidstechniek					
Creatieve en Ambachtelijke techniek					
Afbouw en Onderhoud					
Reclame en Presentatie					
Schoonmaak en Glazenwassen					
Carrosserie		16%	0%		
Mobiliteit		0%	0%	0%	0%
Procestechniek					
Laboratoria					
Fotonica					
Transport en Logistiek		2%	0%	0%	0%
Scheepvaart				0%	0%
Horeca					
Bakkerij					
Reizen					
Recreatie					
Facilitaire dienstverlening					
Versdetailhandel, -groothandel, -industrie					

Deze tabel is een momentopname en geeft vanuit twee invalshoeken wat de situatie is rond stageplaatsen en leerbanen.

In de tweede kolom staat aangegeven wat het aanbod is volgens de kenniscentra. De kansen voor stages en leerbanen zijn door de kenniscentra bepaald op het niveau van zes landsdelen: Noord, Oost, Middenwest, Noordwest, Zuidwest en Zuidoost. Naast tekorten worden hier ook de overschotten per beroepsgroep gemeld.

In de laatste vier kolommen staat aangegeven wat de indicatie is van de kans op een stage-/leerplaats in de regio Noord-Holland Noord in december 2012. De inkleuring geeft aan of er een knelpunt wordt verwacht bij het vinden van een stage- en/of leerplaats.

De kolommen zijn in vieren verdeeld: de leerbaansituatie voor bbl op verschillende niveaus en de stagesituatie voor bol op verschillende niveaus.

Legenda

-  er zijn meer dan voldoende stageplaatsen en leerbanen t.o.v. het aantal studenten
-  over het algemeen zijn er meer dan voldoende stageplaatsen en leerbanen, bij sommige opleidingen is er evenwicht
-  over het algemeen is er evenwicht, bij sommige opleidingen zijn er meer dan voldoende stageplaatsen en leerbanen
-  de vraag naar en het aanbod aan stageplaatsen en leerbanen zijn in evenwicht
-  over het algemeen zijn er meer dan voldoende stageplaatsen en leerbanen, in sommige opleidingen is er een tekort
-  over het algemeen is er evenwicht, bij sommige opleidingen is er een tekort aan stageplaatsen en leerbanen
-  over het algemeen is er een tekort aan stageplaatsen en leerbanen, in sommige opleidingen is er evenwicht
-  er is een tekort aan stageplaatsen en leerbanen t.o.v. het aantal studenten
-  geen opleidingsaanbod in deze regio/geen gegevens

Onderwijsdeelname mbo schooljaar 2012 - 2013

Branche	BBL-niveau 1 + 2	BBL-niveau 3 + 4	Totaal BBL	BOL-niveau 1 + 2	BOL niveau 3 + 4	Totaal BOL	Totaal '12-'13	Totaal '11-'12
Bloemen en tuincentra	16	19	35	26	113	139	174	128
Diervverzorging	2	7	9	46	239	285	294	286
Groene ruimte	53	98	151	45	207	252	403	374
Plantenteelt	24	26	50	32	102	134	184	199
Veehouderij en Paardenhouderij	1	8	9	*	51	51	60	61
Voedingsindustrie	43	52	95	*	37	37	132	146
<i>Totaal Groen</i>	<i>139</i>	<i>210</i>	<i>349</i>	<i>149</i>	<i>749</i>	<i>898</i>	<i>1.247</i>	<i>1.194</i>
Afbouw en onderhoud	64	62	126	40	6	46	172	202
AV, Multimedia en gaming	*	*	*	3	202	205	205	121
Bakkerij	35	36	71	44	9	53	124	141
Bouw en infra	218	249	467	94	248	342	809	1.006
Carrosserie	33	8	41	*	*	*	41	54
Creatieve en Ambachtelijke techniek	*	1	1	*	20	20	21	24
Fotonica	*	*	*	*	2	2	2	1
Gezondheidstechniek	1	86	87	*	*	*	87	91
Hout en meubel	40	46	86	67	123	190	276	277
Installatie-, elektro- en metaaltechniek	490	750	1.240	169	527	696	1.936	1.890
Laboratoria	*	14	14	*	110	110	124	121
Mobiliteit	196	138	334	174	33	207	541	553
Mode-industrie	*	*	*	8	64	72	72	74
Procestechniek	15	134	149	*	8	8	157	182
Reclame en presentatie	*	*	*	18	201	219	219	192
Scheepvaart	26	42	68	37	105	142	210	214
Schoonmaak en Glazenwassen	10	4	14	*	*	*	14	20
Textielindustrie	*	*	*	*	9	9	9	*
Transport en logistiek	163	29	192	5	166	171	363	447
Uitgeven, vormgeven en printmedia	7	3	10	32	307	339	349	428
<i>Totaal Techniek</i>	<i>1.298</i>	<i>1.602</i>	<i>2.900</i>	<i>691</i>	<i>2.140</i>	<i>2.831</i>	<i>5.731</i>	<i>6.038</i>
Artiesten, theater en evenementen	1	1	2	3	169	172	174	139
Detailhandel Food/Non Food	250	366	616	276	463	739	1.355	1.460
Economisch administratief	3	34	37	202	1.422	1.624	1.661	1.700
Facilitaire dienstverlening	8	1	9	50	104	154	163	149
Groothandel Food/Non Food	54	50	104	29	204	233	337	280
Horeca	336	276	612	190	293	483	1.095	1.079
ICT	*	15	15	111	531	642	657	657
Recreatie	2	*	2	17	127	144	146	121
Reizen	*	1	1	*	77	77	78	84
Veiligheid	71	17	88	316	204	520	608	561
Versdetailhandel, -groothandel, -industrie	47	15	62	*	1	1	63	80
<i>Totaal Economie</i>	<i>772</i>	<i>776</i>	<i>1.548</i>	<i>1.194</i>	<i>3.595</i>	<i>4.789</i>	<i>6.337</i>	<i>6.310</i>
Dokter-/apotheek-/tandartsassistenten	*	21	21	*	300	300	321	299
Kapper	115	65	180	72	39	111	291	296
Pedicure	*	*	*	*	*	*	*	*
Schoonheidsspecialist	*	*	*	*	142	142	142	143
Sport	*	5	5	57	622	679	684	613
Welzijn	*	330	330	*	2.127	2.127	2.457	3.037
Zorg	78	841	919	665	798	1.463	2.382	2.285
<i>Totaal Zorg</i>	<i>193</i>	<i>1.262</i>	<i>1.455</i>	<i>794</i>	<i>4.028</i>	<i>4.822</i>	<i>6.277</i>	<i>6.673</i>
AKA	117	*	117	272	*	272	389	306
Eindtotaal	2.519	3.850	6.369	3.100	10.512	13.612	19.981	20.521

Ratiogetal

Ratiogetal in regio Noord-Holland Noord (bron: DUO en Stagemarkt.nl)

Branche	december 2008		december 2012		Ratiogetal
	Bedrijven	Studenten	Bedrijven	Studenten	
Zorg	604	2.000	839	2.306	120
Welzijn	1.067	2.301	1.454	2.420	129
Dokter-, Apotheek-, Tandartsassistenten	256	266	281	314	92
Sport	241	494	500	672	152
Economisch Administratief	1.046	1.676	1.088	1.658	105
ICT	264	673	329	636	131
Veiligheid	26	472	29	625	84
Installatie-, Elektro- en Metaaltechniek	731	2.010	789	1.910	113
Detailhandel Food en Non Food	1.191	1.325	1.168	1.339	97
Groothandel Food en Non Food	320	213	339	312	72
Textielindustrie	1	0	15	9	n.b.
Mode-industrie	117	60	21	71	n.b.
Groene ruimte	261	320	306	404	92
Bloemen en Tuincentra	120	90	162	174	69
Voedingsindustrie	42	62	34	130	n.b.
Plantenteelt	286	152	333	188	94
Diervverzorging	197	185	272	293	87
Veehouderij en Paardenhouderij	345	119	193	60	110
Kapper	260	273	282	270	109
Schoonheidspecialist	90	142	127	141	142
Pedicure	44	0	86	0	n.b.
Bouw en Infra	583	1.200	519	790	135
Hout en Meubel	156	273	180	261	120
Uitgeven, Vormgeven en Printmedia	139	413	164	349	139
AV, Multimedia en Gaming	21	103	102	200	n.b.
Artiesten, Theater en Evenementen	21	98	31	167	86
Gezondheidstechniek	89	55	119	86	85
Creatieve en Ambachtelijke techniek	32	14	22	19	50
Afbouw en Onderhoud	240	236	294	165	175
Reclame en Presentatie	83	147	128	219	103
Schoonmaak en Glazenwassen	12	0	34	4	n.b.
Carrosserie	92	74	94	42	180
Mobiliteit	464	594	455	531	109
Procestechniek	46	292	48	169	180
Laboratoria	25	80	31	127	78
Fotonica	4	5	3	2	n.b.
Transport en Logistiek	137	367	156	401	104
Scheepvaart	35	159	60	210	129
Horeca	453	892	521	1.078	95
Bakkerij	68	114	68	121	94
Reizen	74	124	89	76	196
Recreatie	70	103	66	140	69
Facilitaire dienstverlening	163	151	145	171	78
Versdetailhandel, -groothandel, -industrie	127	48	141	63	84

Het ratiogetal geeft de verhouding weer tussen het aantal studenten en het aantal leerbedrijven (zie voor de achtergrond de Toelichting op de gebruikte begrippen en meetperiode achter in deze Basiscijfers Jeugd). De meting is uitgevoerd over de periode 1 september t/m 31 december 2012. In de tabel worden de aantallen van het meest recente tertaal vergeleken met die van 2008.

Omdat het administratieve proces bij onderwijsinstellingen in deze meetperiode nog volop bezig is, kan een onvolledig beeld ontstaan van het aantal studenten. Bij de interpretatie van de gegevens dient hiermee rekening te worden gehouden.

Toelichting op het ratiogetal door de kenniscentra

Zorg

In vergelijking met vorig jaar is het aantal studenten toegenomen. Naar verwachting zal de werkgelegenheid in de ouderenzorg de komende jaren toenemen. Er zijn te weinig stageplaatsen voor studenten Verzorgende (niveau 3) en Zorghulp (niveau 1). Voor de overige zorgopleidingen is de kans op stage voldoende. (bron: Calibris)

Welzijn

In vergelijking met vorig jaar is het aantal studenten (wederom) duidelijk toegenomen. Deze ontwikkeling wordt nauwlettend gevolgd, omdat verwacht wordt dat de werkgelegenheid de komende jaren als gevolg van bezuinigingen zal afnemen. Er zijn te weinig stageplekken voor de opleidingen Pedagogisch werker (niveau 4) en voor Sociaal Maatschappelijk dienstverlener (niveau 4). (bron: Calibris)

Dokter-/apotheek-/tandartsassistenten

In vergelijking met vorig jaar is het aantal studenten toegenomen. Voor de opleidingen Assisterende gezondheidszorg is de kans op stage voldoende. (bron: Calibris)

Sport

In vergelijking met vorig jaar is het aantal studenten toegenomen. Er zijn onvoldoende stageplaatsen voor studenten SB4 Aogoog en SB4 Manager. (bron: Calibris)

Economisch administratief

Over het algemeen zijn er voldoende stageplaatsen en leerbanen beschikbaar voor de economisch administratieve opleidingen. Voor studenten op niveau 2 is de kans op een leerplaats minder gunstig. Dat geldt ook voor studenten van de commerciële opleidingen Contactcenter teamleider, Medewerker evenementenorganisatie (beiden niveau 4) en de opleiding Financieel administratief medewerker (niveau 3). Goede kans op stage zijn er voor studenten van de opleidingen Directiesecretaresse/Managementassistent (niveau 4) en Commercieel medewerker binnendienst (niveau 3). (bron: ECABO)

ICT

Het stageperspectief voor studenten van de opleiding Netwerkbeheerder (niveau 4) is ruim voldoende, voor Applicatieontwikkelaar en ICT-beheerder (beiden niveau 4) is dit voldoende. Knelpunten zijn er bij de opleiding Medewerker ICT (niveau 2) en in mindere mate bij Medewerker beheer ICT (niveau 3). (bron: ECABO)

Veiligheid

Over het algemeen zijn er voldoende stageplaatsen en leerplaatsen, zowel in de particuliere beveiliging, de publieke veiligheid als bij defensie. Bij defensie is het aantal studenten afhankelijk van het aantal leerplaatsen dat beschikbaar is (dus per definitie is er sprake van evenwicht). Er is een tekort aan leerplaatsen voor studenten van de opleiding Coördinator beveiliging (particuliere beveiliging, niveau 3). Ook is het stageperspectief minder gunstig voor studenten van de opleiding Beveiliging (particuliere beveiliging, niveau 2). (bron: ECABO)

Installatie-, elektro- en metaaltechniek

Het aantal jonge werkloze mbo-studenten, op zoek naar een baan in de elektro-, installatie en metaaltechniek, is de afgelopen vier maanden in

deze regio niet zoveel veranderd. Dat geldt ook in relatief opzicht, vergeleken met het aantal studenten dat hier wordt opgeleid. Er zijn in het algemeen voldoende bpv-plaatsen. (bron: Kenteq)

Detailhandel Food/Non Food

Voor verkoopopleidingen op niveau 1, 2 en 3 is er een ruim aanbod van leerplaatsen. Studenten van de opleiding Ondernemer detailhandel (niveau 4) moeten soms moeite doen om een leerplaats te vinden. Bij de opleiding Interieuradviseur (niveau 4) worden er nog altijd meer studenten opgeleid dan er vraag naar is. Er is inmiddels een tekort aan leerplaatsen ontstaan doordat nu ook eerstejaars studenten voor hun oriënterende stage bij een erkend leerbedrijf stage moeten lopen. (bron: KC Handel)

Groothandel Food/Non Food

Voor studenten van de logistieke opleidingen is er op alle niveaus een ruim aanbod van leerplaatsen. Voor studenten van de opleiding Commercieel medewerker binnendienst (niveau 3) is er nog een kleine krapte, maar het perspectief op een leerplaats is verbeterd. (bron: KC Handel)

Textielindustrie

Er zijn in deze regio (vrijwel) geen studenten die een opleiding volgen in de textielindustrie. (bron: KC Handel)

Mode-industrie

Studenten van de opleidingen Allround medewerker mode/maatkleding (niveau 3) en Specialist mode/maatkleding (niveau 4) moeten moeite doen om een leerplaats te vinden. Voor overige opleidingen in de mode-industrie worden er in deze regio (vrijwel) geen studenten opgeleid. (bron: KC Handel)

Groene ruimte

Het aantal leerbedrijven neemt toe. Studenten vinden gemakkelijker een arbeidsplaats. (bron: Aequor)

Bloemen en tuincentra

Veel bedrijven hebben last van de economische crisis. Waarschijnlijk neemt hierdoor de behoefte af aan studenten van de opleiding Design (maken werk voor het hogere prijssegment, wat moeilijk verkoopbaar is). (bron: Aequor)

Voedingsindustrie

Bij de meeste bedrijven is er veel aandacht voor het opleiden van medewerkers. Er zijn voldoende mogelijkheden voor leerbanen en stageplaatsen voor studenten op niveau 3 en 4. (bron: Aequor)

Plantenteelt

Studenten vinden vrij gemakkelijk een stageplek. Wel is er een krimp te zien in het aantal leerbedrijven door schaalvergroting en bedrijfssluitingen. In de richting loonwerk wordt het voor bbl-studenten moeilijker werk te vinden. (bron: Aequor)

Dierverzorging

Er is onvoldoende werk in deze sector. Er zijn teveel studenten in verhouding tot het aantal beschikbare arbeidsplaatsen. (bron: Aequor)

Veehouderij en Paardenhouderij

Zowel in de paardenhouderij als veehouderij zijn er meer leerbedrijven dan studenten. (bron: Aequor)

Kapper

In de kappersbranche is de werkgelegenheid de afgelopen jaren gestegen door met name het groeiende aantal zzp-ers. Er zijn in verhouding meer studenten die een opleiding volgen op niveau 2 dan op niveau 3, terwijl de vraag op de arbeidsmarkt andersom is. Gediplomeerden op niveau 2 zullen meer dan in het verleden moeite hebben een baan te vinden. De vraag naar en het aanbod van bpv-plaatsen is redelijk in evenwicht, enkele studenten kunnen geen bpv-plaats vinden. Door de economische situatie neemt de bereidheid om een bpv-plaats aan te bieden af. Dit geldt met name voor stageplaatsen voor bol-studenten. (bron: KOC Nederland)

Schoonheidsspecialist

Schoonheidsspecialist is een beroep dat vrijwel volledig door zzp-ers wordt beoefend. Het aantal bedrijven met personeel is zeer beperkt en daarmee ook de vervangingsvraag. Eenmansbedrijven hebben doorgaans minder mogelijkheden om bpv-plaatsen aan te bieden dan bedrijven met personeel. De vraag naar en het aanbod van bpv-plaatsen voor studenten op niveau 3 en 4 is ruim voldoende. (bron: KOC Nederland)

Pedicure

Pedicure is een beroep dat vrijwel volledig door zzp-ers wordt beoefend. Het aantal studenten en gediplomeerden is gestegen. Voor het stijgende aantal studenten lijkt, gezien de toenemende werkgelegenheid, plaats te zijn op de arbeidsmarkt. Eenmansbedrijven hebben doorgaans minder mogelijkheden om bpv-plaatsen aan te bieden dan bedrijven met personeel. Er zijn in deze regio (meer dan) voldoende leerbedrijven om in de vraag naar bpv-plaatsen te kunnen voorzien. (bron: KOC Nederland)

Bouw en infra

Het aantal studenten is ten opzichte van december 2008 met 34% afgenomen. Het aantal leerbedrijven is met 11% afgenomen. De bouwsector is sterk ontwikkeld in de regio. Noord-Holland Noord is een top-10 regio wat betreft het aantal erkende leerbedrijven en het aantal studenten in de bouw en infra. De werkloosheid ligt onder het landelijk gemiddelde en de beroepsbevolking is relatief oud en laag opgeleid. Bouwbedrijven nemen momenteel nauwelijks studenten aan vanwege gebrek aan opdrachten. Vanaf 2015, als de productie weer aantrekt, zal de vraag naar jonge gemotiveerde vakmensen toenemen. (bron: EIB, ING, Fundeon)

Hout en meubel

Er is in deze regio een tekort aan bpv-plaatsen voor alle opleidingen. (bron: SH&M)

Uitgeven, vormgeven en printmedia

Er zijn ruim voldoende leerplaatsen beschikbaar voor studenten van de opleidingen Uitgeven en Printmedia. Dit ondanks de afname van het aantal bedrijven en de werkgelegenheid als gevolg van economische en technologische ontwikkelingen. Vormgeven is al jaren een populaire opleidingsrichting die veel studenten trekt en steeds meer scholen bieden deze opleidingen aan. Hierdoor kunnen knelpunten ontstaan bij het vinden van leerplaatsen. (bron: GOC)

AV, Multimedia en Gaming

Er zijn voldoende leerplaatsen beschikbaar voor stu-

denten van de opleidingen AV en multimedia. Het aantal beschikbare leerplaatsen voor studenten van de opleiding Game Artist groeit, maar is beperkt in absolute omvang. Door de explosieve toename van het aantal studenten staat de beschikbaarheid van leerplaatsen voor studenten van de opleiding Game Artist onder druk. (bron: GOC)

Artiesten, theater en evenementen

Er zijn over het algemeen voldoende leerplaatsen. Door de aanwezigheid van productiehuisen en impresariaten zijn er op zich voldoende mogelijkheden voor de beroepspraktijkvorming voor studenten van de opleiding Artiest. Door bezuinigingen van de centrale overheid en gemeenten staan veel theaters en gezelschappen onder grote druk. Dit belemmert het werven van meer leerplaatsen. (bron: GOC)

Gezondheidstechniek

Gezondheidstechnische opleidingen zijn vaak unieke opleidingen die op één locatie in Nederland worden gegeven, (zoals Tandtechniek en Orthopedische techniek) of een bovenregionale functie hebben (zoals Medewerker steriele medische hulpmiddelen en Optiek). Er zijn landelijk voldoende stageplaatsen beschikbaar. Daar waar eventueel regionale tekorten zijn, wordt dit opgevangen door mogelijkheden in aangrenzende regio's. (bron: SVGB kenniscentrum)

Creatieve- & ambachtelijke techniek

Binnen de creatief-ambachtelijke techniek zijn landelijk voldoende leerplaatsen beschikbaar. De creatieve- en ambachtelijke techniekopleidingen zijn landelijke opleidingen. Voor studenten kan het soms lastig zijn in de regio een geschikte stageplaats te vinden vanwege de kleine aantallen bedrijven in deze branches. Studenten zoeken dan ook buiten de regio naar een leerplaats. (bron: SVGB kenniscentrum)

Afbouw en Onderhoud

Door de recessie nemen de werkgelegenheid en de opleidingscapaciteit bij leerbedrijven in de bouw gerelateerde sectoren af. Ook het aantal studenten is dit schooljaar afgenomen. Ondanks een afname van het aantal bedrijven zijn er in alle regio's ruim voldoende leerbedrijven. Maar het werkaanbod bij deze bedrijven is momenteel beperkt. In de afbouw is het tekort aan leerbanen het grootst. Om elke student een kans te bieden om een opleiding in de sector te volgen, bieden scholen ook bol-opleidingen aan. In de sector schilderen en onderhoud zijn recentelijk de salarissen van bbl'ers aangepast om het voor bedrijven aantrekkelijker te maken om leerbanen aan te bieden. Over het algemeen zijn er voldoende leerplaatsen voor studenten van de schildersopleidingen. Gezien de vergrijzing in de sector zijn er de komende jaren veel vakbekwame schilders nodig. Het vergroten van de instroom in de schildersopleidingen is daarom belangrijk. (bron: Savantis)

Reclame en Presentatie

Er zijn op dit moment voldoende stageplaatsen in de reclame en presentatie. Het aantal erkende leerbedrijven is gestegen. De meeste studenten en leerbedrijven bevinden zich in de regio zuidoost en oost. Scholen houden niet altijd voldoende rekening met de arbeidsmarktkansen voor studenten van de verschillende opleidingen. Door het grote aantal studenten kan de stage- en leerbanenmarkt onder druk komen te staan. In sommige regio's is er sprake van concurrentie vanuit het hbo. (bron: Savantis)

Schoonmaak en Glazenwassen

Steeds meer scholen en studenten kiezen voor een opleiding in de schoonmaakbranche. De afgelopen vijf jaar is het aantal studenten in deze sector

toegenomen. Met name voor de opleidingen op niveau 1 zijn veel studenten ingeschreven. Ook het aantal erkende leerbedrijven in de sector neemt toe en veel bedrijven bieden meerdere leerwerkbanen aan. De schoonmaaksector biedt mbo-opleidingen op alle niveaus en ondanks de crisis zijn er voldoende leerplaatsen. (bron: Savantis)

Carrosserie

Bedrijven blijven terughoudend met het aanbieden van leerplaatsen aan studenten. Het dalende aantal schades en het daardoor teruglopende werkaanbod blijft een probleem. Veel bedrijven verkeren zwaar in zwaar weer. De instroom van het totaal aantal nieuwe studenten in de opleidingen is landelijk gedaald. Studenten blijven moeite hebben met het vinden en behouden van een leerwerkplaats. Alleen het aantal studenten van de opleiding Carrosseriebouw is landelijk licht gestegen omdat hier vraag naar instroom is. (bron: VOC)

Mobiliteit

Zowel het aantal leerbedrijven als het aantal studenten daalt licht. (bron: Innovam)

Procestechiek

Er zijn in de procestechiek over het algemeen voldoende stageplaatsen. Alleen in sommige regio's (met name in het oosten) is er een tekort aan stageplaatsen voor studenten van de opleiding Medewerker operationele techniek op niveau 2. Bedrijven geven de voorkeur aan studenten op niveau 3 en 4. De begeleiding van stagiaires staat soms onder druk, met name bij bedrijven in de kunststof, bouw, energie, papier en karton. Dit is in mindere mate het geval bij bedrijven in de chemie, olie en gaswinning. In de voedingsmiddelenindustrie nemen de stagemogelijkheden toe. Met name afgestudeerden op niveau 3 en 4 vinden makkelijk een baan. (bron: PMLF)

Laboratoria

Binnen de laboratoriumtechniek valt op dat studenten bereid zijn verder te reizen voor een goede stageplek. Dit geldt met name voor studenten Pathologie op niveau 4 (vooral in de regio Zuidwest). Als gevolg van bezuinigingen is de opleiding Klinische chemie in Zeeland gestopt. (bron: PMLF)

Fotonica

Er zijn minder stageplaatsen voor fotografen. Er zijn naar verhouding meer studenten dan leerplaatsen. Dit komt mede door het toenemende aantal studenten uit particuliere mbo-opleidingen. Daarnaast loopt het werkaanbod voor fotografen terug, zowel in de zakelijke als de consumentenmarkt. Dit geldt ook voor video- en rtv-bedrijven. Maar omdat het aantal studenten bij deze opleidingen relatief terugloopt vinden studenten nog steeds makkelijk een leerplaats. (bron: PMLF)

Transport en logistiek

In de sector transport & logistiek is te merken dat het aantal actieve leerbedrijven terugloopt. Dit betekent dat leerbedrijven tijdelijk geen of minder plaats hebben voor studenten. In de logistiek is de situatie positiever en is er behoefte aan personeel op niveau 3 en 4. De werkgelegenheid in de binnenvaart groeit als gevolg van nieuwe terminals en milieuconvenanten. Het tekort aan leerbedrijven is in deze regio groter dan landelijk. (bron: VTL)

Scheepvaart

In de scheepvaart kunnen studenten goed een stageplaats vinden. Dit geldt voor bol- als voor bbl-studenten op alle opleidingsniveaus. (bron: VTL)

Horeca

In de horeca is het beeld erg wisselend. In de steden is voldoende werk, maar daar buiten zijn de gevolgen van de crisis goed merkbaar. Door het beperkte werkaanbod kiezen bedrijven eerder voor bol-stagiaires dan dat zij leerbanen aanbieden aan bbl'ers. (bron: Kenwerk)

Bakkerij

Door schaalvergroting en bedrijfssluitingen neemt het aantal bakkerijvestigingen af. Dit heeft impact op de stagemarkt. (bron: Kenwerk)

Reizen

Het aantal stageplekken in de reisbranche neemt af. Hierdoor dreigt er een tekort aan leerplaatsen te ontstaan. (bron: Kenwerk)

Recreatie

De recreatiebranche is sterk seizoensgebonden. Recreatieparken besteden animatiewerkzaamheden vaak uit aan derden. Hierdoor loopt het werkaanbod terug, dit kan mogelijk leiden tot een tekort aan leerplaatsen voor studenten van de opleidingen Leisure & hospitality. (bron: Kenwerk)

Facilitaire dienstverlening

Het aantal leerplaatsen voor studenten van de opleidingen Facilitaire dienstverlening neemt af. Bij sommige bedrijven verdwijnt de afdeling facilitaire dienst volledig waarna overige medewerkers de facilitaire taken over moeten nemen. (bron: Kenwerk)

Verssectoren detailhandel, groothandel en industrie

Op dit moment is er balans in de vraag naar en het aanbod van leerbanen, zowel in de versdetailhandel, de industrie als de groothandel. Er zijn ruim voldoende leerbedrijven waar studenten voor een leerbaan terecht kunnen. (bron: SVO)

Aantal leerbedrijven

Aantal leerbedrijven per gemeente in regio Noord-Holland Noord december 2012 (bron: Stagemarkt.nl)

AKA-leerbedrijven zijn erkend op niveau 1 en extra toegerust om zwakkere studenten een stage of leerwerkplek aan te bieden. Het gaat om jongeren die eerder voortijdig zijn uitgevallen, moeilijk plaatsbaar zijn of jongeren met een extra zorgvraag wegens ziekte of handicap. Deze jongeren hebben

vaak hulp nodig om werk te vinden en te behouden. De AKA-leerbedrijven bieden hiermee een goede mogelijkheid om deze jongeren toch een kwalificatie te laten behalen en hen daarmee beter voor te bereiden op de arbeidsmarkt.

Sector	Aantal AKA-leerbedrijven	
	2012	2011
Economie	462	474
Groene sector	26	16
Techniek	1.008	930
Zorg en Welzijn	131	109
Totaal	1.627	1.529

Aantal leerbedrijven per gemeente in regio Noord-Holland Noord december 2012 (bron: Stagemarkt.nl)

In het overzicht is het aantal leerbedrijven per gemeente weergegeven. Het totaal in december 2012 is vergeleken met het totaal in december 2011.

Gemeente																		Totaal 2012	Totaal 2011
	Aequor	Calibris	ECABO	Fundeon	GOC	Innovam	KC Handel	Kenteq	Kenwerk	KOC	PMLF	Savantis	SH&M	SVGB	SVO	VOC	VTL		
Alkmaar	67	355	321	41	55	62	320	107	116	72	11	86	16	29	21	16	37	1.732	1.668
Bergen NH	47	100	25	17	2	12	36	21	83	24	-	14	3	5	7	-	4	400	396
Castricum	42	99	37	32	7	20	47	26	42	17	1	17	9	9	7	5	2	419	414
Den Helder	48	235	117	19	12	27	118	53	98	33	8	21	7	15	10	2	19	842	808
Drechterland	54	50	21	21	3	7	24	30	11	9	1	16	5	2	2	7	8	271	254
Enkhuizen	20	70	35	10	5	12	45	29	33	12	16	20	18	3	5	2	8	343	329
Graft-De Rijk	14	19	10	5	1	4	7	12	6	3	1	6	4	-	3	1	-	96	89
Heerhugowaard	72	178	131	31	23	44	160	93	45	37	10	41	14	12	7	13	14	925	890
Heiloo	30	73	23	13	4	12	37	12	15	16	-	9	3	6	2	1	3	259	254
Hollands Kroon	178	143	38	47	2	42	78	93	31	19	3	25	10	4	18	10	32	773	760
Hoorn	50	282	190	35	29	56	221	71	87	51	10	54	11	22	21	11	11	1.212	1.199
Koggenland	67	63	40	32	10	15	28	47	16	14	-	18	7	2	3	3	5	370	362
Langedijk	33	84	43	18	9	21	49	28	16	19	3	26	12	6	4	3	8	382	368
Medemblik	99	136	65	46	10	31	63	75	43	20	3	38	27	4	6	2	24	692	687
Opmeer	24	44	18	18	3	14	20	20	8	6	1	10	7	2	2	2	7	206	205
Schagen	113	164	75	44	13	46	112	62	59	29	12	31	20	12	11	11	14	828	819
Schermer	24	18	7	11	-	4	5	7	3	1	-	1	1	-	-	1	3	86	82
Stede Broec	20	61	20	7	2	12	41	13	16	16	-	8	-	3	7	2	6	234	235
Texel	62	58	26	12	6	17	42	19	61	12	2	8	6	4	6	3	11	355	347
Totaal 2012	1.064	2.232	1.242	459	196	458	1.453	818	789	410	82	449	180	140	142	95	215	10.425	10.166
Totaal 2011	1.050	2.063	1.267	506	187	452	1.406	801	761	402	73	432	194	134	141	95	202		

Niet-werkende werkzoekende jongeren

Stand, instroom en uitstroom niet-werkende werkzoekende jongeren*

	dec-11	jan-12	feb -12	mrt-12	apr-12	mei-12	jun-12	jul-12	aug-12	sep-12	okt-12	nov-12	dec-12
stand einde maand	1.404	1.424	1.524	1.408	1.385	1.375	1.397	1.525	1.628	1.747	1.905	2.112	2.157
instroom	310	368	378	338	341	292	308	525	412	475	609	597	499
uitstroom	307	318	269	437	345	289	252	373	292	280	422	379	

Niet-werkende werkzoekende jongeren naar opleidingsrichting en niveau*

Opleidingsrichting	basis/ vmbo	mbo-1/ mbo-2	mbo-3/ mbo-4	hbo/ wo	Opleidingsrichting	basis/ vmbo	mbo-1/ mbo-2	mbo-3/ mbo-4	hbo/ wo
Algemeen	420	0	91	0	Sociaal-cultureel	10	<10	74	48
Agrarisch	37	<10	29	<10	Technisch	176	114	112	<10
Economisch, administratief en commercieel	124	106	156	52	Transport, communicatie en verkeer	<10	29	14	<10
Medisch, paramedisch	<10	<10	23	<10	Theologie	0	0	0	0
Humaniora	<10	<10	0	<10	Wiskunde/natuurwetenschappen	<10	<10	0	<10
Openbare orde en veiligheid	24	35	<10	<10	Juridisch en bestuurlijk	0	0	<10	14
Persoonlijke/sociale verzorging	122	99	97	<10	Kunst	0	<10	<10	<10
Onderwijzend personeel	0	<10	13	23	Onbekend	12	0	0	0

Niet-werkende werkzoekende jongeren naar geslacht, mutatie en nww-%*

Geslacht	december 2012	december 2011	mutatie '12 - '11	nww-% dec-2012	nww-% dec-2011
totaal	2.157	1.404	753	4,1%	2,6%
mannen	1.156	778	378	4,6%	2,8%
vrouwen	1.001	626	375	3,6%	2,5%

In deze tabellen worden de aantallen in de meest recente maand vergeleken met dezelfde maand in het vorig jaar.

Het nww-% geeft inzicht in het aandeel van het aantal niet-werkende werkzoekende jongeren in alle tot de beroepsbevolking behorende jongeren. Voor de berekening wordt gebruik gemaakt van de meest recente beroepsbevolkingscijfers van het CBS.

Niet-werkende werkzoekende jongeren naar opleidingsniveau*

Opleidingsniveau	december 2012	december 2011	mutatie 2012-2011	
			absoluut	in %
basisonderwijs	415	319	96	30%
vmbo/mavo	534	425	109	26%
havo/vwo	109	65	44	68%
mbo-1 en 2	405	277	128	46%
mbo-3 en 4	506	238	268	113%
hbo/wo	188	80	108	135%

Niet-werkende werkzoekende jongeren naar duur werkzoekend*

Duur werkzoekend	december 2012	december 2011	mutatie 2012-2011	
			absoluut	in %
< 3 maanden	1.124	666	458	69%
3 - 6 maanden	580	359	221	62%
6 - 12 maanden	306	224	82	37%
>= 12 maanden	147	155	-8	-5%

* Regio Noord-Holland Noord, bron: UWV

Nww jongeren naar beroep

Niet-werkende werkzoekende jongeren naar beroep in regio Noord-Holland Noord (bron: UWV)

Beroep	december	december	mutatie 2012-2011	
	2012	2011	absoluut	in %
Totaal nww	2.157	1.404	753	54%
Elementaire beroepen	438	332	106	32%
> Agrarische beroepen	<10	<10	-	-
> Economisch-administratieve beroepen	25	17	8	47%
> Technische en industrieberoepen	260	195	65	33%
> Transportberoepen	30	21	9	43%
> Verzorgende en dienstverlenende beroepen	119	96	23	24%
Lagere beroepen	857	609	248	41%
> Agrarische beroepen	66	32	34	106%
> Economisch-administratieve beroepen	67	47	20	43%
> Medische en paramedische beroepen	<10	<10	-	-
> Openbare orde- en veiligheidsberoepen	<10	<10	-	-
> Pedagogische beroepen	0	0	0	-
> Technische en industrieberoepen	201	193	8	4%
> Transportberoepen	131	83	48	58%
> Verzorgende en dienstverlenende beroepen	377	241	136	56%
Middelbare beroepen	613	376	237	63%
> Agrarische beroepen	<10	<10	-	-
> Economisch-administratieve beroepen	154	97	57	59%
> Informatica beroepen	13	13	0	0%
> Medische en paramedische beroepen	17	<10	-	-
> Openbare orde- en veiligheidsberoepen	27	14	13	93%
> Pedagogische beroepen	<10	<10	-	-
> Sociaal-culturele beroepen	36	16	20	125%
> Technische en industrieberoepen	147	95	52	55%
> Transportberoepen	18	<10	-	-
> Verzorgende en dienstverlenende beroepen	192	113	79	70%
Hogere beroepen	170	86	84	98%
> Agrarische beroepen	<10	0	-	-
> Economisch-administratieve beroepen	50	29	21	72%
> Informatica beroepen	<10	<10	-	-
> Medische en paramedische beroepen	<10	<10	-	-
> Openbare orde- en veiligheidsberoepen	<10	<10	-	-
> Pedagogische beroepen	35	11	24	218%
> Sociaal-culturele beroepen	53	31	22	71%
> Technische en industrieberoepen	14	<10	-	-
> Transportberoepen	<10	<10	-	-
Onbekend	79	1	78	-

Deze tabel toont het aantal niet-werkende werkzoekende jongeren naar beroep van inschrijving en beroepsniveau.

Nww jongeren naar gemeente

Niet-werkende werkzoekende jongeren naar gemeente in regio Noord-Holland Noord (bron: UWV)

In de tabel wordt het aantal niet-werkende werkzoekende jongeren per gemeente weergegeven. De ontwikkeling van deze

aantallen wordt vanaf 2009 inzichtelijk gemaakt. De mutatie geeft het procentuele verschil aan tussen de verschillende jaren.

Gemeente	ultimo maand				mutatie in %		
	dec-09	dec-10	dec-11	dec-12	10 tov 09	11 tov 10	12 tov 11
Totaal Noord-Holland Noord	1.445	1.469	1.404	2.157	2%	-4%	54%
Alkmaar	293	281	272	309	-4%	-3%	14%
Bergen NH	46	34	38	43	-26%	12%	13%
Castricum	38	34	37	54	-11%	9%	46%
Den Helder	242	258	278	247	7%	8%	-11%
Drechterland	19	21	23	63	11%	10%	174%
Enkhuizen	35	29	36	83	-17%	24%	131%
Graft-De Rijk	<10	<10	<10	20	-	-	-
Heerhugowaard	131	105	125	158	-20%	19%	26%
Heiloo	25	27	34	34	8%	26%	0%
Hollands Kroon	79	84	110	131	6%	31%	19%
Hoorn	194	232	125	435	20%	-46%	248%
Koggenland	23	26	27	56	13%	4%	107%
Langedijk	56	56	47	67	0%	-16%	43%
Medemblik	83	77	66	167	-7%	-14%	153%
Opmeer	16	15	18	26	-6%	20%	44%
Schagen	87	100	98	112	15%	-2%	14%
Schermer	14	11	<10	15	-21%	-	-
Stede Broec	37	30	28	83	-19%	-7%	196%
Texel	39	41	26	54	5%	-37%	108%

Nww jongeren in Nederland

Mutaties niet-werkende werkzoekende jongeren, mutatie en nww-% (bron: UWV)

Geslacht	december 2012	december 2011	mutatie '12 - '11	nww-% dec-2012	nww-% dec-2011
totaal	71.163	54.926	16.237	5,9%	4,6%
mannen	38.133	29.940	8.193	6,0%	4,7%
vrouwen	33.030	24.986	8.044	5,8%	4,4%

In deze tabel worden de aantallen in de meest recente maand vergeleken met dezelfde maand in het vorige jaar. De mutatie geeft het absolute verschil aan tussen beide jaren.

Niet-werkende werkzoekende jongeren naar arbeidsmarktregio en aandeel in Nederland (bron: UWV)

De tabel geeft het absolute aantal niet-werkende werkzoekende jongeren landelijk en per arbeidsmarktregio weer voor de jaren 2009, 2010, 2011 en 2012. De laatste kolom toont de nww-%.

Arbeidsmarktregio	ultimo maand				mutatie in %			nww-%	
	dec-09	dec-10	dec-11	dec-12	10 tov 09	11 tov 10	12 tov 11	dec-11	dec-12
Nederland	56.517	54.858	54.926	71.163	-3%	0%	30%	4,6%	5,9%
Noord-Holland Noord	1.445	1.469	1.404	2.157	2%	-4%	54%	2,6%	4,1%
Drenthe	1.885	1.842	1.754	2.440	-2%	-5%	39%	5,9%	8,3%
Friesland	2.394	2.643	3.002	4.087	10%	14%	36%	6,2%	8,5%
Groningen	3.067	2.927	3.317	3.805	-5%	13%	15%	7,8%	8,9%
Flevoland	1.913	1.692	1.846	2.238	-12%	9%	21%	6,2%	7,5%
Gooi- en Vechtstreek	448	384	493	613	-14%	28%	24%	4,0%	5,0%
Midden-Utrecht	1.791	1.478	1.743	2.300	-17%	18%	32%	3,0%	4,0%
Oost-Utrecht	723	769	716	967	6%	-7%	35%	2,7%	3,7%
Drechtsteden	1.045	1.325	1.078	1.464	27%	-19%	36%	3,1%	4,2%
Rijnmond	5.352	6.455	7.244	8.031	21%	12%	11%	7,1%	7,8%
IJsselvechtstreek	1.364	1.325	1.422	1.993	-3%	7%	40%	4,0%	5,5%
Stedendriehoek	1.755	2.084	1.750	2.410	19%	-16%	38%	4,0%	5,6%
Twente	2.921	2.418	2.389	3.221	-17%	-1%	35%	4,9%	6,6%
Haaglanden	3.775	3.486	3.734	5.252	-8%	7%	41%	5,3%	7,4%
Holland Rijnland	1.082	1.133	1.028	1.356	5%	-9%	32%	2,6%	3,4%
Midden-Holland	378	540	532	947	43%	-1%	78%	2,8%	4,9%
West-Brabant	1.913	1.733	1.548	2.109	-9%	-11%	36%	3,5%	4,7%
Zeeland	1.042	948	1.163	1.164	-9%	23%	0%	4,7%	4,7%
Achterhoek	857	782	729	1.140	-9%	-7%	56%	3,6%	5,7%
Midden-Gelderland	2.092	1.845	2.116	2.479	-12%	15%	17%	5,1%	5,9%
Rivierenland	542	593	579	869	9%	-2%	50%	3,5%	5,2%
Zuid-Gelderland	1.566	1.623	1.870	1.914	4%	15%	2%	7,8%	8,0%
Noord-Holland Noord	1.445	1.469	1.404	2.157	2%	-4%	54%	2,6%	4,1%
Zaanstreek/Waterland	820	977	981	1.146	19%	0%	17%	4,1%	4,8%
Zuid-Kennemerland	895	1.098	1.042	1.283	23%	-5%	23%	3,7%	4,5%
Midden-Brabant	1.646	1.477	1.343	2.167	-10%	-9%	61%	4,1%	6,7%
Noordoost-Brabant	1.552	1.531	1.618	2.168	-1%	6%	34%	3,9%	5,2%
Zuidoost-Brabant	2.513	2.543	2.021	3.208	1%	-21%	59%	4,2%	6,6%
Groot Amsterdam	4.945	3.661	2.786	3.382	-26%	-24%	21%	3,4%	4,1%
Noord- en Midden-Limburg	1.638	1.495	1.384	1.990	-9%	-7%	44%	3,6%	5,2%
Zuid-Limburg	3.097	2.561	2.278	2.852	-17%	-11%	25%	5,5%	6,9%

Kans op werk regio Noord-Holland Noord

Kansrijke beroepen op de arbeidsmarkt (bron: Kenniscentra)

Kenniscentra zien mogelijkheden voor beroepen die nu kansen bieden op de arbeidsmarkt. Hieronder staan per be-

roepsgroep de meest kansrijke beroepen per niveau aangegeven. De kansen zijn weergegeven op het niveau van het lands-

deel waaronder deze regio valt en zijn met name relevant voor schoolverlaters.

Sector	Beroep	Niv.	Sector (vervolg)	Beroep	Niv.
Zorg en welzijn	Verzorgende	3	Techniek	(Fijnmechanisch) verspaner	2,3
Economisch			Techniek	(Commercieel) technicus engineering	4
administratief	Contactcenter medewerker	3	Techniek	Onderhoudsmonteur industrie	2
Economisch	Commercieel medewerker bank- en		Voedingsindustrie	Assistent voedingsindustrie	1
administratief	verzekeringswezen	4	Gezondheidstechniek	Schoenhersteller	2
Handel	Commercieel medewerker binnendienst/		Gezondheidstechniek	Opticien/audicien	4
	buitendienst	3	Gezondheidstechniek	Technisch Oogheelkundig Assistent	4
Handel	Verkoopsspecialist (detailhandel/wonen)	3	Horeca	(Zelfstandig werkend) gastheer/-vrouw	2,3
Handel	(Aankomend) verkoopmedewerker	1,2	Horeca	(Zelfstandig werkend) kok	2,3
Handel	Junior accountmanager	4	Horeca	(Eerste) medewerker fastservice	2,3
Techniek	(Eerste) monteur elektrotechnische		Verssectoren	Voedingsoperator	2
	industriële producten en systemen	2,3	Verssectoren	Productiemedewerker versdetailhandel/	
Techniek	Technicus elektrotechnische industriële		versindustrie	2	
	producten en systemen	4	Verssectoren	Assistent voeding/voedingsindustrie	1
Techniek	Werkvoorbereider fabricage/installatie	4			
Techniek	(Eerste) monteur werktuigkundige installaties	2,3			
Techniek	Eerste monteur elektrotechnische installaties	3			
Techniek	Eerste monteur koudetechniek	3			
Techniek	Allround lasser/allround plaatwerker	3			
Techniek	Constructiewerker	3			
Techniek	Servicemonteur elektrotechniek/				
	installatietechniek	3			
Techniek	Servicemonteur/servicetechnicus				
	werktuigbouw	3,4			

Toelichting op de gebruikte begrippen

Bbl

Leerweg in het mbo waarbij het praktijkdeel minimaal 60% is en over het algemeen 4 dagen wordt gewerkt met een arbeidsovereenkomst en 1 dag school bezoekt. Wordt ook leerbaan genoemd.

Bol

Leerweg in het mbo waarbij het praktijkdeel tussen 20% en 60% is waarbij meestal geen sprake is van een arbeidsovereenkomst. Wordt ook stage genoemd.

Beroepspraktijkvorming-leerplaats (bpv-leerplaats)

Bpv-leerplaats heeft zowel betrekking op bol als op bbl.

Gereeliseerde stageplaatsen en leerbanen

Uitgangspunt is de arbeidsmarktregio waar de student woont. Het gaat om studenten jonger dan 27 jaar die tussen 1-9-2012 en 31-12-2012 zijn gestart met een stageplaats of leerbaan. Per deelnemer is via Stagemarkt.nl en DUO Groningen het bezit van de startkwalificatie bepaald.

Mobiliteit stagiairs

Mobiliteit is de mate waarin studenten stage (bol en bbl) lopen in de arbeidsmarktregio waarin zij wonen. Er zijn drie varianten:

de eerste is dat studenten in de bepaalde arbeidsmarktregio wonen en in een andere regio stage lopen, de tweede dat studenten in de eigen woonregio stage lopen en de derde is dat studenten die in een andere regio wonen en in de desbetreffende regio stagelopen.

Ratiogetal

Verhouding van het aantal studenten en het aantal leerbedrijven, gemeten in twee perioden. Het ratiogetal geeft een indicatie of studenten meer of minder moeite hebben een stageplaats of leerbaan te krijgen. Is het getal boven de 100 dan zijn er in principe voldoende leerplaatsen; is het getal onder de 100 dan kunnen studenten in principe minder gemakkelijk een leerplaats vinden. Bij de meting voor het derde tertaal is uitgegaan van het aantal inschrijvingen bij mbo-instellingen per 31-12-2012 vergeleken met het derde tertaal 2008 (= 1 oktober 2008). Bron voor aantal leerbedrijven is Stagemarkt.nl, voor het aantal studenten DUO. Een uitgebreidere toelichting staat in de Basiscijfers Jeugd, juni 2010, pagina 6.

Nww

De bij een vestiging van het UWV actueel ingeschreven werkzoekende zonder werk of werkzoekende die minder dan twaalf uur per week werkt met een inschrijfdatum en geen uitschrijfdatum.

Zij dienen ingeschreven te zijn in de regio waar zij woonachtig zijn.

Nww-%

Verhouding tussen het aantal nww in een gebied en de beroepsbevolking in hetzelfde gebied.

Instroom in nww

Het aantal inschrijvingen gedurende de periode van personen in het bestand van UWV als nww, waarbij nieuwe ingeschrevenen die tot 30 dagen voor inschrijvingsdatum nog ingeschreven stonden, niet tot instroom worden gerekend (de inschrijving wordt daarvan geacht te zijn doorgelopen). Tot instroom nww wordt tevens de statusverandering van geregistreerde personen naar 'niet-werkend' gerekend.

Uitstroom uit nww

Het aantal uitschrijvingen van nww-ers gedurende de periode uit het bestand van het UWV, welke niet binnen 30 dagen weer opnieuw ingeschreven zijn.

Niet-werkende werkzoekende jongeren

Aantal niet-werkende werkzoekenden jonger dan 27 jaar.

Colofon

© UWV en Samenwerking Beroepsonderwijs Bedrijfsleven (SBB)

Uitgave: februari 2013
Redactie: UWV en SBB
Vormgeving: SBB
Drukwerk: Bestenzet, Zoetermeer



Contactpersonen arbeidsmarktinformatie UWV

Erik Stam
06 15 119 162
Erik.Stam@uwv.nl

Paul Rijs
06 54 783 155
Paul.Rijs@uwv.nl

www.werk.nl
www.werk.nl/arbeidsmarktinformatie

beroepsonderwijs  bedrijfsleven

Samenwerking Beroepsonderwijs Bedrijfsleven (SBB)
Postbus 7259, 2701 AG Zoetermeer

Regionaal adviseur Regionaal Adviesteam Samenwerkende Kenniscentra
Martin de Wolf, 06 54 783 624, m.dewolf@s-bb.nl

www.s-bb.nl
www.kansopwerk.nl

Kenniscentra voor beroepsonderwijs en bedrijfsleven:
Aequor, Calibris, ECABO, Fundeon, GOC, Innovam, KC Handel, Kenteq,
Kenwerk, KOC, KC PMLF, Savantis, SH&M, SVGB, SVO, VOC, VTL