

februari 2013

Basiscijfers Jeugd

van de niet-werkende werkzoekende jongeren, stageplaatsen- en leerbanenmarkt regio Midden-Utrecht

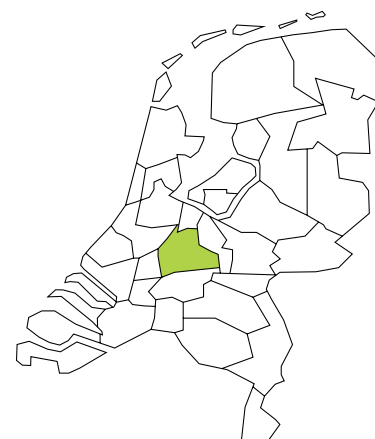


Een gezamenlijke uitgave van:



beroepsonderwijs  bedrijfsleven

Inleiding



Met de Basiscijfers Jeugd geven UWW en Samenwerking Beroepsonderwijs Bedrijfsleven (SBB) een beeld van de actuele ontwikkelingen rond geregistreerde werkzoekende jongeren en het aanbod van leerplaatsen.

De Basiscijfers Jeugd verschijnt elke vier maanden. Meer informatie is te vinden op www.s-bb.nl en www.werk.nl/arbeidsmarktinformatie.

Arbeidsmarktontwikkelingen

In Nederland is het aantal jongeren in het bestand geregistreerde werkzoekenden in een jaar tijd (december 2011 tot en met december 2012) flink gestegen (+30%) en bedraagt ultimo december 2012 71.163 personen. In de afzonderlijke arbeidsmarktregio's stabiliseert of stijgt het aantal geregistreerde werkzoekende jongeren. In 19 van de 30 arbeidsmarktregio's stijgt hun aantal zelfs meer dan gemiddeld. De toenamepercentages lopen uiteen van +2% tot en met +78%.

De arbeidsmarktregio Midden-Utrecht laat de volgende ontwikkelingen zien:

- › Eind december 2012 bedraagt het aantal geregistreerde werkzoekende jongeren 2.300 personen.
- › Het aantal geregistreerde jongeren is in de periode december 2011 tot en met december 2012 met 32% toegenomen. Dat is een iets grotere stijging dan het landelijk gemiddelde.
- › Na de daling in de eerste helft van dit

jaar stijgt het aantal geregistreerde werkzoekende jongeren.

- › De meeste jongeren staan ingeschreven in de gemeenten Utrecht (1.124) en Nieuwegein (211).
- › Vooral het aantal werkzoekende jongeren met een opleiding op hbo/wo niveau is gestegen: van 188 (december 2011) tot 451 (december 2012).
- › Er is ook een sterke stijging bij jongeren met havo/vwo niveau van van 91 naar 161.

Vacatures mbo

In de periode augustus tot en met november 2012 waren er in de regio Midden-Utrecht 8.080 mbo vacatures. Ten opzichte van de vorige periode, april tot en met juli 2012, is dit aantal ongeveer gelijk gebleven. Beroepsgroepen met een daling van het aantal vacatures zijn installatie-, elektro- en metaaltechniek en welzijn. Voor de beroepsgroepen horeca, zorg en groothandel food/non food is het aantal vacatures gestegen. Vergelijken we de verdeling van het aantal vacatures in de regio met het landelijke beeld, dan blijkt dat in de regio Midden-Utrecht er veel vacatures zijn in de beroepsgroep economisch administratief en weinig in de beroepsgroep installatie-, elektro- en metaaltechniek.

Stage- en leerbanenmarkt

Uit de nieuwe cijfers blijkt dat in de meeste regio's het aantal studenten dat in het derde tertaal van 2012 is gestart met een stage of leerbaan ten opzichte van diezelfde periode in 2011 is gedaald. Van sep-

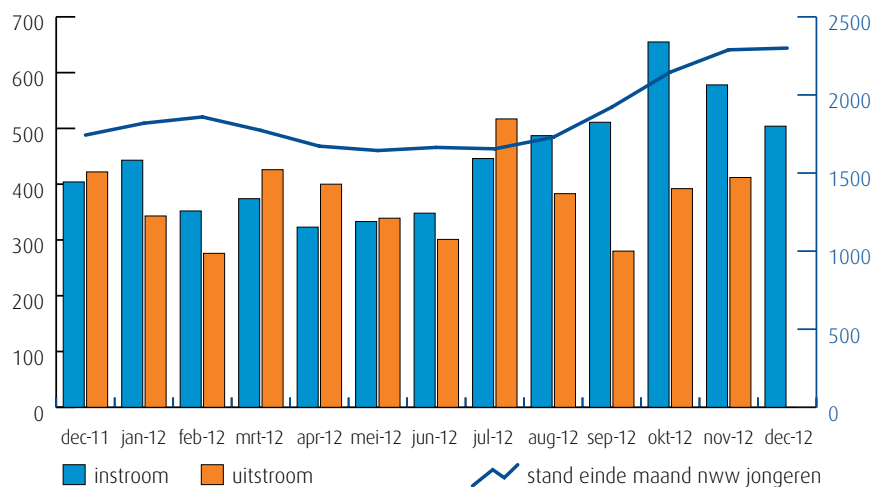
tember tot december 2012 zijn er landelijk 200.242 studenten gestart met een stage of leerbaan, in 2011 waren dat er 220.804. In deze regio zijn er (enige) knelpunten in het aanbod van praktijkplaatsen in o.a. de volgende beroepsgroepen: zorg (helpende), welzijn (sociaal maatschappelijk dienstverlener), sport, ict, bouw en infra, dierverzorging, carrosserie en transport en logistiek.

Van analyse naar actie

De gegevens in de Basiscijfers Jeugd kunnen de basis vormen voor gerichte actie en sectorale verdiepingen. UWW en SBB ondersteunen u graag. U vindt alle contactgegevens in het colofon.

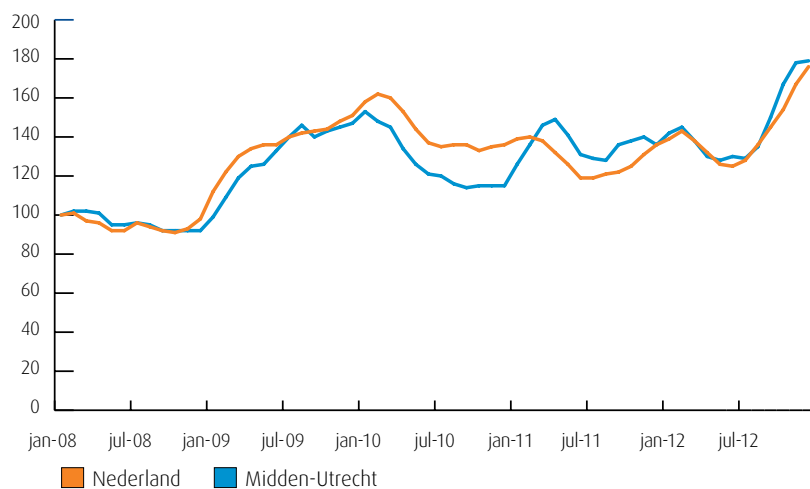
Samenvatting regio Midden-Utrecht

Instroom, uitstroom en stand niet-werkende werkzoekende jongeren (bron: UWV)



De kolommen in de afbeelding hiernaast tonen de in- en uitstroom van de nww jongeren, de bij UWV geregistreerde werkzoekenden. Het aantal kunt u aflezen in de linkeras van de grafiek. De blauwe lijn geeft de stand van het aantal nww jongeren aan. De waarden kunt u aflezen in de rechteras van de grafiek. Wanneer de instroom groter is dan de uitstroom, stijgt het aantal nww jongeren. Wanneer de instroom kleiner is dan de uitstroom, dan daalt het aantal nww jongeren.

Niet-werkende werkzoekende jongeren januari 2008-heden (bron: UWV)



De lijnen in de afbeelding hiernaast laten de geïndexeerde ontwikkeling van het aantal niet-werkende werkzoekende (nww) jongeren zien. Een indexcijfer maakt het mogelijk om op uniforme wijze een overzicht te krijgen van de ontwikkeling van een grootheid. Het startpunt is hier het aantal nww jongeren in januari 2008. De oranje lijn geeft de geïndexeerde stand van het aantal nww jongeren in Nederland weer. De blauwe lijn laat de ontwikkeling in de regio zien.

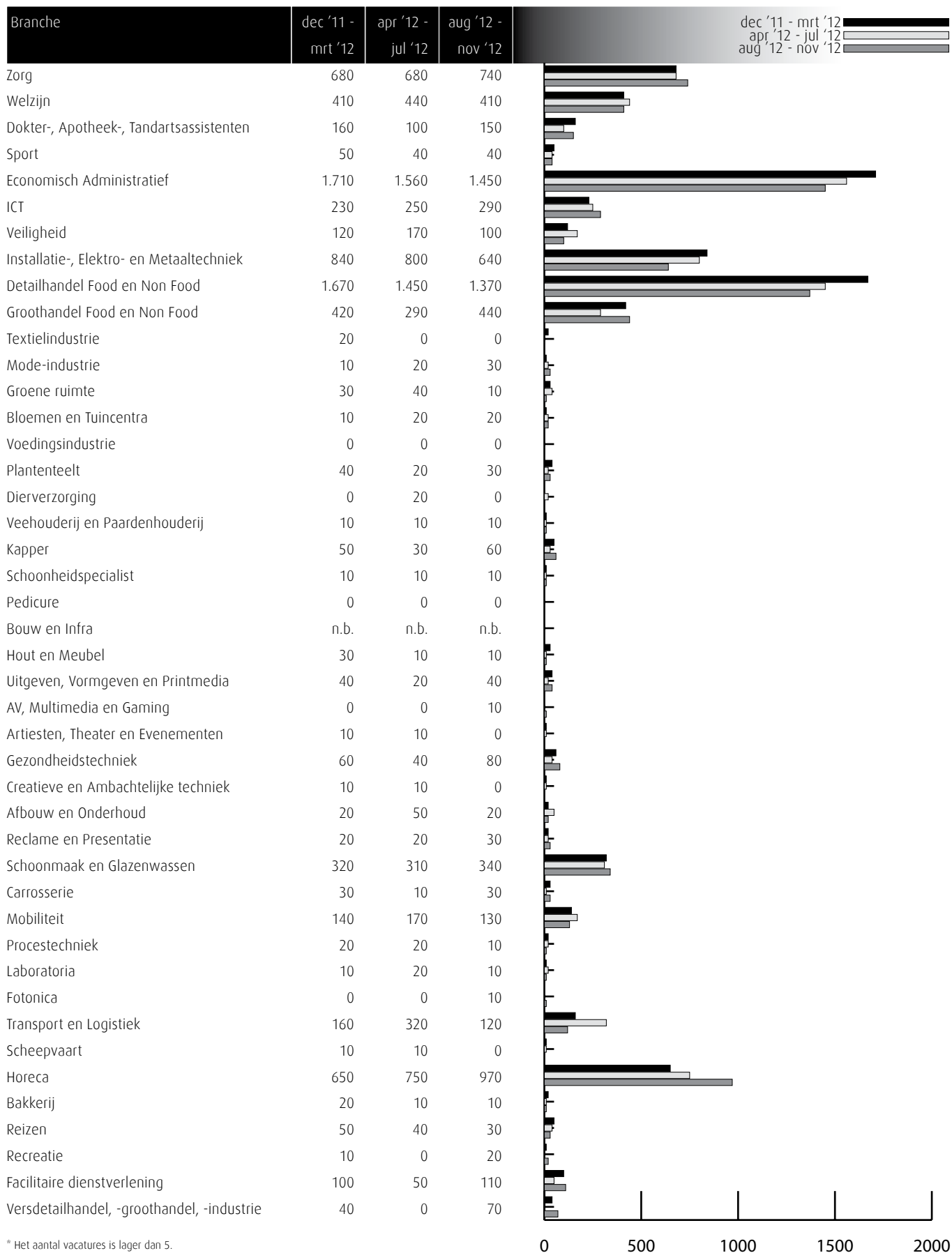
Gerealiseerde plaatsingen op een leerbaan (bbl) en een stage (bol) in de periode 1 september t/m 31 december 2012 (bron: DUO en Stagemarkt.nl)

Kengetal leerwerkbaan (bbl), gerealiseerd in verantwoordingsperiode		
	2011	2012
Totaal aantal plaatsingen zonder startkwalificatie geplaatst op een leerbaan	2.173	1.250
Totaal aantal plaatsingen met startkwalificatie geplaatst op een leerbaan	1.364	876
Kengetal stage(bol), gerealiseerd in verantwoordingsperiode		
	2011	2012
Totaal aantal plaatsingen zonder startkwalificatie op een stage	4.250	4.837
Totaal aantal plaatsingen met startkwalificatie op een stage	930	964

In dit overzicht staat het aantal stages (voor bol-studenten) en leerbanen (voor bbl-studenten) die in deze periode zijn gestart.

Vacatures mbo-niveau dec '11 t/m nov '12

Deze tabel toont alle vacatures voor mbo beroepsbeoefenaren in deze regio. De kenniscentra hebben de vacatures gekoppeld aan de mbo-beroepsgroepen en onderliggende kwalificaties. Door weging en ophoging van de vacature-aantallen is het mogelijk het werkelijke aantal vacatures te presenteren waarvoor extern wordt geworven. (bron: Jobfeed, bewerking SBB, 2012)



* Het aantal vacatures is lager dan 5.

Vraag en aanbod stageplaatsen en leerbanen

Kansen en gemelde tekorten stageplaatsen en leerbanen in regio Midden-Utrecht december 2012 (bron: SBB/Kenniscentra)

Branche	Kansen gemeten door kenniscentra	Tekorten aangegeven door opleidingen			
		bbl 1 + 2	bbl 3 + 4	bol 1 + 2	bol 3 + 4
Zorg					
Welzijn					
Dokter-, Apotheek-, Tandartsassistenten					
Sport					
Economisch Administratief					
ICT					
Veiligheid					
Installatie-, Elektro- en Metaaltechniek					
Detailhandel Food en Non Food		1%	1%	0%	0%
Groothandel Food en Non Food		12%			22%
Textielindustrie					
Mode-industrie					
Groene ruimte		2%	2%	0%	8%
Bloemen en Tuincentra		0%	6%	9%	0%
Voedingsindustrie		1%			
Plantenteelt		0%	9%	0%	0%
Diervverzorging		0%		8%	10%
Veehouderij en Paardenhouderij			0%		7%
Kapper					
Schoonheidspecialist					
Pedicure					
Bouw en Infra					
Hout en Meubel					
Uitgeven, Vormgeven en Printmedia					
AV, Multimedia en Gaming					
Artiesten, Theater en Evenementen					
Gezondheidstechniek					
Creatieve en Ambachtelijke techniek					
Afbouw en Onderhoud					
Reclame en Presentatie					
Schoonmaak en Glazenwassen					
Carrosserie		11%	1%		
Mobiliteit		0%	0%	0%	0%
Procestechiek					
Laboratoria					
Fotonica					
Transport en Logistiek		4%	0%	0%	0%
Scheepvaart					
Horeca					
Bakkerij					
Reizen					
Recreatie					
Facilitaire dienstverlening					
Versdetailhandel, -groothandel, -industrie					

Deze tabel is een momentopname en geeft vanuit twee invalshoeken wat de situatie is rond stageplaatsen en leerbanen.

In de tweede kolom staat aangegeven wat het aanbod is volgens de kenniscentra. De kansen voor stages en leerbanen zijn door de kenniscentra bepaald op het niveau van zes landsdelen: Noord, Oost, Middenwest, Noordwest, Zuidwest en Zuidoost. Naast tekorten worden hier ook de overschotten per beroepsgroep gemeld.

In de laatste vier kolommen staat aangegeven wat de indicatie is van de kans op een stage-/leerplaats in de regio Midden-Utrecht in december 2012. De inkleuring geeft aan of er een knelpunt wordt verwacht bij het vinden van een stage- en/of leerplaats.

De kolommen zijn in vieren verdeeld: de leerbaansituatie voor bbl op verschillende niveaus en de stagesituatie voor bol op verschillende niveaus.

Legenda

-  er zijn meer dan voldoende stageplaatsen en leerbanen t.o.v. het aantal studenten
-  over het algemeen zijn er meer dan voldoende stageplaatsen en leerbanen, bij sommige opleidingen is er evenwicht
-  over het algemeen is er evenwicht, bij sommige opleidingen zijn er meer dan voldoende stageplaatsen en leerbanen
-  de vraag naar en het aanbod aan stageplaatsen en leerbanen zijn in evenwicht
-  over het algemeen zijn er meer dan voldoende stageplaatsen en leerbanen, in sommige opleidingen is er een tekort
-  over het algemeen is er evenwicht, bij sommige opleidingen is er een tekort aan stageplaatsen en leerbanen
-  over het algemeen is er een tekort aan stageplaatsen en leerbanen, in sommige opleidingen is er evenwicht
-  er is een tekort aan stageplaatsen en leerbanen t.o.v. het aantal studenten
-  geen opleidingsaanbod in deze regio/geen gegevens

Onderwijsdeelname mbo schooljaar 2012 - 2013

Branche	BBL-niveau	BBL-niveau	Totaal	BOL-niveau	BOL niveau	Totaal	Totaal	Totaal
	1 + 2	3 + 4	BBL	1 + 2	3 + 4	BOL	'12-'13	'11-'12
Bloemen en tuincentra	19	13	32	17	15	32	64	61
Diervverzorging	9	18	27	38	252	290	317	358
Groene ruimte	64	59	123	15	106	121	244	244
Plantenteelt	33	11	44	5	19	24	68	80
Veehouderij en Paardenhouderij	1	17	18	*	49	49	67	60
Voedingsindustrie	15	11	26	*	2	2	28	22
<i>Totaal Groen</i>	<i>141</i>	<i>129</i>	<i>270</i>	<i>75</i>	<i>443</i>	<i>518</i>	<i>788</i>	<i>825</i>
Afbouw en onderhoud	110	50	160	31	162	193	353	315
AV, Multimedia en gaming	*	*	*	*	231	231	231	234
Bakkerij	22	15	37	31	26	57	94	92
Bouw en infra	179	183	362	41	249	290	652	709
Carrosserie	45	32	77	*	*	*	77	106
Creatieve en Ambachtelijke techniek	*	*	*	*	84	84	84	94
Fotonica	*	*	*	6	18	24	24	24
Gezondheidstechniek	7	71	78	*	3	3	81	84
Hout en meubel	48	16	64	54	51	105	169	158
Installatie-, elektro- en metaaltechniek	382	383	765	170	279	449	1.214	1.224
Laboratoria	*	4	4	1	144	145	149	136
Mobiliteit	207	156	363	103	155	258	621	621
Mode-industrie	*	*	*	7	74	81	81	78
Procestechneik	28	8	36	1	4	5	41	29
Reclame en presentatie	*	*	*	72	198	270	270	251
Scheepvaart	2	3	5	3	27	30	35	37
Schoonmaak en Glazenwassen	1	8	9	*	*	*	9	7
Textielindustrie	*	*	*	*	2	2	2	*
Transport en logistiek	186	22	208	4	107	111	319	380
Uitgeven, vormgeven en printmedia	1	2	3	40	688	728	731	692
<i>Totaal Techniek</i>	<i>1.218</i>	<i>953</i>	<i>2.171</i>	<i>564</i>	<i>2.502</i>	<i>3.066</i>	<i>5.237</i>	<i>5.271</i>
Artiesten, theater en evenementen	*	*	*	4	201	205	205	210
Detailhandel Food/Non Food	233	323	556	185	343	528	1.084	967
Economisch administratief	12	102	114	347	1.821	2.168	2.282	2.370
Facilitaire dienstverlening	17	19	36	65	109	174	210	194
Groothandel Food/Non Food	32	51	83	1	245	246	329	330
Horeca	240	236	476	148	413	561	1.037	1.128
ICT	7	86	93	171	565	736	829	911
Recreatie	2	*	2	50	205	255	257	230
Reizen	*	2	2	*	59	59	61	102
Veiligheid	89	17	106	235	102	337	443	403
Versdetailhandel, -groothandel, -industrie	41	24	65	*	1	1	66	69
<i>Totaal Economie</i>	<i>673</i>	<i>860</i>	<i>1.533</i>	<i>1.206</i>	<i>4.064</i>	<i>5.270</i>	<i>6.803</i>	<i>6.914</i>
Dokter-/apotheek-/tandartsassistenten	*	87	87	*	223	223	310	274
Kapper	122	38	160	132	33	165	325	314
Pedicure	*	*	*	*	21	21	21	11
Schoonheidsspecialist	*	*	*	*	191	191	191	192
Sport	*	24	24	107	637	744	768	723
Welzijn	*	361	361	*	2.169	2.169	2.530	2.624
Zorg	151	725	876	640	530	1.170	2.046	1.909
<i>Totaal Zorg</i>	<i>273</i>	<i>1.235</i>	<i>1.508</i>	<i>879</i>	<i>3.804</i>	<i>4.683</i>	<i>6.191</i>	<i>6.047</i>
AKA	264	*	264	149	*	149	413	517
Eindtotaal	2.569	3.177	5.746	2.873	10.813	13.686	19.432	19.574

Ratiogetal

Ratiogetal in regio Midden-Utrecht (bron: DUO en Stagemarkt.nl)

Branche	december 2008		december 2012		Ratiogetal
	Bedrijven	Studenten	Bedrijven	Studenten	
Zorg	819	1.985	1.050	1.998	127
Welzijn	1.572	2.608	1.911	2.485	127
Dokter-, Apotheek-, Tandartsassistenten	331	246	380	302	93
Sport	529	621	724	760	111
Economisch Administratief	1.783	2.591	1.778	2.271	113
ICT	568	1.019	676	788	153
Veiligheid	56	379	47	446	71
Installatie-, Elektro- en Metaaltechniek	666	1.533	637	1.185	123
Detailhandel Food en Non Food	1.192	1.085	1.005	1.060	86
Groothandel Food en Non Food	319	298	235	315	69
Textielindustrie	4	0	22	2	n.b.
Mode-industrie	171	105	36	84	n.b.
Groene ruimte	312	256	300	244	100
Bloemen en Tuincentra	159	102	158	62	163
Voedingsindustrie	32	48	19	26	109
Plantenteelt	110	105	169	62	n.b.
Diervverzorging	277	223	323	315	82
Veehouderij en Paardenhouderij	339	196	191	67	164
Kapper	229	361	291	323	142
Schoonheidspecialist	49	151	128	186	n.b.
Pedicure	19	2	34	21	50
Bouw en Infra	536	833	528	633	129
Hout en Meubel	102	166	137	165	135
Uitgeven, Vormgeven en Printmedia	333	534	466	721	103
AV, Multimedia en Gaming	92	114	358	239	185
Artiesten, Theater en Evenementen	45	132	84	214	115
Gezondheidstechniek	122	66	153	81	102
Creatieve en Ambachtelijke techniek	50	109	50	84	129
Afbouw en Onderhoud	261	332	337	343	124
Reclame en Presentatie	105	513	169	268	n.b.
Schoonmaak en Glazenwassen	22	0	36	7	n.b.
Carrosserie	87	107	93	76	150
Mobiliteit	486	623	465	606	98
Procestechniek	27	35	29	43	87
Laboratoria	72	108	52	147	53
Fotonica	35	9	44	23	140
Transport en Logistiek	113	238	151	363	87
Scheepvaart	14	51	35	35	n.b.
Horeca	462	861	538	1.049	95
Bakkerij	53	68	66	94	90
Reizen	114	376	101	63	n.b.
Recreatie	62	180	90	264	98
Facilitaire dienstverlening	214	148	266	205	89
Versdetailhandel, -groothandel, -industrie	136	47	150	61	84

Het ratiogetal geeft de verhouding weer tussen het aantal studenten en het aantal leerbedrijven (zie voor de achtergrond de Toelichting op de gebruikte begrippen en meetperiode achter in deze Basiscijfers Jeugd). De meting is uitgevoerd over de periode 1 september t/m 31 december 2012. In de tabel worden de aantallen van het meest recente tertaal vergeleken met die van 2008.

Omdat het administratieve proces bij onderwijsinstellingen in deze meetperiode nog volop bezig is, kan een onvolledig beeld ontstaan van het aantal studenten. Bij de interpretatie van de gegevens dient hiermee rekening te worden gehouden.

Toelichting op het ratiogetal door de kenniscentra

Zorg

In vergelijking met vorig jaar is het aantal studenten afgenomen. Verwacht wordt dat de werkgelegenheid in de ouderenzorg de komende jaren zal toenemen. Er zijn voor de meeste opleidingen voldoende stageplaatsen, behalve voor de opleiding Helpende ZW (niveau 2). (bron: Calibris)

Welzijn

In vergelijking met vorig jaar is het aantal studenten vrijwel gelijk gebleven. Deze ontwikkeling wordt nauwlettend gevolgd, omdat verwacht wordt dat de werkgelegenheid de komende jaren als gevolg van bezuinigingen zal afnemen. In deze regio zijn er voldoende stageplaatsen voor studenten van de welzijnsopleidingen (uitgezonderd Sociaal maatschappelijk dienstverlener, niveau 4). (bron: Calibris)

Dokter-/apotheek-/tandartsassistenten

In vergelijking met vorig jaar is het aantal studenten afgenomen. Voor de opleidingen Assisterende gezondheidszorg is de kans op stage voldoende tot ruim voldoende. (bron: Calibris)

Sport

In vergelijking met vorig jaar is het aantal studenten toegenomen. Er zijn voldoende stageplaatsen voor de meeste sportopleidingen. Studenten SB4 Manager en in mindere mate ook SB4 Bewegingsagoog, hebben meer moeite met het vinden van een geschikte stageplaats. (bron: Calibris)

Economisch administratief

Over het algemeen zijn er voldoende stageplaatsen en leerbanen beschikbaar voor de economisch administratieve opleidingen. Voor studenten op niveau 2 is de kans op een leerplaats minder gunstig. Dat geldt ook voor studenten van de juridische opleidingen Juridisch medewerker openbaar bestuur en Medewerker sociale zekerheid (beiden niveau 4). Goede kans op stage zijn er voor studenten van de opleidingen (Junior) accountmanager, Directiesecretaresse/Managementassistent, Medewerker personeel en arbeid (allen niveau 4) en Commercieel medewerker binnendienst (niveau 3). (bron: ECABO)

ICT

Het stageperspectief voor studenten van de opleiding Applicatieontwikkelaar (niveau 4) is goed. Voor Netwerkbeheerder en ICT-beheerder (beiden niveau 4) voldoende. Knelpunten zijn er bij de opleiding Particulier digitaal onderzoeker (niveau 4) en Medewerker ICT (niveau 2) en in mindere mate bij Medewerker beheer ICT (niveau 3). (bron: ECABO)

Veiligheid

Over het algemeen zijn er voldoende stageplaatsen en leerplaatsen, zowel in de particuliere beveiliging, de publieke veiligheid als bij defensie. Bij defensie is het aantal studenten afhankelijk van het aantal leerplaatsen dat beschikbaar is (dus per definitie is er sprake van evenwicht). Er is een tekort aan leerplaatsen voor studenten van de opleiding Medewerker toezicht en veiligheid (publieke veiligheid niveau 2). (bron: ECABO)

Installatie-, elektro- en metaaltechniek

Het aantal jonge werkloze mbo-studenten, op zoek naar een baan in de elektro-, installatie en metaaltechniek, is de afgelopen vier maanden in deze regio sterker toegenomen dan landelijk. Het aantal

jeugdige werklozen is hier hoger dan op basis van het aantal studenten in de genoemde richtingen te verwachten is. Er zijn in het algemeen voldoende bpv-plaatsen. (bron: Kenteq)

Detailhandel Food/Non Food

Er is op alle niveaus nog steeds een ruim aanbod van leerplaatsen voor verkoop- en managementopleidingen in bijvoorbeeld supermarkten, modewinkels en woonwinkels. Voor de opleidingen Ondernemer detailhandel (niveau 4) en Interieuradviseur (niveau 4) is het perspectief op een leerplaats verbeterd. (bron: KC Handel)

Groothandel Food/Non Food

Voor studenten van logistieke opleidingen in de groothandel zijn er op alle niveaus voldoende leerplaatsen beschikbaar. Op niveau 4 is er een tekort aan leerplaatsen voor studenten van de opleidingen (Junior) accountmanager en Assistent manager internationale handel binnendienst. (bron: KC Handel)

Textielindustrie

Er zijn in deze regio (vrijwel) geen studenten die een opleiding volgen in de textielindustrie. (bron: KC Handel)

Mode-industrie

Voor studenten van de opleiding Medewerker mode/maatkleding is er op niveau 3 en 4 nog een kleine krapte aan leerplaatsen. Voor de overige opleidingen in de mode-industrie worden er nog geen studenten opgeleid in deze regio. (bron: KC Handel)

Groene ruimte

In de winterperiode worden er geen leerbanen aangeboden. Stageplaatsen zijn wel beschikbaar, maar beduidend minder in aantal dan in het voorjaar of zomerperiode. Tijdens de winterperiode worden op (leer)bedrijven minder werkzaamheden verricht waardoor studenten minder diverse praktijkervaring kunnen opdoen. (bron: Aequor)

Bloemen en tuincentra

Voor studenten van de opleiding Bloembinden zijn er voldoende stageplaatsen. Bij de opleiding Natuur en vormgeving is het lastig om een stageplaats of leerbaan te vinden. (bron: Aequor)

Voedingsindustrie

Bij de meeste bedrijven is er veel aandacht voor het opleiden van medewerkers. Er zijn voldoende leerbanen en stageplaatsen voor studenten van de opleidingen op niveau 3 en 4. Ook voor operators op niveau 2 zijn er nog mogelijkheden, maar beperkter dan op de hogere niveaus. Bedrijven zijn terughoudend met het aannemen van vast personeel. (bron: Aequor)

Plantenteelt

Er zijn voldoende bedrijven die een leer- en stageplaats aanbieden. Het aantal studenten is echter beperkt. Middelgrote bedrijven in de glastuinbouw en boomkwekerijen hebben het moeilijk. Bij grote bedrijven is er behoefte aan gekwalificeerd personeel op niveau 3 en 4. (bron: Aequor)

Dierverzorging

De meeste studenten vinden een leerplaats. Er is een stijgende vraag naar stageplaatsen voor de

opleiding Paraveterinair. Leerbanen zijn nauwelijks beschikbaar. (bron: Aequor)

Veehouderij en Paardenhouderij

Door de definitieve invoering van het veiligheids-certificaat is de verwachting dat er in februari 2013 een groot tekort is aan stageplaatsen voor de paardensportopleiding. Dit kan ook effect hebben op het aantal stageplaatsen voor studenten dierverzorging (die in deze sector stage lopen). Er kiezen weinig studenten voor de opleiding Melkvee, er zijn voldoende stageplaatsen en leerbanen. (bron: Aequor)

Kapper

In de kappersbranche is de werkgelegenheid de afgelopen jaren gestegen door met name het groeiende aantal zzp-ers. Er zijn in verhouding meer studenten die een opleiding volgen op niveau 2 dan op niveau 3, terwijl de vraag op de arbeidsmarkt andersom is. Hierdoor zullen gediplomeerden op niveau 2 meer dan in het verleden moeite moeten doen om een baan te vinden. Door de economische situatie neemt de bereidheid bij bedrijven om een bpv-plaats aan te bieden af. Sinds dit schooljaar is er een tekort ontstaan aan bpv-plaatsen, vooral voor bol-studenten maar ook voor bbl-studenten is het lastig om een leerbaan te vinden. (bron: KOC Nederland)

Schoonheidsspecialist

Schoonheidsspecialist is een beroep dat vrijwel volledig door zzp-ers wordt beoefend. Het aantal bedrijven met personeel is zeer beperkt en daarmee ook de vervangingsvraag. Eenmansbedrijven hebben doorgaans minder mogelijkheden om bpv-plaatsen aan te bieden dan bedrijven met personeel. Het evenwicht tussen de vraag naar en het aanbod van bpv-plaatsen staat onder spanning. Voor studenten van opleidingen op niveau 3 en met name op niveau 4 verloopt het vinden van een bpv-plaats, gezien de toegenomen vraag, zeer moeizaam. (bron: KOC Nederland)

Pedicure

Pedicure is een beroep dat vrijwel volledig door zzp-ers wordt beoefend. Het aantal studenten en gediplomeerden is gestegen. Voor het stijgende aantal studenten lijkt, gezien de toenemende werkgelegenheid, plaats te zijn op de arbeidsmarkt. Eenmansbedrijven hebben doorgaans minder mogelijkheden om bpv-plaatsen aan te bieden dan bedrijven met personeel. Er zijn in deze regio (meer dan) voldoende leerbedrijven om in de vraag naar bpv-plaatsen te kunnen voorzien. (bron: KOC Nederland)

Bouw en infra

Het aantal studenten is ten opzichte van december 2008 met 24% afgenomen. Het aantal leerbedrijven is met 1% afgenomen. De bouwsector is minder sterk ontwikkeld in de regio Midden-Utrecht. De werkloosheid ligt onder het landelijk gemiddelde en de beroepsbevolking is relatief jong en hoog opgeleid. Bouwbedrijven nemen momenteel nauwelijks studenten aan vanwege gebrek aan opdrachten. Vanaf 2015, als de productie weer aantrekt, zal de vraag naar jonge gemotiveerde vakmensen toenemen. (bron: EIB, ING, Fundeon)

Hout en meubel

In deze regio zijn de vraag naar en het aanbod van leerplaatsen in evenwicht. (bron: SH&M)

Uitgeven, vormgeven en printmedia

Er zijn voldoende leerplaatsen beschikbaar voor studenten van de opleidingen Uitgeven en Printmedia. Dit ondanks de afname van het aantal bedrijven en de werkgelegenheid als gevolg van economische en technologische ontwikkelingen. Het aantal leerplaatsen voor vormgeven staat enigszins onder druk, doordat de toename van het aantal studenten verhoudingsgewijs groter is dan de toename van het aantal leerplaatsen. (bron: GOC)

AV, Multimedia en Gaming

Er zijn voldoende leerplaatsen beschikbaar voor studenten van de opleidingen AV en multimedia. Het aantal beschikbare leerplaatsen voor studenten van de opleiding Game Artist groeit, maar is beperkt in absolute omvang. Door de explosieve toename van het aantal studenten staat de beschikbaarheid van leerplaatsen voor studenten van de opleiding Game Artist onder druk. (bron: GOC)

Artiesten, theater en evenementen

Er zijn over het algemeen voldoende leerplaatsen. Door de aanwezigheid van productiehuisen en impresariaten zijn er op zich voldoende mogelijkheden voor de beroepspraktijkvorming voor studenten van de opleiding Artiest. Door bezuinigingen van de centrale overheid en gemeenten staan veel theaters en gezelschappen onder grote druk. Dit belemmert het werven van meer leerplaatsen. (bron: GOC)

Gezondheidstechniek

Gezondheidstechnische opleidingen zijn vaak unieke opleidingen die op één locatie in Nederland worden gegeven, (zoals Tandtechniek en Orthopedische techniek) of een bovenregionale functie hebben (zoals Medewerker steriele medische hulpmiddelen en Optiek). Er zijn landelijk voldoende stageplaatsen beschikbaar. Daar waar eventueel regionale tekorten zijn, wordt dit opgevangen door mogelijkheden in aangrenzende regio's. (bron: SVGB kenniscentrum)

Creatieve- & ambachtelijke techniek

Binnen de creatief-ambachtelijke techniek zijn landelijk voldoende leerplaatsen beschikbaar. De creatieve- en ambachtelijke techniekopleidingen zijn landelijke opleidingen. Voor studenten kan het soms lastig zijn in de regio een geschikte stageplaats te vinden vanwege de kleine aantallen bedrijven in deze branches. Studenten zoeken dan ook buiten de regio naar een leerplaats. (bron: SVGB kenniscentrum)

Afbouw en Onderhoud

Door de recessie nemen de werkgelegenheid en de opleidingscapaciteit bij leerbedrijven in de bouw gerelateerde sectoren af. Ook het aantal studenten is dit schooljaar afgenomen. Ondanks een afname van het aantal bedrijven zijn er in alle regio's ruim voldoende leerbedrijven. Maar het werkaanbod bij deze bedrijven is momenteel beperkt. In de afbouw is het tekort aan leerbanen het grootst. Om elke student een kans te bieden om een opleiding in de sector te volgen, bieden scholen ook bol-opleidingen aan. In de sector schilderen en onderhoud zijn recentelijk de salarissen van bbl'ers aangepast om het voor bedrijven aantrekkelijker te maken om leerbanen aan te bieden. Over het algemeen zijn er voldoende leerplaatsen voor studenten van de schildersopleidingen. Gezien de vergrijzing in de sector zijn er de komende jaren veel vakbekwame schilders nodig. Het vergroten van de instroom in de schildersopleidingen is daarom belangrijk. (bron: Savantis)

Reclame en Presentatie

Er zijn op dit moment voldoende stageplaatsen in de reclame en presentatie. Het aantal erkende

leerbedrijven is gestegen. De meeste studenten en leerbedrijven bevinden zich in de regio zuidoost en oost. Scholen houden niet altijd voldoende rekening met de arbeidsmarktkansen voor studenten van de verschillende opleidingen. Door het grote aantal studenten kan de stage- en leerbanenmarkt onder druk komen te staan. In sommige regio's is er sprake van concurrentie vanuit het hbo. (bron: Savantis)

Schoonmaak en Glazenwassen

Steeds meer scholen en studenten kiezen voor een opleiding in de schoonmaakbranche. De afgelopen vijf jaar is het aantal studenten in deze sector toegenomen. Met name voor de opleidingen op niveau 1 zijn veel studenten ingeschreven. Ook het aantal erkende leerbedrijven in de sector neemt toe en veel bedrijven bieden meerdere leerwerkbanen aan. De schoonmaaksector biedt mbo-opleidingen op alle niveaus en ondanks de crisis zijn er voldoende leerplaatsen. (bron: Savantis)

Carrosserie

Bedrijven blijven terughoudend met het aanbieden van leerplaatsen aan studenten. Het dalende aantal schades en het daardoor teruglopende werkaanbod blijft een probleem. Veel bedrijven verkeren zakelijk in zwaar weer. De instroom van het totaal aantal nieuwe studenten in de opleidingen is landelijk gedaald. Studenten blijven moeite hebben met het vinden en behouden van een leerwerkplaats. Alleen het aantal studenten van de opleiding Carrosseriebouw is landelijk licht gestegen omdat hier vraag naar instroom is. (bron: VOC)

Mobiliteit

Zowel het aantal leerbedrijven als het aantal studenten nemen af. (bron: Innovam)

Procestechniek

Er zijn in de procestechniek over het algemeen voldoende stageplaatsen. Alleen in sommige regio's (met name in het oosten) is er een tekort aan stageplaatsen voor studenten van de opleiding Medewerker operationele techniek op niveau 2. Bedrijven geven de voorkeur aan studenten op niveau 3 en 4. De begeleiding van stagiaires staat soms onder druk, met name bij bedrijven in de kunststof, bouw, energie, papier en karton. Dit is in mindere mate het geval bij bedrijven in de chemie, olie en gaswinning. In de voedingsmiddelenindustrie nemen de stagemogelijkheden toe. Met name afgestudeerden op niveau 3 en 4 vinden makkelijk een baan. (bron: PMLF)

Laboratoria

Binnen de laboratoriumtechniek valt op dat studenten bereid zijn verder te reizen voor een goede stageplek. Dit geldt met name voor studenten Pathologie op niveau 4 (vooral in de regio Zuidwest). Als gevolg van bezuinigingen is de opleiding Klinische chemie in Zeeland gestopt. (bron: PMLF)

Fotonica

Er zijn minder stageplaatsen voor fotografen. Er zijn naar verhouding meer studenten dan leerplaatsen. Dit komt mede door het toenemende aantal studenten uit particuliere mbo-opleidingen. Daarnaast loopt het werkaanbod voor fotografen terug, zowel in de zakelijke als de consumentenmarkt. Dit geldt ook voor video- en rtv-bedrijven. Maar omdat het aantal studenten bij deze opleidingen relatief terugloopt vinden studenten nog steeds makkelijk een leerplaats. (bron: PMLF)

Transport en logistiek

In de sector transport & logistiek is te merken dat

het aantal actieve leerbedrijven terugloopt. Dit betekent dat leerbedrijven tijdelijk geen of minder plaats hebben voor studenten. In de logistiek is de situatie positiever en is er behoefte aan personeel op niveau 3 en 4. De werkgelegenheid in de binnenvaart groeit als gevolg van nieuwe terminals en milieuconvenanten. (bron: VTL)

Scheepvaart

In de scheepvaart kunnen studenten goed een stageplaats vinden. Dit geldt zowel voor bol- als voor bbl-studenten op alle opleidingsniveaus. (bron: VTL)

Horeca

Over het algemeen zijn er in de regio Midden-Utrecht voldoende leerplaatsen in de horeca. (bron: Kenwerk)

Bakkerij

In de bakkerijbranche is de stagemarkt in evenwicht. Er zijn voldoende leerplaatsen ten opzichte van het aantal studenten. (bron: Kenwerk)

Reizen

In de reisbranche is de stagemarkt in evenwicht. Er zijn voldoende leerplaatsen ten opzichte van het aantal studenten. (bron: Kenwerk)

Recreatie

Over het algemeen zijn er voldoende leerplaatsen beschikbaar in de recreatiebranche. Er is echter een tekort aan leerbanen voor studenten van opleidingen Leisure & hospitality. (bron: Kenwerk)

Facilitaire dienstverlening

Er is een tekort aan leerbanen voor studenten van de opleidingen Facilitaire dienstverlening. Bedrijven geven de voorkeur aan bol-stagiairs. (bron: Kenwerk)

Verssectoren detailhandel, groothandel en industrie

Op dit moment is er balans in de vraag naar en het aanbod van leerbanen, zowel in de versdetailhandel, de industrie als de groothandel. Er zijn ruim voldoende leerbedrijven waar studenten voor een leerbaan terecht kunnen. (bron: SVO)

Aantal leerbedrijven

Aantal leerbedrijven per gemeente in regio Midden-Utrecht december 2012 (bron: Stagemarkt.nl)

AKA-leerbedrijven zijn erkend op niveau 1 en extra toegerust om zwakkere studenten een stage of leerwerkplek aan te bieden. Het gaat om jongeren die eerder voortijdig zijn uitgevallen, moeilijk plaatsbaar zijn of jongeren met een extra zorgvraag wegens ziekte of handicap. Deze jongeren hebben

vaak hulp nodig om werk te vinden en te behouden. De AKA-leerbedrijven bieden hiermee een goede mogelijkheid om deze jongeren toch een kwalificatie te laten behalen en hen daarmee beter voor te bereiden op de arbeidsmarkt.

Sector	Aantal AKA-leerbedrijven	
	2012	2011
Economie	434	468
Groene sector	123	97
Techniek	854	818
Zorg en Welzijn	185	158
Totaal	1.596	1.541

Aantal leerbedrijven per gemeente in regio Midden-Utrecht december 2012 (bron: Stagemarkt.nl)

In het overzicht is het aantal leerbedrijven per gemeente weergegeven. Het totaal in december 2012 is vergeleken met het totaal in december 2011.

Gemeente	Aantal leerbedrijven per gemeente																	Totaal 2012	Totaal 2011
	Aequor	Calibris	ECABO	Fundeon	GOC	Innovam	KC Handel	Kenteq	Kenwerk	KOC	PMLF	Savantis	SH&M	SVGB	SVO	VOC	VTL		
Bunnik	35	56	40	23	11	12	15	14	17	9	3	11	7	6	4	3	6	272	276
De Bilt	74	136	75	24	19	22	46	17	36	20	10	21	6	13	8	5	5	537	524
Houten	70	150	126	29	26	23	60	51	43	17	1	21	5	8	6	8	7	651	638
Ijsselstein	26	91	58	18	15	19	46	29	23	18	1	18	5	9	7	4	12	399	394
Lopik	35	34	13	35	1	16	9	32	8	5	2	6	7	1	3	3	5	215	216
Montfoort	33	33	28	15	7	16	15	34	13	6	-	11	9	1	8	3	3	235	238
Nieuwegein	36	201	174	36	50	37	115	60	77	29	10	45	9	13	12	7	36	947	939
Oudewater	17	25	14	13	4	7	19	14	8	6	2	3	6	2	4	1	7	152	159
Stichtse Vecht	75	178	105	40	27	28	75	38	58	27	1	26	5	11	13	5	7	719	724
Utrecht	143	1.153	1.054	96	331	148	535	186	402	165	65	226	45	80	48	28	57	4.762	4.628
Utrechtse Heuvelrug	86	219	70	39	17	24	50	29	78	28	4	34	7	19	7	5	3	719	689
Vianen	22	50	47	18	6	18	33	21	17	8	2	15	1	4	4	2	11	279	269
Wijk bij Duurstede	42	70	22	19	4	7	22	20	13	9	-	16	2	3	5	1	7	262	266
Woerden	86	188	135	48	31	55	118	75	47	30	7	34	18	12	9	12	15	920	907
Zeist	51	274	145	18	28	37	90	22	63	44	12	32	6	21	12	6	5	866	841
Totaal 2012	831	2.858	2.106	471	577	469	1.248	642	903	421	120	519	138	203	150	93	186	11.935	11.708
Totaal 2011	830	2.770	2.118	479	541	472	1.272	675	851	367	106	488	145	183	142	98	171		

Niet-werkende werkzoekende jongeren

Stand, instroom en uitstroom niet-werkende werkzoekende jongeren*

	dec-11	jan-12	feb -12	mrt-12	apr-12	mei-12	jun-12	jul-12	aug-12	sep-12	okt-12	nov-12	dec-12
stand einde maand	1.743	1.819	1.859	1.773	1.672	1.644	1.664	1.655	1.729	1.922	2.146	2.289	2.300
instroom	404	443	352	374	323	333	348	446	487	511	655	578	504
uitstroom	422	343	276	426	400	339	301	517	383	280	392	412	

Niet-werkende werkzoekende jongeren naar opleidingsrichting en niveau*

Opleidingsrichting	basis/ vmbo	mbo-1/ mbo-2	mbo-3/ mbo-4	hbo/ wo	Opleidingsrichting	basis/ vmbo	mbo-1/ mbo-2	mbo-3/ mbo-4	hbo/ wo
Algemeen	384	0	109	0	Sociaal-cultureel	18	0	67	125
Agrarisch	18	11	20	<10	Technisch	166	117	91	15
Economisch, administratief en commercieel	115	100	176	107	Transport, communicatie en verkeer	<10	18	<10	<10
Medisch, paramedisch	<10	<10	23	33	Theologie	0	0	0	<10
Humaniora	<10	<10	<10	32	Wiskunde/natuurwetenschappen	0	0	<10	<10
Openbare orde en veiligheid	21	33	<10	<10	Juridisch en bestuurlijk	0	<10	12	46
Persoonlijke/sociale verzorging	110	82	83	<10	Kunst	<10	0	10	36
Onderwijzend personeel	<10	<10	11	28	Onbekend	14	0	0	0

Niet-werkende werkzoekende jongeren naar geslacht, mutatie en nww-%*

Geslacht	december 2012	december 2011	mutatie '12 - '11	nww-% dec-2012	nww-% dec-2011
totaal	2.300	1.743	557	4,0%	3,0%
mannen	1.193	1.006	187	4,1%	3,4%
vrouwen	1.107	737	370	3,8%	2,5%

In deze tabellen worden de aantallen in de meest recente maand vergeleken met dezelfde maand in het vorig jaar.

Het nww-% geeft inzicht in het aandeel van het aantal niet-werkende werkzoekende jongeren in alle tot de beroepsbevolking behorende jongeren. Voor de berekening wordt gebruik gemaakt van de meest recente beroepsbevolkingscijfers van het CBS.

Niet-werkende werkzoekende jongeren naar opleidingsniveau*

Opleidingsniveau	december 2012	december 2011	mutatie 2012-2011	
			absoluut	in %
basisonderwijs	343	420	-77	-18%
vmbo/mavo	524	512	12	2%
havo/vwo	161	91	70	77%
mbo-1 en 2	369	251	118	47%
mbo-3 en 4	452	281	171	61%
hbo/wo	451	188	263	140%

Niet-werkende werkzoekende jongeren naar duur werkzoekend*

Duur werkzoekend	december 2012	december 2011	mutatie 2012-2011	
			absoluut	in %
< 3 maanden	1.046	807	239	30%
3 - 6 maanden	642	460	182	40%
6 - 12 maanden	425	299	126	42%
>= 12 maanden	187	177	10	6%

* Regio Midden-Utrecht, bron: UWV

Nww jongeren naar beroep

Niet-werkende werkzoekende jongeren naar beroep in regio Midden-Utrecht (bron: UWV)

Beroep	december	december	mutatie 2012-2011	
	2012	2011	absoluut	in %
Totaal nww	2.300	1.743	557	32%
Elementaire beroepen	274	339	-65	-19%
> Agrarische beroepen	0	<10	-	-
> Economisch-administratieve beroepen	31	23	8	35%
> Technische en industrieberoepen	92	130	-38	-29%
> Transportberoepen	38	30	8	27%
> Verzorgende en dienstverlenende beroepen	113	155	-42	-27%
Lagere beroepen	766	690	76	11%
> Agrarische beroepen	20	11	9	82%
> Economisch-administratieve beroepen	119	67	52	78%
> Medische en paramedische beroepen	11	<10	-	-
> Openbare orde- en veiligheidsberoepen	<10	<10	-	-
> Pedagogische beroepen	0	<10	-	-
> Technische en industrieberoepen	166	172	-6	-3%
> Transportberoepen	154	167	-13	-8%
> Verzorgende en dienstverlenende beroepen	288	258	30	12%
Middelbare beroepen	777	548	229	42%
> Agrarische beroepen	<10	<10	-	-
> Economisch-administratieve beroepen	277	181	96	53%
> Informatica beroepen	30	25	5	20%
> Medische en paramedische beroepen	26	15	11	73%
> Openbare orde- en veiligheidsberoepen	35	20	15	75%
> Pedagogische beroepen	16	<10	-	-
> Sociaal-culturele beroepen	46	29	17	59%
> Technische en industrieberoepen	148	113	35	31%
> Transportberoepen	<10	<10	-	-
> Verzorgende en dienstverlenende beroepen	183	142	41	29%
Hogere beroepen	371	166	205	123%
> Agrarische beroepen	<10	<10	-	-
> Economisch-administratieve beroepen	101	47	54	115%
> Informatica beroepen	20	10	10	100%
> Medische en paramedische beroepen	33	20	13	65%
> Openbare orde- en veiligheidsberoepen	0	0	0	-
> Pedagogische beroepen	47	22	25	114%
> Sociaal-culturele beroepen	143	56	87	155%
> Technische en industrieberoepen	22	<10	-	-
> Transportberoepen	<10	<10	-	-
Onbekend	112	0	112	-

Deze tabel toont het aantal niet-werkende werkzoekende jongeren naar beroep van inschrijving en beroepsniveau.

Nww jongeren naar gemeente

Niet-werkende werkzoekende jongeren naar gemeente in regio Midden-Utrecht (bron: UWV)

In de tabel wordt het aantal niet-werkende werkzoekende jongeren per gemeente weergegeven. De ontwikkeling van deze

aantallen wordt vanaf 2009 inzichtelijk gemaakt. De mutatie geeft het procentuele verschil aan tussen de verschillende jaren.

Gemeente	ultimo maand				mutatie in %		
	dec-09	dec-10	dec-11	dec-12	10 tov 09	11 tov 10	12 tov 11
Totaal Midden-Utrecht	1.791	1.478	1.743	2.300	-17%	18%	32%
Bunnik	14	28	20	23	100%	-29%	15%
De Bilt	46	55	64	60	20%	16%	-6%
Houten	60	47	61	108	-22%	30%	77%
IJsselstein	55	66	84	94	20%	27%	12%
Lopik	13	17	15	18	31%	-12%	20%
Montfoort	16	20	20	46	25%	0%	130%
Nieuwegein	183	171	188	211	-7%	10%	12%
Oudewater	<10	<10	11	18	-	-	64%
Stichtse Vecht	105	102	92	169	-3%	-10%	84%
Utrecht	1.057	626	737	1.124	-41%	18%	53%
Utrechtse Heuvelrug	60	70	79	97	17%	13%	23%
Vianen	37	40	62	46	8%	55%	-26%
Wijk bij Duurstede	49	42	45	64	-14%	7%	42%
Woerden	58	56	60	87	-3%	7%	45%
Zeist	132	129	205	135	-2%	59%	-34%

Nww jongeren in Nederland

Mutaties niet-werkende werkzoekende jongeren, mutatie en nww-% (bron: UWV)

Geslacht	december 2012	december 2011	mutatie '12 - '11	nww-% dec-2012	nww-% dec-2011
totaal	71.163	54.926	16.237	5,9%	4,6%
mannen	38.133	29.940	8.193	6,0%	4,7%
vrouwen	33.030	24.986	8.044	5,8%	4,4%

In deze tabel worden de aantallen in de meest recente maand vergeleken met dezelfde maand in het vorige jaar. De mutatie geeft het absolute verschil aan tussen beide jaren.

Niet-werkende werkzoekende jongeren naar arbeidsmarktregio en aandeel in Nederland (bron: UWV)

De tabel geeft het absolute aantal niet-werkende werkzoekende jongeren landelijk en per arbeidsmarktregio weer voor de jaren 2009, 2010, 2011 en 2012. De laatste kolom toont de nww-%.

Arbeidsmarktregio	ultimo maand				mutatie in %			nww-%	
	dec-09	dec-10	dec-11	dec-12	10 tov 09	11 tov 10	12 tov 11	dec-11	dec-12
Nederland	56.517	54.858	54.926	71.163	-3%	0%	30%	4,6%	5,9%
Midden-Utrecht	1.791	1.478	1.743	2.300	-17%	18%	32%	3,0%	4,0%
Drenthe	1.885	1.842	1.754	2.440	-2%	-5%	39%	5,9%	8,3%
Friesland	2.394	2.643	3.002	4.087	10%	14%	36%	6,2%	8,5%
Groningen	3.067	2.927	3.317	3.805	-5%	13%	15%	7,8%	8,9%
Flevoland	1.913	1.692	1.846	2.238	-12%	9%	21%	6,2%	7,5%
Gooi- en Vechtstreek	448	384	493	613	-14%	28%	24%	4,0%	5,0%
Midden-Utrecht	1.791	1.478	1.743	2.300	-17%	18%	32%	3,0%	4,0%
Oost-Utrecht	723	769	716	967	6%	-7%	35%	2,7%	3,7%
Drechtsteden	1.045	1.325	1.078	1.464	27%	-19%	36%	3,1%	4,2%
Rijnmond	5.352	6.455	7.244	8.031	21%	12%	11%	7,1%	7,8%
IJsselvechtstreek	1.364	1.325	1.422	1.993	-3%	7%	40%	4,0%	5,5%
Stedendriehoek	1.755	2.084	1.750	2.410	19%	-16%	38%	4,0%	5,6%
Twente	2.921	2.418	2.389	3.221	-17%	-1%	35%	4,9%	6,6%
Haaglanden	3.775	3.486	3.734	5.252	-8%	7%	41%	5,3%	7,4%
Holland Rijnland	1.082	1.133	1.028	1.356	5%	-9%	32%	2,6%	3,4%
Midden-Holland	378	540	532	947	43%	-1%	78%	2,8%	4,9%
West-Brabant	1.913	1.733	1.548	2.109	-9%	-11%	36%	3,5%	4,7%
Zeeland	1.042	948	1.163	1.164	-9%	23%	0%	4,7%	4,7%
Achterhoek	857	782	729	1.140	-9%	-7%	56%	3,6%	5,7%
Midden-Gelderland	2.092	1.845	2.116	2.479	-12%	15%	17%	5,1%	5,9%
Rivierenland	542	593	579	869	9%	-2%	50%	3,5%	5,2%
Zuid-Gelderland	1.566	1.623	1.870	1.914	4%	15%	2%	7,8%	8,0%
Noord-Holland Noord	1.445	1.469	1.404	2.157	2%	-4%	54%	2,6%	4,1%
Zaanstreek/Waterland	820	977	981	1.146	19%	0%	17%	4,1%	4,8%
Zuid-Kennemerland	895	1.098	1.042	1.283	23%	-5%	23%	3,7%	4,5%
Midden-Brabant	1.646	1.477	1.343	2.167	-10%	-9%	61%	4,1%	6,7%
Noordoost-Brabant	1.552	1.531	1.618	2.168	-1%	6%	34%	3,9%	5,2%
Zuidoost-Brabant	2.513	2.543	2.021	3.208	1%	-21%	59%	4,2%	6,6%
Groot Amsterdam	4.945	3.661	2.786	3.382	-26%	-24%	21%	3,4%	4,1%
Noord- en Midden-Limburg	1.638	1.495	1.384	1.990	-9%	-7%	44%	3,6%	5,2%
Zuid-Limburg	3.097	2.561	2.278	2.852	-17%	-11%	25%	5,5%	6,9%

Kans op werk regio Midden-Utrecht

Kansrijke beroepen op de arbeidsmarkt (bron: Kenniscentra)

Kenniscentra zien mogelijkheden voor beroepen die nu kansen bieden op de arbeidsmarkt. Hieronder staan per be-

roepsgroep de meest kansrijke beroepen per niveau aangegeven. De kansen zijn weergegeven op het niveau van het lands-

deel waaronder deze regio valt en zijn met name relevant voor schoolverlaters.

Sector	Beroep	Niv.	Sector (vervolg)	Beroep	Niv.
Zorg en welzijn	Verzorgende	3	Techniek	(Fijnmechanisch) verspaner	2,3
Zorg en welzijn	Verpleegkundige	4	Techniek	(Commercieel) technicus engineering	4
Economisch			Techniek	Onderhoudsmonteur industrie	2
administratief	Contactcenter medewerker	3	Bloemenbranche		
Handel	Commercieel medewerker binnendienst/ buitendienst	2	en tuincentra	Vakbekwaam medewerker bloembinden	3
Handel	Verkoopspecialist (detailhandel/wonen)	3	Bloemenbranche	Assistent medewerker voedsel en leefomgeving (groene detailhandel)	1
Handel	(Aankomend) verkoopmedewerker	1,2	en tuincentra	Dierenartsassistent paraveterinair	4
Handel	Junior accountmanager	4	Groene Ruimte	Medewerker recreatiebedrijf (natuur en groene ruimte)	2
Techniek	(Eerste) monteur elektrotechnische industriële producten en systemen	2,3	Gezondheidstechniek	Schoenhersteller	2
Techniek	Technicus elektrotechnische industriële producten en systemen	4	Gezondheidstechniek	Opticien/audicien	4
Techniek	Werkvoorbereider fabricage/installatie	4	Gezondheidstechniek	Technisch Oogheelkundig Assistent	4
Techniek	(Eerste) monteur werktuigkundige installaties	2,3	Horeca	(Zelfstandig werkend) gastheer/-vrouw	2,3
Techniek	Eerste monteur elektrotechnische installaties	3	Horeca	(Zelfstandig werkend) kok	2,3
Techniek	Eerste monteur koudetechniek	3	Horeca	(Eerste) medewerker fastservice	2,3
Techniek	Allround lasser/allround plaatwerker	3	Verssectoren	Voedingsoperator	2
Techniek	Constructiewerker	3	Verssectoren	Productiemedewerker versdetailhandel/ versindustrie	2
Techniek	Servicemonteur elektrotechniek/ installatietechniek	3	Verssectoren	Ondernemer vers	4
Techniek	Servicemonteur/servicetechnicus werktuigbouw	3,4			

Toelichting op de gebruikte begrippen

Bbl

Leerweg in het mbo waarbij het praktijkdeel minimaal 60% is en over het algemeen 4 dagen wordt gewerkt met een arbeids-overeenkomst en 1 dag school bezoekt. Wordt ook leerbaan genoemd.

Bol

Leerweg in het mbo waarbij het praktijkdeel tussen 20% en 60% is waarbij meestal geen sprake is van een arbeidsovereenkomst. Wordt ook stage genoemd.

Beroepspraktijkvorming-leerplaats (bvp-leerplaats)

Bvp-leerplaats heeft zowel betrekking op bol als op bbl.

Gerealiseerde stageplaatsen en leerbanen

Uitgangspunt is de arbeidsmarktregio waar de student woont. Het gaat om studenten jonger dan 27 jaar die tussen 1-9-2012 en 31-12-2012 zijn gestart met een stageplaats of leerbaan. Per deelnemer is via Stagemarkt.nl en DUO Groningen het bezit van de startkwalificatie bepaald.

Mobiliteit stagiairs

Mobiliteit is de mate waarin studenten stage (bol en bbl) lopen in de arbeidsmarktregio waarin zij wonen. Er zijn drie varianten:

de eerste is dat studenten in de bepaalde arbeidsmarktregio wonen en in een andere regio stage lopen, de tweede dat studenten in de eigen woonregio stage lopen en de derde is dat studenten die in een andere regio wonen en in de desbetreffende regio stagelopen.

Ratiogetal

Verhouding van het aantal studenten en het aantal leerbedrijven, gemeten in twee perioden. Het ratiogetal geeft een indicatie of studenten meer of minder moeite hebben een stageplaats of leerbaan te krijgen. Is het getal boven de 100 dan zijn er in principe voldoende leerplaatsen; is het getal onder de 100 dan kunnen studenten in principe minder gemakkelijk een leerplaats vinden. Bij de meting voor het derde tertaal is uitgegaan van het aantal inschrijvingen bij mbo-instellingen per 31-12-2012 vergeleken met het derde tertaal 2008 (= 1 oktober 2008). Bron voor aantal leerbedrijven is Stagemarkt.nl, voor het aantal studenten DUO. Een uitgebreidere toelichting staat in de Basiscijfers Jeugd, juni 2010, pagina 6.

Nww

De bij een vestiging van het UWV actueel ingeschreven werkzonde zonder werk of werkzoekende die minder dan twaalf uur per week werkt met een inschrijfdatum en geen uitschrijfdatum.

Zij dienen ingeschreven te zijn in de regio waar zij woonachtig zijn.

Nww-%

Verhouding tussen het aantal nww in een gebied en de beroepsbevolking in hetzelfde gebied.

Instream in nww

Het aantal inschrijvingen gedurende de periode van personen in het bestand van UWV als nww, waarbij nieuwe ingeschrevenen die tot 30 dagen voor inschrijvingsdatum nog ingeschreven stonden, niet tot instroom worden gerekend (de inschrijving wordt daarvan geacht te zijn doorgelopen). Tot instroom nww wordt tevens de statusverandering van geregistreerde personen naar 'niet-werkend' gerekend.

Uitstroom uit nww

Het aantal uitschrijvingen van nww-ers gedurende de periode uit het bestand van het UWV, welke niet binnen 30 dagen weer opnieuw ingeschreven zijn.

Niet-werkende werkzoekende jongeren

Aantal niet-werkende werkzoekenden jonger dan 27 jaar.

Colofon

© UWV en Samenwerking Beroepsonderwijs Bedrijfsleven (SBB)

Uitgave: februari 2013
Redactie: UWV en SBB
Vormgeving: SBB
Drukwerk: Bestenzet, Zoetermeer




Contactpersonen arbeidsmarktinformatie UWV

Bert van de Geijn
06 54 783 162
Bert.vandeGeijn@uwv.nl

Erik Siebers
06 11 921 229
Erik.Siebers@uwv.nl

www.werk.nl
www.werk.nl/arbeidsmarktinformatie

beroepsonderwijs  bedrijfsleven Samenwerking Beroepsonderwijs Bedrijfsleven (SBB)
Postbus 7259, 2701 AG Zoetermeer

Regionaal adviseur Regionaal Adviesteam Samenwerkende Kenniscentra
Marion Liebregts, 06 29 034 262, m.liebregts@s-bb.nl

www.s-bb.nl
www.kansopwerk.nl

Kenniscentra voor beroepsonderwijs en bedrijfsleven:
Aequor, Calibris, ECABO, Fundeon, GOC, Innovam, KC Handel, Kenteq,
Kenwerk, KOC, KC PMLF, Savantis, SH&M, SVGB, SVO, VOC, VTL