

februari 2013

Basiscijfers Jeugd

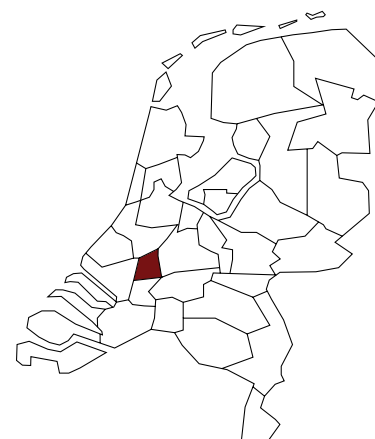
van de niet-werkende werkzoekende jongeren, stageplaatsen- en leerbanenmarkt regio Midden-Holland



Een gezamenlijke uitgave van:



beroepsonderwijs  bedrijfsleven



Met de Basiscijfers Jeugd geven UWV en Samenwerking Beroepsonderwijs Bedrijfsleven (SBB) een beeld van de actuele ontwikkelingen rond geregistreerde werkzoekende jongeren en het aanbod van leerplaatsen.

De Basiscijfers Jeugd verschijnt elke vier maanden. Meer informatie is te vinden op www.s-bb.nl en www.werk.nl/arbeidsmarktinformatie.

Arbeidsmarktontwikkelingen

In Nederland is het aantal jongeren in het bestand geregistreerde werkzoekenden in een jaar tijd (december 2011 tot en met december 2012) flink gestegen (+30%) en bedraagt ultimo december 2012 71.163 personen. In de afzonderlijke arbeidsmarktregio's stabiliseert of stijgt het aantal geregistreerde werkzoekende jongeren. In 19 van de 30 arbeidsmarktregio's stijgt hun aantal zelfs meer dan gemiddeld. De toenamepercentages lopen uiteen van +2% tot en met +78%.

De arbeidsmarktregio Midden-Holland laat de volgende ontwikkelingen zien:

- › Eind december 2012 bedraagt het aantal geregistreerde werkzoekende jongeren 947 personen.
- › Het aantal geregistreerde jongeren is in de periode december 2011 tot en met december 2012 met 78% toegenomen. Dat is een grotere stijging dan het landelijk gemiddelde.
- › Na een redelijk stabiel aantal in de eerste helft van dit jaar stijgt het aantal geregis-

treerde werkzoekende jongeren fors in de tweede helft.

- › De meeste jongeren staan ingeschreven in de gemeenten Gouda (407) en Zuidplas (157).
- › Vooral het aantal werkzoekende jongeren met een opleiding op mbo niveau 3 of 4 is gestegen: van 94 (december 2011) tot 191 (december 2012).
- › Er is ook een sterke stijging bij jongeren met havo/vwo niveau van 22 naar 55.

Vacatures mbo

In de periode augustus tot en met november 2012 waren er in de regio Midden-Holland 1.170 mbo vacatures. Ten opzichte van de vorige periode, april tot en met juli 2012, is dit aantal gedaald met 3 procent. Voor de beroepsgroep zorg is het aantal vacatures gestegen, voor de detailhandel food/non food is het aantal gedaald. Vergelijken we de verdeling van het aantal vacatures in de regio met het landelijke beeld, dan blijkt dat in de regio Midden-Holland er weinig vacatures zijn in de beroepsgroepen detailhandel food/non food en horeca.

Stage- en leerbanenmarkt

Uit de nieuwe cijfers blijkt dat in de meeste regio's het aantal studenten dat in het derde tertaal van 2012 is gestart met een stage of leerbaan ten opzichte van diezelfde periode in 2011 is gedaald. Van september tot december 2012 zijn er landelijk 200.242 studenten gestart met een stage of leerbaan, in 2011 waren dat er 220.804. In deze regio zijn er (enige)

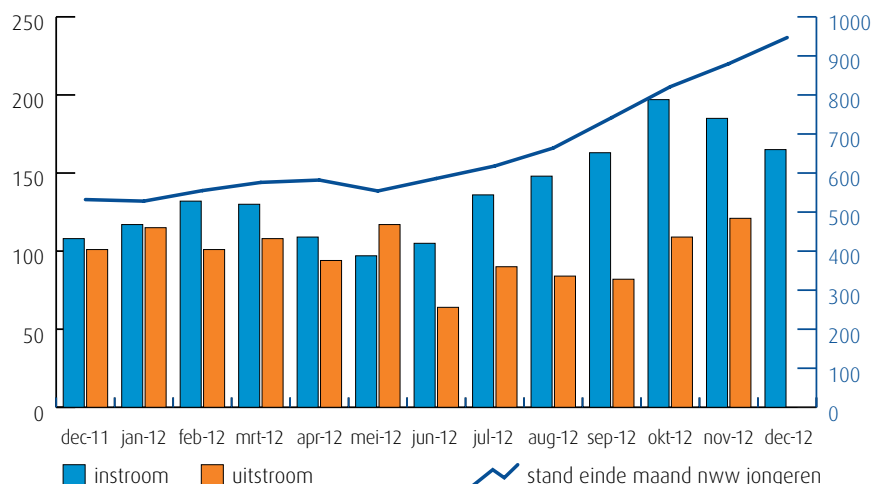
knelpunten in het aanbod van praktijkplaatsen in o.a. de volgende beroepsgroepen: zorg (verpleegkundige), welzijn (sociaal maatschappelijk dienstverlener), ict, bouw en infra, diervverzorging, carrosserie en transport en logistiek.

Van analyse naar actie

De gegevens in de Basiscijfers Jeugd kunnen de basis vormen voor gerichte actie en sectorale verdiepingen. UWV en SBB ondersteunen u graag. U vindt alle contactgegevens in het colofon.

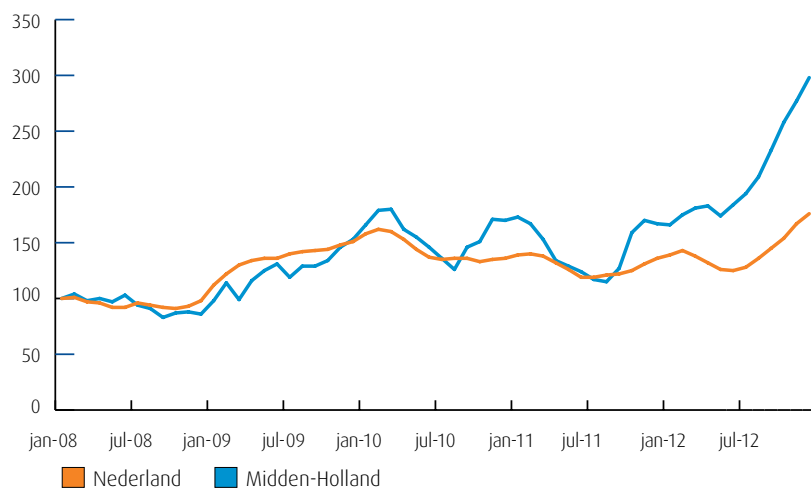
Samenvatting regio Midden-Holland

Instroom, uitstroom en stand niet-werkende werkzoekende jongeren (bron: UWV)



De kolommen in de afbeelding hiernaast tonen de in- en uitstroom van de nww jongeren, de bij UWV geregistreerde werkzoekenden. Het aantal kunt u aflezen in de linkeras van de grafiek. De blauwe lijn geeft de stand van het aantal nww jongeren aan. De waarden kunt u aflezen in de rechteras van de grafiek. Wanneer de instroom groter is dan de uitstroom, stijgt het aantal nww jongeren. Wanneer de instroom kleiner is dan de uitstroom, dan daalt het aantal nww jongeren.

Niet-werkende werkzoekende jongeren januari 2008-heden (bron: UWV)



De lijnen in de afbeelding hiernaast laten de geïndexeerde ontwikkeling van het aantal niet-werkende werkzoekende (nww) jongeren zien. Een indexcijfer maakt het mogelijk om op uniforme wijze een overzicht te krijgen van de ontwikkeling van een grootheid. Het startpunt is hier het aantal nww jongeren in januari 2008. De oranje lijn geeft de geïndexeerde stand van het aantal nww jongeren in Nederland weer. De blauwe lijn laat de ontwikkeling in de regio zien.

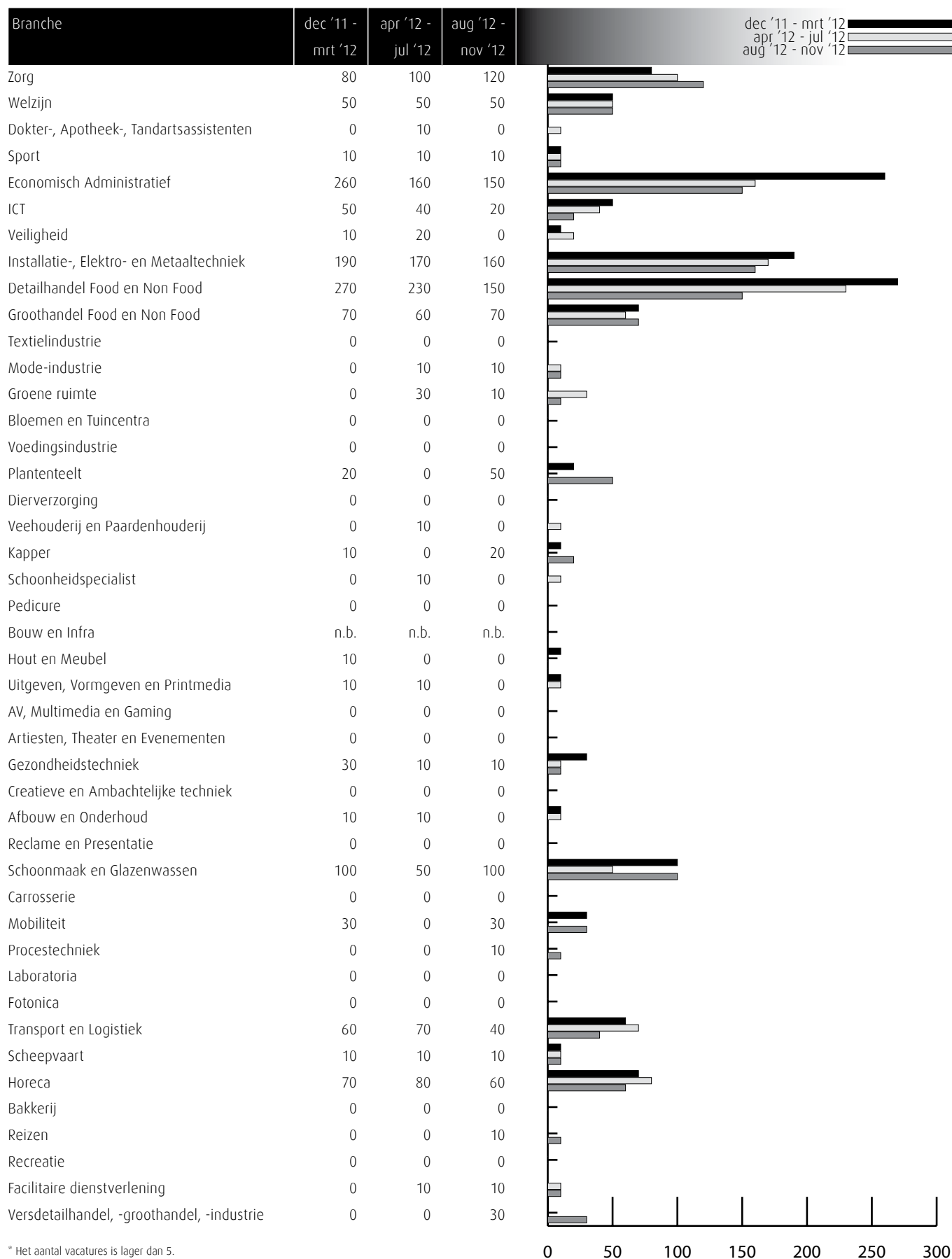
Gerealiseerde plaatsingen op een leerbaan (bbl) en een stage (bol) in de periode 1 september t/m 31 december 2012 (bron: DUO en Stagemarkt.nl)

Kengetal leerwerkbaan (bbl), gerealiseerd in verantwoordingsperiode		2011	2012
Totaal aantal plaatsingen zonder startkwalificatie geplaatst op een leerbaan		789	454
Totaal aantal plaatsingen met startkwalificatie geplaatst op een leerbaan		407	277
Kengetal stage(bol), gerealiseerd in verantwoordingsperiode		2011	2012
Totaal aantal plaatsingen zonder startkwalificatie op een stage		1.388	1.702
Totaal aantal plaatsingen met startkwalificatie op een stage		245	268

In dit overzicht staat het aantal stages (voor bol-studenten) en leerbanen (voor bbl-studenten) die in deze periode zijn gestart.

Vacatures mbo-niveau dec '11 t/m nov '12

Deze tabel toont alle vacatures voor mbo beroepsbeoefenaren in deze regio. De kenniscentra hebben de vacatures gekoppeld aan de mbo-beroepsgroepen en onderliggende kwalificaties. Door weging en ophoging van de vacature-aantallen is het mogelijk het werkelijke aantal vacatures te presenteren waarvoor extern wordt geworven. (bron: Jobfeed, bewerking SBB, 2012)



* Het aantal vacatures is lager dan 5.

Vraag en aanbod stageplaatsen en leerbanen

Kansen en gemelde tekorten stageplaatsen en leerbanen in regio Midden-Holland december 2012 (bron: SBB/Kenniscentra)

Branche	Kansen	Tekorten aangegeven door opleidingen			
	gemeten door kenniscentra	bbl 1 + 2	bbl 3 + 4	bol 1 + 2	bol 3 + 4
Zorg					
Welzijn					
Dokter-, Apotheek-, Tandartsassistenten					
Sport					
Economisch Administratief					
ICT					
Veiligheid					
Installatie-, Elektro- en Metaaltechniek					
Detailhandel Food en Non Food		6%	2%	0%	0%
Groothandel Food en Non Food			8%		9%
Textielindustrie					
Mode-industrie					
Groene ruimte		0%	0%	0%	3%
Bloemen en Tuincentra		0%	0%	0%	0%
Voedingsindustrie					
Plantenteelt		0%	0%		0%
Diervverzorging				3%	2%
Veehouderij en Paardenhouderij			0%		4%
Kapper					
Schoonheidspecialist					
Pedicure					
Bouw en Infra					
Hout en Meubel					
Uitgeven, Vormgeven en Printmedia					
AV, Multimedia en Gaming					
Artiesten, Theater en Evenementen					
Gezondheidstechniek					
Creatieve en Ambachtelijke techniek					
Afbouw en Onderhoud					
Reclame en Presentatie					
Schoonmaak en Glazenwassen					
Carrosserie					
Mobiliteit		0%	0%	0%	0%
Procestechiek					
Laboratoria					
Fotonica					
Transport en Logistiek		100%			
Scheepvaart					
Horeca					
Bakkerij					
Reizen					
Recreatie					
Facilitaire dienstverlening					
Versdetailhandel, -groothandel, -industrie					

Deze tabel is een momentopname en geeft vanuit twee invalshoeken wat de situatie is rond stageplaatsen en leerbanen.

In de tweede kolom staat aangegeven wat het aanbod is volgens de kenniscentra. De kansen voor stages en leerbanen zijn door de kenniscentra bepaald op het niveau van zes landsdelen: Noord, Oost, Middenwest, Noordwest, Zuidwest en Zuidoost. Naast tekorten worden hier ook de overschotten per beroepsgroep gemeld.

In de laatste vier kolommen staat aangegeven wat de indicatie is van de kans op een stage-/leerplaats in de regio Midden-Holland in december 2012. De inkleuring geeft aan of er een knelpunt wordt verwacht bij het vinden van een stage- en/of leerplaats.

De kolommen zijn in vieren verdeeld: de leerbaansituatie voor bbl op verschillende niveaus en de stagesituatie voor bol op verschillende niveaus.

Legenda

-  er zijn meer dan voldoende stageplaatsen en leerbanen t.o.v. het aantal studenten
-  over het algemeen zijn er meer dan voldoende stageplaatsen en leerbanen, bij sommige opleidingen is er evenwicht
-  over het algemeen is er evenwicht, bij sommige opleidingen zijn er meer dan voldoende stageplaatsen en leerbanen
-  de vraag naar en het aanbod aan stageplaatsen en leerbanen zijn in evenwicht
-  over het algemeen zijn er meer dan voldoende stageplaatsen en leerbanen, in sommige opleidingen is er een tekort
-  over het algemeen is er evenwicht, bij sommige opleidingen is er een tekort aan stageplaatsen en leerbanen
-  over het algemeen is er een tekort aan stageplaatsen en leerbanen, in sommige opleidingen is er evenwicht
-  er is een tekort aan stageplaatsen en leerbanen t.o.v. het aantal studenten
-  geen opleidingsaanbod in deze regio/geen gegevens

Onderwijsdeelname mbo schooljaar 2012 - 2013

Branche	BBL-niveau	BBL-niveau	Totaal	BOL-niveau	BOL niveau	Totaal	Totaal	Totaal
	1 + 2	3 + 4	BBL	1 + 2	3 + 4	BOL	'12-'13	'11-'12
Bloemen en tuincentra	4	9	13	6	10	16	29	30
Dierverzorging	5	16	21	15	81	96	117	121
Groene ruimte	12	33	45	7	41	48	93	112
Plantenteelt	19	17	36	4	18	22	58	63
Veehouderij en Paardenhouderij	*	7	7	*	29	29	36	37
Voedingsindustrie	8	14	22	*	3	3	25	30
<i>Totaal Groen</i>	<i>48</i>	<i>96</i>	<i>144</i>	<i>32</i>	<i>182</i>	<i>214</i>	<i>358</i>	<i>393</i>
Afbouw en onderhoud	19	9	28	9	13	22	50	49
AV, Multimedia en gaming	*	1	1	*	89	89	90	75
Bakkerij	2	9	11	11	10	21	32	32
Bouw en infra	118	114	232	3	99	102	334	375
Carrosserie	13	5	18	1	*	1	19	10
Creatieve en Ambachtelijke techniek	*	1	1	*	159	159	160	157
Fotonica	*	*	*	*	*	*	*	2
Gezondheidstechniek	*	26	26	1	8	9	35	32
Hout en meubel	16	10	26	14	44	58	84	82
Installatie-, elektro- en metaaltechniek	199	154	353	23	154	177	530	574
Laboratoria	*	8	8	*	47	47	55	46
Mobiliteit	58	100	158	21	72	93	251	255
Mode-industrie	*	*	*	1	15	16	16	25
Procestechniek	10	3	13	*	3	3	16	42
Reclame en presentatie	1	1	2	11	38	49	51	50
Scheepvaart	2	7	9	5	51	56	65	60
Schoonmaak en Glazenwassen	*	1	1	*	*	*	1	*
Textielindustrie	*	*	*	*	7	7	7	1
Transport en logistiek	75	2	77	4	89	93	170	189
Uitgeven, vormgeven en printmedia	1	1	2	1	187	188	190	205
<i>Totaal Techniek</i>	<i>514</i>	<i>452</i>	<i>966</i>	<i>105</i>	<i>1.085</i>	<i>1.190</i>	<i>2.156</i>	<i>2.261</i>
Artiesten, theater en evenementen	*	*	*	2	61	63	63	65
Detailhandel Food/Non Food	72	131	203	38	208	246	449	443
Economisch administratief	3	64	67	69	473	542	609	674
Facilitaire dienstverlening	1	*	1	3	25	28	29	22
Groothandel Food/Non Food	16	34	50	5	119	124	174	162
Horeca	58	79	137	47	132	179	316	322
ICT	*	21	21	29	195	224	245	283
Recreatie	*	*	*	7	48	55	55	50
Reizen	*	1	1	*	43	43	44	54
Veiligheid	39	4	43	94	35	129	172	151
Versdetailhandel, -groothandel, -industrie	41	7	48	*	1	1	49	63
<i>Totaal Economie</i>	<i>230</i>	<i>341</i>	<i>571</i>	<i>294</i>	<i>1.340</i>	<i>1.634</i>	<i>2.205</i>	<i>2.289</i>
Dokter-/apotheek-/tandartsassistenten	*	14	14	*	57	57	71	69
Kapper	53	11	64	38	9	47	111	98
Pedicure	*	*	*	*	*	*	*	1
Schoonheidsspecialist	*	*	*	*	85	85	85	94
Sport	*	4	4	24	219	243	247	241
Welzijn	*	91	91	*	671	671	762	812
Zorg	62	343	405	186	289	475	880	806
<i>Totaal Zorg</i>	<i>115</i>	<i>463</i>	<i>578</i>	<i>248</i>	<i>1.330</i>	<i>1.578</i>	<i>2.156</i>	<i>2.121</i>
AKA	21	*	21	49	*	49	70	76
Eindtotaal	928	1.352	2.280	728	3.937	4.665	6.945	7.140

Ratiogetal

Ratiogetal in regio Midden-Holland (bron: DUO en Stagemarkt.nl)

Branche	december 2008		december 2012		Ratiogetal
	Bedrijven	Studenten	Bedrijven	Studenten	
Zorg	183	766	241	833	121
Welzijn	353	815	427	744	132
Dokter-, Apotheek-, Tandartsassistenten	68	92	90	70	173
Sport	88	218	135	245	136
Economisch Administratief	499	759	467	598	118
ICT	126	312	155	235	163
Veiligheid	8	145	7	170	n.b.
Installatie-, Elektro- en Metaaltechniek	244	660	249	523	128
Detailhandel Food en Non Food	433	456	342	453	79
Groothandel Food en Non Food	152	99	156	174	58
Textielindustrie	2	0	3	6	n.b.
Mode-industrie	34	46	5	16	n.b.
Groene ruimte	133	114	122	92	113
Bloemen en Tuincentra	51	32	78	30	163
Voedingsindustrie	15	14	9	27	n.b.
Plantenteelt	140	71	161	58	140
Diervverzorging	114	80	123	114	75
Veehouderij en Paardenhouderij	142	69	71	35	98
Kapper	73	145	83	109	151
Schoonheidspecialist	15	81	32	78	n.b.
Pedicure	7	7	16	1	n.b.
Bouw en Infra	222	403	219	327	121
Hout en Meubel	53	80	50	84	89
Uitgeven, Vormgeven en Printmedia	57	166	70	190	107
AV, Multimedia en Gaming	9	37	45	88	n.b.
Artiesten, Theater en Evenementen	6	38	9	62	n.b.
Gezondheidstechniek	27	29	35	34	110
Creatieve en Ambachtelijke techniek	26	206	22	162	107
Afbouw en Onderhoud	88	68	103	49	162
Reclame en Presentatie	16	118	31	51	n.b.
Schoonmaak en Glazenwassen	3	0	10	1	n.b.
Carrosserie	27	31	30	18	191
Mobiliteit	160	224	153	251	85
Procestechniek	14	43	9	17	n.b.
Laboratoria	20	44	8	54	n.b.
Fotonica	1	0	0	0	n.b.
Transport en Logistiek	72	144	65	182	71
Scheepvaart	23	53	35	63	128
Horeca	107	329	110	307	110
Bakkerij	20	29	20	32	90
Reizen	26	89	26	41	n.b.
Recreatie	5	46	11	59	n.b.
Facilitaire dienstverlening	29	47	18	29	100
Versdetailhandel, -groothandel, -industrie	54	36	66	62	70

Het ratiogetal geeft de verhouding weer tussen het aantal studenten en het aantal leerbedrijven (zie voor de achtergrond de Toelichting op de gebruikte begrippen en meetperiode achter in deze Basiscijfers Jeugd). De meting is uitgevoerd over de periode 1 september t/m 31 december 2012. In de tabel worden de aantallen van het meest recente tertaal vergeleken met die van 2008.

Omdat het administratieve proces bij onderwijsinstellingen in deze meetperiode nog volop bezig is, kan een onvolledig beeld ontstaan van het aantal studenten. Bij de interpretatie van de gegevens dient hiermee rekening te worden gehouden.

Toelichting op het ratiogetal door de kenniscentra

Zorg

In vergelijking met vorig jaar is het aantal studenten vrijwel gelijk gebleven. Naar verwachting zal de werkgelegenheid in de ouderenzorg de komende jaren toenemen. Er zijn voor de meeste opleidingen voldoende stageplaatsen. Het vinden van geschikte stageplaatsen voor studenten van de opleidingen Verpleegkundige en Maatschappelijke zorg (niveau 3) is moeilijker. (bron: Calibris)

Welzijn

In vergelijking met vorig jaar is het aantal studenten gelijk gebleven. Deze ontwikkeling wordt nauwlettend gevolgd, omdat verwacht wordt dat de werkgelegenheid de komende jaren als gevolg van bezuinigingen zal afnemen. In deze regio zijn er voor vrijwel alle welzijnsopleidingen voldoende stageplaatsen (uitgezonderd Sociaal maatschappelijke dienstverlener, niveau 4). (bron: Calibris)

Dokter-/apotheker-/tandartsassistenten

Het aantal studenten is vergelijkbaar met dat van vorig jaar. Dit is opvallend, omdat het aantal in de meeste andere regio's sterk is toegenomen. Voor de opleidingen Assisterende gezondheidszorg is de kans op stage voldoende tot ruim voldoende. (bron: Calibris)

Sport

In vergelijking met vorig jaar is het aantal studenten gelijk gebleven. Er zijn voldoende stageplaatsen voor de meeste sportopleidingen. Studenten van de niveau 4 opleidingen BOS en Manager hebben meer moeite met het vinden van een geschikte stageplaats. (bron: Calibris)

Economisch administratief

Over het algemeen zijn er voldoende stageplaatsen en leerbanen beschikbaar voor de economisch administratieve opleidingen. Dat geldt in mindere mate voor studenten van de juridische opleidingen Juridisch medewerker openbaar bestuur en Medewerker sociale zekerheid (beiden niveau 4). Goede kans op stage is er voor studenten van de financiële opleidingen Bedrijfsadministrateur en Assistent accountant (niveau 4) en de secretariële opleidingen Secretaresse (niveau 3) en Directiesecretaresse/Managementassistent (niveau 4). (bron: ECABO)

ICT

Het stageperspectief voor studenten van de opleidingen Applicatieontwikkelaar, Netwerkbearder en ICT-beheerder (allen niveau 4) is goed. Knelpunten zijn er bij de opleiding Medewerker ICT (niveau 2) en in mindere mate bij Particulier digitaal onderzoeker (niveau 4) en Medewerker beheer ICT (niveau 3). (bron: ECABO)

Veiligheid

Over het algemeen zijn er voldoende stageplaatsen en leerplaatsen, zowel in de particuliere beveiliging, de publieke veiligheid als bij defensie. Bij defensie is het aantal studenten afhankelijk van het aantal leerplaatsen dat beschikbaar is (dus per definitie is er sprake van evenwicht). Er is een tekort aan leerplaatsen voor studenten van de opleidingen Coördinator beveiliging (particuliere beveiliging, niveau 3) en Medewerker toezicht en veiligheid (publieke veiligheid niveau 2) (bron: ECABO)

Installatie-, elektro- en metaaltechniek

Het aantal jonge werkloze mbo-studenten, op zoek naar een baan in de elektro-, installatie en metaaltechniek, is de afgelopen vier maanden in deze regio sterker toegenomen dan landelijk. Het gaat hier echter om zeer kleine aantallen. Dat geldt ook in relatief opzicht, vergeleken met het aantal studenten dat hier wordt opgeleid. Er zijn in het algemeen voldoende bpv-plaatsen. (bron: Kenteq)

Detailhandel Food/Non Food

Er is voor studenten op niveau 1, 2 en 3 een ruim aanbod van leerplaatsen in bijvoorbeeld supermarkten, modewinkels en woonwinkels. Voor Verkoop-specialist detailhandel (niveau 3) is er nog enige krapte. Ook moeten studenten die de opleiding Ondernemer detailhandel (niveau 4) volgen soms nog wat moeite doen voor het vinden van een leerplaats. Bij de opleiding Interieuradviseur (niveau 4) worden er meer studenten opgeleid dan er op de arbeidsmarkt vraag naar is. (bron: KC Handel)

Groothandel Food/Non Food

Voor studenten van de logistieke opleidingen op niveau 1, 2 en 3 is er een ruim aanbod van leerplaatsen. Bij de opleiding Commercieel medewerker binnendienst (niveau 3) is er een kleine krapte ontstaan. Bij de opleiding Vestigingsmanager groothandel (niveau 4) is er een tekort aan leerplaatsen. (bron: KC Handel)

Textielindustrie

Er zijn in deze regio (vrijwel) geen studenten die een opleiding volgen in de textielindustrie. (bron: KC Handel)

Mode-industrie

Er zijn in deze regio (vrijwel) geen studenten die een opleiding volgen in de mode-industrie. (bron: KC Handel)

Groene ruimte

In de hovenierssector neemt het aantal leerbanen af. De inzet van personeel via de sociale werkvoorziening (vaak een vereiste bij aanbestedingen) zorgt voor enige mate van verdringing van mbo'ers. (bron: Aequor)

Bloemen en tuincentra

Het aantal studenten dat voor deze sector kiest is laag. In Gouda is de opleiding Natuur- en vormgeving dit schooljaar daarom niet gestart. Er is voldoende aanbod van leerbanen en stageplaatsen. Bij tuincentra zijn er kansen voor medewerkers op niveau 3 en 4. (bron: Aequor)

Voedingsindustrie

In Rijswijk en Aalsmeer/Amsterdam is een nieuwe opleiding gestart. Vanuit een brede 'foodbeleving' wordt bij studenten de interesse gewekt voor het industriële proces en het werken in de voedingsindustrie. (bron: Aequor)

Plantenteelt

Gezien het geringe aantal bol-studenten in de plantenteelt zijn er voldoende stageplaatsen. Ook zijn er voldoende leerbanen beschikbaar. Binnen het loonwerk is dit niet het geval: het is moeilijker om een stageplaats en met name leerbaan te vinden. Op niveau 4 zijn de mogelijkheden beperkt. (bron: Aequor)

Dierverzorging

Er is een licht tekort aan stageplaatsen bij dierenartspraktijken, bij dierspecialisten zijn er voldoende stageplaatsen. Het aantal dierspecialisten neemt af. Bij dierverzorgingsbedrijven is er een tekort aan leerbanen. (bron: Aequor)

Veehouderij en Paardenhouderij

In de paardenhouderij en -sport zijn er voldoende stageplaatsen maar dat geldt niet voor leerbanen. (bron: Aequor)

Kapper

In de kappersbranche is de werkgelegenheid de afgelopen jaren gestegen door met name het groeiende aantal zzp-ers. Er zijn in verhouding meer studenten die een opleiding volgen op niveau 2 dan op niveau 3, terwijl de vraag op de arbeidsmarkt andersom is. Hierdoor zullen gediplomeerden op niveau 2 meer dan in het verleden moeite moeten doen om een baan te vinden. De vraag naar en het aanbod van bpv-plaatsen is in evenwicht. Door de economische situatie neemt de bereidheid om een bpv-plaats aan te bieden af. (bron: KOC Nederland)

Schoonheidsspecialist

Schoonheidsspecialist is een beroep dat vrijwel volledig door zzp-ers wordt beoefend. Het aantal bedrijven met personeel is zeer beperkt en daarmee ook de vervangingsvraag. Eenmansbedrijven hebben doorgaans minder mogelijkheden om bpv-plaatsen aan te bieden dan bedrijven met personeel. Er zijn voldoende stageplaatsen en leerbanen in verhouding tot het aantal studenten. (bron: KOC Nederland)

Pedicure

Pedicure is een beroep dat vrijwel volledig door zzp-ers wordt beoefend. Het aantal studenten en gediplomeerden is gestegen. Voor het stijgende aantal studenten lijkt, gezien de toenemende werkgelegenheid, plaats te zijn op de arbeidsmarkt. Eenmansbedrijven hebben doorgaans minder mogelijkheden om bpv-plaatsen aan te bieden dan bedrijven met personeel. Er zijn in deze regio (meer dan) voldoende leerbedrijven om in de vraag naar bpv-plaatsen te kunnen voorzien. (bron: KOC Nederland)

Bouw en infra

Het aantal studenten is ten opzichte van december 2008 met 19% afgenomen. Het aantal leerbedrijven is met 1% afgenomen. De bouwsector is gemiddeld ontwikkeld in de regio Midden-Holland. De werkloosheid volgt het gemiddelde niveau en dat geldt ook voor de beroepsbevolking. Bouwbedrijven nemen momenteel nauwelijks studenten aan vanwege gebrek aan opdrachten. Vanaf 2015, als de productie weer aantrekt, zal de vraag naar jonge gemotiveerde vakmensen toenemen. (bron: EIB, ING, Fundeon)

Hout en meubel

Als gevolg van de teruglopende werkgelegenheid is er in deze regio een licht tekort aan stageplaatsen voor alle opleidingen. (bron: SH&M)

Uitgeven, vormgeven en printmedia

Er zijn voldoende leerplaatsen beschikbaar voor studenten van de opleidingen Uitgeven en Printmedia. Dit ondanks de afname van het aantal bedrijven en de werkgelegenheid als gevolg van economische en technologische ontwikkelingen. Het aantal

leerplaatsen voor vormgeven staat enigszins onder druk, doordat de toename van het aantal studenten verhoudingsgewijs groter is dan de toename van het aantal leerplaatsen. (bron: GOC)

AV, Multimedia en Gaming

Er zijn voldoende leerplaatsen beschikbaar voor studenten van de opleidingen AV en multimedia. Het aantal beschikbare leerplaatsen voor studenten van de opleiding Game Artist groeit, maar is beperkt in absolute omvang. Door de explosieve toename van het aantal studenten staat de beschikbaarheid van leerplaatsen voor studenten van de opleiding Game Artist onder druk. (bron: GOC)

Artiesten, theater en evenementen

Er zijn over het algemeen voldoende leerplaatsen. Door de aanwezigheid van productiehuisen en impresariaten zijn er op zich voldoende mogelijkheden voor de beroepspraktijkvorming voor studenten van de opleiding Artiest. Door bezuinigingen van de centrale overheid en gemeenten staan veel theaters en gezelschappen onder grote druk. Dit belemmert het werven van meer leerplaatsen. (bron: GOC)

Gezondheidstechniek

Gezondheidstechnische opleidingen zijn vaak unieke opleidingen die op één locatie in Nederland worden gegeven, (zoals Tandtechniek en Orthopedische techniek) of een bovenregionale functie hebben (zoals Medewerker steriele medische hulpmiddelen en Optiek). Er zijn landelijk voldoende stageplaatsen beschikbaar. Daar waar eventueel regionale tekorten zijn, wordt dit opgevangen door mogelijkheden in aangrenzende regio's. (bron: SVGB kenniscentrum)

Creatieve- & ambachtelijke techniek

Binnen de creatief-ambachtelijke techniek zijn landelijk voldoende leerplaatsen beschikbaar. De creatieve- en ambachtelijke techniekopleidingen zijn landelijke opleidingen. Voor studenten kan het soms lastig zijn in de regio een geschikte stageplaats te vinden vanwege de kleine aantallen bedrijven in deze branches. Studenten zoeken dan ook buiten de regio naar een leerplaats. (bron: SVGB kenniscentrum)

Afbouw en Onderhoud

Door de recessie nemen de werkgelegenheid en de opleidingscapaciteit bij leerbedrijven in de bouw gerelateerde sectoren af. Ook het aantal studenten in dit schooljaar afgenomen. Ondanks een afname van het aantal bedrijven zijn er in alle regio's ruim voldoende leerbedrijven. Maar het werkaanbod bij deze bedrijven is momenteel beperkt. In de afbouw is het tekort aan leerbanen het grootst. Om elke student een kans te bieden om een opleiding in de sector te volgen, bieden scholen ook bol-opleidingen aan. In de sector schilderen en onderhoud zijn recentelijk de salarissen van bbl'ers aangepast om het voor bedrijven aantrekkelijker te maken om leerbanen aan te bieden. Over het algemeen zijn er voldoende leerplaatsen voor studenten van de schildersopleidingen. Gezien de vergrijzing in de sector zijn er de komende jaren veel vakbekwame schilders nodig. Het vergroten van de instroom in de schildersopleidingen is daarom belangrijk. (bron: Savantis)

Reclame en Presentatie

Er zijn op dit moment voldoende stageplaatsen in de reclame en presentatie. Het aantal erkende leerbedrijven is gestegen. De meeste studenten en leerbedrijven bevinden zich in de regio zuidoost en oost. Scholen houden niet altijd voldoende rekening met de arbeidsmarkt kansen voor studenten van de verschillende opleidingen. Door het grote aantal studenten kan de stage- en leerbanenmarkt onder

druk komen te staan. In sommige regio's is er sprake van concurrentie vanuit het hbo. (bron: Savantis)

Schoonmaak en Glazenwassen

Steeds meer scholen en studenten kiezen voor een opleiding in de schoonmaakbranche. De afgelopen vijf jaar is het aantal studenten in deze sector toegenomen. Met name voor de opleidingen op niveau 1 zijn veel studenten ingeschreven. Ook het aantal erkende leerbedrijven in de sector neemt toe en veel bedrijven bieden meerdere leerwerkbanen aan. De schoonmaaksector biedt mbo-opleidingen op alle niveaus en ondanks de crisis zijn er voldoende leerplaatsen. (bron: Savantis)

Carrosserie

Bedrijven blijven terughoudend met het aanbieden van leerplaatsen aan studenten. Het dalende aantal schades en het daardoor teruglopende werkaanbod blijft een probleem. Veel bedrijven verkeren zwaar in zwaar weer. De instroom van het totaal aantal nieuwe studenten in de opleidingen is landelijk gedaald. Studenten blijven moeite hebben met het vinden en behouden van een leerwerkplaats. Alleen het aantal studenten van de opleiding Carrosseriebouw is landelijk licht gestegen omdat hier vraag naar instroom is. (bron: VOC)

Mobiliteit

Het aantal leerbedrijven daalt en het aantal studenten neemt licht toe in deze regio. (bron: Innovam)

Procestechniek

Er zijn in de procestechniek over het algemeen voldoende stageplaatsen. Alleen in sommige regio's (met name in het oosten) is er een tekort aan stageplaatsen voor studenten van de opleiding Medewerker operationele techniek op niveau 2. Bedrijven geven de voorkeur aan studenten op niveau 3 en 4. De begeleiding van stagiaires staat soms onder druk, met name bij bedrijven in de kunststof, bouw, energie, papier en karton. Dit is in mindere mate het geval bij bedrijven in de chemie, olie en gaswinning. In de voedingsmiddelenindustrie nemen de stagemogelijkheden toe. Met name afgestudeerden op niveau 3 en 4 vinden makkelijk een baan. (bron: PMLF)

Laboratoria

Binnen de laboratoriumtechniek valt op dat studenten bereid zijn verder te reizen voor een goede stageplek. Dit geldt met name voor studenten Pathologie op niveau 4 (vooral in de regio Zuid-west). Als gevolg van bezuinigingen is de opleiding Klinische chemie in Zeeland gestopt. (bron: PMLF)

Fotonica

Er zijn minder stageplaatsen voor fotografen. Er zijn naar verhouding meer studenten dan leerplaatsen. Dit komt mede door het toenemende aantal studenten uit particuliere mbo-opleidingen. Daarnaast loopt het werkaanbod voor fotografen terug, zowel in de zakelijke als de consumentenmarkt. Dit geldt ook voor video- en rtv-bedrijven. Maar omdat het aantal studenten bij deze opleidingen relatief terugloopt vinden studenten nog steeds makkelijk een leerplaats. (bron: PMLF)

Transport en logistiek

In de sector transport & logistiek is te merken dat het aantal actieve leerbedrijven terugloopt. Dit betekent dat leerbedrijven tijdelijk geen of minder plaats hebben voor studenten. In de logistiek is de situatie positiever en is er behoefte aan personeel op niveau 3 en 4. De werkgelegenheid in de binnenvaart groeit als gevolg van nieuwe terminals en milieuconvenanten. (bron: VTL)

Scheepvaart

In de scheepvaart kunnen studenten goed een stageplaats vinden. Dit geldt zowel voor bol- als voor bbl-studenten op alle opleidingsniveaus. (bron: VTL)

Horeca

De verwachting is dat de horeca een zwaar jaar tegemoet gaat. Hierdoor zal de vraag naar bol-studenten toenemen en het aanbod van leerbanen afnemen. (bron: Kenwerk)

Bakkerij

Over het algemeen zijn er voldoende leerplaatsen in de bakkerijbranche. Wel is zichtbaar dat het aantal leerbanen afneemt. (bron: Kenwerk)

Reizen

Door de economische situatie neemt het aantal reisbureaus af. Dit is van invloed op de situatie op de stagemarkt in de reisbranche. (bron: Kenwerk)

Recreatie

De recreatiebranche is sterk seizoensgebonden. De situatie op de stagemarkt is hiervan afhankelijk. (bron: Kenwerk)

Facilitaire dienstverlening

Er zijn voldoende leerplaatsen ten opzichte van het aantal studenten. (bron: Kenwerk)

Verssectoren detailhandel, groothandel en industrie

Op dit moment is er balans in de vraag naar en het aanbod van leerbanen, zowel in de versdetailhandel, de industrie als de groothandel. Er zijn ruim voldoende leerbedrijven waar studenten voor een leerbaan terecht kunnen. (bron: SVO)

Aantal leerbedrijven

Aantal leerbedrijven per gemeente in regio Midden-Holland december 2012 (bron: Stagemarkt.nl)

AKA-leerbedrijven zijn erkend op niveau 1 en extra toegerust om zwakkere studenten een stage of leerwerkplek aan te bieden. Het gaat om jongeren die eerder voortijdig zijn uitgevallen, moeilijk plaatsbaar zijn of jongeren met een extra zorgvraag wegens ziekte of handicap. Deze jongeren hebben

vaak hulp nodig om werk te vinden en te behouden. De AKA-leerbedrijven bieden hiermee een goede mogelijkheid om deze jongeren toch een kwalificatie te laten behalen en hen daarmee beter voor te bereiden op de arbeidsmarkt.

Sector	Aantal AKA-leerbedrijven	
	2012	2011
Economie	199	184
Groene sector	36	29
Techniek	288	300
Zorg en Welzijn	54	48
Totaal	577	561

Aantal leerbedrijven per gemeente in regio Midden-Holland december 2012 (bron: Stagemarkt.nl)

In het overzicht is het aantal leerbedrijven per gemeente weergegeven. Het totaal in december 2012 is vergeleken met het totaal in december 2011.

Gemeente	Aantal leerbedrijven per gemeente																	Totaal 2012	Totaal 2011
	Aequor	Calibris	ECABO	Fundeon	GOC	Innovam	KC Handel	Kenteq	Kenwerk	KOC	PMLF	Savantis	SH&M	SVGB	SVO	VOC	VTL		
Bergambacht	26	25	19	18	-	8	16	14	7	4	1	7	4	2	2	-	6	159	155
Bodegraven-Reeuwijk	72	78	93	43	17	33	79	54	24	16	3	24	11	2	18	5	9	581	588
Boskoop	64	29	19	7	5	7	23	4	7	6	-	8	1	2	4	3	9	198	212
Gouda	36	245	204	25	19	30	162	41	71	41	8	26	7	24	13	2	13	967	977
Nederlek	26	28	22	8	4	9	18	18	6	8	-	10	2	-	4	2	13	178	179
Ouderkerk	12	12	8	15	2	5	9	8	2	4	1	5	5	1	4	3	25	121	116
Schoonhoven	10	36	19	5	5	8	22	14	8	7	1	7	2	10	1	2	1	158	168
Vlist	31	28	16	18	5	12	7	16	7	5	-	9	2	1	4	3	2	166	164
Waddinxveen	51	60	70	23	11	18	66	36	17	9	1	15	8	6	5	5	13	414	414
Zuidplas	90	102	71	37	17	30	74	52	25	17	2	29	8	9	11	5	9	588	566
Totaal 2012	418	643	541	199	85	160	476	256	174	117	17	140	50	57	66	30	100	3.530	3.539
Totaal 2011	430	607	573	216	76	165	479	260	173	113	16	133	57	54	64	30	93		

Niet-werkende werkzoekende jongeren

Stand, instroom en uitstroom niet-werkende werkzoekende jongeren*

	dec-11	jan-12	feb -12	mrt-12	apr-12	mei-12	jun-12	jul-12	aug-12	sep-12	okt-12	nov-12	dec-12
stand einde maand	532	528	555	576	582	554	586	618	664	742	821	880	947
instroom	108	117	132	130	109	97	105	136	148	163	197	185	165
uitstroom	101	115	101	108	94	117	64	90	84	82	109	121	

Niet-werkende werkzoekende jongeren naar opleidingsrichting en niveau*

Opleidingsrichting	basis/ vmbo	mbo-1/ mbo-2	mbo-3/ mbo-4	hbo/ wo	Opleidingsrichting	basis/ vmbo	mbo-1/ mbo-2	mbo-3/ mbo-4	hbo/ wo
Algemeen	230	0	43	0	Sociaal-cultureel	<10	<10	22	17
Agrarisch	13	<10	14	<10	Technisch	65	44	31	<10
Economisch, administratief en commercieel	55	38	86	27	Transport, communicatie en verkeer	<10	20	<10	<10
Medisch, paramedisch	<10	<10	<10	<10	Theologie	0	0	0	0
Humaniora	<10	<10	0	0	Wiskunde/natuurwetenschappen	0	<10	<10	<10
Openbare orde en veiligheid	14	15	<10	<10	Juridisch en bestuurlijk	0	0	<10	12
Persoonlijke/sociale verzorging	56	30	27	<10	Kunst	0	<10	<10	0
Onderwijzend personeel	0	<10	<10	13	Onbekend	0	0	0	0

Niet-werkende werkzoekende jongeren naar geslacht, mutatie en nww-%*

Geslacht	december 2012	december 2011	mutatie '12 - '11	nww-% dec-2012	nww-% dec-2011
totaal	947	532	415	4,9%	2,8%
mannen	508	289	219	5,1%	3,1%
vrouwen	439	243	196	4,7%	2,4%

In deze tabellen worden de aantallen in de meest recente maand vergeleken met dezelfde maand in het vorig jaar.

Het nww-% geeft inzicht in het aandeel van het aantal niet-werkende werkzoekende jongeren in alle tot de beroepsbevolking behorende jongeren. Voor de berekening wordt gebruik gemaakt van de meest recente beroepsbevolkingscijfers van het CBS.

Niet-werkende werkzoekende jongeren naar opleidingsniveau*

Opleidingsniveau	december 2012	december 2011	mutatie 2012-2011	
			absoluut	in %
basisonderwijs	220	130	90	69%
vmbo/mavo	231	169	62	37%
havo/vwo	55	22	33	150%
mbo-1 en 2	162	80	82	103%
mbo-3 en 4	191	94	97	103%
hbo/wo	88	37	51	138%

Niet-werkende werkzoekende jongeren naar duur werkzoekend*

Duur werkzoekend	december 2012	december 2011	mutatie 2012-2011	
			absoluut	in %
< 3 maanden	367	229	138	60%
3 - 6 maanden	244	150	94	63%
6 - 12 maanden	245	89	156	175%
>= 12 maanden	91	64	27	42%

* Regio Midden-Holland, bron: UWV

Nww jongeren naar beroep

Niet-werkende werkzoekende jongeren naar beroep in regio Midden-Holland (bron: UWV)

Beroep	december	december	mutatie 2012-2011	
	2012	2011	absoluut	in %
Totaal nww	947	532	415	78%
Elementaire beroepen	224	142	82	58%
> Agrarische beroepen	<10	0	-	-
> Economisch-administratieve beroepen	48	39	9	23%
> Technische en industrieberoepen	97	64	33	52%
> Transportberoepen	16	<10	-	-
> Verzorgende en dienstverlenende beroepen	62	30	32	107%
Lagere beroepen	333	194	139	72%
> Agrarische beroepen	27	10	17	170%
> Economisch-administratieve beroepen	39	21	18	86%
> Medische en paramedische beroepen	<10	<10	-	-
> Openbare orde- en veiligheidsberoepen	<10	<10	-	-
> Pedagogische beroepen	0	0	0	-
> Technische en industrieberoepen	57	41	16	39%
> Transportberoepen	76	57	19	33%
> Verzorgende en dienstverlenende beroepen	127	61	66	108%
Middelbare beroepen	273	163	110	67%
> Agrarische beroepen	<10	<10	-	-
> Economisch-administratieve beroepen	89	57	32	56%
> Informatica beroepen	12	<10	-	-
> Medische en paramedische beroepen	<10	<10	-	-
> Openbare orde- en veiligheidsberoepen	24	19	5	26%
> Pedagogische beroepen	<10	<10	-	-
> Sociaal-culturele beroepen	15	<10	-	-
> Technische en industrieberoepen	54	23	31	135%
> Transportberoepen	<10	0	-	-
> Verzorgende en dienstverlenende beroepen	61	39	22	56%
Hogere beroepen	88	33	55	167%
> Agrarische beroepen	0	<10	-	-
> Economisch-administratieve beroepen	33	13	20	154%
> Informatica beroepen	<10	<10	-	-
> Medische en paramedische beroepen	<10	<10	-	-
> Openbare orde- en veiligheidsberoepen	0	0	0	-
> Pedagogische beroepen	15	<10	-	-
> Sociaal-culturele beroepen	22	13	9	69%
> Technische en industrieberoepen	<10	<10	-	-
> Transportberoepen	0	0	0	-
Onbekend	29	0	29	-

Deze tabel toont het aantal niet-werkende werkzoekende jongeren naar beroep van inschrijving en beroepsniveau.

Nww jongeren naar gemeente

Niet-werkende werkzoekende jongeren naar gemeente in regio Midden-Holland (bron: UWV)

In de tabel wordt het aantal niet-werkende werkzoekende jongeren per gemeente weergegeven. De ontwikkeling van deze

aantallen wordt vanaf 2009 inzichtelijk gemaakt. De mutatie geeft het procentuele verschil aan tussen de verschillende jaren.

Gemeente	ultimo maand				mutatie in %		
	dec-09	dec-10	dec-11	dec-12	10 tov 09	11 tov 10	12 tov 11
Totaal Midden-Holland	378	540	532	947	43%	-1%	78%
Bergambacht	12	<10	11	27	-	-	145%
Bodegraven-Reeuwijk	50	41	35	80	-18%	-15%	129%
Boskoop	37	33	35	70	-11%	6%	100%
Gouda	209	293	264	407	40%	-10%	54%
Nederlek	21	15	21	47	-29%	40%	124%
Ouderkerk	10	<10	11	21	-	-	91%
Schoonhoven	21	28	33	44	33%	18%	33%
Vlist	10	<10	<10	25	-	-	-
Waddinxveen	42	57	49	69	36%	-14%	41%
Zuidplas	73	48	65	157	-34%	35%	142%

Nww jongeren in Nederland

Mutaties niet-werkende werkzoekende jongeren, mutatie en nww-% (bron: UWV)

Geslacht	december 2012	december 2011	mutatie '12 - '11	nww-% dec-2012	nww-% dec-2011
totaal	71.163	54.926	16.237	5,9%	4,6%
mannen	38.133	29.940	8.193	6,0%	4,7%
vrouwen	33.030	24.986	8.044	5,8%	4,4%

In deze tabel worden de aantallen in de meest recente maand vergeleken met dezelfde maand in het vorige jaar. De mutatie geeft het absolute verschil aan tussen beide jaren.

Niet-werkende werkzoekende jongeren naar arbeidsmarktregio en aandeel in Nederland (bron: UWV)

De tabel geeft het absolute aantal niet-werkende werkzoekende jongeren landelijk en per arbeidsmarktregio weer voor de jaren 2009, 2010, 2011 en 2012. De laatste kolom toont de nww-%.

Arbeidsmarktregio	ultimo maand				mutatie in %			nww-%	
	dec-09	dec-10	dec-11	dec-12	10 tov 09	11 tov 10	12 tov 11	dec-11	dec-12
Nederland	56.517	54.858	54.926	71.163	-3%	0%	30%	4,6%	5,9%
Midden-Holland	378	540	532	947	43%	-1%	78%	2,8%	4,9%
Drenthe	1.885	1.842	1.754	2.440	-2%	-5%	39%	5,9%	8,3%
Friesland	2.394	2.643	3.002	4.087	10%	14%	36%	6,2%	8,5%
Groningen	3.067	2.927	3.317	3.805	-5%	13%	15%	7,8%	8,9%
Flevoland	1.913	1.692	1.846	2.238	-12%	9%	21%	6,2%	7,5%
Gooi- en Vechtstreek	448	384	493	613	-14%	28%	24%	4,0%	5,0%
Midden-Utrecht	1.791	1.478	1.743	2.300	-17%	18%	32%	3,0%	4,0%
Oost-Utrecht	723	769	716	967	6%	-7%	35%	2,7%	3,7%
Drechtsteden	1.045	1.325	1.078	1.464	27%	-19%	36%	3,1%	4,2%
Rijnmond	5.352	6.455	7.244	8.031	21%	12%	11%	7,1%	7,8%
IJsselvechtstreek	1.364	1.325	1.422	1.993	-3%	7%	40%	4,0%	5,5%
Stedendriehoek	1.755	2.084	1.750	2.410	19%	-16%	38%	4,0%	5,6%
Twente	2.921	2.418	2.389	3.221	-17%	-1%	35%	4,9%	6,6%
Haaglanden	3.775	3.486	3.734	5.252	-8%	7%	41%	5,3%	7,4%
Holland Rijnland	1.082	1.133	1.028	1.356	5%	-9%	32%	2,6%	3,4%
Midden-Holland	378	540	532	947	43%	-1%	78%	2,8%	4,9%
West-Brabant	1.913	1.733	1.548	2.109	-9%	-11%	36%	3,5%	4,7%
Zeeland	1.042	948	1.163	1.164	-9%	23%	0%	4,7%	4,7%
Achterhoek	857	782	729	1.140	-9%	-7%	56%	3,6%	5,7%
Midden-Gelderland	2.092	1.845	2.116	2.479	-12%	15%	17%	5,1%	5,9%
Rivierenland	542	593	579	869	9%	-2%	50%	3,5%	5,2%
Zuid-Gelderland	1.566	1.623	1.870	1.914	4%	15%	2%	7,8%	8,0%
Noord-Holland Noord	1.445	1.469	1.404	2.157	2%	-4%	54%	2,6%	4,1%
Zaanstreek/Waterland	820	977	981	1.146	19%	0%	17%	4,1%	4,8%
Zuid-Kennemerland	895	1.098	1.042	1.283	23%	-5%	23%	3,7%	4,5%
Midden-Brabant	1.646	1.477	1.343	2.167	-10%	-9%	61%	4,1%	6,7%
Noordoost-Brabant	1.552	1.531	1.618	2.168	-1%	6%	34%	3,9%	5,2%
Zuidoost-Brabant	2.513	2.543	2.021	3.208	1%	-21%	59%	4,2%	6,6%
Groot Amsterdam	4.945	3.661	2.786	3.382	-26%	-24%	21%	3,4%	4,1%
Noord- en Midden-Limburg	1.638	1.495	1.384	1.990	-9%	-7%	44%	3,6%	5,2%
Zuid-Limburg	3.097	2.561	2.278	2.852	-17%	-11%	25%	5,5%	6,9%

Kans op werk regio Midden-Holland

Kansrijke beroepen op de arbeidsmarkt (bron: Kenniscentra)

Kenniscentra zien mogelijkheden voor beroepen die nu kansen bieden op de arbeidsmarkt. Hieronder staan per be-

roepsgroep de meest kansrijke beroepen per niveau aangegeven. De kansen zijn weergegeven op het niveau van het lands-

deel waaronder deze regio valt en zijn met name relevant voor schoolverlaters.

Sector	Beroep	Niv.	Sector (vervolg)	Beroep	Niv.
Zorg en welzijn	Verzorgende	3	Techniek	(Fijnmechanisch) verspaner	2,3
Zorg en welzijn	Verpleegkundige	4	Techniek	(Commercieel) technicus engineering	4
Economisch			Techniek	Onderhoudsmonteur industrie	2
administratief	Contactcenter medewerker	3	Bloemenbranche		
Handel	Commercieel medewerker binnendienst/ buitendienst	2	en tuincentra	Vakbekwaam medewerker bloembinden	3
Handel	Verkoopspecialist (detailhandel/wonen)	3	Bloemenbranche	Assistent medewerker voedsel en leefomgeving (groene detailhandel)	1
Handel	(Aankomend) verkoopmedewerker	1,2	en tuincentra	Dierenartsassistent paraveterinair	4
Handel	Junior accountmanager	4	Groene Ruimte	Medewerker recreatiebedrijf (natuur en groene ruimte)	2
Techniek	(Eerste) monteur elektrotechnische industriële producten en systemen	2,3	Gezondheidstechniek	Schoenhersteller	2
Techniek	Technicus elektrotechnische industriële producten en systemen	4	Gezondheidstechniek	Opticien/audicien	4
Techniek	Werkvoorbereider fabricage/installatie	4	Gezondheidstechniek	Technisch Oogheelkundig Assistent	4
Techniek	(Eerste) monteur werktuigkundige installaties	2,3	Horeca	(Zelfstandig werkend) gastheer/-vrouw	2,3
Techniek	Eerste monteur elektrotechnische installaties	3	Horeca	(Zelfstandig werkend) kok	2,3
Techniek	Eerste monteur koudetechniek	3	Horeca	(Eerste) medewerker fastservice	2,3
Techniek	Allround lasser/allround plaatwerker	3	Verssectoren	Voedingsoperator	2
Techniek	Constructiewerker	3	Verssectoren	Productiemedewerker versdetailhandel/ versindustrie	2
Techniek	Servicemonteur elektrotechniek/ installatietechniek	3	Verssectoren	Ondernemer vers	4
Techniek	Servicemonteur/servicetechnicus werktuigbouw	3,4			

Toelichting op de gebruikte begrippen

Bbl

Leerweg in het mbo waarbij het praktijkdeel minimaal 60% is en over het algemeen 4 dagen wordt gewerkt met een arbeids-overeenkomst en 1 dag school bezoekt. Wordt ook leerbaan genoemd.

Bol

Leerweg in het mbo waarbij het praktijkdeel tussen 20% en 60% is waarbij meestal geen sprake is van een arbeidsovereenkomst. Wordt ook stage genoemd.

Beroepspraktijkvorming-leerplaats (bpv-leerplaats)

Bpv-leerplaats heeft zowel betrekking op bol als op bbl.

Gerealiseerde stageplaatsen en leerbanen

Uitgangspunt is de arbeidsmarktregio waar de student woont. Het gaat om studenten jonger dan 27 jaar die tussen 1-9-2012 en 31-12-2012 zijn gestart met een stageplaats of leerbaan. Per deelnemer is via Stagemarkt.nl en DUO Groningen het bezit van de startkwalificatie bepaald.

Mobiliteit stagiairs

Mobiliteit is de mate waarin studenten stage (bol en bbl) lopen in de arbeidsmarktregio waarin zij wonen. Er zijn drie varianten:

de eerste is dat studenten in de bepaalde arbeidsmarktregio wonen en in een andere regio stage lopen, de tweede dat studenten in de eigen woonregio stage lopen en de derde is dat studenten die in een andere regio wonen en in de desbetreffende regio stagelopen.

Ratiogetal

Verhouding van het aantal studenten en het aantal leerbedrijven, gemeten in twee perioden. Het ratiogetal geeft een indicatie of studenten meer of minder moeite hebben een stageplaats of leerbaan te krijgen. Is het getal boven de 100 dan zijn er in principe voldoende leerplaatsen; is het getal onder de 100 dan kunnen studenten in principe minder gemakkelijk een leerplaats vinden. Bij de meting voor het derde tertaal is uitgegaan van het aantal inschrijvingen bij mbo-instellingen per 31-12-2012 vergeleken met het derde tertaal 2008 (= 1 oktober 2008). Bron voor aantal leerbedrijven is Stagemarkt.nl, voor het aantal studenten DUO. Een uitgebreidere toelichting staat in de Basiscijfers Jeugd, juni 2010, pagina 6.

Nww

De bij een vestiging van het UWV actueel ingeschreven werkzoekende zonder werk of werkzoekende die minder dan twaalf uur per week werkt met een inschrijfdatum en geen uitschrijfdatum.

Zij dienen ingeschreven te zijn in de regio waar zij woonachtig zijn.

Nww-%

Verhouding tussen het aantal nww in een gebied en de beroepsbevolking in hetzelfde gebied.

Instream in nww

Het aantal inschrijvingen gedurende de periode van personen in het bestand van UWV als nww, waarbij nieuwe ingeschrevenen die tot 30 dagen voor inschrijvingsdatum nog ingeschreven stonden, niet tot instroom worden gerekend (de inschrijving wordt daarvan geacht te zijn doorgelopen). Tot instroom nww wordt tevens de statusverandering van geregistreerde personen naar 'niet-werkend' gerekend.

Uitstroom uit nww

Het aantal uitschrijvingen van nww-ers gedurende de periode uit het bestand van het UWV, welke niet binnen 30 dagen weer opnieuw ingeschreven zijn.

Niet-werkende werkzoekende jongeren

Aantal niet-werkende werkzoekenden jonger dan 27 jaar.

Colofon

© UWV en Samenwerking Beroepsonderwijs Bedrijfsleven (SBB)

Uitgave: februari 2013
Redactie: UWV en SBB
Vormgeving: SBB
Drukwerk: Bestenzet, Zoetermeer



Contactpersonen arbeidsmarktinformatie UWV

Martine van Doorn
06 54 303 065
Martine.vanDoorn@uwv.nl

Jean-Paul Biever
06 54 372 541
Jean-Paul.Biever@uwv.nl

www.werk.nl
www.werk.nl/arbeidsmarktinformatie

beroepsonderwijs  bedrijfsleven

Samenwerking Beroepsonderwijs Bedrijfsleven (SBB)
Postbus 7259, 2701 AG Zoetermeer

Regionaal adviseur Regionaal Adviesteam Samenwerkende Kenniscentra
Jan Fleeer, 06 21 847 692, j.fleeer@s-bb.nl

www.s-bb.nl
www.kansopwerk.nl

Kenniscentra voor beroepsonderwijs en bedrijfsleven:
Aequor, Calibris, ECABO, Fundeon, GOC, Innovam, KC Handel, Kenteq,
Kenwerk, KOC, KC PMLF, Savantis, SH&M, SVGB, SVO, VOC, VTL