

februari 2013

Basiscijfers Jeugd

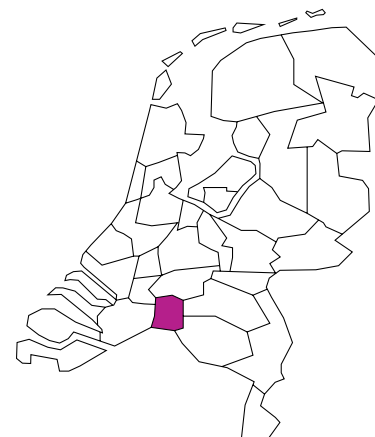
van de niet-werkende werkzoekende jongeren, stageplaatsen- en leerbanenmarkt regio Midden-Brabant



Een gezamenlijke uitgave van:



beroepsonderwijs  bedrijfsleven



Met de Basiscijfers Jeugd geven UWV en Samenwerking Beroepsonderwijs Bedrijfsleven (SBB) een beeld van de actuele ontwikkelingen rond geregistreerde werkzoekende jongeren en het aanbod van leerplaatsen.

De Basiscijfers Jeugd verschijnt elke vier maanden. Meer informatie is te vinden op www.s-bb.nl en www.werk.nl/arbeidsmarktinformatie.

Arbeidsmarktontwikkelingen

In Nederland is het aantal jongeren in het bestand geregistreerde werkzoekenden in een jaar tijd (december 2011 tot en met december 2012) flink gestegen (+30%) en bedraagt ultimo december 2012 71.163 personen. In de afzonderlijke arbeidsmarktregio's stabiliseert of stijgt het aantal geregistreerde werkzoekende jongeren. In 19 van de 30 arbeidsmarktregio's stijgt hun aantal zelfs meer dan gemiddeld. De toenamepercentages lopen uiteen van +2% tot en met +78%.

De arbeidsmarktregio Midden-Brabant laat de volgende ontwikkelingen zien:

- › Eind december 2012 bedraagt het aantal geregistreerde werkzoekende jongeren 2.167 personen.
- › Het aantal geregistreerde jongeren is in de periode december 2011 tot en met december 2012 met 61% toegenomen. Dat is een fors grotere stijging dan het landelijk gemiddelde.
- › Na stabilisatie in de eerste helft van dit jaar steeg het aantal geregistreerde

werkzoekende jongeren in de tweede helft fors.

- › Verreweg de meeste jongeren staan ingeschreven in de gemeente Tilburg (1.331).
- › Het aantal werkzoekende jongeren met een opleiding op mbo niveau 3 of 4 is fors gestegen: van 206 (december 2011) tot 453 (december 2012).
- › Het aantal werkzoekende jongeren met een hbo/wo niveau is het sterkst gestegen van 72 naar 224.

Vacatures mbo

In de periode augustus tot en met november 2012 waren er in de regio Midden-Brabant 3.830 mbo vacatures. Ten opzichte van de vorige periode, april tot en met juli 2012, is dit aantal gestegen met 5 procent. Beroepsgroepen met een stijging van het aantal vacatures zijn groothandel food/non food, horeca en de zorg. Voor de beroepsgroep detailhandel food/non food is het aantal vacatures gedaald. Vergelijken we de verdeling van het aantal vacatures in de regio met het landelijke beeld, dan blijkt dat in de regio Midden-Brabant er veel vacatures zijn in de beroepsgroep groothandel food/non food.

Stage- en leerbanenmarkt

Uit de nieuwe cijfers blijkt dat in de meeste regio's het aantal studenten dat in het derde tertaal van 2012 is gestart met een stage of leerbaan ten opzichte van diezelfde periode in 2011 is gedaald. Van september tot december 2012 zijn er landelijk 200.242 studenten gestart met

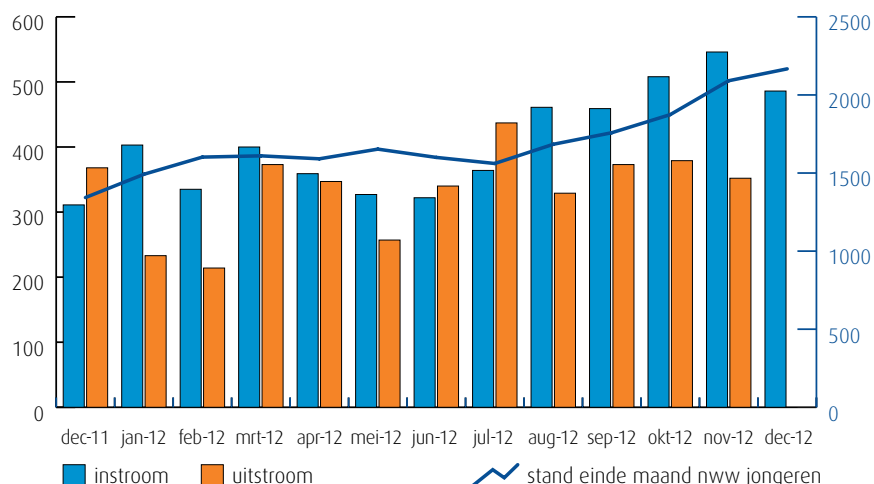
een stage of leerbaan, in 2011 waren dat er 220.804. In deze regio zijn er (enige) knelpunten in het aanbod van praktijkplaatsen in o.a. de volgende beroepsgroepen: zorg (verpleegkundige, maatschappelijke zorg), welzijn (kinderopvang, sociaal maatschappelijk dienstverlener), bouw en infra, dierverzorging, hout en meubel en transport en logistiek.

Van analyse naar actie

De gegevens in de Basiscijfers Jeugd kunnen de basis vormen voor gerichte actie en sectorale verdiepingen. UWV en SBB ondersteunen u graag. U vindt alle contactgegevens in het colofon.

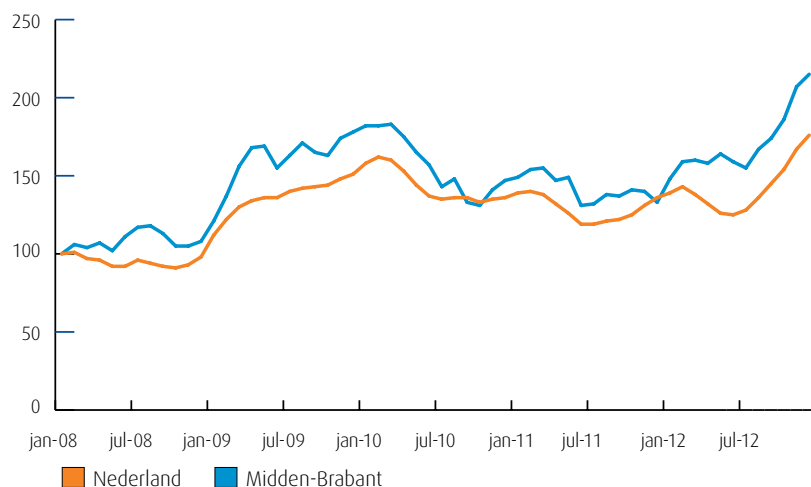
Samenvatting regio Midden-Brabant

Instroom, uitstroom en stand niet-werkende werkzoekende jongeren (bron: UWV)



De kolommen in de afbeelding hiernaast tonen de in- en uitstroom van de nww jongeren, de bij UWV geregistreerde werkzoekenden. Het aantal kunt u aflezen in de linkeras van de grafiek. De blauwe lijn geeft de stand van het aantal nww jongeren aan. De waarden kunt u aflezen in de rechteras van de grafiek. Wanneer de instroom groter is dan de uitstroom, stijgt het aantal nww jongeren. Wanneer de instroom kleiner is dan de uitstroom, dan daalt het aantal nww jongeren.

Niet-werkende werkzoekende jongeren januari 2008-heden (bron: UWV)



De lijnen in de afbeelding hiernaast laten de geïndexeerde ontwikkeling van het aantal niet-werkende werkzoekende (nww) jongeren zien. Een indexcijfer maakt het mogelijk om op uniforme wijze een overzicht te krijgen van de ontwikkeling van een grootheid. Het startpunt is hier het aantal nww jongeren in januari 2008. De oranje lijn geeft de geïndexeerde stand van het aantal nww jongeren in Nederland weer. De blauwe lijn laat de ontwikkeling in de regio zien.

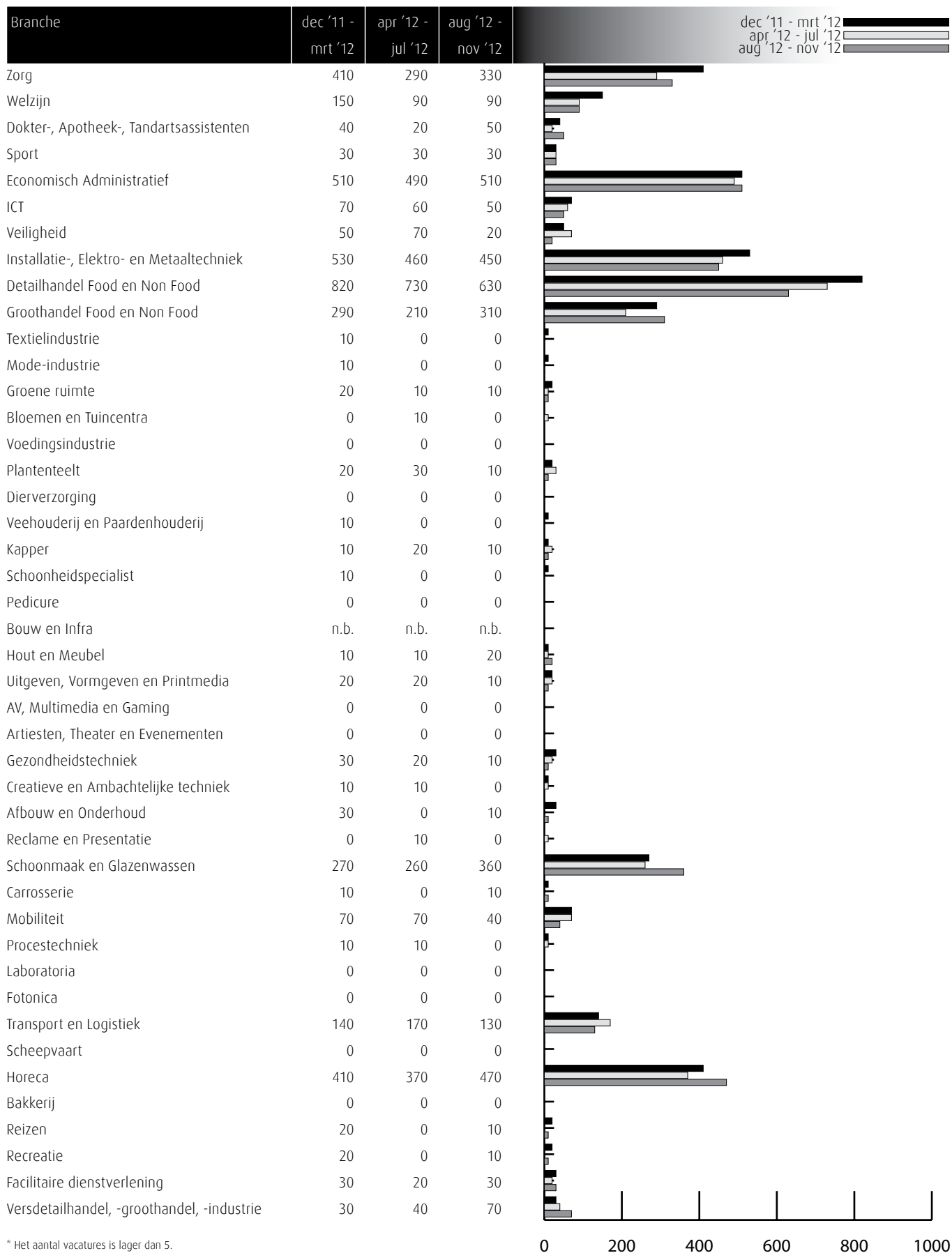
Gerealiseerde plaatsingen op een leerbaan (bbl) en een stage (bol) in de periode 1 september t/m 31 december 2012 (bron: DUO en Stagemarkt.nl)

Kengetal leerwerkbaan (bbl), gerealiseerd in verantwoordingsperiode		
	2011	2012
Totaal aantal plaatsingen zonder startkwalificatie geplaatst op een leerbaan	1.426	670
Totaal aantal plaatsingen met startkwalificatie geplaatst op een leerbaan	888	485
Kengetal stage(bol), gerealiseerd in verantwoordingsperiode		
	2011	2012
Totaal aantal plaatsingen zonder startkwalificatie op een stage	3.046	2.428
Totaal aantal plaatsingen met startkwalificatie op een stage	609	533

In dit overzicht staat het aantal stages (voor bol-studenten) en leerbanen (voor bbl-studenten) die in deze periode zijn gestart.

Vacatures mbo-niveau dec '11 t/m nov '12

Deze tabel toont alle vacatures voor mbo beroepsbeoefenaren in deze regio. De kenniscentra hebben de vacatures gekoppeld aan de mbo-beroepsgroepen en onderliggende kwalificaties. Door weging en ophoging van de vacature-aantallen is het mogelijk het werkelijke aantal vacatures te presenteren waarvoor extern wordt geworven. (bron: Jobfeed, bewerking SBB, 2012)



* Het aantal vacatures is lager dan 5.

Vraag en aanbod stageplaatsen en leerbanen

Kansen en gemelde tekorten stageplaatsen en leerbanen in regio Midden-Brabant december 2012 (bron: SBB/Kenniscentra)

Branche	Kansen gemeten door kenniscentra	Tekorten aangegeven door opleidingen			
		bbl 1 + 2	bbl 3 + 4	bol 1 + 2	bol 3 + 4
Zorg					
Welzijn					
Dokter-, Apotheek-, Tandartsassistenten					
Sport					
Economisch Administratief					
ICT					
Veiligheid					
Installatie-, Elektro- en Metaaltechniek					
Detailhandel Food en Non Food		2%	2%	2%	1%
Groothandel Food en Non Food					8%
Textielindustrie					
Mode-industrie					
Groene ruimte					
Bloemen en Tuincentra					
Voedingsindustrie					
Plantenteelt					
Diervverzorging					
Veehouderij en Paardenhouderij					
Kapper					
Schoonheidspecialist					
Pedicure					
Bouw en Infra					
Hout en Meubel					
Uitgeven, Vormgeven en Printmedia					
AV, Multimedia en Gaming					
Artiesten, Theater en Evenementen					
Gezondheidstechniek					
Creatieve en Ambachtelijke techniek					
Afbouw en Onderhoud					
Reclame en Presentatie					
Schoonmaak en Glazenwassen					
Carrosserie					
Mobiliteit		0%	0%	0%	0%
Procestechiek					
Laboratoria					
Fotonica					
Transport en Logistiek		1%	1%	0%	0%
Scheepvaart					
Horeca					
Bakkerij					
Reizen					
Recreatie					
Facilitaire dienstverlening					
Versdetailhandel, -groothandel, -industrie					

Deze tabel is een momentopname en geeft vanuit twee invalshoeken wat de situatie is rond stageplaatsen en leerbanen.

In de tweede kolom staat aangegeven wat het aanbod is volgens de kenniscentra. De kansen voor stages en leerbanen zijn door de kenniscentra bepaald op het niveau van zes landsdelen: Noord, Oost, Middenwest, Noordwest, Zuidwest en Zuidoost. Naast tekorten worden hier ook de overschotten per beroepsgroep gemeld.

In de laatste vier kolommen staat aangegeven wat de indicatie is van de kans op een stage-/leerplaats in de regio Midden-Brabant in december 2012. De inkleuring geeft aan of er een knelpunt wordt verwacht bij het vinden van een stage- en/of leerplaats.

De kolommen zijn in vieren verdeeld: de leerbaansituatie voor bbl op verschillende niveaus en de stagesituatie voor bol op verschillende niveaus.

Legenda

-  er zijn meer dan voldoende stageplaatsen en leerbanen t.o.v. het aantal studenten
-  over het algemeen zijn er meer dan voldoende stageplaatsen en leerbanen, bij sommige opleidingen is er evenwicht
-  over het algemeen is er evenwicht, bij sommige opleidingen zijn er meer dan voldoende stageplaatsen en leerbanen
-  de vraag naar en het aanbod aan stageplaatsen en leerbanen zijn in evenwicht
-  over het algemeen zijn er meer dan voldoende stageplaatsen en leerbanen, in sommige opleidingen is er een tekort
-  over het algemeen is er evenwicht, bij sommige opleidingen is er een tekort aan stageplaatsen en leerbanen
-  over het algemeen is er een tekort aan stageplaatsen en leerbanen, in sommige opleidingen is er evenwicht
-  er is een tekort aan stageplaatsen en leerbanen t.o.v. het aantal studenten
-  geen opleidingsaanbod in deze regio/geen gegevens

Onderwijsdeelname mbo schooljaar 2012 - 2013

Branche	BBL-niveau 1 + 2	BBL-niveau 3 + 4	Totaal BBL	BOL-niveau 1 + 2	BOL niveau 3 + 4	Totaal BOL	Totaal '12-'13	Totaal '11-'12
Bloemen en tuincentra	35	7	42	7	16	23	65	69
Dierverzorging	2	2	4	24	232	256	260	242
Groene ruimte	42	50	92	7	156	163	255	263
Plantenteelt	41	14	55	9	22	31	86	87
Veehouderij en Paardenhouderij	2	2	4	*	34	34	38	63
Voedingsindustrie	32	5	37	*	17	17	54	28
<i>Totaal Groen</i>	<i>154</i>	<i>80</i>	<i>234</i>	<i>47</i>	<i>477</i>	<i>524</i>	<i>758</i>	<i>752</i>
Afbouw en onderhoud	50	25	75	18	35	53	128	159
AV, Multimedia en gaming	*	*	*	*	217	217	217	161
Bakkerij	3	13	16	6	38	44	60	62
Bouw en infra	81	94	175	19	178	197	372	445
Carrosserie	8	11	19	3	*	3	22	35
Creatieve en Ambachtelijke techniek	7	*	7	*	16	16	23	13
Fotonica	*	*	*	*	1	1	1	26
Gezondheidstechniek	10	50	60	*	7	7	67	62
Hout en meubel	20	18	38	27	38	65	103	122
Installatie-, elektro- en metaaltechniek	326	325	651	48	358	406	1.057	1.021
Laboratoria	*	*	*	*	81	81	81	78
Mobiliteit	103	102	205	57	53	110	315	343
Mode-industrie	*	*	*	17	100	117	117	115
Procestechniek	90	102	192	4	14	18	210	275
Reclame en presentatie	*	*	*	62	391	453	453	454
Scheepvaart	3	3	6	*	7	7	13	12
Schoonmaak en Glazenwassen	*	1	1	*	*	*	1	3
Textielindustrie	*	*	*	*	16	16	16	*
Transport en logistiek	275	44	319	12	90	102	421	548
Uitgeven, vormgeven en printmedia	*	*	*	4	204	208	208	203
<i>Totaal Techniek</i>	<i>976</i>	<i>788</i>	<i>1.764</i>	<i>277</i>	<i>1.844</i>	<i>2.121</i>	<i>3.885</i>	<i>4.137</i>
Artiesten, theater en evenementen	*	*	*	7	94	101	101	94
Detailhandel Food/Non Food	126	227	353	162	343	505	858	808
Economisch administratief	9	94	103	127	969	1.096	1.199	1.242
Facilitaire dienstverlening	*	1	1	34	9	43	44	8
Groothandel Food/Non Food	20	18	38	*	162	162	200	190
Horeca	79	154	233	116	411	527	760	768
ICT	21	14	35	55	276	331	366	374
Recreatie	*	*	*	70	299	369	369	383
Reizen	*	*	*	*	50	50	50	86
Veiligheid	30	4	34	177	78	255	289	218
Versdetailhandel, -groothandel, -industrie	52	21	73	*	*	*	73	46
<i>Totaal Economie</i>	<i>337</i>	<i>533</i>	<i>870</i>	<i>748</i>	<i>2.691</i>	<i>3.439</i>	<i>4.309</i>	<i>4.217</i>
Dokter-/apotheek-/tandartsassistenten	*	27	27	*	201	201	228	220
Kapper	45	32	77	108	65	173	250	253
Pedicure	*	*	*	*	4	4	4	3
Schoonheidsspecialist	*	*	*	*	92	92	92	103
Sport	*	6	6	42	358	400	406	409
Welzijn	*	258	258	*	1.114	1.114	1.372	1.434
Zorg	88	546	634	311	429	740	1.374	1.241
<i>Totaal Zorg</i>	<i>133</i>	<i>869</i>	<i>1.002</i>	<i>461</i>	<i>2.263</i>	<i>2.724</i>	<i>3.726</i>	<i>3.663</i>
AKA	116	*	116	271	*	271	387	387
Eindtotaal	1.716	2.270	3.986	1.804	7.275	9.079	13.065	13.156

Ratiogetal

Ratiogetal in regio Midden-Brabant (bron: DUO en Stagemarkt.nl)

Branche	december 2008		december 2012		Ratiogetal
	Bedrijven	Studenten	Bedrijven	Studenten	
Zorg	642	1.305	691	1.350	104
Welzijn	764	1.436	895	1.352	124
Dokter-, Apotheek-, Tandartsassistenten	166	219	199	223	117
Sport	204	432	222	402	116
Economisch Administratief	918	1.347	857	1.189	105
ICT	285	456	299	359	133
Veiligheid	17	181	17	292	61
Installatie-, Elektro- en Metaaltechniek	517	1.158	574	1.050	122
Detailhandel Food en Non Food	956	956	674	841	80
Groothandel Food en Non Food	284	308	196	223	95
Textielindustrie	13	15	23	16	n.b.
Mode-industrie	108	112	35	113	n.b.
Groene ruimte	149	197	175	262	88
Bloemen en Tuincentra	83	58	136	67	141
Voedingsindustrie	31	40	35	55	82
Plantenteelt	116	110	184	85	n.b.
Diervverzorging	233	164	260	262	69
Veehouderij en Paardenhouderij	271	139	186	47	n.b.
Kapper	159	224	184	242	107
Schoonheidspecialist	39	67	97	89	187
Pedicure	15	0	26	20	88
Bouw en Infra	363	546	322	363	133
Hout en Meubel	58	102	66	104	111
Uitgeven, Vormgeven en Printmedia	147	81	194	203	52
AV, Multimedia en Gaming	58	44	153	220	52
Artiesten, Theater en Evenementen	30	85	42	99	120
Gezondheidstechniek	84	33	108	67	63
Creatieve en Ambachtelijke techniek	18	8	20	22	85
Afbouw en Onderhoud	182	180	215	127	167
Reclame en Presentatie	157	499	217	450	153
Schoonmaak en Glazenwassen	12	0	18	1	n.b.
Carrosserie	59	61	49	20	n.b.
Mobiliteit	277	355	252	309	104
Procestechniek	56	255	102	275	168
Laboratoria	30	64	36	80	96
Fotonica	38	48	16	1	n.b.
Transport en Logistiek	160	262	237	441	88
Scheepvaart	0	8	6	12	n.b.
Horeca	239	695	261	756	100
Bakkerij	54	52	44	60	70
Reizen	44	199	47	44	n.b.
Recreatie	35	321	66	368	164
Facilitaire dienstverlening	26	17	39	44	n.b.
Versdetailhandel, -groothandel, -industrie	102	82	106	66	129

Het ratiogetal geeft de verhouding weer tussen het aantal studenten en het aantal leerbedrijven (zie voor de achtergrond de Toelichting op de gebruikte begrippen en meetperiode achter in deze Basiscijfers Jeugd). De meting is uitgevoerd over de periode 1 september t/m 31 december 2012. In de tabel worden de aantallen van het meest recente tertaal vergeleken met die van 2008.

Omdat het administratieve proces bij onderwijsinstellingen in deze meetperiode nog volop bezig is, kan een onvolledig beeld ontstaan van het aantal studenten. Bij de interpretatie van de gegevens dient hiermee rekening te worden gehouden.

Toelichting op het ratiogetal door de kenniscentra

Zorg

In vergelijking met vorig jaar is het aantal studenten afgenomen. In deze regio zijn er onvoldoende stageplaatsen voor studenten Verpleegkundige (niveau 4), Persoonlijk begeleider gehandicapten-zorg (niveau 4), Persoonlijk begeleider specifieke doelgroepen (niveau 4) en Maatschappelijk zorg (niveau 3). (bron: Calibris)

Welzijn

In vergelijking met vorig jaar is het aantal studenten afgenomen. Bij de opleidingen Pedagogisch werker kinderopvang (niveau 4) en Sociaal maatschappelijk dienstverlener is er sprake van een geringe kans op stage. Daarnaast is er ook een stagetekort voor de niveau 4 opleiding Sociaal cultureel werker. (bron: Calibris)

Dokter-/apotheek-/tandartsassistenten

Het aantal studenten is nagenoeg ongewijzigd gebleven. Studenten van de opleidingen Doktersassistent en Tandartsassistent komen moeilijk aan een geschikte stageplaats. (bron: Calibris)

Sport

Het aantal studenten is min of meer gelijk aan dat van vorig jaar. Voor studenten SB4 Agoog, SB4 Manager en Sportbegeleider (niveau 2) zijn er onvoldoende stageplaatsen. (bron: Calibris)

Economisch administratief

Over het algemeen zijn er voldoende stageplaatsen en leerbanen beschikbaar voor de economisch administratieve opleidingen. Voor studenten op niveau 2 is de kans op een leerplaats minder gunstig. Dat geldt ook voor studenten van de opleiding Juridisch medewerker zakelijke dienstverlening (niveau 4). Goede kans op stage is er voor studenten van de opleidingen Medewerker personeel en arbeid en Directiesecretaresse/Managementassistent (beiden niveau 4). (bron: ECABO)

ICT

Het stageperspectief voor studenten van de opleiding Applicatieontwikkelaar (niveau 4) is ruim voldoende, voor Netwerkbeheerder, ICT-beheerder (beiden niveau 4) en Medewerker beheer ICT (niveau 3) is dit voldoende. Knelpunten zijn er bij de opleiding Medewerker ICT (niveau 2). (bron: ECABO)

Veiligheid

Over het algemeen zijn er voldoende stageplaatsen en leerplaatsen, zowel in de particuliere beveiliging, de publieke veiligheid als bij defensie. Bij defensie is het aantal studenten afhankelijk van het aantal leerplaatsen dat beschikbaar is (dus per definitie is er sprake van evenwicht). Matige kans op stage is er voor studenten van de opleidingen Handhaver toezicht en veiligheid (publieke veiligheid niveau 3), Medewerker toezicht en veiligheid (publieke veiligheid niveau 2) en Beveiliging (particuliere beveiliging, niveau 2). (bron: ECABO)

Installatie-, elektro- en metaaltechniek

Het aantal jonge werkloze mbo-studenten, op zoek naar een baan in de elektro-, installatie en metaaltechniek, is de afgelopen vier maanden in deze regio sterker toegenomen dan landelijk. Er zijn in het algemeen voldoende bpv-plaatsen. (bron: Kenteq)

Detailhandel Food/Non Food

Voor alle verkoop- en managementopleidingen is er een ruim aanbod van leerplaatsen in bijvoorbeeld modewinkels, supermarkten en woonwinkels. Studenten van de opleiding Interieuradviseur (niveau 4) blijven wel moeite hebben met het vinden van een leerplaats. (bron: KC Handel)

Groothandel Food/Non Food

Voor studenten van de logistieke en commerciële opleidingen in de groothandel zijn er voldoende leerplaatsen beschikbaar. Bij de opleiding Vestigingsmanager groothandel (niveau 4) blijft er een tekort aan leerplaatsen. (bron: KC Handel)

Textielindustrie

Er zijn in deze regio (vrijwel) geen studenten die een opleiding volgen in de textielindustrie. (bron: KC Handel)

Mode-industrie

Bij de opleiding Medewerker mode/maaktleding (niveau 2 t/m 4) blijft er een tekort aan leerplaatsen. (bron: KC Handel)

Groene ruimte

Het aantal studenten dat tegelijk de beroepspraktijkvorming op hetzelfde bedrijf uitvoert neemt toe. Bedrijven zijn iets terughoudender in het aanbieden van leerbanen. In een aantal gevallen worden bbl-trajecten omgezet in bol-trajecten. (bron: Aequor)

Bloemen en tuincentra

Er zijn voldoende stageplekken. Het aantal leerbedrijven blijft stabiel, het aantal studenten neemt af. (bron: Aequor)

Voedingsindustrie

Hier dient men speciaal rekening te houden met de diversiteit van bedrijven. (bron: Aequor)

Plantenteelt

Er is evenwicht tussen het aantal studenten en het aantal beschikbare leerbedrijven. Het opleiden in de plantenteelt vindt voornamelijk plaats op de boom- en vaste plantenkwekerijen. Ondanks slechte tijden in de paprika- en de tomatenteelt blijft er vraag naar personeel. (bron: Aequor)

Dierverzorging

Het aantal leerbedrijven is niet toereikend voor het groeiende aantal studenten. Voor studenten van de uitstroomdifferentiaties Paraveterinair en Manager Dierverzorging is er een ernstig tekort aan leerplaatsen. (bron: Aequor)

Veehouderij en Paardenhouderij

De werkgelegenheid neemt toe en er is sprake van schaalvergroting. Studenten kiezen nauwelijks voor een baan in deze sector. Voor bedrijven is het lastig om (gediplomeerd) personeel te vinden. (bron: Aequor)

Kapper

In de kappersbranche is de werkgelegenheid de afgelopen jaren gestegen door met name het groeiende aantal zzp-ers. Er zijn in verhouding meer studenten die een opleiding volgen op niveau 2 dan op niveau 3, terwijl de vraag op de arbeidsmarkt andersom is. Gediplomeerden op niveau 2 zullen meer dan in het verleden moeite hebben

een baan te vinden. De vraag naar en het aanbod van bpv-plaatsen is redelijk in evenwicht, enkele studenten kunnen geen bpv-plaats vinden. Door de economische situatie neemt de bereidheid om een bpv-plaats aan te bieden af. Dit geldt met name voor stageplaatsen voor bol-studenten. (bron: KOC Nederland)

Schoonheidsspecialist

Schoonheidsspecialist is een beroep dat vrijwel volledig door zzp-ers wordt beoefend. Het aantal bedrijven met personeel is zeer beperkt en daarmee ook de vervangingsvraag. Eenmansbedrijven hebben doorgaans minder mogelijkheden om bpv-plaatsen aan te bieden dan bedrijven met personeel. De vraag naar en het aanbod van bpv-plaatsen voor studenten op niveau 3 is in evenwicht. Voor niveau 4 studenten verloopt het vinden van een bpv-plaats, gezien de toegenomen vraag, moeizaam. (bron: KOC Nederland)

Pedicure

Pedicure is een beroep dat vrijwel volledig door zzp-ers wordt beoefend. Het aantal studenten en gediplomeerden is gestegen. Voor het stijgende aantal studenten lijkt, gezien de toenemende werkgelegenheid, plaats te zijn op de arbeidsmarkt. Eenmansbedrijven hebben doorgaans minder mogelijkheden om bpv-plaatsen aan te bieden dan bedrijven met personeel. Er zijn in deze regio (meer dan) voldoende leerbedrijven om in de vraag naar bpv-plaatsen te kunnen voorzien. (bron: KOC Nederland)

Bouw en infra

Het aantal studenten is ten opzichte van december 2008 met 34% afgenomen. Het aantal leerbedrijven is afgenomen met 11%. De bouwsector is goed vertegenwoordigd in de regio Midden-Brabant. De beroepsbevolking is iets ouder en iets lager opgeleid dan het landelijk gemiddelde. Bouwbedrijven nemen momenteel nauwelijks studenten aan vanwege gebrek aan opdrachten. Vanaf 2015, als de productie weer aantrekt, zal de vraag naar jonge gemotiveerde vakmensen toenemen. (bron: EIB, ING, Fundeon)

Hout en meubel

In de meubelindustrie is er een tekort aan leerbanen (bbl). Studenten kiezen noodgedwongen voor de bol-opleiding. In de interieurbouw zijn er voldoende stageplaatsen. (bron: SH&M)

Uitgeven, vormgeven en printmedia

Er zijn voldoende leerplaatsen beschikbaar voor studenten van de opleidingen Uitgeven en Printmedia. Dit ondanks de afname van het aantal bedrijven en de werkgelegenheid als gevolg van economische en technologische ontwikkelingen. Vormgeven is al jaren een populaire opleidingsrichting die veel studenten trekt en steeds meer scholen bieden deze opleidingen aan. Hierdoor kunnen knelpunten ontstaan bij het vinden van leerplaatsen. (bron: GOC)

AV, Multimedia en Gaming

Er zijn voldoende leerplaatsen beschikbaar voor studenten van de opleidingen AV en multimedia. Het aantal beschikbare leerplaatsen voor studenten van de opleiding Game Artist groeit, maar is beperkt in absolute omvang. Door de explosieve toename van het aantal studenten staat de beschikbaarheid van leerplaatsen voor studenten van de opleiding Game Artist onder druk. (bron: GOC)

Artiesten, theater en evenementen

Er zijn over het algemeen voldoende leerplaatsen. Door de aanwezigheid van productiehuis en impresariaten zijn er op zich voldoende mogelijkheden voor de beroepspraktijkvorming voor studenten van de opleiding Artiest. Door bezuinigingen van de centrale overheid en gemeenten staan veel theaters en gezelschappen onder grote druk. Dit belemmert het werven van meer leerplaatsen. (bron: GOC)

Gezondheidstechniek

Gezondheidstechnische opleidingen zijn vaak unieke opleidingen die op één locatie in Nederland worden gegeven, (zoals Tandtechniek en Orthopedische techniek) of een bovenregionale functie hebben (zoals Medewerker steriele medische hulpmiddelen en Optiek). Er zijn landelijk voldoende stageplaatsen beschikbaar. Daar waar eventueel regionale tekorten zijn, wordt dit opgevangen door mogelijkheden in aangrenzende regio's. (bron: SVGB kenniscentrum)

Creatieve- & ambachtelijke techniek

Binnen de creatief-ambachtelijke techniek zijn landelijk voldoende leerplaatsen beschikbaar. De creatieve- en ambachtelijke techniekopleidingen zijn landelijke opleidingen. Voor studenten kan het soms lastig zijn in de regio een geschikte stageplaats te vinden vanwege de kleine aantallen bedrijven in deze branches. Studenten zoeken dan ook buiten de regio naar een leerplaats. (bron: SVGB kenniscentrum)

Afbouw en Onderhoud

Door de recessie nemen de werkgelegenheid en de opleidingscapaciteit bij leerbedrijven in de bouw gerelateerde sectoren af. Ook het aantal studenten is dit schooljaar afgenomen. Ondanks een afname van het aantal bedrijven zijn er in alle regio's ruim voldoende leerbedrijven. Maar het werkaanbod bij deze bedrijven is momenteel beperkt. In de afbouw is het tekort aan leerbanen het grootst. Om elke student een kans te bieden om een opleiding in de sector te volgen, bieden scholen ook bol-opleidingen aan. In de sector schilderen en onderhoud zijn recentelijk de salarissen van bbl'ers aangepast om het voor bedrijven aantrekkelijker te maken om leerbanen aan te bieden. Over het algemeen zijn er voldoende leerplaatsen voor studenten van de schildersopleidingen. Gezien de vergrijzing in de sector zijn er de komende jaren veel vakbekwame schilders nodig. Het vergroten van de instroom in de schildersopleidingen is daarom belangrijk. (bron: Savantis)

Reclame en Presentatie

Er zijn op dit moment voldoende stageplaatsen in de reclame en presentatie. Het aantal erkende leerbedrijven is gestegen. De meeste studenten en leerbedrijven bevinden zich in de regio zuidoost en oost. Scholen houden niet altijd voldoende rekening met de arbeidsmarkt kansen voor studenten van de verschillende opleidingen. Door het grote aantal studenten kan de stage- en leerbanenmarkt onder druk komen te staan. In sommige regio's is er sprake van concurrentie vanuit het hbo. (bron: Savantis)

Schoonmaak en Glazenwassen

Steeds meer scholen en studenten kiezen voor een opleiding in de schoonmaakbranche. De afgelopen vijf jaar is het aantal studenten in deze sector toegenomen. Met name voor de opleidingen op niveau 1 zijn veel studenten ingeschreven. Ook het aantal erkende leerbedrijven in de sector neemt toe en veel bedrijven bieden meerdere leerwerkbanen aan. De schoonmaaksector biedt mbo-opleidingen op alle niveaus en ondanks de crisis zijn er voldoende leerplaatsen. (bron: Savantis)

Carrosserie

Bedrijven blijven terughoudend met het aanbieden van leerplaatsen aan studenten. Het dalende aantal schades en het daardoor teruglopende werkaanbod blijft een probleem. Veel bedrijven verkeren zwaar in zwaar weer. De instroom van het totaal aantal nieuwe studenten in de opleidingen is landelijk gedaald. Studenten blijven moeite hebben met het vinden en behouden van een leerwerkplaats. Alleen het aantal studenten van de opleiding Carrosseriebouw is landelijk licht gestegen omdat hier vraag naar instroom is. (bron: VOC)

Mobiliteit

Het aantal leerbedrijven en het aantal studenten is gedaald. De verhouding is in balans. (bron: Innovam)

Procestechniek

Er zijn in de procestechniek over het algemeen voldoende stageplaatsen. Alleen in sommige regio's (met name in het oosten) is er een tekort aan stageplaatsen voor studenten van de opleiding Medewerker operationele techniek op niveau 2. Bedrijven geven de voorkeur aan studenten op niveau 3 en 4. De begeleiding van stagiaires staat soms onder druk, met name bij bedrijven in de kunststof, bouw, energie, papier en karton. Dit is in mindere mate het geval bij bedrijven in de chemie, olie en gaswinning. In de voedingsmiddelenindustrie nemen de stagemogelijkheden toe. Met name afgestudeerden op niveau 3 en 4 vinden makkelijk een baan. (bron: PMLF)

Laboratoria

Binnen de laboratoriumtechniek valt op dat studenten bereid zijn verder te reizen voor een goede stageplek. Dit geldt met name voor studenten Pathologie op niveau 4 (vooral in de regio Zuidwest). Als gevolg van bezuinigingen is de opleiding Klinische chemie in Zeeland gestopt. (bron: PMLF)

Fotonica

Er zijn minder stageplaatsen voor fotografen. Er zijn naar verhouding meer studenten dan leerplaatsen. Dit komt mede door het toenemende aantal studenten uit particuliere mbo-opleidingen. Daarnaast loopt het werkaanbod voor fotografen terug, zowel in de zakelijke als de consumentenmarkt. Dit geldt ook voor video- en rtv-bedrijven. Maar omdat het aantal studenten bij deze opleidingen relatief terugloopt vinden studenten nog steeds makkelijk een leerplaats. (bron: PMLF)

Transport en logistiek

In de sector transport & logistiek is te merken dat het aantal actieve leerbedrijven terugloopt. Dit betekent dat leerbedrijven tijdelijk geen of minder plaats hebben voor studenten. In de logistiek is de situatie positiever en is er behoefte aan personeel op niveau 3 en 4. De werkgelegenheid in de binnenvaart groeit als gevolg van nieuwe terminals en milieuconvenanten. (bron: VTL)

Scheepvaart

In de scheepvaart kunnen studenten goed een stageplaats vinden. Dit geldt zowel voor bol- als voor bbl-studenten op alle opleidingsniveaus. (bron: VTL)

Horeca

Door onzekerheid over de economische situatie zijn horecaondernemers terughoudender in het aannemen van stagiaires of nieuw personeel. Hierdoor komen er naar verwachting minder stageplaatsen beschikbaar. (bron: Kenwerk)

Bakkerij

Over het algemeen zijn er voldoende leerplaatsen in de bakkerijbranche. (bron: Kenwerk)

Reizen

Over het algemeen zijn er voldoende stageplaatsen in de reisbranche. (bron: Kenwerk)

Recreatie

De recreatiebranche is sterk seizoensgebonden. De situatie op de stagemarkt is hiervan afhankelijk. (bron: Kenwerk)

Facilitaire dienstverlening

Er zijn voldoende leerplaatsen beschikbaar voor studenten van de opleidingen Facilitaire dienstverlening. (bron: Kenwerk)

Verssectoren detailhandel, groothandel en industrie

Op dit moment is er balans in de vraag naar en het aanbod van leerbanen, zowel in de versdetailhandel, de industrie als de groothandel. Er zijn ruim voldoende leerbedrijven waar studenten voor een leerbaan terecht kunnen. (bron: SVO)

Aantal leerbedrijven

Aantal leerbedrijven per gemeente in regio Midden-Brabant december 2012 (bron: Stagemarkt.nl)

AKA-leerbedrijven zijn erkend op niveau 1 en extra toegerust om zwakkere studenten een stage of leerwerkplek aan te bieden. Het gaat om jongeren die eerder voortijdig zijn uitgevallen, moeilijk plaatsbaar zijn of jongeren met een extra zorgvraag wegens ziekte of handicap. Deze jongeren hebben

vaak hulp nodig om werk te vinden en te behouden. De AKA-leerbedrijven bieden hiermee een goede mogelijkheid om deze jongeren toch een kwalificatie te laten behalen en hen daarmee beter voor te bereiden op de arbeidsmarkt.

Sector	Aantal AKA-leerbedrijven	
	2012	2011
Economie	433	425
Groene sector	47	33
Techniek	514	546
Zorg en Welzijn	159	161
Totaal	1.153	1.165

Aantal leerbedrijven per gemeente in regio Midden-Brabant december 2012 (bron: Stagemarkt.nl)

In het overzicht is het aantal leerbedrijven per gemeente weergegeven. Het totaal in december 2012 is vergeleken met het totaal in december 2011.

Gemeente	Aequir	Calibris	ECABO	Fundeon	GOC	Innovam	KC Handel	Kenteq	Kenwerk	KOC	PMLF	Savantis	SH&M	SVGB	SVO	VOC	VTL	Totaal 2012	Totaal 2011
	Baarle-Nassau	26	23	12	8	1	5	12	15	8	7	1	3	1	2	3	1	2	130
Dongen	48	53	37	12	6	18	39	39	13	14	10	23	2	7	6	2	13	342	341
Gilze en Rijen	64	71	51	17	12	19	48	52	27	15	4	20	5	5	7	7	16	440	437
Goirle	32	72	27	16	8	13	31	19	15	14	3	25	4	3	4	3	8	297	313
Heusden	75	97	90	23	17	19	68	72	27	19	9	36	7	11	11	7	22	610	623
Hilvarenbeek	81	51	17	20	10	13	16	25	28	11	1	13	5	1	4	1	10	307	307
Loon op Zand	42	61	39	20	11	11	39	23	27	14	1	17	6	3	7	2	5	328	338
Oisterwijk	56	80	63	24	22	20	61	28	48	25	3	30	10	12	6	1	11	500	501
Tilburg	167	687	508	94	158	97	436	182	183	129	76	209	18	63	42	19	109	3.177	3.093
Waalwijk	74	120	138	34	30	45	128	110	38	30	30	60	9	19	16	10	47	938	956
Totaal 2012	665	1.315	982	268	275	260	878	565	414	278	138	436	67	126	106	53	243	7.069	7.026
Totaal 2011	642	1.304	977	321	237	257	964	565	409	266	115	404	78	116	103	53	215		

Niet-werkende werkzoekende jongeren

Stand, instroom en uitstroom niet-werkende werkzoekende jongeren*

	dec-11	jan-12	feb -12	mrt-12	apr-12	mei-12	jun-12	jul-12	aug-12	sep-12	okt-12	nov-12	dec-12
stand einde maand	1.343	1.492	1.602	1.610	1.591	1.653	1.600	1.561	1.684	1.758	1.874	2.091	2.167
instroom	311	403	335	400	359	327	322	364	461	459	508	546	486
uitstroom	368	233	214	373	347	257	340	437	329	373	379	352	

Niet-werkende werkzoekende jongeren naar opleidingsrichting en niveau*

Opleidingsrichting	basis/ vmbo	mbo-1/ mbo-2	mbo-3/ mbo-4	hbo/ wo	Opleidingsrichting	basis/ vmbo	mbo-1/ mbo-2	mbo-3/ mbo-4	hbo/ wo
Algemeen	535	0	100	0	Sociaal-cultureel	<10	<10	45	45
Agrarisch	18	<10	21	<10	Technisch	140	143	111	13
Economisch, administratief en commercieel	113	100	166	71	Transport, communicatie en verkeer	10	45	11	<10
Medisch, paramedisch	<10	<10	15	<10	Theologie	0	0	0	<10
Humaniora	18	<10	<10	<10	Wiskunde/natuurwetenschappen	<10	0	<10	<10
Openbare orde en veiligheid	22	19	0	<10	Juridisch en bestuurlijk	<10	0	<10	22
Persoonlijke/sociale verzorging	100	77	83	<10	Kunst	0	0	<10	19
Onderwijzend personeel	<10	<10	12	26	Onbekend	<10	0	0	0

Niet-werkende werkzoekende jongeren naar geslacht, mutatie en nww-%*

Geslacht	december 2012	december 2011	mutatie '12 - '11	nww-% dec-2012	nww-% dec-2011
totaal	2.167	1.343	824	6,7%	4,1%
mannen	1.196	730	466	8,2%	4,1%
vrouwen	971	613	358	5,5%	4,2%

In deze tabellen worden de aantallen in de meest recente maand vergeleken met dezelfde maand in het vorig jaar.

Het nww-% geeft inzicht in het aandeel van het aantal niet-werkende werkzoekende jongeren in alle tot de beroepsbevolking behorende jongeren. Voor de berekening wordt gebruik gemaakt van de meest recente beroepsbevolkingscijfers van het CBS.

Niet-werkende werkzoekende jongeren naar opleidingsniveau*

Opleidingsniveau	december 2012	december 2011	mutatie 2012-2011	
			absoluut	in %
basisonderwijs	436	279	157	56%
vmbo/mavo	537	441	96	22%
havo/vwo	119	65	54	83%
mbo-1 en 2	398	280	118	42%
mbo-3 en 4	453	206	247	120%
hbo/wo	224	72	152	211%

Niet-werkende werkzoekende jongeren naar duur werkzoekend*

Duur werkzoekend	december 2012	december 2011	mutatie 2012-2011	
			absoluut	in %
< 3 maanden	1.067	655	412	63%
3 - 6 maanden	547	331	216	65%
6 - 12 maanden	375	194	181	93%
>= 12 maanden	178	163	15	9%

* Regio Midden-Brabant, bron: UWV

Nww jongeren naar beroep

Niet-werkende werkzoekende jongeren naar beroep in regio Midden-Brabant (bron: UWV)

Beroep	december	december	mutatie 2012-2011	
	2012	2011	absoluut	in %
Totaal nww	2.167	1.343	824	61%
Elementaire beroepen	488	406	82	20%
> Agrarische beroepen	<10	0	-	-
> Economisch-administratieve beroepen	57	58	-1	-2%
> Technische en industrieberoepen	188	169	19	11%
> Transportberoepen	91	46	45	98%
> Verzorgende en dienstverlenende beroepen	150	133	17	13%
Lagere beroepen	848	543	305	56%
> Agrarische beroepen	21	14	7	50%
> Economisch-administratieve beroepen	70	42	28	67%
> Medische en paramedische beroepen	<10	<10	-	-
> Openbare orde- en veiligheidsberoepen	<10	<10	-	-
> Pedagogische beroepen	<10	0	-	-
> Technische en industrieberoepen	199	113	86	76%
> Transportberoepen	258	164	94	57%
> Verzorgende en dienstverlenende beroepen	289	198	91	46%
Middelbare beroepen	563	317	246	78%
> Agrarische beroepen	<10	<10	-	-
> Economisch-administratieve beroepen	207	109	98	90%
> Informatica beroepen	24	15	9	60%
> Medische en paramedische beroepen	17	<10	-	-
> Openbare orde- en veiligheidsberoepen	13	<10	-	-
> Pedagogische beroepen	<10	<10	-	-
> Sociaal-culturele beroepen	41	16	25	156%
> Technische en industrieberoepen	108	57	51	89%
> Transportberoepen	<10	<10	-	-
> Verzorgende en dienstverlenende beroepen	133	91	42	46%
Hogere beroepen	187	76	111	146%
> Agrarische beroepen	<10	<10	-	-
> Economisch-administratieve beroepen	70	25	45	180%
> Informatica beroepen	17	<10	-	-
> Medische en paramedische beroepen	<10	<10	-	-
> Openbare orde- en veiligheidsberoepen	0	0	0	-
> Pedagogische beroepen	30	14	16	114%
> Sociaal-culturele beroepen	43	26	17	65%
> Technische en industrieberoepen	12	<10	-	-
> Transportberoepen	<10	0	-	-
Onbekend	81	1	80	-

Deze tabel toont het aantal niet-werkende werkzoekende jongeren naar beroep van inschrijving en beroepsniveau.

Nww jongeren naar gemeente

Niet-werkende werkzoekende jongeren naar gemeente in regio Midden-Brabant (bron: UWV)

In de tabel wordt het aantal niet-werkende werkzoekende jongeren per gemeente weergegeven. De ontwikkeling van deze

aantallen wordt vanaf 2009 inzichtelijk gemaakt. De mutatie geeft het procentuele verschil aan tussen de verschillende jaren.

Gemeente	ultimo maand				mutatie in %		
	dec-09	dec-10	dec-11	dec-12	10 tov 09	11 tov 10	12 tov 11
Totaal Midden-Brabant	1.646	1.477	1.343	2.167	-10%	-9%	61%
Alphen-Chaam	12	<10	<10	14	-	-	-
Baarle-Nassau	12	<10	<10	18	-	-	-
Dongen	63	51	58	94	-19%	14%	62%
Gilze en Rijen	86	63	58	81	-27%	-8%	40%
Goirle	72	41	45	63	-43%	10%	40%
Heusden	67	60	67	150	-10%	12%	124%
Hilvarenbeek	22	21	16	29	-5%	-24%	81%
Loon op Zand	57	55	32	87	-4%	-42%	172%
Oisterwijk	63	60	44	65	-5%	-27%	48%
Tilburg	1.250	998	919	1.331	-20%	-8%	45%
Waalwijk	95	110	93	235	16%	-15%	153%

Nww jongeren in Nederland

Mutaties niet-werkende werkzoekende jongeren, mutatie en nww-% (bron: UWV)

Geslacht	december 2012	december 2011	mutatie '12 - '11	nww-% dec-2012	nww-% dec-2011
totaal	71.163	54.926	16.237	5,9%	4,6%
mannen	38.133	29.940	8.193	6,0%	4,7%
vrouwen	33.030	24.986	8.044	5,8%	4,4%

In deze tabel worden de aantallen in de meest recente maand vergeleken met dezelfde maand in het vorige jaar. De mutatie geeft het absolute verschil aan tussen beide jaren.

Niet-werkende werkzoekende jongeren naar arbeidsmarktregio en aandeel in Nederland (bron: UWV)

De tabel geeft het absolute aantal niet-werkende werkzoekende jongeren landelijk en per arbeidsmarktregio weer voor de jaren 2009, 2010, 2011 en 2012. De laatste kolom toont de nww-%.

Arbeidsmarktregio	ultimo maand				mutatie in %			nww-%	
	dec-09	dec-10	dec-11	dec-12	10 tov 09	11 tov 10	12 tov 11	dec-11	dec-12
Nederland	56.517	54.858	54.926	71.163	-3%	0%	30%	4,6%	5,9%
Midden-Brabant	1.646	1.477	1.343	2.167	-10%	-9%	61%	4,1%	6,7%
Drenthe	1.885	1.842	1.754	2.440	-2%	-5%	39%	5,9%	8,3%
Friesland	2.394	2.643	3.002	4.087	10%	14%	36%	6,2%	8,5%
Groningen	3.067	2.927	3.317	3.805	-5%	13%	15%	7,8%	8,9%
Flevoland	1.913	1.692	1.846	2.238	-12%	9%	21%	6,2%	7,5%
Gooi- en Vechtstreek	448	384	493	613	-14%	28%	24%	4,0%	5,0%
Midden-Utrecht	1.791	1.478	1.743	2.300	-17%	18%	32%	3,0%	4,0%
Oost-Utrecht	723	769	716	967	6%	-7%	35%	2,7%	3,7%
Drechtsteden	1.045	1.325	1.078	1.464	27%	-19%	36%	3,1%	4,2%
Rijnmond	5.352	6.455	7.244	8.031	21%	12%	11%	7,1%	7,8%
IJsselvechtstreek	1.364	1.325	1.422	1.993	-3%	7%	40%	4,0%	5,5%
Stedendriehoek	1.755	2.084	1.750	2.410	19%	-16%	38%	4,0%	5,6%
Twente	2.921	2.418	2.389	3.221	-17%	-1%	35%	4,9%	6,6%
Haaglanden	3.775	3.486	3.734	5.252	-8%	7%	41%	5,3%	7,4%
Holland Rijnland	1.082	1.133	1.028	1.356	5%	-9%	32%	2,6%	3,4%
Midden-Holland	378	540	532	947	43%	-1%	78%	2,8%	4,9%
West-Brabant	1.913	1.733	1.548	2.109	-9%	-11%	36%	3,5%	4,7%
Zeeland	1.042	948	1.163	1.164	-9%	23%	0%	4,7%	4,7%
Achterhoek	857	782	729	1.140	-9%	-7%	56%	3,6%	5,7%
Midden-Gelderland	2.092	1.845	2.116	2.479	-12%	15%	17%	5,1%	5,9%
Rivierenland	542	593	579	869	9%	-2%	50%	3,5%	5,2%
Zuid-Gelderland	1.566	1.623	1.870	1.914	4%	15%	2%	7,8%	8,0%
Noord-Holland Noord	1.445	1.469	1.404	2.157	2%	-4%	54%	2,6%	4,1%
Zaanstreek/Waterland	820	977	981	1.146	19%	0%	17%	4,1%	4,8%
Zuid-Kennemerland	895	1.098	1.042	1.283	23%	-5%	23%	3,7%	4,5%
Midden-Brabant	1.646	1.477	1.343	2.167	-10%	-9%	61%	4,1%	6,7%
Noordoost-Brabant	1.552	1.531	1.618	2.168	-1%	6%	34%	3,9%	5,2%
Zuidoost-Brabant	2.513	2.543	2.021	3.208	1%	-21%	59%	4,2%	6,6%
Groot Amsterdam	4.945	3.661	2.786	3.382	-26%	-24%	21%	3,4%	4,1%
Noord- en Midden-Limburg	1.638	1.495	1.384	1.990	-9%	-7%	44%	3,6%	5,2%
Zuid-Limburg	3.097	2.561	2.278	2.852	-17%	-11%	25%	5,5%	6,9%

Kans op werk regio Midden-Brabant

Kansrijke beroepen op de arbeidsmarkt (bron: Kenniscentra)

Kenniscentra zien mogelijkheden voor beroepen die nu kansen bieden op de arbeidsmarkt. Hieronder staan per be-

roepsgroep de meest kansrijke beroepen per niveau aangegeven. De kansen zijn weergegeven op het niveau van het lands-

deel waaronder deze regio valt en zijn met name relevant voor schoolverlaters.

Sector	Beroep	Niv.	Sector (vervolg)	Beroep	Niv.
Zorg en welzijn	Verzorgende	3	Techniek	(Fijnmechanisch) verspaner	2,3
Economisch			Techniek	(Commercieel) technicus engineering	4
administratief	Contactcenter medewerker	3	Techniek	Onderhoudsmonteur industrie	2
ICT	Applicatie ontwikkelaar/netwerkbeheerder	4	Bloemenbranche		
Handel	Commercieel medewerker binnendienst/ buitendienst	3	en tuincentra	Vakbekwaam medewerker vormgeving	3
Handel	Verkoopspecialist (wonen)	3	Groene Ruimte	Middenkaderfunctionaris milieu en ruimte	4
Handel	(Aankomend) verkoopmedewerker	1,2	Veehouderij en		
Handel	Junior accountmanager	4	Paardenhouderij	Dierversorger hokdieren	3
Techniek	(Eerste) monteur elektrotechnische industriële producten en systemen	2,3	Gezondheidstechniek	Schoenhersteller	2
Techniek	Technicus elektrotechnische industriële producten en systemen	4	Gezondheidstechniek	Opticien/audicien	4
Techniek	Werkvoorbereider fabricage/installatie	4	Gezondheidstechniek	Technisch Oogheekkundig Assistent	4
Techniek	(Eerste) monteur werktuigkundige installaties	2,3	Horeca	(Zelfstandig werkend) gastheer/-vrouw	2,3
Techniek	Eerste monteur elektrotechnische installaties	3	Horeca	(Zelfstandig werkend) kok	2,3
Techniek	Eerste monteur koudetechniek	3	Horeca	(Eerste) medewerker fastservice	2,3
Techniek	Allround lasser/allround plaatwerker	3	Verssectoren	Voedingsoperator	2
Techniek	Constructiewerker	3	Verssectoren	Productiemedewerker versdetailhandel/ versindustrie	2
Techniek	Servicemonteur elektrotechniek/ installatietechniek	3	Verssectoren	Verkoopmedewerker versspeciaalzaak	2
Techniek	Servicemonteur/servicetechnicus werktuigbouw	3,4			

Toelichting op de gebruikte begrippen

Bbl

Leerweg in het mbo waarbij het praktijkdeel minimaal 60% is en over het algemeen 4 dagen wordt gewerkt met een arbeids-overeenkomst en 1 dag school bezoekt. Wordt ook leerbaan genoemd.

Bol

Leerweg in het mbo waarbij het praktijkdeel tussen 20% en 60% is waarbij meestal geen sprake is van een arbeidsovereenkomst. Wordt ook stage genoemd.

Beroepspraktijkvorming-leerplaats (bpv-leerplaats)

Bpv-leerplaats heeft zowel betrekking op bol als op bbl.

Gerealiseerde stageplaatsen en leerbanen

Uitgangspunt is de arbeidsmarktregio waar de student woont. Het gaat om studenten jonger dan 27 jaar die tussen 1-9-2012 en 31-12-2012 zijn gestart met een stageplaats of leerbaan. Per deelnemer is via Stagemarkt.nl en DUO Groningen het bezit van de startkwalificatie bepaald.

Mobiliteit stagiairs

Mobiliteit is de mate waarin studenten stage (bol en bbl) lopen in de arbeidsmarktregio waarin zij wonen. Er zijn drie varianten:

de eerste is dat studenten in de bepaalde arbeidsmarktregio wonen en in een andere regio stage lopen, de tweede dat studenten in de eigen woonregio stage lopen en de derde is dat studenten die in een andere regio wonen en in de desbetreffende regio stagelopen.

Ratiogetal

Verhouding van het aantal studenten en het aantal leerbedrijven, gemeten in twee perioden. Het ratiogetal geeft een indicatie of studenten meer of minder moeite hebben een stageplaats of leerbaan te krijgen. Is het getal boven de 100 dan zijn er in principe voldoende leerplaatsen; is het getal onder de 100 dan kunnen studenten in principe minder gemakkelijk een leerplaats vinden. Bij de meting voor het derde tertaal is uitgegaan van het aantal inschrijvingen bij mbo-instellingen per 31-12-2012 vergeleken met het derde tertaal 2008 (= 1 oktober 2008). Bron voor aantal leerbedrijven is Stagemarkt.nl, voor het aantal studenten DUO. Een uitgebreidere toelichting staat in de Basiscijfers Jeugd, juni 2010, pagina 6.

Nww

De bij een vestiging van het UWV actueel ingeschreven werkzonde zonder werk of werkzoekende die minder dan twaalf uur per week werkt met een inschrijfdatum en geen uitschrijfdatum.

Zij dienen ingeschreven te zijn in de regio waar zij woonachtig zijn.

Nww-%

Verhouding tussen het aantal nww in een gebied en de beroepsbevolking in hetzelfde gebied.

Instroom in nww

Het aantal inschrijvingen gedurende de periode van personen in het bestand van UWV als nww, waarbij nieuwe ingeschrevenen die tot 30 dagen voor inschrijvingsdatum nog ingeschreven stonden, niet tot instroom worden gerekend (de inschrijving wordt daarvan geacht te zijn doorgelopen). Tot instroom nww wordt tevens de statusverandering van geregistreerde personen naar 'niet-werkend' gerekend.

Uitstroom uit nww

Het aantal uitschrijvingen van nww-ers gedurende de periode uit het bestand van het UWV, welke niet binnen 30 dagen weer opnieuw ingeschreven zijn.

Niet-werkende werkzoekende jongeren

Aantal niet-werkende werkzoekenden jonger dan 27 jaar.

Colofon

© UWV en Samenwerking Beroepsonderwijs Bedrijfsleven (SBB)

Uitgave: februari 2013
Redactie: UWV en SBB
Vormgeving: SBB
Drukwerk: Bestenzet, Zoetermeer



Contactpersonen arbeidsmarktinformatie UWV

Michel van Smoorenburg
06 51 303 799
Michel.vanSmoorenburg@uwv.nl

Jeroen van den Berg
06 11 918 153
jeroen.vandenbergh-01@uwv.nl

www.werk.nl
www.werk.nl/arbeidsmarktinformatie

beroepsonderwijs  bedrijfsleven

Samenwerking Beroepsonderwijs Bedrijfsleven (SBB)
Postbus 7259, 2701 AG Zoetermeer

Regionaal adviseur Regionaal Adviesteam Samenwerkende Kenniscentra
Mérie Michels, 06 53 147 256, m.michels@s-bb.nl

www.s-bb.nl
www.kansopwerk.nl

Kenniscentra voor beroepsonderwijs en bedrijfsleven:
Aequor, Calibris, ECABO, Fundeon, GOC, Innovam, KC Handel, Kenteq,
Kenwerk, KOC, KC PMLF, Savantis, SH&M, SVGB, SVO, VOC, VTL