

februari 2013

Basiscijfers Jeugd

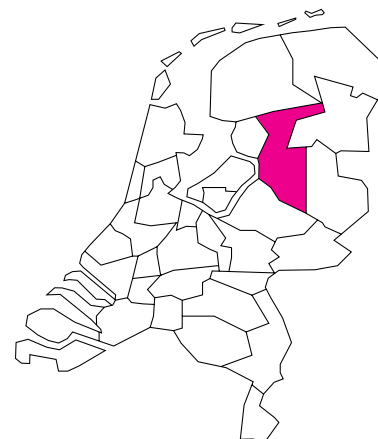
van de niet-werkende werkzoekende jongeren, stageplaatsen- en leerbanenmarkt regio IJsselvechtstreek



Een gezamenlijke uitgave van:



beroepsonderwijs  bedrijfsleven



Met de Basiscijfers Jeugd geven UWV en Samenwerking Beroepsonderwijs Bedrijfsleven (SBB) een beeld van de actuele ontwikkelingen rond geregistreerde werkzoekende jongeren en het aanbod van leerplaatsen.

De Basiscijfers Jeugd verschijnt elke vier maanden. Meer informatie is te vinden op www.s-bb.nl en www.werk.nl/arbeidsmarktinformatie.

Arbeidsmarktontwikkelingen

In Nederland is het aantal jongeren in het bestand geregistreerde werkzoekenden in een jaar tijd (december 2011 tot en met december 2012) flink gestegen (+30%) en bedraagt ultimo december 2012 71.163 personen. In de afzonderlijke arbeidsmarktregio's stabiliseert of stijgt het aantal geregistreerde werkzoekende jongeren. In 19 van de 30 arbeidsmarktregio's stijgt hun aantal zelfs meer dan gemiddeld. De toenamepercentages lopen uiteen van +2% tot en met +78%.

De arbeidsmarktregio IJsselveldestreek laat de volgende ontwikkelingen zien:

- › Eind december 2012 bedraagt het aantal geregistreerde werkzoekende jongeren 1.993 personen.
- › Het aantal geregistreerde jongeren is in de periode december 2011 tot en met december 2012 met 40% toegenomen. Dat is een fors grotere stijging dan het landelijk gemiddelde.
- › Na de daling in de eerste helft van dit

jaar en een 'zomerpiekje' stijgt het aantal geregistreerde werkzoekende jongeren sterk.

- › De meeste jongeren staan ingeschreven in de gemeenten Zwolle (456) en Harderberg (247).
- › Met name op mbo niveau 3 en 4 steeg het aantal geregistreerde werkzoekende jongeren (+238). Op hbo niveau was dit 119.
- › Technische en industrieberoepen, maar ook pedagogische en sociaal culturele beroepen stijgen relatief fors.
- › Er is ook een sterke stijging bij jongeren op havo/vwo niveau van 50 naar 108.

Vacatures mbo

In de periode augustus tot en met november 2012 waren er in de regio IJsselveldestreek 2.470 mbo vacatures. Ten opzichte van de vorige periode, april tot en met juli 2012, is dit aantal gedaald met 14 procent. Beroepsgroepen met een sterke daling van het aantal vacatures zijn de horeca en installatie-, elektro- en metaaltechniek. Vergelijken we de verdeling van het aantal vacatures in de regio met het landelijke beeld, dan blijkt dat in de regio IJsselveldestreek er veel vacatures zijn in de beroepsgroep zorg.

Stage- en leerbanenmarkt

Uit de nieuwe cijfers blijkt dat in de meeste regio's het aantal studenten dat in het derde tertaal van 2012 is gestart met een stage of leerbaan ten opzichte van diezelfde periode in 2011 is gedaald. Van september tot december 2012 zijn er

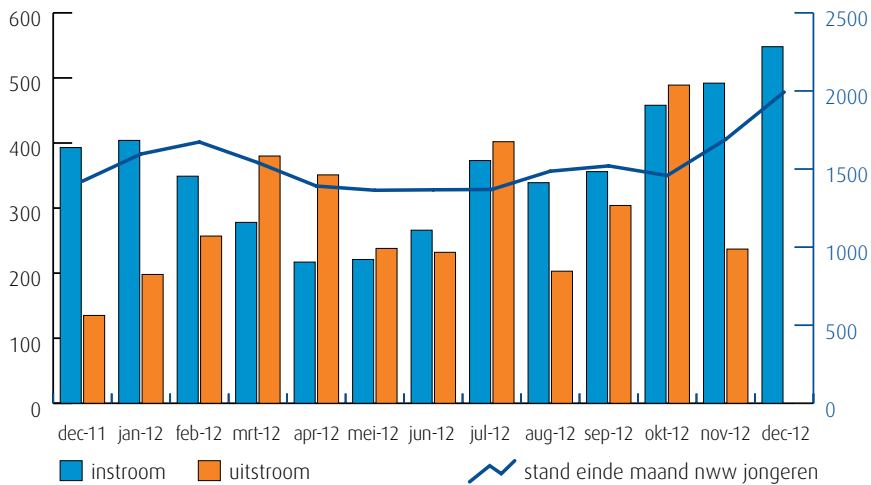
landelijk 200.242 studenten gestart met een stage of leerbaan, in 2011 waren dat er 220.804. In deze regio zijn er (enige) knelpunten in het aanbod van praktijkplaatsen in o.a. de volgende beroepsgroepen: zorg (verpleegkundige), welzijn (jeugdwerk, sociaal maatschappelijk dienstverlener), sport, veiligheid, ict, bouw en infra, dierverzorging, hout en meubel, bakkerij, reizen en transport en logistiek.

Van analyse naar actie

De gegevens in de Basiscijfers Jeugd kunnen de basis vormen voor gerichte actie en sectorale verdiepingen. UWV en SBB ondersteunen u graag. U vindt alle contactgegevens in het colofon.

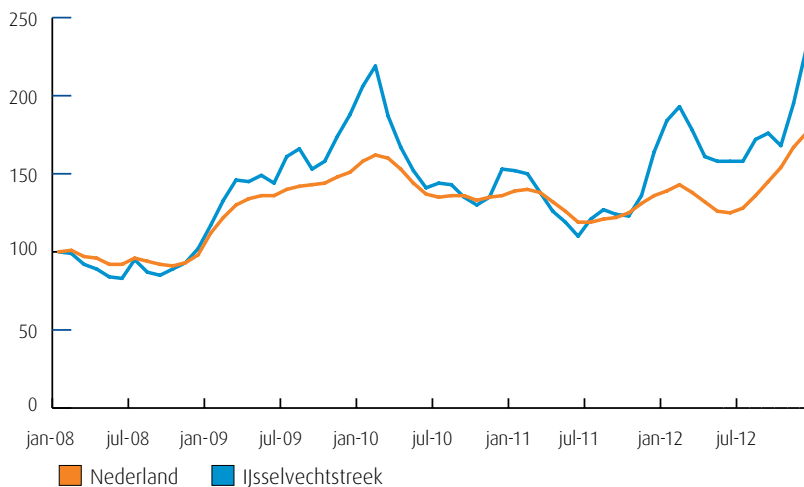
Samenvatting regio IJsselvechtstreek

Instroom, uitstroom en stand niet-werkende werkzoekende jongeren (bron: UWV)



De kolommen in de afbeelding hiernaast tonen de in- en uitstroom van de nww jongeren, de bij UWV geregistreerde werkzoekenden. Het aantal kunt u aflezen in de linkeras van de grafiek. De blauwe lijn geeft de stand van het aantal nww jongeren aan. De waarden kunt u aflezen in de rechteras van de grafiek. Wanneer de instroom groter is dan de uitstroom, stijgt het aantal nww jongeren. Wanneer de instroom kleiner is dan de uitstroom, dan daalt het aantal nww jongeren.

Niet-werkende werkzoekende jongeren januari 2008-heden (bron: UWV)



De lijnen in de afbeelding hiernaast laten de geïndexeerde ontwikkeling van het aantal niet-werkende werkzoekende (nww) jongeren zien. Een indexcijfer maakt het mogelijk om op uniforme wijze een overzicht te krijgen van de ontwikkeling van een grootheid. Het startpunt is hier het aantal nww jongeren in januari 2008. De oranje lijn geeft de geïndexeerde stand van het aantal nww jongeren in Nederland weer. De blauwe lijn laat de ontwikkeling in de regio zien.

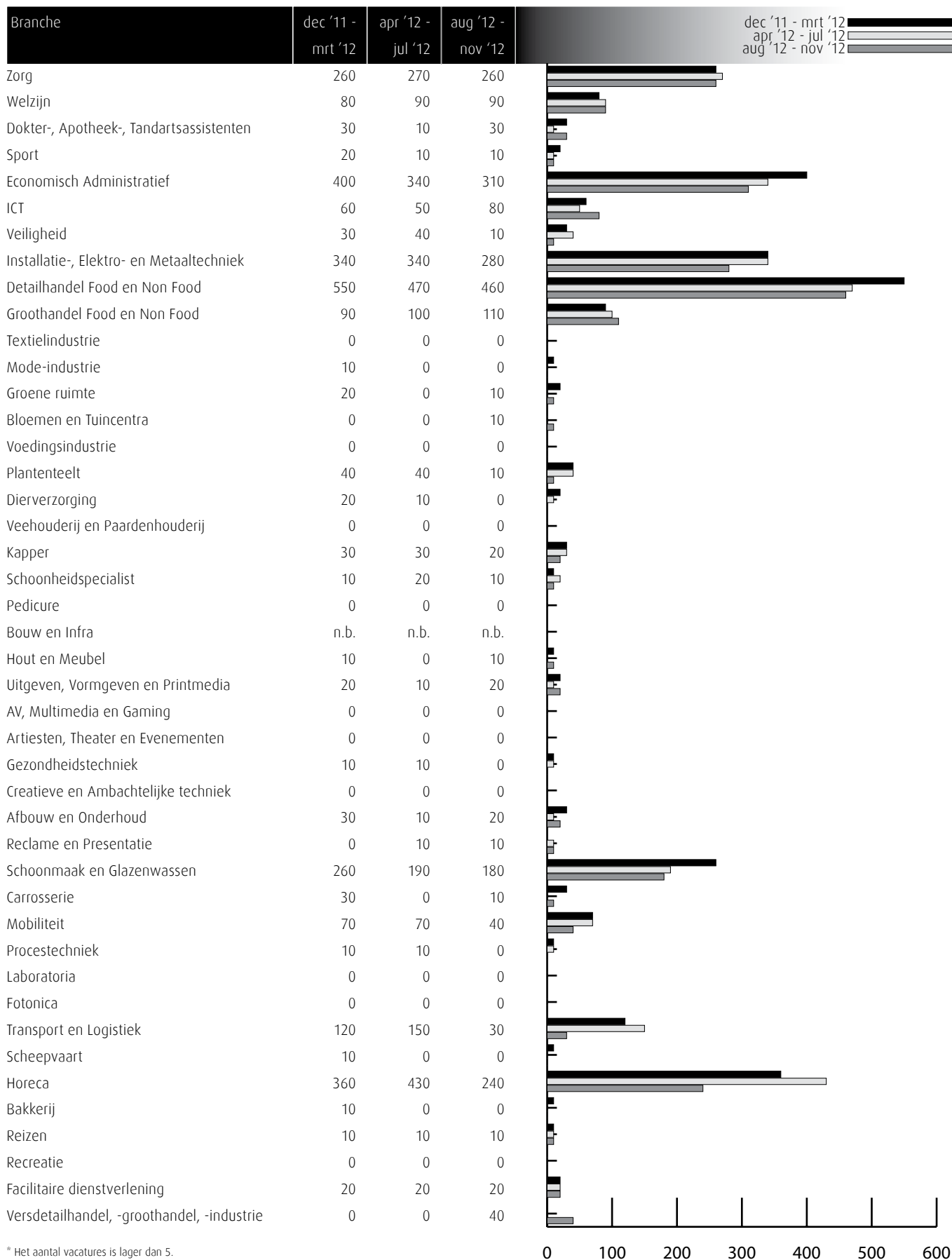
Gerealiseerde plaatsingen op een leerbaan (bbl) en een stage (bol) in de periode 1 september t/m 31 december 2012 (bron: DUO en Stagemarkt.nl)

Kengetal leerwerkbaan (bbl), gerealiseerd in verantwoordingsperiode		
	2011	2012
Totaal aantal plaatsingen zonder startkwalificatie geplaatst op een leerbaan	1.811	854
Totaal aantal plaatsingen met startkwalificatie geplaatst op een leerbaan	1.006	451
Kengetal stage(bol), gerealiseerd in verantwoordingsperiode		
	2011	2012
Totaal aantal plaatsingen zonder startkwalificatie op een stage	5.163	5.400
Totaal aantal plaatsingen met startkwalificatie op een stage	1.107	1.145

In dit overzicht staat het aantal stages (voor bol-studenten) en leerbanen (voor bbl-studenten) die in deze periode zijn gestart.

Vacatures mbo-niveau dec '11 t/m nov '12

Deze tabel toont alle vacatures voor mbo beroepsbeoefenaren in deze regio. De kenniscentra hebben de vacatures gekoppeld aan de mbo-beroepsgroepen en onderliggende kwalificaties. Door weging en ophoging van de vacature-aantallen is het mogelijk het werkelijke aantal vacatures te presenteren waarvoor extern wordt geworven. (bron: Jobfeed, bewerking SBB, 2012)



* Het aantal vacatures is lager dan 5.

Vraag en aanbod stageplaatsen en leerbanen

Kansen en gemelde tekorten stageplaatsen en leerbanen in regio IJsselvechtstreek december 2012 (bron: SBB/Kenniscentra)

Branche	Kansen gemeten door kenniscentra	Tekorten aangegeven door opleidingen			
		bbl 1 + 2	bbl 3 + 4	bol 1 + 2	bol 3 + 4
Zorg					
Welzijn					
Dokter-, Apotheek-, Tandartsassistenten					
Sport					
Economisch Administratief					
ICT					
Veiligheid					
Installatie-, Elektro- en Metaaltechniek					
Detailhandel Food en Non Food		6%	2%	4%	5%
Groothandel Food en Non Food			100%		37%
Textielindustrie					
Mode-industrie					0%
Groene ruimte		0%	0%	0%	30%
Bloemen en Tuincentra				0%	33%
Voedingsindustrie		0%		67%	
Plantenteelt		0%		0%	22%
Diervverzorging		0%		0%	47%
Veehouderij en Paardenhouderij			0%		56%
Kapper					
Schoonheidspecialist					
Pedicure					
Bouw en Infra					
Hout en Meubel		15%	12%	11%	0%
Uitgeven, Vormgeven en Printmedia					
AV, Multimedia en Gaming					
Artiesten, Theater en Evenementen					
Gezondheidstechniek					
Creatieve en Ambachtelijke techniek					
Afbouw en Onderhoud					
Reclame en Presentatie					
Schoonmaak en Glazenwassen					
Carrosserie		3%	10%		
Mobiliteit		0%	0%	0%	0%
Procestechiek					
Laboratoria					
Fotonica					
Transport en Logistiek		3%	0%	0%	0%
Scheepvaart					0%
Horeca					
Bakkerij					
Reizen					
Recreatie					
Facilitaire dienstverlening					
Versdetailhandel, -groothandel, -industrie					

Deze tabel is een momentopname en geeft vanuit twee invalshoeken wat de situatie is rond stageplaatsen en leerbanen.

In de tweede kolom staat aangegeven wat het aanbod is volgens de kenniscentra. De kansen voor stages en leerbanen zijn door de kenniscentra bepaald op het niveau van zes landsdelen: Noord, Oost, Middenwest, Noordwest, Zuidwest en Zuidoost. Naast tekorten worden hier ook de overschotten per beroepsgroep gemeld.

In de laatste vier kolommen staat aangegeven wat de indicatie is van de kans op een stage-/leerplaats in de regio IJsselvechtstreek in december 2012. De inkleuring geeft aan of er een knelpunt wordt verwacht bij het vinden van een stage- en/of leerplaats.

De kolommen zijn in vieren verdeeld: de leerbaansituatie voor bbl op verschillende niveaus en de stagesituatie voor bol op verschillende niveaus.

Legenda

-  er zijn meer dan voldoende stageplaatsen en leerbanen t.o.v. het aantal studenten
-  over het algemeen zijn er meer dan voldoende stageplaatsen en leerbanen, bij sommige opleidingen is er evenwicht
-  over het algemeen is er evenwicht, bij sommige opleidingen zijn er meer dan voldoende stageplaatsen en leerbanen
-  de vraag naar en het aanbod aan stageplaatsen en leerbanen zijn in evenwicht
-  over het algemeen zijn er meer dan voldoende stageplaatsen en leerbanen, in sommige opleidingen is er een tekort
-  over het algemeen is er evenwicht, bij sommige opleidingen is er een tekort aan stageplaatsen en leerbanen
-  over het algemeen is er een tekort aan stageplaatsen en leerbanen, in sommige opleidingen is er evenwicht
-  er is een tekort aan stageplaatsen en leerbanen t.o.v. het aantal studenten
-  geen opleidingsaanbod in deze regio/geen gegevens

Onderwijsdeelname mbo schooljaar 2012 - 2013

Branche	BBL-niveau	BBL-niveau	Totaal	BOL-niveau	BOL niveau	Totaal	Totaal	Totaal
	1 + 2	3 + 4	BBL	1 + 2	3 + 4	BOL	'12-'13	'11-'12
Bloemen en tuincentra	14	7	21	12	32	44	65	65
Dierv verzorging	7	14	21	61	278	339	360	352
Groene ruimte	46	51	97	32	129	161	258	292
Plantenteelt	23	30	53	25	54	79	132	141
Veehouderij en Paardenhouderij	*	6	6	*	170	170	176	168
Voedingsindustrie	54	39	93	*	4	4	97	112
<i>Totaal Groen</i>	<i>144</i>	<i>147</i>	<i>291</i>	<i>130</i>	<i>667</i>	<i>797</i>	<i>1.088</i>	<i>1.130</i>
Afbouw en onderhoud	51	38	89	9	95	104	193	242
AV, Multimedia en gaming	*	1	1	*	205	205	206	113
Bakkerij	9	17	26	14	22	36	62	60
Bouw en infra	191	244	435	54	284	338	773	908
Carrosserie	20	13	33	*	*	*	33	38
Creatieve en Ambachtelijke techniek	*	*	*	*	8	8	8	12
Fotonica	*	*	*	*	40	40	40	29
Gezondheidstechniek	5	64	69	*	21	21	90	85
Hout en meubel	28	22	50	18	69	87	137	138
Installatie-, elektro- en metaaltechniek	304	379	683	99	430	529	1.212	1.214
Laboratoria	*	1	1	*	59	59	60	60
Mobiliteit	106	137	243	95	173	268	511	508
Mode-industrie	*	*	*	21	60	81	81	87
Procestechiek	146	41	187	*	22	22	209	109
Reclame en presentatie	*	*	*	70	256	326	326	256
Scheepvaart	5	13	18	*	34	34	52	51
Schoonmaak en Glazenwassen	*	2	2	*	*	*	2	1
Textielindustrie	*	*	*	*	*	*	*	5
Transport en logistiek	255	24	279	10	188	198	477	443
Uitgeven, vormgeven en printmedia	3	3	6	6	279	285	291	365
<i>Totaal Techniek</i>	<i>1.123</i>	<i>999</i>	<i>2.122</i>	<i>396</i>	<i>2.245</i>	<i>2.641</i>	<i>4.763</i>	<i>4.724</i>
Artiesten, theater en evenementen	*	*	*	1	122	123	123	105
Detailhandel Food/Non Food	119	314	433	156	427	583	1.016	1.046
Economisch administratief	6	54	60	114	1.192	1.306	1.366	1.406
Facilitaire dienstverlening	4	1	5	18	74	92	97	89
Groothandel Food/Non Food	25	42	67	7	211	218	285	298
Horeca	63	177	240	87	291	378	618	631
ICT	4	35	39	97	512	609	648	677
Recreatie	3	1	4	32	110	142	146	161
Reizen	*	*	*	*	89	89	89	86
Veiligheid	13	7	20	225	111	336	356	386
Versdetailhandel, -groothandel, -industrie	52	15	67	*	*	*	67	55
<i>Totaal Economie</i>	<i>289</i>	<i>646</i>	<i>935</i>	<i>737</i>	<i>3.139</i>	<i>3.876</i>	<i>4.811</i>	<i>4.940</i>
Dokter-/apotheek-/tandartsassistenten	*	36	36	*	227	227	263	232
Kapper	71	38	109	90	19	109	218	251
Pedicure	*	*	*	*	*	*	*	*
Schoonheidsspecialist	*	*	*	*	220	220	220	203
Sport	*	3	3	56	615	671	674	669
Welzijn	*	234	234	*	2.176	2.176	2.410	2.527
Zorg	228	693	921	550	1.030	1.580	2.501	2.153
<i>Totaal Zorg</i>	<i>299</i>	<i>1.004</i>	<i>1.303</i>	<i>696</i>	<i>4.287</i>	<i>4.983</i>	<i>6.286</i>	<i>6.035</i>
AKA	133	*	133	186	*	186	319	275
Eindtotaal	1.988	2.796	4.784	2.145	10.338	12.483	17.267	17.104

Ratiogetal

Ratiogetal in regio IJsselvechtstreek (bron: DUO en Stagemarkt.nl)

Branche	december 2008		december 2012		Ratiogetal
	Bedrijven	Studenten	Bedrijven	Studenten	
Zorg	543	1.793	823	2.448	111
Welzijn	1.140	2.459	1.437	2.575	120
Dokter-, Apotheek-, Tandartsassistenten	208	240	229	258	102
Sport	328	600	579	673	157
Economisch Administratief	1.007	1.459	924	1.349	99
ICT	306	699	370	632	133
Veiligheid	19	304	25	363	110
Installatie-, Elektro- en Metaaltechniek	655	1.479	661	1.192	125
Detailhandel Food en Non Food	1.110	1.278	914	1.005	104
Groothandel Food en Non Food	293	249	292	269	92
Textielindustrie	12	19	17	0	n.b.
Mode-industrie	79	80	24	77	n.b.
Groene ruimte	245	296	253	273	111
Bloemen en Tuincentra	105	104	124	67	183
Voedingsindustrie	33	84	25	108	58
Plantenteelt	166	129	241	132	141
Diervverzorging	443	256	573	364	90
Veehouderij en Paardenhouderij	577	252	518	175	129
Kapper	159	254	181	216	133
Schoonheidspecialist	44	198	115	216	n.b.
Pedicure	13	1	15	0	n.b.
Bouw en Infra	540	1.004	544	781	129
Hout en Meubel	106	114	116	139	89
Uitgeven, Vormgeven en Printmedia	150	273	173	291	108
AV, Multimedia en Gaming	27	37	107	204	71
Artiesten, Theater en Evenementen	27	92	40	124	109
Gezondheidstechniek	76	60	88	85	81
Creatieve en Ambachtelijke techniek	22	11	14	8	n.b.
Afbouw en Onderhoud	294	296	329	194	170
Reclame en Presentatie	142	418	223	326	n.b.
Schoonmaak en Glazenwassen	14	0	28	2	n.b.
Carrosserie	67	62	67	34	182
Mobiliteit	407	501	388	506	94
Procestechniek	44	178	56	135	167
Laboratoria	25	50	24	57	84
Fotonica	15	15	39	47	82
Transport en Logistiek	181	361	207	535	77
Scheepvaart	39	80	64	51	n.b.
Horeca	326	622	345	665	98
Bakkerij	72	70	56	60	90
Reizen	53	90	65	92	119
Recreatie	41	180	90	155	n.b.
Facilitaire dienstverlening	150	106	153	95	113
Versdetailhandel, -groothandel, -industrie	123	54	128	62	90

Het ratiogetal geeft de verhouding weer tussen het aantal studenten en het aantal leerbedrijven (zie voor de achtergrond de Toelichting op de gebruikte begrippen en meetperiode achter in deze Basiscijfers Jeugd). De meting is uitgevoerd over de periode 1 september t/m 31 december 2012. In de tabel worden de aantallen van het meest recente tertaal vergeleken met die van 2008.

Omdat het administratieve proces bij onderwijsinstellingen in deze meetperiode nog volop bezig is, kan een onvolledig beeld ontstaan van het aantal studenten. Bij de interpretatie van de gegevens dient hiermee rekening te worden gehouden.

Toelichting op het ratiogetal door de kenniscentra

Zorg

In vergelijking met vorig jaar is het aantal studenten toegenomen. Er zijn stagetekorten voor studenten aan de niveau 4 opleidingen Verpleegkundige en Persoonlijk begeleider specifieke doelgroepen. (bron: Calibris)

Welzijn

In vergelijking met vorig jaar is het aantal studenten toegenomen. Deze ontwikkeling wordt nauwelijkt gevolgd, omdat verwacht wordt dat de werkgelegenheid de komende jaren als gevolg van bezuinigingen zal afnemen. Er is een tekort aan stageplaatsen voor studenten van de opleidingen Pedagogisch werker jeugdzorg en Sociaal maatschappelijk dienstverlener (beiden niveau 4). (bron: Calibris)

Dokter-/apotheek-/tandartsassistenten

In vergelijking met vorig jaar is het aantal studenten vrijwel gelijk gebleven. Voor de opleidingen Assisterende gezondheidszorg is de kans op stage voldoende. (bron: Calibris)

Sport

In vergelijking met vorig jaar is het aantal studenten toegenomen. Er zijn te weinig stageplekken op niveau 4. (bron: Calibris)

Economisch administratief

Over het algemeen zijn er voldoende stageplaatsen en leerbanen beschikbaar voor de economisch administratieve opleidingen. Voor studenten op niveau 2 is de kans op een leerplaats minder gunstig. Dat geldt ook voor studenten van de opleidingen Medewerker evenementenorganisatie en Assistent accountant (beiden niveau 4). Goede kans op stage is er voor studenten van de opleidingen Medewerker personeel en arbeid, Directiesecretaresse/Managementassistent, Marketing medewerker, Commercieel medewerker bank- en verzekeringswezen (allen niveau 4) en Secretaresse (niveau 3). (bron: ECABO)

ICT

Het stageperspectief voor studenten van de opleidingen Applicatieontwikkelaar, Netwerkbeheerder en ICT-beheerder (allen niveau 4) is goed. Knelpunten zijn er bij de opleidingen Particulier digitaal onderzoeker (niveau 4) en Medewerker ICT (niveau 2) en in mindere mate bij Medewerker beheer ICT (niveau 3). (bron: ECABO)

Veiligheid

Het aantal stageplaatsen en leerplaatsen in de particuliere beveiliging en de publieke veiligheid is beperkt. Bij defensie is het aantal studenten afhankelijk van het aantal leerplaatsen dat beschikbaar is (dus per definitie is er sprake van evenwicht). Er is een tekort aan leerplaatsen voor studenten van de opleidingen Coördinator beveiliging (particuliere beveiliging, niveau 3), Handhaver toezicht en veiligheid (publieke veiligheid niveau 3) en Medewerker toezicht en veiligheid (publieke veiligheid niveau 2). (bron: ECABO)

Installatie-, elektro- en metaaltechniek

Het aantal jonge werkloze mbo-studenten, op zoek naar een baan in de elektro-, installatie en metaaltechniek, is de afgelopen vier maanden in deze regio gedaald. Dat geldt ook in relatief opzicht,

vergeleken met het aantal studenten dat hier wordt opgeleid. Er zijn in het algemeen voldoende bpv-plaatsen. (bron: Kenteq)

Detailhandel Food/Non Food

Studenten die een opleiding volgen voor de detailhandel vinden in deze regio op alle niveaus gemakkelijk een leerplaats in bijvoorbeeld modewinkels of supermarkten. Voor studenten van de opleiding Interieuradviseur (niveau 4) is er een tekort aan leerplaatsen, er worden hiervoor nog altijd meer studenten opgeleid dan er vraag naar is. (bron: KC Handel)

Groothandel Food/Non Food

Er zijn in deze regio voor studenten van de logistieke en commerciële opleidingen in de groothandel voldoende leerplaatsen, met name op niveau 1, 2 en 3. Studenten die de opleiding (Junior) accountmanager (niveau 4) volgen, kunnen in deze regio enige moeite hebben met het vinden van een leerplaats. Tekorten zijn er bij de opleiding Vestigingsmanager groothandel (niveau 4). (bron: KC Handel)

Textielindustrie

Er zijn in deze regio (vrijwel) geen studenten die een opleiding volgen in de textielindustrie. (bron: KC Handel)

Mode-industrie

Er is voor alle opleidingen in de mode-industrie een tekort aan leerplaatsen in deze regio. (bron: KC Handel)

Groene ruimte

Het aantal studenten is in vergelijking met het aantal leerbedrijven in evenwicht. Afhankelijk van het segment van het bedrijf heeft men in mindere of meerdere mate last van de economische crisis. Bedrijven zijn voorzichtig met het aannemen van personeel, met name bbl-studenten vinden moeilijker een plaats. (bron: Aequor)

Bloemen en tuincentra

Er zijn voldoende stageplaatsen voor studenten in de bloemenbranche. De kans om na de opleiding een (vaste) baan te vinden varieert. Studenten vinden wel een baan maar die is meestal niet fulltime. Studenten aan de opleiding Design moeten meer moeite doen om werk te vinden. Bedrijven kiezen eerder voor studenten van de CIBAP (Vakschool voor de verbeelding). (bron: Aequor)

Voedingsindustrie

Het is voor bedrijven lastig om gediplomeerd personeel te vinden met een opleidingsachtergrond in de voedingsindustrie. Bedrijven investeren daarom in interne scholingstrajecten. (bron: Aequor)

Plantenteelt

Vraag en aanbod aan stageplaatsen zijn in evenwicht. Er is in deze regio met name behoefte aan niveau 4 studenten. Binnen het loonwerk zijn er te weinig stageplaatsen op niveau 4. (bron: Aequor)

Dierverzorging

Het is voor studenten lastig om een geschikt stageplek te vinden in deze richting is moeilijk. (bron: Aequor)

Veehouderij en Paardenhouderij

In de veehouderij is er een groot aanbod aan met name melkveebedrijven. Er is een dreigend tekort aan stageplaatsen in de Paardenhouderij. (bron: Aequor)

Kapper

In de kappersbranche is de werkgelegenheid de afgelopen jaren gestegen door met name het groeiende aantal zzp-ers. Er zijn in verhouding meer studenten die een opleiding volgen op niveau 2 dan op niveau 3, terwijl de vraag op de arbeidsmarkt andersom is. Hierdoor zullen gediplomeerden op niveau 2 meer dan in het verleden moeite moeten doen om een baan te vinden. De vraag naar en het aanbod van bpv-plaatsen is in evenwicht. Door de economische situatie neemt de bereidheid om een bpv-plaats aan te bieden af. Dit geldt met name voor stageplaatsen voor bol-studenten. (bron: KOC Nederland)

Schoonheidsspecialist

Schoonheidsspecialist is een beroep dat vrijwel volledig door zzp-ers wordt beoefend. Het aantal bedrijven met personeel is zeer beperkt en daarmee ook de vervangingsvraag. Eenmansbedrijven hebben doorgaans minder mogelijkheden om bpv-plaatsen aan te bieden dan bedrijven met personeel. Door het grote aantal studenten en opleidingslocaties is het erg moeilijk om voldoende stageplaatsen te vinden. Het evenwicht tussen vraag en aanbod van bpv-plaatsen staat onder spanning. Voor studenten op niveau 3 en met name op niveau 4 verloopt het vinden van een bpv-plaats zeer moeizaam. (bron: KOC Nederland)

Pedicure

Pedicure is een beroep dat vrijwel volledig door zzp-ers wordt beoefend. Het aantal studenten en gediplomeerden is gestegen. Voor het stijgende aantal studenten lijkt, gezien de toenemende werkgelegenheid, plaats te zijn op de arbeidsmarkt. Eenmansbedrijven hebben doorgaans minder mogelijkheden om bpv-plaatsen aan te bieden dan bedrijven met personeel. Er zijn in deze regio (meer dan) voldoende leerbedrijven om in de vraag naar bpv-plaatsen te kunnen voorzien. (bron: KOC Nederland)

Bouw en infra

Het aantal studenten is ten opzichte van december 2008 met 22% afgenomen. Het aantal leerbedrijven is toegenomen met 1%. De bouwsector is sterk vertegenwoordigd in de regio. IJsselvechtstreek is een top-10 regio wat betreft het aantal erkende leerbedrijven en het aantal studenten in de bouw en infra. De beroepsbevolking is relatief jong. Bouwbedrijven nemen momenteel nauwelijks studenten aan vanwege gebrek aan opdrachten. Vanaf 2015, als de productie weer aantrekt, zal de vraag naar jonge gemotiveerde vakmensen toenemen. (bron: EIB, ING, Fundeon)

Hout en meubel

Er is in de meubelindustrie een tekort aan leerplaatsen. In de timmerindustrie en de houthandel is de vraag naar en het aanbod van leerplaatsen in evenwicht. (bron: SH&M)

Uitgeven, vormgeven en printmedia

Er zijn voldoende leerplaatsen beschikbaar voor studenten van de opleidingen Uitgeven en Printmedia.

Dit ondanks de afname van het aantal bedrijven en de werkgelegenheid als gevolg van economische en technologische ontwikkelingen. Vormgeven is al jaren een populaire opleidingsrichting die veel studenten trekt en steeds meer scholen bieden deze opleidingen aan. Hierdoor kunnen knelpunten ontstaan bij het vinden van leerplaatsen. (bron: GOC)

AV, Multimedia en Gaming

Er zijn voldoende leerplaatsen beschikbaar voor studenten van de opleidingen AV en multimedia. Het aantal beschikbare leerplaatsen voor studenten van de opleiding Game Artist groeit, maar is beperkt in absolute omvang. Door de explosieve toename van het aantal studenten staat de beschikbaarheid van leerplaatsen voor studenten van de opleiding Game Artist onder druk. (bron: GOC)

Artiesten, theater en evenementen

Er zijn over het algemeen voldoende leerplaatsen. Door de aanwezigheid van productiehuisen en impresariaten zijn er op zich voldoende mogelijkheden voor de beroepspraktijkvorming voor studenten van de opleiding Artiest. Door bezuinigingen van de centrale overheid en gemeenten staan veel theaters en gezelschappen onder grote druk. Dit belemmert het werven van meer leerplaatsen. (bron: GOC)

Gezondheidstechniek

Gezondheidstechnische opleidingen zijn vaak unieke opleidingen die op één locatie in Nederland worden gegeven, (zoals Tandtechniek en Orthopedische techniek) of een bovenregionale functie hebben (zoals Medewerker steriele medische hulpmiddelen en Optiek). Er zijn landelijk voldoende stageplaatsen beschikbaar. Daar waar eventueel regionale tekorten zijn, wordt dit opgevangen door mogelijkheden in aangrenzende regio's. (bron: SVGB kenniscentrum)

Creatieve- & ambachtelijke techniek

Binnen de creatief-ambachtelijke techniek zijn landelijk voldoende leerplaatsen beschikbaar. De creatieve- en ambachtelijke techniekopleidingen zijn landelijke opleidingen. Voor studenten kan het soms lastig zijn in de regio een geschikte stageplaats te vinden vanwege de kleine aantallen bedrijven in deze branches. Studenten zoeken dan ook buiten de regio naar een leerplaats. (bron: SVGB kenniscentrum)

Afbouw en Onderhoud

Door de recessie nemen de werkgelegenheid en de opleidingscapaciteit bij leerbedrijven in de bouw gerelateerde sectoren af. Ook het aantal studenten is dit schooljaar afgenomen. Ondanks een afname van het aantal bedrijven zijn er in alle regio's ruim voldoende leerbedrijven. Maar het werkaanbod bij deze bedrijven is momenteel beperkt. In de afbouw is het tekort aan leerbanen het grootst. Om elke student een kans te bieden om een opleiding in de sector te volgen, bieden scholen ook bol-opleidingen aan. In de sector schilderen en onderhoud zijn recentelijk de salarissen van bbl'ers aangepast om het voor bedrijven aantrekkelijker te maken om leerbanen aan te bieden. Over het algemeen zijn er voldoende leerplaatsen voor studenten van de schildersopleidingen. Gezien de vergrijzing in de sector zijn er de komende jaren veel vakbekwame schilders nodig. Het vergroten van de instroom in de schildersopleidingen is daarom belangrijk. (bron: Savantis)

Reclame en Presentatie

Er zijn op dit moment voldoende stageplaatsen in de reclame en presentatie. Het aantal erkende leerbedrijven is gestegen. De meeste studenten en leerbedrijven bevinden zich in de regio zuidoost en oost. Scholen houden niet altijd voldoende rekening

met de arbeidsmarktkansen voor studenten van de verschillende opleidingen. Door het grote aantal studenten kan de stage- en leerbanenmarkt onder druk komen te staan. In sommige regio's is er sprake van concurrentie vanuit het hbo. (bron: Savantis)

Schoonmaak en Glazenwassen

Steeds meer scholen en studenten kiezen voor een opleiding in de schoonmaakbranche. De afgelopen vijf jaar is het aantal studenten in deze sector toegenomen. Met name voor de opleidingen op niveau 1 zijn veel studenten ingeschreven. Ook het aantal erkende leerbedrijven in de sector neemt toe en veel bedrijven bieden meerdere leerwerkbanen aan. De schoonmaaksector biedt mbo-opleidingen op alle niveaus en ondanks de crisis zijn er voldoende leerplaatsen. (bron: Savantis)

Carrosserie

Bedrijven blijven terughoudend met het aanbieden van leerplaatsen aan studenten. Het dalende aantal schades en het daardoor teruglopende werkaanbod blijft een probleem. Veel bedrijven verkeren zwaar in zwaar weer. De instroom van het totaal aantal nieuwe studenten in de opleidingen is landelijk gedaald. Studenten blijven moeite hebben met het vinden en behouden van een leerwerkplaats. Alleen het aantal studenten van de opleiding Carrosseriebouw is landelijk licht gestegen omdat hier vraag naar instroom is. (bron: VOC)

Mobiliteit

Het aantal leerbedrijven en het aantal studenten is gedaald. De verhouding is in balans. (bron: Innovam)

Procestechiek

Er zijn in de procestechiek over het algemeen voldoende stageplaatsen. Alleen in sommige regio's (met name in het oosten) is er een tekort aan stageplaatsen voor studenten van de opleiding Medewerker operationele techniek op niveau 2. Bedrijven geven de voorkeur aan studenten op niveau 3 en 4. De begeleiding van stagiaires staat soms onder druk, met name bij bedrijven in de kunststof, bouw, energie, papier en karton. Dit is in mindere mate het geval bij bedrijven in de chemie, olie en gaswinning. In de voedingsmiddelenindustrie nemen de stagemogelijkheden toe. Met name afgestudeerden op niveau 3 en 4 vinden makkelijk een baan. (bron: PMLF)

Laboratoria

Binnen de laboratoriumtechniek valt op dat studenten bereid zijn verder te reizen voor een goede stageplek. Dit geldt met name voor studenten Pathologie op niveau 4 (vooral in de regio Zuidwest). Als gevolg van bezuinigingen is de opleiding Klinische chemie in Zeeland gestopt. (bron: PMLF)

Fotonica

Er zijn minder stageplaatsen voor fotografen. Er zijn naar verhouding meer studenten dan leerplaatsen. Dit komt mede door het toenemende aantal studenten uit particuliere mbo-opleidingen. Daarnaast loopt het werkaanbod voor fotografen terug, zowel in de zakelijke als de consumentenmarkt. Dit geldt ook voor video- en rtv-bedrijven. Maar omdat het aantal studenten bij deze opleidingen relatief terugloopt vinden studenten nog steeds makkelijk een leerplaats. (bron: PMLF)

Transport en logistiek

In de sector transport & logistiek is te merken dat het aantal actieve leerbedrijven terugloopt. Dit betekent dat leerbedrijven tijdelijk geen of minder

plaats hebben voor studenten. In de logistiek is de situatie positiever en is er behoefte aan personeel op niveau 3 en 4. De binnenvaart groeit als gevolg van nieuwe terminals en milieuconvenanten. (bron: VTL)

Scheepvaart

In de scheepvaart kunnen studenten goed een stageplaats vinden. Dit geldt zowel voor bol- als voor bbl-studenten op alle opleidingsniveaus. (bron: VTL)

Horeca

De horeca is getroffen door de economische crisis. Bedrijven bieden daarom steeds minder leerbanen aan. (bron: Kenwerk)

Bakkerij

Het aantal studenten is sterk toegenomen waardoor de druk op de stagemarkt is toegenomen. Er is een tekort aan leerbanen ontstaan. (bron: Kenwerk)

Reizen

Er is een tekort aan leerplaatsen voor studenten van de opleiding Manager verkoop reizen (niveau 4). De kerntaken leidinggeven en ondernemen zijn lastig uitvoerbaar in de praktijk. (bron: Kenwerk)

Recreatie

Er is een tekort aan leerplaatsen voor studenten van de opleidingen Leisure & hospitality (niveau 2). Bij veel bedrijven wordt een zekere mate van zelfstandigheid verlangd bij de uitvoering van de taken. (bron: Kenwerk)

Facilitaire dienstverlening

Er zijn voldoende leerplaatsen beschikbaar voor studenten van de opleidingen Facilitaire dienstverlening. (bron: Kenwerk)

Verssectoren detailhandel, groothandel en industrie

Op dit moment is er balans in de vraag naar en het aanbod van leerbanen, zowel in de versdetailhandel, de industrie als de groothandel. Er zijn ruim voldoende leerbedrijven waar studenten voor een leerbaan terecht kunnen. (bron: SVO)

Aantal leerbedrijven

Aantal leerbedrijven per gemeente in regio IJsselvechtstreek december 2012 (bron: Stagemarkt.nl)

AKA-leerbedrijven zijn erkend op niveau 1 en extra toegerust om zwakkere studenten een stage of leerwerkplek aan te bieden. Het gaat om jongeren die eerder voortijdig zijn uitgevallen, moeilijk plaatsbaar zijn of jongeren met een extra zorgvraag wegens ziekte of handicap. Deze jongeren hebben

vaak hulp nodig om werk te vinden en te behouden. De AKA-leerbedrijven bieden hiermee een goede mogelijkheid om deze jongeren toch een kwalificatie te laten behalen en hen daarmee beter voor te bereiden op de arbeidsmarkt.

Sector	Aantal AKA-leerbedrijven	
	2012	2011
Economie	259	241
Groene sector	40	35
Techniek	760	740
Zorg en Welzijn	84	74
Totaal	1.143	1.090

Aantal leerbedrijven per gemeente in regio IJsselvechtstreek december 2012 (bron: Stagemarkt.nl)

In het overzicht is het aantal leerbedrijven per gemeente weergegeven. Het totaal in december 2012 is vergeleken met het totaal in december 2011.

Gemeente	Aequor	Calibris	ECABO	Fundeon	GOC	Innovam	KC Handel	Kenteq	Kenwerk	KOC	PMLF	Savantis	SH&M	SVGB	SVO	VOC	VTL	Totaal 2012	Totaal 2011
Dalfsen	115	101	40	40	11	33	65	52	27	12	-	24	11	2	4	7	15	559	546
Hardenberg	172	263	158	51	17	58	166	107	65	40	18	50	15	11	24	8	32	1.255	1.256
Hattem	24	33	14	10	4	5	16	13	15	8	3	15	2	1	5	-	2	170	174
Kampen	88	197	82	39	27	29	98	71	41	25	9	64	13	9	10	8	31	841	834
Meppel	57	173	92	18	21	36	119	42	37	30	13	43	9	13	7	5	27	742	724
Oldebroek	56	77	42	45	6	17	45	25	16	9	4	20	5	5	13	2	13	400	380
Ommen	91	103	27	18	8	17	34	17	36	17	5	23	3	3	5	3	3	413	403
Raalte	103	149	71	36	16	35	86	61	43	20	8	34	13	6	9	7	14	711	661
Staphorst	47	45	29	43	1	18	33	53	14	3	1	16	6	1	3	5	7	325	313
Steenwijkerland	125	199	60	48	7	38	74	56	68	26	6	42	8	10	12	2	20	801	791
Westerveld	96	85	28	22	1	21	18	22	41	12	1	13	-	-	4	2	3	369	379
Zwartewaterland	42	80	56	33	5	12	62	55	17	11	3	19	7	-	10	4	35	451	439
Zwolle	112	646	416	54	114	78	358	101	185	90	44	194	25	41	22	15	69	2.564	2.483
Totaal 2012	1.128	2.151	1.115	457	238	397	1.174	675	605	303	115	557	117	102	128	68	271	9.601	9.383
Totaal 2011	1.167	2.047	1.079	494	201	408	1.161	672	562	295	97	518	129	99	130	65	259		

Niet-werkende werkzoekende jongeren

Stand, instroom en uitstroom niet-werkende werkzoekende jongeren*

	dec-11	jan-12	feb -12	mrt-12	apr-12	mei-12	jun-12	jul-12	aug-12	sep-12	okt-12	nov-12	dec-12
stand einde maand	1.422	1.596	1.673	1.541	1.391	1.364	1.367	1.369	1.486	1.520	1.458	1.690	1.993
instroom	393	404	349	278	217	221	266	373	339	356	458	492	548
uitstroom	135	198	257	380	351	238	232	402	203	304	489	237	

Niet-werkende werkzoekende jongeren naar opleidingsrichting en niveau*

Opleidingsrichting	basis/ vmbo	mbo-1/ mbo-2	mbo-3/ mbo-4	hbo/ wo	Opleidingsrichting	basis/ vmbo	mbo-1/ mbo-2	mbo-3/ mbo-4	hbo/ wo
Algemeen	256	<10	82	0	Sociaal-cultureel	<10	<10	56	59
Agrarisch	28	11	48	11	Technisch	158	134	190	19
Economisch, administratief en commercieel	74	76	178	56	Transport, communicatie en verkeer	<10	36	<10	0
Medisch, paramedisch	<10	<10	15	<10	Theologie	0	0	0	<10
Humaniora	<10	<10	<10	<10	Wiskunde/natuurwetenschappen	0	<10	<10	<10
Openbare orde en veiligheid	20	33	<10	<10	Juridisch en bestuurlijk	<10	0	<10	<10
Persoonlijke/sociale verzorging	105	86	90	<10	Kunst	0	0	<10	14
Onderwijzend personeel	<10	0	24	46	Onbekend	<10	0	0	0

Niet-werkende werkzoekende jongeren naar geslacht, mutatie en nww-%*

Geslacht	december 2012	december 2011	mutatie '12 - '11	nww-% dec-2012	nww-% dec-2011
totaal	1.993	1.422	571	5,5%	4,0%
mannen	1.147	763	384	7,1%	4,0%
vrouwen	846	659	187	4,4%	4,1%

In deze tabellen worden de aantallen in de meest recente maand vergeleken met dezelfde maand in het vorig jaar.

Het nww-% geeft inzicht in het aandeel van het aantal niet-werkende werkzoekende jongeren in alle tot de beroepsbevolking behorende jongeren. Voor de berekening wordt gebruik gemaakt van de meest recente beroepsbevolkingscijfers van het CBS.

Niet-werkende werkzoekende jongeren naar opleidingsniveau*

Opleidingsniveau	december 2012	december 2011	mutatie 2012-2011	
			absoluut	in %
basisonderwijs	229	182	47	26%
vmbo/mavo	442	420	22	5%
havo/vwo	108	50	58	116%
mbo-1 en 2	386	299	87	29%
mbo-3 en 4	596	358	238	66%
hbo/wo	232	113	119	105%

Niet-werkende werkzoekende jongeren naar duur werkzoekend*

Duur werkzoekend	december 2012	december 2011	mutatie 2012-2011	
			absoluut	in %
< 3 maanden	1.086	635	451	71%
3 - 6 maanden	498	313	185	59%
6 - 12 maanden	247	234	13	6%
>= 12 maanden	162	240	-78	-33%

* Regio IJsselvechtstreek, bron: UWV

Nww jongeren naar beroep

Niet-werkende werkzoekende jongeren naar beroep in regio IJsselvechtstreek (bron: UWV)

Beroep	december	december	mutatie 2012-2011	
	2012	2011	absoluut	in %
Totaal nww	1.993	1.422	571	40%
Elementaire beroepen	265	313	-48	-15%
> Agrarische beroepen	<10	0	-	-
> Economisch-administratieve beroepen	14	21	-7	-33%
> Technische en industrieberoepen	166	180	-14	-8%
> Transportberoepen	23	15	8	53%
> Verzorgende en dienstverlenende beroepen	61	97	-36	-37%
Lagere beroepen	865	604	261	43%
> Agrarische beroepen	34	27	7	26%
> Economisch-administratieve beroepen	58	45	13	29%
> Medische en paramedische beroepen	<10	<10	-	-
> Openbare orde- en veiligheidsberoepen	<10	<10	-	-
> Pedagogische beroepen	0	0	0	-
> Technische en industrieberoepen	313	160	153	96%
> Transportberoepen	146	129	17	13%
> Verzorgende en dienstverlenende beroepen	307	232	75	32%
Middelbare beroepen	573	395	178	45%
> Agrarische beroepen	19	17	2	12%
> Economisch-administratieve beroepen	174	104	70	67%
> Informatica beroepen	15	17	-2	-12%
> Medische en paramedische beroepen	16	<10	-	-
> Openbare orde- en veiligheidsberoepen	30	15	15	100%
> Pedagogische beroepen	13	10	3	30%
> Sociaal-culturele beroepen	41	26	15	58%
> Technische en industrieberoepen	127	82	45	55%
> Transportberoepen	<10	<10	-	-
> Verzorgende en dienstverlenende beroepen	133	114	19	17%
Hogere beroepen	196	110	86	78%
> Agrarische beroepen	<10	<10	-	-
> Economisch-administratieve beroepen	46	26	20	77%
> Informatica beroepen	<10	<10	-	-
> Medische en paramedische beroepen	10	<10	-	-
> Openbare orde- en veiligheidsberoepen	0	<10	-	-
> Pedagogische beroepen	50	28	22	79%
> Sociaal-culturele beroepen	61	31	30	97%
> Technische en industrieberoepen	15	<10	-	-
> Transportberoepen	0	0	0	-
Onbekend	94	0	94	-

Deze tabel toont het aantal niet-werkende werkzoekende jongeren naar beroep van inschrijving en beroepsniveau.

Nww jongeren naar gemeente

Niet-werkende werkzoekende jongeren naar gemeente in regio IJsselvechtstreek (bron: UWV)

In de tabel wordt het aantal niet-werkende werkzoekende jongeren per gemeente weergegeven. De ontwikkeling van deze

aantallen wordt vanaf 2009 inzichtelijk gemaakt. De mutatie geeft het procentuele verschil aan tussen de verschillende jaren.

Gemeente	ultimo maand				mutatie in %		
	dec-09	dec-10	dec-11	dec-12	10 tov 09	11 tov 10	12 tov 11
Totaal IJsselvechtstreek	1.364	1.325	1.422	1.993	-3%	7%	40%
Meppel	110	106	154	185	-4%	45%	20%
Westerveld	56	55	76	71	-2%	38%	-7%
Dalfsen	50	38	30	65	-24%	-21%	117%
Hardenberg	250	211	210	247	-16%	0%	18%
Kampen	150	129	117	208	-14%	-9%	78%
Ommen	45	28	48	73	-38%	71%	52%
Raalte	51	31	63	104	-39%	103%	65%
Staphorst	28	14	19	46	-50%	36%	142%
Steenwijkerland	149	228	222	250	53%	-3%	13%
Zwartewaterland	66	33	43	91	-50%	30%	112%
Zwolle	541	330	326	456	-39%	-1%	40%
Hattem	31	26	26	37	-16%	0%	42%
Heerde	38	40	33	68	5%	-18%	106%
Oldebroek	59	56	55	92	-5%	-2%	67%

Nww jongeren in Nederland

Mutaties niet-werkende werkzoekende jongeren, mutatie en nww-% (bron: UWV)

Geslacht	december 2012	december 2011	mutatie '12 - '11	nww-% dec-2012	nww-% dec-2011
totaal	71.163	54.926	16.237	5,9%	4,6%
mannen	38.133	29.940	8.193	6,0%	4,7%
vrouwen	33.030	24.986	8.044	5,8%	4,4%

In deze tabel worden de aantallen in de meest recente maand vergeleken met dezelfde maand in het vorige jaar. De mutatie geeft het absolute verschil aan tussen beide jaren.

Niet-werkende werkzoekende jongeren naar arbeidsmarktregio en aandeel in Nederland (bron: UWV)

De tabel geeft het absolute aantal niet-werkende werkzoekende jongeren landelijk en per arbeidsmarktregio weer voor de jaren 2009, 2010, 2011 en 2012. De laatste kolom toont de nww-%.

Arbeidsmarktregio	ultimo maand				mutatie in %			nww-%	
	dec-09	dec-10	dec-11	dec-12	10 tov 09	11 tov 10	12 tov 11	dec-11	dec-12
Nederland	56.517	54.858	54.926	71.163	-3%	0%	30%	4,6%	5,9%
IJsselvechtstreek	1.364	1.325	1.422	1.993	-3%	7%	40%	4,0%	5,5%
Drenthe	1.885	1.842	1.754	2.440	-2%	-5%	39%	5,9%	8,3%
Friesland	2.394	2.643	3.002	4.087	10%	14%	36%	6,2%	8,5%
Groningen	3.067	2.927	3.317	3.805	-5%	13%	15%	7,8%	8,9%
Flevoland	1.913	1.692	1.846	2.238	-12%	9%	21%	6,2%	7,5%
Gooi- en Vechtstreek	448	384	493	613	-14%	28%	24%	4,0%	5,0%
Midden-Utrecht	1.791	1.478	1.743	2.300	-17%	18%	32%	3,0%	4,0%
Oost-Utrecht	723	769	716	967	6%	-7%	35%	2,7%	3,7%
Drechtsteden	1.045	1.325	1.078	1.464	27%	-19%	36%	3,1%	4,2%
Rijnmond	5.352	6.455	7.244	8.031	21%	12%	11%	7,1%	7,8%
IJsselvechtstreek	1.364	1.325	1.422	1.993	-3%	7%	40%	4,0%	5,5%
Stedendriehoek	1.755	2.084	1.750	2.410	19%	-16%	38%	4,0%	5,6%
Twente	2.921	2.418	2.389	3.221	-17%	-1%	35%	4,9%	6,6%
Haaglanden	3.775	3.486	3.734	5.252	-8%	7%	41%	5,3%	7,4%
Holland Rijnland	1.082	1.133	1.028	1.356	5%	-9%	32%	2,6%	3,4%
Midden-Holland	378	540	532	947	43%	-1%	78%	2,8%	4,9%
West-Brabant	1.913	1.733	1.548	2.109	-9%	-11%	36%	3,5%	4,7%
Zeeland	1.042	948	1.163	1.164	-9%	23%	0%	4,7%	4,7%
Achterhoek	857	782	729	1.140	-9%	-7%	56%	3,6%	5,7%
Midden-Gelderland	2.092	1.845	2.116	2.479	-12%	15%	17%	5,1%	5,9%
Rivierenland	542	593	579	869	9%	-2%	50%	3,5%	5,2%
Zuid-Gelderland	1.566	1.623	1.870	1.914	4%	15%	2%	7,8%	8,0%
Noord-Holland Noord	1.445	1.469	1.404	2.157	2%	-4%	54%	2,6%	4,1%
Zaanstreek/Waterland	820	977	981	1.146	19%	0%	17%	4,1%	4,8%
Zuid-Kennemerland	895	1.098	1.042	1.283	23%	-5%	23%	3,7%	4,5%
Midden-Brabant	1.646	1.477	1.343	2.167	-10%	-9%	61%	4,1%	6,7%
Noordoost-Brabant	1.552	1.531	1.618	2.168	-1%	6%	34%	3,9%	5,2%
Zuidoost-Brabant	2.513	2.543	2.021	3.208	1%	-21%	59%	4,2%	6,6%
Groot Amsterdam	4.945	3.661	2.786	3.382	-26%	-24%	21%	3,4%	4,1%
Noord- en Midden-Limburg	1.638	1.495	1.384	1.990	-9%	-7%	44%	3,6%	5,2%
Zuid-Limburg	3.097	2.561	2.278	2.852	-17%	-11%	25%	5,5%	6,9%

Kans op werk regio IJsselvechtstreek

Kansrijke beroepen op de arbeidsmarkt (bron: Kenniscentra)

Kenniscentra zien mogelijkheden voor beroepen die nu kansen bieden op de arbeidsmarkt. Hieronder staan per be-

roepsgroep de meest kansrijke beroepen per niveau aangegeven. De kansen zijn weergegeven op het niveau van het lands-

deel waaronder deze regio valt en zijn met name relevant voor schoolverlaters.

Sector	Beroep	Niv.	Sector (vervolg)	Beroep	Niv.
Zorg en welzijn	Verzorgende	3	Techniek	(Commercieel) technicus engineering	4
Zorg en welzijn	Helpende	2	Techniek	Onderhoudsmonteur industrie	2
Economisch			Diervverzorging	Dierenartsassistent paraveterinair	4
administratief	Contactcenter medewerker	3	Gezondheidstechniek	Schoenhersteller	2
Handel	Logistiek medewerker handel	2	Gezondheidstechniek	Opticien/audicien	4
Handel	Verkoopspecialist wonen	3	Gezondheidstechniek	Technisch Oogheelkundig Assistent	4
Handel	(Aankomend) verkoopmedewerker	1,2	Horeca	(Zelfstandig werkend) gastheer/-vrouw	2,3
Handel	Junior accountmanager	4	Horeca	(Zelfstandig werkend) kok	2,3
Techniek	(Eerste) monteur elektrotechnische industriële producten en systemen	2,3	Horeca	(Eerste) medewerker fastservice	2,3
Techniek	Technicus elektrotechnische industriële producten en systemen	4	Verssectoren	Voedingsoperator	2
Techniek	Werkvoorbereider fabricage/installatie	4	Verssectoren	Productiemedewerker versdetailhandel/versindustrie	2
Techniek	(Eerste) monteur werktuigkundige installaties	2,3	Verssectoren	Verkoopmedewerker versspeciaalzaak	2
Techniek	Eerste monteur elektrotechnische installaties	3			
Techniek	Eerste monteur koudetechniek	3			
Techniek	Allround lasser/allround plaatwerker	3			
Techniek	Constructiewerker	3			
Techniek	Servicemonteur elektrotechniek/installatietechniek	3			
Techniek	Servicemonteur/servicetechnicus werktuigbouw	3,4			
Techniek	(Fijnmechanisch) verspaner	2,3			

Toelichting op de gebruikte begrippen

Bbl

Leerweg in het mbo waarbij het praktijkdeel minimaal 60% is en over het algemeen 4 dagen wordt gewerkt met een arbeidsovereenkomst en 1 dag school bezoekt. Wordt ook leerbaan genoemd.

Bol

Leerweg in het mbo waarbij het praktijkdeel tussen 20% en 60% is waarbij meestal geen sprake is van een arbeidsovereenkomst. Wordt ook stage genoemd.

Beroepspraktijkvorming-leerplaats (bpv-leerplaats)

Bpv-leerplaats heeft zowel betrekking op bol als op bbl.

Gerealiseerde stageplaatsen en leerbanen

Uitgangspunt is de arbeidsmarktregio waar de student woont. Het gaat om studenten jonger dan 27 jaar die tussen 1-9-2012 en 31-12-2012 zijn gestart met een stageplaats of leerbaan. Per deelnemer is via Stagemarkt.nl en DUO Groningen het bezit van de startkwalificatie bepaald.

Mobiliteit stagiairs

Mobiliteit is de mate waarin studenten stage (bol en bbl) lopen in de arbeidsmarktregio waarin zij wonen. Er zijn drie varianten:

de eerste is dat studenten in de bepaalde arbeidsmarktregio wonen en in een andere regio stage lopen, de tweede dat studenten in de eigen woonregio stage lopen en de derde is dat studenten die in een andere regio wonen en in de desbetreffende regio stagelopen.

Ratiogetal

Verhouding van het aantal studenten en het aantal leerbedrijven, gemeten in twee perioden. Het ratiogetal geeft een indicatie of studenten meer of minder moeite hebben een stageplaats of leerbaan te krijgen. Is het getal boven de 100 dan zijn er in principe voldoende leerplaatsen; is het getal onder de 100 dan kunnen studenten in principe minder gemakkelijk een leerplaats vinden. Bij de meting voor het derde tertaal is uitgegaan van het aantal inschrijvingen bij mbo-instellingen per 31-12-2012 vergeleken met het derde tertaal 2008 (= 1 oktober 2008). Bron voor aantal leerbedrijven is Stagemarkt.nl, voor het aantal studenten DUO. Een uitgebreidere toelichting staat in de Basiscijfers Jeugd, juni 2010, pagina 6.

Nww

De bij een vestiging van het UWV actueel ingeschreven werkzonde zonder werk of werkzoekende die minder dan twaalf uur per week werkt met een inschrijfdatum en geen uitschrijfdatum.

Zij dienen ingeschreven te zijn in de regio waar zij woonachtig zijn.

Nww-%

Verhouding tussen het aantal nww in een gebied en de beroepsbevolking in hetzelfde gebied.

Instream in nww

Het aantal inschrijvingen gedurende de periode van personen in het bestand van UWV als nww, waarbij nieuwe ingeschrevenen die tot 30 dagen voor inschrijvingsdatum nog ingeschreven stonden, niet tot instroom worden gerekend (de inschrijving wordt daarvan geacht te zijn doorgelopen). Tot instroom nww wordt tevens de statusverandering van geregistreerde personen naar 'niet-werkend' gerekend.

Uitstroom uit nww

Het aantal uitschrijvingen van nww-ers gedurende de periode uit het bestand van het UWV, welke niet binnen 30 dagen weer opnieuw ingeschreven zijn.

Niet-werkende werkzoekende jongeren

Aantal niet-werkende werkzoekenden jonger dan 27 jaar.

Colofon

© UWV en Samenwerking Beroepsonderwijs Bedrijfsleven (SBB)

Uitgave: februari 2013
Redactie: UWV en SBB
Vormgeving: SBB
Drukwerk: Bestenzet, Zoetermeer




Contactpersonen arbeidsmarktinformatie UWV

Jan Oosterhuis
06 33 341 397
Jan.Oosterhuis@uwv.nl

Saskia Grit
06 54 783 153
Saskia.Grit@uwv.nl

www.werk.nl
www.werk.nl/arbeidsmarktinformatie

beroepsonderwijs  bedrijfsleven Samenwerking Beroepsonderwijs Bedrijfsleven (SBB)
Postbus 7259, 2701 AG Zoetermeer

Regionaal adviseur Regionaal Adviesteam Samenwerkende Kenniscentra
Tamara Sloothaak, 06 51 237 310, t.sloothaak@s-bb.nl

www.s-bb.nl
www.kansopwerk.nl

Kenniscentra voor beroepsonderwijs en bedrijfsleven:
Aequor, Calibris, ECABO, Fundeon, GOC, Innovam, KC Handel, Kenteq,
Kenwerk, KOC, KC PMLF, Savantis, SH&M, SVGB, SVO, VOC, VTL