

februari 2013

# Basiscijfers Jeugd

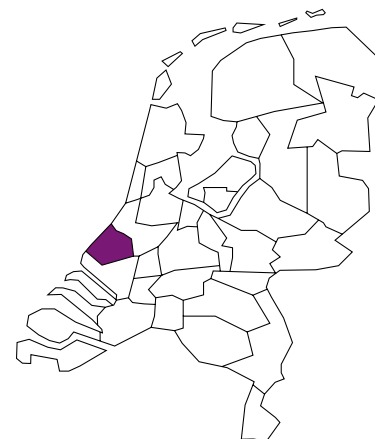
van de niet-werkende werkzoekende jongeren, stageplaatsen- en leerbanenmarkt regio Haaglanden



Een gezamenlijke uitgave van:



beroepsonderwijs  bedrijfsleven



## Met de Basiscijfers Jeugd geven UWW en Samenwerking Beroepsonderwijs Bedrijfsleven (SBB) een beeld van de actuele ontwikkelingen rond geregistreerde werkzoekende jongeren en het aanbod van leerplaatsen.

De Basiscijfers Jeugd verschijnt elke vier maanden. Meer informatie is te vinden op [www.s-bb.nl](http://www.s-bb.nl) en [www.werk.nl/arbeidsmarktinformatie](http://www.werk.nl/arbeidsmarktinformatie).

## Arbeidsmarktontwikkelingen

In Nederland is het aantal jongeren in het bestand geregistreerde werkzoekenden in een jaar tijd (december 2011 tot en met december 2012) flink gestegen (+30%) en bedraagt ultimo december 2012 71.163 personen. In de afzonderlijke arbeidsmarktregio's stabiliseert of stijgt het aantal geregistreerde werkzoekende jongeren. In 19 van de 30 arbeidsmarktregio's stijgt hun aantal zelfs meer dan gemiddeld. De toenamepercentages lopen uiteen van +2% tot en met +78%.

De arbeidsmarktregio Haaglanden laat de volgende ontwikkelingen zien:

- › Eind december 2012 bedraagt het aantal geregistreerde werkzoekende jongeren 5.252 personen.
- › Het aantal geregistreerde jongeren is in de periode december 2011 tot en met december 2012 met 41% toegenomen. Dat is een iets grotere stijging dan het landelijk gemiddelde.
- › Vooral in het najaar van 2012 is het

aantal geregistreerde werkzoekende jongeren aan het toenemen.

- › De meeste jongeren staan ingeschreven in de gemeenten 's-Gravenhage (3.013) en Zoetermeer (794).
- › Vooral het aantal werkzoekende jongeren met een opleiding op mbo niveau 3 of 4 is gestegen: van 553 (december 2011) tot 1.024 (december 2012).
- › Er is ook een sterke stijging bij jongeren met hbo/wo niveau van 229 naar 440.

## Vacatures mbo

In de periode augustus tot en met november 2012 waren er in de regio Haaglanden 7.820 mbo vacatures. Ten opzichte van de vorige periode, april tot en met juli 2012, is dit aantal gestegen met 3 procent. Beroepsgroepen met een daling van het aantal vacatures zijn de installatie-, elektro en metaaltechniek, detailhandel food/non food en horeca. Voor de beroepsgroepen zorg, bouw en infra en schoonmaak en glazenwassen is het aantal vacatures gestegen. Vergelijken we de verdeling van het aantal vacatures in de regio met het landelijke beeld, dan blijkt dat in de regio Haaglanden er weinig vacatures zijn in de beroepsgroep installatie-, elektro- en metaaltechniek.

## Stage- en leerbanenmarkt

Uit de nieuwe cijfers blijkt dat in de meeste regio's het aantal studenten dat in het derde tertaal van 2012 is gestart met een stage of leerbaan ten opzichte van diezelfde periode in 2011 is gedaald. Van september tot december 2012 zijn er

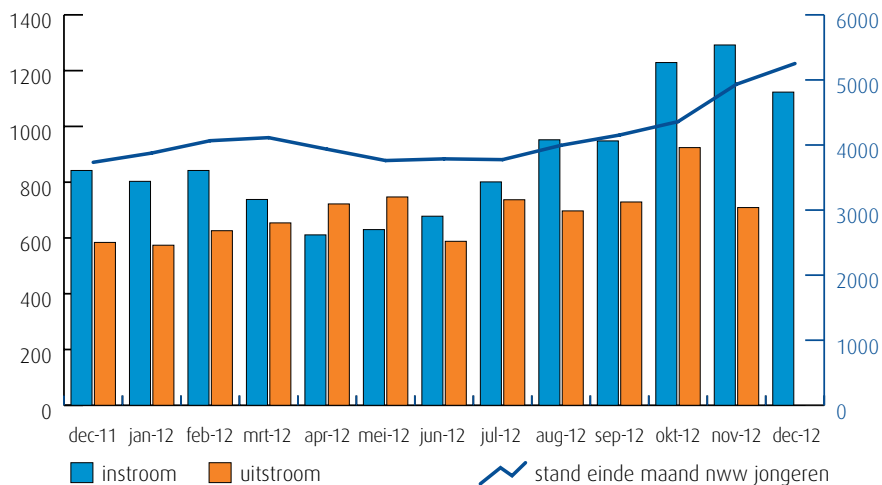
landelijk 200.242 studenten gestart met een stage of leerbaan, in 2011 waren dat er 220.804. In deze regio zijn er (enige) knelpunten in het aanbod van praktijkplaatsen in o.a. de volgende beroepsgroepen: zorg (o.a. helpende, zorghulp), ict, bouw en infra, groene ruimte, dierverzorging, hout en meubel, carrosserie en transport en logistiek.

## Van analyse naar actie

De gegevens in de Basiscijfers Jeugd kunnen de basis vormen voor gerichte actie en sectorale verdiepingen. UWW en SBB ondersteunen u graag. U vindt alle contactgegevens in het colofon.

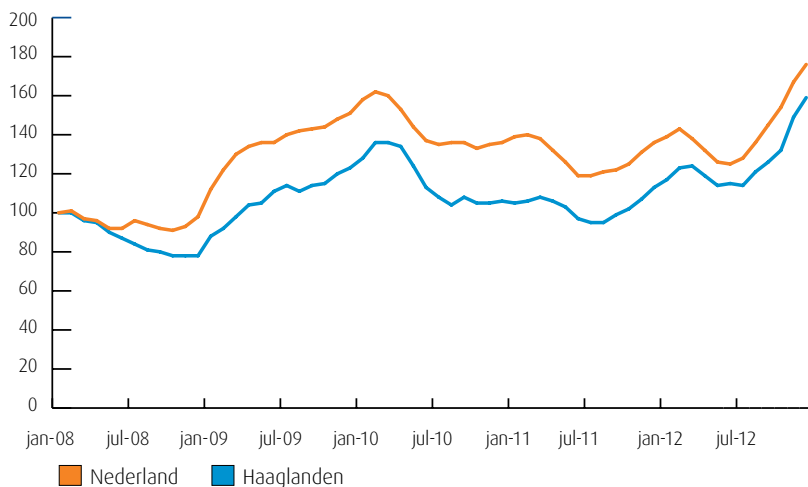
# Samenvatting regio Haaglanden

## Instroom, uitstroom en stand niet-werkende werkzoekende jongeren (bron: UWV)



De kolommen in de afbeelding hiernaast tonen de in- en uitstroom van de nww jongeren, de bij UWV geregistreerde werkzoekenden. Het aantal kunt u aflezen in de linker- en rechteras van de grafiek. De blauwe lijn geeft de stand van het aantal nww jongeren aan. De waarden kunt u aflezen in de rechteras van de grafiek. Wanneer de instroom groter is dan de uitstroom, stijgt het aantal nww jongeren. Wanneer de instroom kleiner is dan de uitstroom, dan daalt het aantal nww jongeren.

## Niet-werkende werkzoekende jongeren januari 2008-heden (bron: UWV)



De lijnen in de afbeelding hiernaast laten de geïndexeerde ontwikkeling van het aantal niet-werkende werkzoekende (nww) jongeren zien. Een indexcijfer maakt het mogelijk om op uniforme wijze een overzicht te krijgen van de ontwikkeling van een grootheid. Het startpunt is hier het aantal nww jongeren in januari 2008. De oranje lijn geeft de geïndexeerde stand van het aantal nww jongeren in Nederland weer. De blauwe lijn laat de ontwikkeling in de regio zien.

## Gerealiseerde plaatsingen op een leerbaan (bbl) en een stage (bol) in de periode 1 september t/m 31 december 2012 (bron: DUO en Stagemarkt.nl)

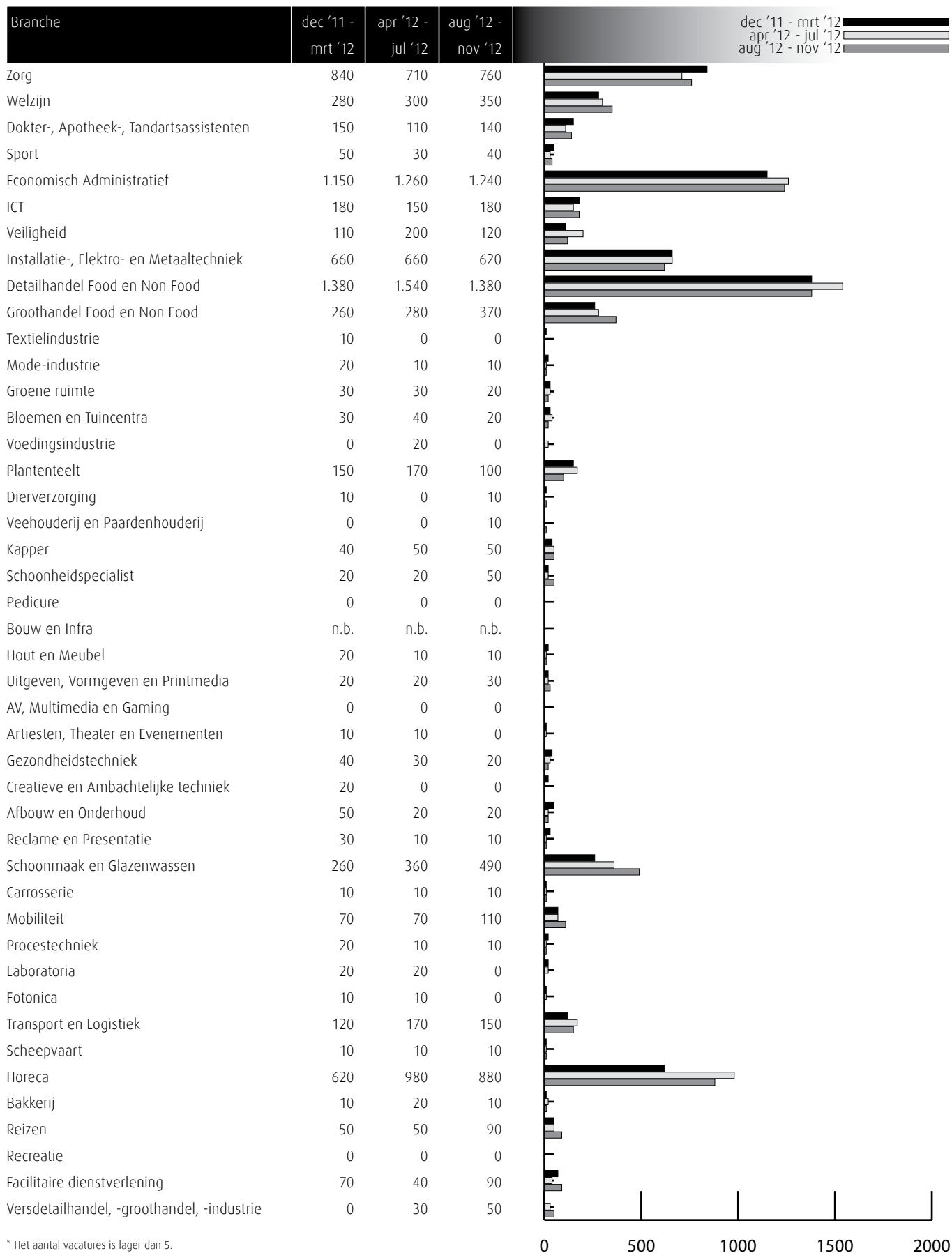
Kengetal leerwerkbaan (bbl), gerealiseerd in verantwoordingsperiode		
	2011	2012
Totaal aantal plaatsingen zonder startkwalificatie geplaatst op een leerbaan	2.180	1.445
Totaal aantal plaatsingen met startkwalificatie geplaatst op een leerbaan	1.231	835
Kengetal stage(bol), gerealiseerd in verantwoordingsperiode		
	2011	2012
Totaal aantal plaatsingen zonder startkwalificatie op een stage	4.753	6.072
Totaal aantal plaatsingen met startkwalificatie op een stage	1.164	1.699

In dit overzicht staat het aantal stages (voor bol-studenten) en leerbanen (voor bbl-studenten) die in deze periode zijn gestart.



# Vacatures mbo-niveau dec '11 t/m nov '12

Deze tabel toont alle vacatures voor mbo beroepsbeoefenaren in deze regio. De kenniscentra hebben de vacatures gekoppeld aan de mbo-beroepsgroepen en onderliggende kwalificaties. Door weging en ophoging van de vacature-aantallen is het mogelijk het werkelijke aantal vacatures te presenteren waarvoor extern wordt geworven. (bron: Jobfeed, bewerking SBB, 2012)



\* Het aantal vacatures is lager dan 5.

# Vraag en aanbod stageplaatsen en leerbanen

## Kansen en gemelde tekorten stageplaatsen en leerbanen in regio Haaglanden december 2012 (bron: SBB/Kenniscentra)

Branche	Kansen gemeten door kenniscentra	Tekorten aangegeven door opleidingen			
		bbl 1 + 2	bbl 3 + 4	bol 1 + 2	bol 3 + 4
Zorg					
Welzijn					
Dokter-, Apotheek-, Tandartsassistenten					
Sport					
Economisch Administratief					
ICT					
Veiligheid					
Installatie-, Elektro- en Metaaltechniek					
Detailhandel Food en Non Food		0%	0%	4%	4%
Groothandel Food en Non Food					4%
Textielindustrie					
Mode-industrie				0%	0%
Groene ruimte		4%	5%	24%	45%
Bloemen en Tuincentra		20%	0%	5%	10%
Voedingsindustrie		0%		0%	14%
Plantenteelt		2%	12%		2%
Diervverzorging		0%	100%	11%	64%
Veehouderij en Paardenhouderij					0%
Kapper					
Schoonheidspecialist					
Pedicure					
Bouw en Infra					
Hout en Meubel		100%			
Uitgeven, Vormgeven en Printmedia					
AV, Multimedia en Gaming					
Artiesten, Theater en Evenementen					
Gezondheidstechniek					
Creatieve en Ambachtelijke techniek					
Afbouw en Onderhoud					
Reclame en Presentatie					
Schoonmaak en Glazenwassen					
Carrosserie		5%	0%	0%	
Mobiliteit		0%	0%	0%	0%
Procestechiek					
Laboratoria					
Fotonica					
Transport en Logistiek					
Scheepvaart					
Horeca					
Bakkerij					
Reizen					
Recreatie					
Facilitaire dienstverlening					
Versdetailhandel, -groothandel, -industrie					

Deze tabel is een momentopname en geeft vanuit twee invalshoeken wat de situatie is rond stageplaatsen en leerbanen.

In de tweede kolom staat aangegeven wat het aanbod is volgens de kenniscentra. De kansen voor stages en leerbanen zijn door de kenniscentra bepaald op het niveau van zes landsdelen: Noord, Oost, Middenwest, Noordwest, Zuidwest en Zuidoost. Naast tekorten worden hier ook de overschotten per beroepsgroep gemeld.

In de laatste vier kolommen staat aangegeven wat de indicatie is van de kans op een stage-/leerplaats in de regio Haaglanden in december 2012. De inkleuring geeft aan of er een knelpunt wordt verwacht bij het vinden van een stage- en/of leerplaats.

De kolommen zijn in vieren verdeeld: de leerbaansituatie voor bbl op verschillende niveaus en de stagesituatie voor bol op verschillende niveaus.

### Legenda

-  er zijn meer dan voldoende stageplaatsen en leerbanen t.o.v. het aantal studenten
-  over het algemeen zijn er meer dan voldoende stageplaatsen en leerbanen, bij sommige opleidingen is er evenwicht
-  over het algemeen is er evenwicht, bij sommige opleidingen zijn er meer dan voldoende stageplaatsen en leerbanen
-  de vraag naar en het aanbod aan stageplaatsen en leerbanen zijn in evenwicht
-  over het algemeen zijn er meer dan voldoende stageplaatsen en leerbanen, in sommige opleidingen is er een tekort
-  over het algemeen is er evenwicht, bij sommige opleidingen is er een tekort aan stageplaatsen en leerbanen
-  over het algemeen is er een tekort aan stageplaatsen en leerbanen, in sommige opleidingen is er evenwicht
-  er is een tekort aan stageplaatsen en leerbanen t.o.v. het aantal studenten
-  geen opleidingsaanbod in deze regio/geen gegevens

## Onderwijsdeelname mbo schooljaar 2012 - 2013

Branche	BBL-niveau 1 + 2	BBL-niveau 3 + 4	Totaal BBL	BOL-niveau 1 + 2	BOL niveau 3 + 4	Totaal BOL	Totaal '12-'13	Totaal '11-'12
Bloemen en tuincentra	19	41	60	14	137	151	211	153
Dierverzorging	*	16	16	47	239	286	302	339
Groene ruimte	67	67	134	14	204	218	352	389
Plantenteelt	102	46	148	4	78	82	230	235
Veehouderij en Paardenhouderij	2	4	6	*	28	28	34	30
Voedingsindustrie	8	10	18	*	18	18	36	12
<i>Totaal Groen</i>	<i>198</i>	<i>184</i>	<i>382</i>	<i>79</i>	<i>704</i>	<i>783</i>	<i>1.165</i>	<i>1.158</i>
Afbouw en onderhoud	86	35	121	34	16	50	171	143
AV, Multimedia en gaming	*	1	1	*	321	321	322	257
Bakkerij	19	30	49	22	28	50	99	95
Bouw en infra	153	141	294	123	327	450	744	771
Carrosserie	28	37	65	42	*	42	107	114
Creatieve en Ambachtelijke techniek	*	*	*	*	41	41	41	40
Fotonica	*	*	*	1	*	1	1	3
Gezondheidstechniek	7	79	86	2	18	20	106	100
Hout en meubel	9	7	16	62	107	169	185	175
Installatie-, elektro- en metaaltechniek	398	375	773	242	558	800	1.573	1.623
Laboratoria	1	14	15	*	217	217	232	214
Mobiliteit	190	170	360	187	126	313	673	686
Mode-industrie	*	*	*	42	168	210	210	259
Procestechniek	33	10	43	*	14	14	57	64
Reclame en presentatie	3	1	4	19	34	53	57	53
Scheepvaart	3	10	13	15	95	110	123	121
Schoonmaak en Glazenwassen	2	13	15	*	*	*	15	10
Textielindustrie	*	*	*	*	17	17	17	1
Transport en logistiek	247	12	259	7	168	175	434	415
Uitgeven, vormgeven en printmedia	*	1	1	9	600	609	610	602
<i>Totaal Techniek</i>	<i>1.179</i>	<i>936</i>	<i>2.115</i>	<i>807</i>	<i>2.855</i>	<i>3.662</i>	<i>5.777</i>	<i>5.746</i>
Artiesten, theater en evenementen	*	*	*	5	223	228	228	252
Detailhandel Food/Non Food	208	436	644	361	792	1.153	1.797	1.799
Economisch administratief	36	265	301	788	2.733	3.521	3.822	3.910
Facilitaire dienstverlening	23	14	37	53	88	141	178	190
Groothandel Food/Non Food	103	91	194	45	275	320	514	395
Horeca	294	373	667	228	608	836	1.503	1.502
ICT	*	79	79	216	949	1.165	1.244	1.293
Recreatie	1	*	1	47	238	285	286	297
Reizen	*	3	3	*	298	298	301	287
Veiligheid	181	26	207	433	166	599	806	802
Versdetailhandel, -groothandel, -industrie	155	25	180	*	*	*	180	130
<i>Totaal Economie</i>	<i>1.001</i>	<i>1.312</i>	<i>2.313</i>	<i>2.176</i>	<i>6.370</i>	<i>8.546</i>	<i>10.859</i>	<i>10.857</i>
Dokter-/apotheek-/tandartsassistenten	*	62	62	*	483	483	545	469
Kapper	89	38	127	172	27	199	326	352
Pedicure	*	*	*	*	2	2	2	4
Schoonheidsspecialist	*	*	*	*	269	269	269	254
Sport	*	12	12	106	701	807	819	782
Welzijn	*	390	390	*	3.215	3.215	3.605	3.626
Zorg	179	1.244	1.423	1.303	845	2.148	3.571	3.148
<i>Totaal Zorg</i>	<i>268</i>	<i>1.746</i>	<i>2.014</i>	<i>1.581</i>	<i>5.542</i>	<i>7.123</i>	<i>9.137</i>	<i>8.635</i>
AKA	167	*	167	405	*	405	572	562
<b>Eindtotaal</b>	<b>2.813</b>	<b>4.178</b>	<b>6.991</b>	<b>5.048</b>	<b>15.471</b>	<b>20.519</b>	<b>27.510</b>	<b>26.958</b>

# Ratiogetal

## Ratiogetal in regio Haaglanden (bron: DUO en Stagemarkt.nl)

Branche	december 2008		december 2012		Ratiogetal
	Bedrijven	Studenten	Bedrijven	Studenten	
Zorg	1.140	3.184	1.331	3.652	101
Welzijn	1.721	3.503	1.834	3.597	103
Dokter-, Apotheek-, Tandartsassistenten	387	407	448	536	87
Sport	375	743	584	812	142
Economisch Administratief	2.673	4.006	2.758	3.861	107
ICT	662	1.276	733	1.213	116
Veiligheid	70	796	60	1.028	66
Installatie-, Elektro- en Metaaltechniek	600	1.823	645	1.535	127
Detailhandel Food en Non Food	1.550	1.988	1.288	1.776	93
Groothandel Food en Non Food	360	288	368	509	57
Textielindustrie	4	0	50	17	n.b.
Mode-industrie	228	291	79	212	n.b.
Groene ruimte	234	384	276	351	129
Bloemen en Tuincentra	148	119	433	213	163
Voedingsindustrie	34	27	46	37	n.b.
Plantenteelt	385	237	572	246	143
Diervverzorging	263	273	242	323	77
Veehouderij en Paardenhouderij	247	125	53	33	81
Kapper	345	500	397	324	177
Schoonheidspecialist	96	260	198	265	n.b.
Pedicure	34	14	70	15	192
Bouw en Infra	414	891	371	714	111
Hout en Meubel	85	151	114	180	112
Uitgeven, Vormgeven en Printmedia	312	453	448	605	107
AV, Multimedia en Gaming	73	79	308	329	101
Artiesten, Theater en Evenementen	34	171	73	225	163
Gezondheidstechniek	126	78	167	106	97
Creatieve en Ambachtelijke techniek	50	56	39	40	109
Afbouw en Onderhoud	250	165	257	170	99
Reclame en Presentatie	74	231	126	60	n.b.
Schoonmaak en Glazenwassen	15	0	31	15	98
Carrosserie	86	161	93	105	165
Mobiliteit	448	720	415	659	101
Procestechniek	22	100	21	59	161
Laboratoria	40	210	43	227	99
Fotonica	8	0	8	0	n.b.
Transport en Logistiek	112	378	134	451	100
Scheepvaart	13	96	21	116	122
Horeca	517	1.340	642	1.442	115
Bakkerij	63	77	66	98	82
Reizen	155	403	179	303	153
Recreatie	65	284	67	286	102
Facilitaire dienstverlening	172	299	276	175	n.b.
Versdetailhandel, -groothandel, -industrie	171	82	201	184	52

Het ratiogetal geeft de verhouding weer tussen het aantal studenten en het aantal leerbedrijven (zie voor de achtergrond de Toelichting op de gebruikte begrippen en meetperiode achter in deze Basiscijfers Jeugd). De meting is uitgevoerd over de periode 1 september t/m 31 december 2012. In de tabel worden de aantallen van het meest recente tertaal vergeleken met die van 2008.

Omdat het administratieve proces bij onderwijsinstellingen in deze meetperiode nog volop bezig is, kan een onvolledig beeld ontstaan van het aantal studenten. Bij de interpretatie van de gegevens dient hiermee rekening te worden gehouden.

# Toelichting op het ratiogetal door de kenniscentra

## Zorg

In vergelijking met vorig jaar is het aantal studenten toegenomen. Naar verwachting zal de werkgelegenheid in de ouderenzorg de komende jaren toenemen. In deze regio zijn er onvoldoende stageplaatsen voor studenten Helpende ZW (niveau 2), Zorghulp (niveau 1), Persoonlijk begeleider gehandicaptenzorg (niveau 4) en Maatschappelijk zorg (niveau 3). (bron: Calibris)

## Welzijn

In vergelijking met vorig jaar is het aantal studenten toegenomen. Deze ontwikkeling wordt nauwelijkt gevolgd omdat verwacht wordt dat de werkgelegenheid de komende jaren als gevolg van bezuinigingen zal afnemen. In deze regio is er voor vrijwel alle welzijnsopleidingen voldoende kans op stage. Er is wel een tekort aan stageplekken voor niveau 4 studenten Sociaal maatschappelijk dienstverlener. (bron: Calibris)

## Dokter-/apotheek-/tandartsassistenten

In vergelijking met vorig jaar is het aantal studenten toegenomen. Voor de AG-opleidingen is de kans op stage voldoende tot ruim voldoende. (bron: Calibris)

## Sport

In vergelijking met vorig jaar is het aantal studenten licht afgenomen. Er zijn voldoende stageplaatsen beschikbaar voor alle sportopleidingen, deze studenten ondervinden geen knelpunten. (bron: Calibris)

## Economisch administratief

Over het algemeen zijn er voldoende stageplaatsen en leerbanen beschikbaar voor studenten van de economisch administratieve opleidingen. De kans op stage is minder gunstig voor studenten van de juridische opleidingen Juridisch medewerker openbaar bestuur en Medewerker sociale zekerheid (beiden niveau 4). Goede kans op stage is er voor studenten van de opleidingen Medewerker personeel en arbeid, Marketing medewerker (beiden niveau 4) en Secretariaat (niveau 3). (bron: ECABO)

## ICT

Het stageperspectief voor studenten van de opleidingen Netwerkbeheerder en ICT-beheerder (beiden niveau 4) is goed, voor Applicatieontwikkelaar (niveau 4) is dit voldoende. Knelpunten zijn er bij de opleidingen Particulier digitaal onderzoeker (niveau 4) en Medewerker ICT (niveau 2) en in mindere mate bij Medewerker beheer ICT (niveau 3). (bron: ECABO)

## Veiligheid

Over het algemeen zijn er voldoende stageplaatsen en leerplaatsen, zowel in de particuliere beveiliging, de publieke veiligheid als bij defensie. Bij defensie is het aantal studenten afhankelijk van het aantal leerplaatsen dat beschikbaar is (dus per definitie is er sprake van evenwicht). Er is een tekort aan leerplaatsen voor studenten van de opleiding Coördinator beveiliging (particuliere beveiliging, niveau 3). Ook is het stageperspectief minder gunstig voor studenten van de opleiding Medewerker toezicht en veiligheid (publieke veiligheid niveau 2). (bron: ECABO)

## Installatie-, elektro- en metaaltechniek

Het aantal jonge werkloze mbo-studenten, op zoek naar een baan in de elektro-, installatie en metaaltechniek, is de afgelopen vier maanden in deze regio toegenomen. Het aantal jeugdige werklozen is hier

hogere dan op basis van het aantal studenten in de genoemde richtingen te verwachten is. Er zijn in het algemeen voldoende bpv-plaatsen. (bron: Kenteq)

## Detailhandel Food/Non Food

Op alle niveaus zijn er voldoende leerplaatsen beschikbaar voor de opleidingen voor verkoop- of managementfuncties in supermarkten, modewinkels en woonwinkels. Wel is het zo dat leerbedrijven minder snel studenten aan nemen. Bij de opleiding Ondernemer detailhandel (niveau 4) moeten studenten wat meer moeite doen om een leerplaats te vinden. Voor studenten van de opleiding Interieuradviseur (niveau 4) is er een tekort aan leerplaatsen. In verhouding worden er nog steeds meer studenten opgeleid dan er vraag naar is. (bron: KC Handel)

## Groothandel Food/Non Food

Voor studenten van de logistieke opleidingen op niveau 1 en 2 zijn er voldoende leerplaatsen. Op niveau 3 en 4 is er nog een tekort aan leerplaatsen voor studenten van de opleiding Logistiek teamleider of Logistiek supervisor. Bij de opleiding (Junior) accountmanager (niveau 4) is het aantal studenten toegenomen, waardoor studenten meer moeite hebben met het vinden van een leerplaats. (bron: KC Handel)

## Textielindustrie

Er zijn in deze regio geen studenten die een opleiding volgen in de textielindustrie. (bron: KC Handel)

## Mode-industrie

Voor studenten van de opleidingen Medewerker mode/maatkleding (niveau 2 t/m 4) zijn er net genoeg leerplaatsen. Studenten moeten veel moeite doen om een leerplaats te vinden. Voor studenten van de opleiding Medewerker styling (niveau 4) is er een tekort aan leerplaatsen in de regio Haaglanden. In de regio Amsterdam zijn er meer mogelijkheden. Studenten weten dat zij voor een leerplaats op zoek moeten buiten de regio. Er zijn voor deze opleidingen in de regio nog steeds teveel studenten vergeleken met de vraag op de arbeidsmarkt. (bron: KC Handel)

## Groene ruimte

Bedrijven bieden nauwelijks leerbanen aan en zijn terughoudend met het aanbieden van stageplekken. (bron: Aequor)

## Bloemen en tuincentra

Er zijn in deze regio weinig studenten. Het werkaanbod varieert en fluctueert. Vanwege de komende vergrijzing onder bloemisten in de regio dienen zich kansen aan voor startende ondernemers. (bron: Aequor)

## Plantenteelt

In deze regio is vraag naar medewerkers op niveau 3 en 4. Er zijn meer dan voldoende leerbedrijven in de sector glastuinbouw. Er zijn voldoende opleidingsmogelijkheden en stageplaatsen voor studenten in de sectoren vershandel, transport en logistiek. Voor studenten op niveau 4 is het lastiger om een stageplaats te vinden vooral binnen het loonwerk. De nadruk verschuift naar cultuurtechnisch en groen loonwerk. (bron: Aequor)

## Diervverzorging

Door economische ontwikkelingen hebben dierspecialisten het moeilijk. Studenten van de opleiding Diervverzorging hebben hierdoor minder stagegelegenheden. Het aantal paraveterinaire studenten is groot in relatie tot het aantal beschikbare stageplaatsen. (bron: Aequor)

## Veehouderij en Paardenhouderij

Binnen de veehouderij worden er in de regio geen opleidingen meer aangeboden. Het aantal bestaande erkende leerbedrijven is ruim voldoende om in de vraag naar leerplaatsen te voorzien. Studenten die een opleiding volgen binnen de paardenhouderij vinden vaker een stageplek buiten de regio. (bron: Aequor)

## Kapper

In de kappersbranche is de werkgelegenheid de afgelopen jaren gestegen door met name het groeiende aantal zzp-ers. Er zijn in verhouding meer studenten die een opleiding volgen op niveau 2 dan op niveau 3, terwijl de vraag op de arbeidsmarkt andersom is. Hierdoor zullen gediplomeerden op niveau 2 meer dan in het verleden moeite moeten doen om een baan te vinden. De vraag naar en het aanbod van bpv-plaatsen is in evenwicht. Door de economische situatie neemt de bereidheid om een bpv-plaats aan te bieden af. (bron: KOC Nederland)

## Schoonheidsspecialist

Schoonheidsspecialist is een beroep dat vrijwel volledig door zzp-ers wordt beoefend. Het aantal bedrijven met personeel is zeer beperkt en daarmee ook de vervangingsvraag. Eenmansbedrijven hebben doorgaans minder mogelijkheden om bpv-plaatsen aan te bieden dan bedrijven met personeel. De vraag naar en het aanbod van bpv-plaatsen voor studenten op niveau 3 is redelijk in evenwicht. Voor niveau 4 studenten verloopt het vinden van een bpv-plaats, gezien de toegenomen vraag, moeizaam. (bron: KOC Nederland)

## Pedicure

Pedicure is een beroep dat vrijwel volledig door zzp-ers wordt beoefend. Het aantal studenten en gediplomeerden is gestegen. Voor het stijgende aantal studenten lijkt, gezien de toenemende werkgelegenheid, plaats te zijn op de arbeidsmarkt. Eenmansbedrijven hebben doorgaans minder mogelijkheden om bpv-plaatsen aan te bieden dan bedrijven met personeel. Er zijn in deze regio (meer dan) voldoende leerbedrijven om in de vraag naar bpv-plaatsen te kunnen voorzien. (bron: KOC Nederland)

## Bouw en infra

Het aantal studenten is ten opzichte van december 2008 met 20% afgenomen. Het aantal leerbedrijven is afgenomen met 10%. De bouwsector is beduidend minder sterk ontwikkeld in de regio Haaglanden. Het aandeel bouwbedrijven is lager dan het landelijk gemiddelde en de belangstelling van jongeren voor bouwberoepen is beperkt. De werkloosheid in de regio is relatief hoog. Vanaf 2015, als de productie weer aantrekt, zal de vraag naar jonge gemotiveerde vakmensen toenemen. (bron: EIB, ING, Fundeon)

## Hout en meubel

Als gevolg van de teruglopende werkgelegenheid is er in deze regio een licht tekort aan stageplaatsen voor alle opleidingen. (bron: SH&M)



### Uitgeven, vormgeven en printmedia

Er zijn voldoende leerplaatsen beschikbaar voor studenten van de opleidingen Uitgeven en Printmedia. Dit ondanks de afname van het aantal bedrijven en de werkgelegenheid als gevolg van economische en technologische ontwikkelingen. Het aantal leerplaatsen voor studenten van de opleidingen vormgeven staat enigszins onder druk doordat de toename van het aantal studenten verhoudingsgewijs groter is dan de toename van het aantal leerplaatsen. (bron: GOC)

### AV, Multimedia en Gaming

Er zijn voldoende leerplaatsen beschikbaar voor studenten van de opleidingen AV en multimedia. Het aantal beschikbare leerplaatsen voor studenten van de opleiding Game Artist groeit, maar is beperkt in absolute omvang. Door de explosieve toename van het aantal studenten staat de beschikbaarheid van leerplaatsen voor studenten van de opleiding Game Artist onder druk. (bron: GOC)

### Artiesten, theater en evenementen

Door de aanwezigheid van productiehuisen en impresariaten zijn er op zich voldoende mogelijkheden voor de beroepspraktijkvorming voor studenten van de opleiding Artiest. Het aantal beschikbare leerplaatsen voor theater en evenementen staat onder druk. Door bezuinigingen van de centrale overheid en gemeenten staan veel theaters en gezelschappen onder grote druk. Dit belemmert het werven van meer leerplaatsen. (bron: GOC)

### Gezondheidstechniek

Gezondheidstechnische opleidingen zijn vaak unieke opleidingen die op één locatie in Nederland worden gegeven, (zoals Tandtechniek en Orthopedische techniek) of een bovenregionale functie hebben (zoals Medewerker steriele medische hulpmiddelen en Optiek). Er zijn landelijk voldoende stageplaatsen beschikbaar. Daar waar eventueel regionale tekorten zijn, wordt dit opgevangen door mogelijkheden in aangrenzende regio's. (bron: SVGB kenniscentrum)

### Creative- & ambachtelijke techniek

Binnen de creatief-ambachtelijke techniek zijn landelijk voldoende leerplaatsen beschikbaar. De creatieve en ambachtelijke techniekopleidingen zijn landelijke opleidingen. Voor studenten kan het soms lastig zijn in de regio een geschikte stageplaats te vinden vanwege de kleine aantallen bedrijven in deze branches. Studenten zoeken dan ook buiten de regio naar een leerplaats. (bron: SVGB kenniscentrum)

### Afbouw en Onderhoud

Door de recessie nemen de werkgelegenheid en de opleidingscapaciteit bij leerbedrijven in de bouw gerelateerde sectoren af. Ook het aantal studenten is dit schooljaar afgenomen. Ondanks een afname van het aantal bedrijven zijn er in alle regio's ruim voldoende leerbedrijven. Maar het werkaanbod bij deze bedrijven is momenteel beperkt. In de afbouw is het tekort aan leerbanen het grootst. Om elke student een kans te bieden om een opleiding in de sector te volgen, bieden scholen ook bol-opleidingen aan. In de sector schilderen en onderhoud zijn recentelijk de salarissen van bbl'ers aangepast om het voor bedrijven aantrekkelijker te maken om leerbanen aan te bieden. Over het algemeen zijn er voldoende leerplaatsen voor studenten van de schildersopleidingen. Gezien de vergrijzing in de sector zijn er de komende jaren veel vakbekwame schilders nodig. Het vergroten van de instroom in de schildersopleidingen is daarom belangrijk. (bron: Savantis)

### Reclame en Presentatie

Er zijn op dit moment voldoende stageplaatsen in de reclame en presentatie. Het aantal erkende leerbedrijven is gestegen. De meeste studenten en leerbedrijven bevinden zich in de regio zuidoost en oost. Scholen houden niet altijd voldoende rekening met de arbeidsmarktkansen voor studenten van de verschillende opleidingen. Door het grote aantal studenten kan de stage- en leerbanenmarkt onder druk komen te staan. In sommige regio's is er sprake van concurrentie vanuit het hbo. (bron: Savantis)

### Schoonmaak en Glazenwassen

Steeds meer scholen en studenten kiezen voor een opleiding in de schoonmaakbranche. De afgelopen vijf jaar is het aantal studenten in deze sector toegenomen. Met name voor de opleidingen op niveau 1 zijn veel studenten ingeschreven. Ook het aantal erkende leerbedrijven in de sector neemt toe en veel bedrijven bieden meerdere leerwerkbanen aan. De schoonmaaksector biedt mbo-opleidingen op alle niveaus en ondanks de crisis zijn er voldoende leerplaatsen. (bron: Savantis)

### Carrosserie

Bedrijven blijven terughoudend met het aanbieden van leerplaatsen aan studenten. Het dalende aantal schades en het daardoor teruglopende werkaanbod blijft een probleem. Veel bedrijven verkeren zwaar in zwaar weer. De instroom van het totaal aantal nieuwe studenten in de opleidingen is landelijk gedaald. Studenten blijven moeite hebben met het vinden en behouden van een leerwerkplaats. Alleen het aantal studenten van de opleiding Carrosseriebouw is landelijk licht gestegen omdat hier vraag naar instroom is. (bron: VOC)

### Mobiliteit

Het aantal leerbedrijven en het aantal studenten is gedaald. De verhouding is in balans. (bron: Innovam)

### Procestechniek

Er zijn in de procestechniek over het algemeen voldoende stageplaatsen. Alleen in sommige regio's (met name in het oosten) is er een tekort aan stageplaatsen voor studenten van de opleiding Medewerker operationele techniek op niveau 2. Bedrijven geven de voorkeur aan studenten op niveau 3 en 4. De begeleiding van stagiaires staat soms onder druk, met name bij bedrijven in de kunststof, bouw, energie, papier en karton. Dit is in mindere mate het geval bij bedrijven in de chemie, olie en gaswinning. In de voedingsmiddelenindustrie nemen de stagemogelijkheden toe. Met name afgestudeerden op niveau 3 en 4 vinden makkelijk een baan. (bron: PMLF)

### Laboratoria

Binnen de laboratoriumtechniek valt op dat studenten bereid zijn verder te reizen voor een goede stageplek. Dit geldt met name voor studenten Pathologie op niveau 4 (vooral in de regio Zuidwest). Als gevolg van bezuinigingen is de opleiding Klinische chemie in Zeeland gestopt. (bron: PMLF)

### Fotonica

Er zijn minder stageplaatsen voor fotografen. Er zijn naar verhouding meer studenten dan leerplaatsen. Dit komt mede door het toenemende aantal studenten uit particuliere mbo-opleidingen. Daarnaast loopt het werkaanbod voor fotografen terug, zowel in de zakelijke als de consumentenmarkt. Dit geldt ook voor video- en rtv-bedrijven. Maar omdat het aantal studenten bij deze opleidingen relatief terugloopt vinden studenten nog steeds makkelijk een leerplaats. (bron: PMLF)

### Transport en logistiek

In de sector transport & logistiek is te merken dat het aantal actieve leerbedrijven terugloopt. Dit betekent dat leerbedrijven tijdelijk geen of minder plaats hebben voor studenten. In de logistiek is de situatie positiever en is er behoefte aan personeel op niveau 3 en 4. De werkgelegenheid in de binnavaart groeit als gevolg van nieuwe terminals en milieuconvenanten. (bron: VTL)

### Scheepvaart

In de scheepvaart kunnen studenten goed een stageplaats vinden. Dit geldt zowel voor bol- als voor bbl-studenten op alle opleidingsniveaus. (bron: VTL)

### Horeca

De verwachting is dat de horeca een zwaar jaar tegemoet gaat. Toch zijn er momenteel voldoende stageplaatsen in de horeca beschikbaar. (bron: Kenwerk)

### Bakkerij

In deze regio neemt, als gevolg van verslechterende economische ontwikkelingen en toenemende concurrentie van supermarkten, het aantal bakkerijen af. Hierdoor kan er een tekort aan leerplaatsen ontstaan in de bakkerijbranche. (bron: Kenwerk)

### Reizen

Er zijn voldoende stageplaatsen in de reisbranche. (bron: Kenwerk)

### Recreatie

In de recreatiebranche zijn er over het algemeen voldoende stageplaatsen, maar er kan een tekort aan leerbanen ontstaan. Het wordt steeds moeilijker om een leerplaats te vinden voor studenten van de opleiding Leisure & Hospitality. (bron: Kenwerk)

### Facilitaire dienstverlening

In de facilitaire dienstverlening wordt het steeds lastiger voor studenten om een leerplaats te vinden. Bedrijven zijn minder snel geneigd om stageplaatsen en leerbanen aan te bieden. (bron: Kenwerk)

### Verssectoren detailhandel, groothandel en industrie

Op dit moment is er balans in de vraag naar en het aanbod van leerbanen, zowel in de versdetailhandel, de industrie als de groothandel. Er zijn ruim voldoende leerbedrijven waar studenten voor een leerbaan terecht kunnen. (bron: SVO)

# Aantal leerbedrijven

## Aantal leerbedrijven per gemeente in regio Haaglanden december 2012 (bron: Stagemarkt.nl)

AKA-leerbedrijven zijn erkend op niveau 1 en extra toegerust om zwakkere studenten een stage of leerwerkplek aan te bieden. Het gaat om jongeren die eerder voortijdig zijn uitgevallen, moeilijk plaatsbaar zijn of jongeren met een extra zorgvraag wegens ziekte of handicap. Deze jongeren hebben

vaak hulp nodig om werk te vinden en te behouden. De AKA-leerbedrijven bieden hiermee een goede mogelijkheid om deze jongeren toch een kwalificatie te laten behalen en hen daarmee beter voor te bereiden op de arbeidsmarkt.

Sector	Aantal AKA-leerbedrijven	
	2012	2011
Economie	873	830
Groene sector	110	85
Techniek	545	568
Zorg en Welzijn	240	182
<b>Totaal</b>	<b>1.768</b>	<b>1.665</b>

## Aantal leerbedrijven per gemeente in regio Haaglanden december 2012 (bron: Stagemarkt.nl)

In het overzicht is het aantal leerbedrijven per gemeente weergegeven. Het totaal in december 2012 is vergeleken met het totaal in december 2011.

Gemeente																		Totaal 2012	Totaal 2011
	Aequor	Calibris	ECABO	Fundeon	GOC	Innovam	KC Handel	Kenteq	Kenwerk	KOC	PMLF	Savantis	SH&M	SVGB	SVO	VOC	VTL		
Delft	50	253	221	32	65	36	153	64	109	60	15	30	11	24	16	5	13	1.157	1.156
Leidschendam-Voorburg	43	159	104	23	12	21	95	27	68	56	1	19	11	24	19	4	5	691	704
Midden-Delfland	87	43	31	13	5	11	19	15	13	5	2	5	5	-	6	2	8	270	260
Pijnacker-Nootdorp	88	97	76	18	12	20	57	46	33	23	2	15	4	5	7	6	9	518	509
Rijswijk	40	134	210	17	40	11	109	29	81	31	4	31	1	15	10	2	8	773	757
's-Gravenhage	192	1.512	1.735	113	272	169	704	181	533	269	28	188	45	86	60	32	42	6.161	6.066
Wassenaar	33	64	22	11	7	7	28	13	31	17	-	15	1	5	4	2	2	262	268
Westland	526	250	318	83	69	88	355	191	85	58	5	75	29	20	61	27	48	2.288	2.194
Zoetermeer	65	288	351	20	65	58	217	72	82	72	15	30	7	26	19	14	20	1.421	1.411
<b>Totaal 2012</b>	<b>1.125</b>	<b>2.800</b>	<b>3.068</b>	<b>330</b>	<b>547</b>	<b>421</b>	<b>1.737</b>	<b>638</b>	<b>1.035</b>	<b>591</b>	<b>72</b>	<b>408</b>	<b>114</b>	<b>205</b>	<b>202</b>	<b>94</b>	<b>155</b>	<b>13.541</b>	<b>13.325</b>
<b>Totaal 2011</b>	<b>1.125</b>	<b>2.799</b>	<b>3.104</b>	<b>358</b>	<b>492</b>	<b>435</b>	<b>1.643</b>	<b>656</b>	<b>1.016</b>	<b>545</b>	<b>67</b>	<b>380</b>	<b>105</b>	<b>194</b>	<b>182</b>	<b>93</b>	<b>131</b>		

# Niet-werkende werkzoekende jongeren

## Stand, instroom en uitstroom niet-werkende werkzoekende jongeren\*

	dec-11	jan-12	feb -12	mrt-12	apr-12	mei-12	jun-12	jul-12	aug-12	sep-12	okt-12	nov-12	dec-12
stand einde maand	3.734	3.876	4.066	4.113	3.935	3.761	3.787	3.775	3.995	4.153	4.359	4.933	5.252
instroom	842	803	842	738	611	630	678	801	952	948	1.229	1.292	1.123
uitstroom	584	574	626	654	722	747	588	737	697	729	924	709	

## Niet-werkende werkzoekende jongeren naar opleidingsrichting en niveau\*

Opleidingsrichting	basis/ vmbo	mbo-1/ mbo-2	mbo-3/ mbo-4	hbo/ wo	Opleidingsrichting	basis/ vmbo	mbo-1/ mbo-2	mbo-3/ mbo-4	hbo/ wo
Algemeen	1.353	0	223	0	Sociaal-cultureel	28	<10	151	89
Agrarisch	48	12	41	<10	Technisch	291	176	195	40
Economisch, administratief en commercieel	366	208	440	130	Transport, communicatie en verkeer	<10	41	17	<10
Medisch, paramedisch	33	20	43	21	Theologie	0	0	<10	<10
Humaniora	49	<10	<10	21	Wiskunde/natuurwetenschappen	<10	<10	<10	10
Openbare orde en veiligheid	64	106	<10	<10	Juridisch en bestuurlijk	<10	<10	25	56
Persoonlijke/sociale verzorging	341	236	179	13	Kunst	0	<10	<10	22
Onderwijzend personeel	<10	15	31	23	Onbekend	19	0	0	0

## Niet-werkende werkzoekende jongeren naar geslacht, mutatie en nww-%\*

Geslacht	december 2012	december 2011	mutatie '12 - '11	nww-% dec-2012	nww-% dec-2011
totaal	5.252	3.734	1.518	7,4%	5,3%
mannen	2.712	2.011	701	8,4%	5,3%
vrouwen	2.540	1.723	817	6,7%	5,3%

In deze tabellen worden de aantallen in de meest recente maand vergeleken met dezelfde maand in het vorig jaar.

Het nww-% geeft inzicht in het aandeel van het aantal niet-werkende werkzoekende jongeren in alle tot de beroepsbevolking behorende jongeren. Voor de berekening wordt gebruik gemaakt van de meest recente beroepsbevolkingscijfers van het CBS.

## Niet-werkende werkzoekende jongeren naar opleidingsniveau\*

Opleidingsniveau	december 2012	december 2011	mutatie 2012-2011	
			absoluut	in %
basisonderwijs	1.289	1.074	215	20%
vmbo/mavo	1.324	1.116	208	19%
havo/vwo	325	195	130	67%
mbo-1 en 2	832	567	265	47%
mbo-3 en 4	1.042	553	489	88%
hbo/wo	440	229	211	92%

## Niet-werkende werkzoekende jongeren naar duur werkzoekend\*

Duur werkzoekend	december 2012	december 2011	mutatie 2012-2011	
			absoluut	in %
< 3 maanden	2.187	1.570	617	39%
3 - 6 maanden	1.208	967	241	25%
6 - 12 maanden	1.044	584	460	79%
>= 12 maanden	813	613	200	33%

\* Regio Haaglanden, bron: UWV

# Nww jongeren naar beroep

## Niet-werkende werkzoekende jongeren naar beroep in regio Haaglanden (bron: UWV)

Beroep	december	december	mutatie 2012-2011	
	2012	2011	absoluut	in %
<b>Totaal nww</b>	<b>5.252</b>	<b>3.734</b>	<b>1.518</b>	<b>41%</b>
<b>Elementaire beroepen</b>	<b>1.073</b>	<b>1.078</b>	<b>-5</b>	<b>0%</b>
> Agrarische beroepen	16	16	0	0%
> Economisch-administratieve beroepen	95	80	15	19%
> Technische en industrieberoepen	490	590	-100	-17%
> Transportberoepen	45	60	-15	-25%
> Verzorgende en dienstverlenende beroepen	427	332	95	29%
<b>Lagere beroepen</b>	<b>1.828</b>	<b>1.301</b>	<b>527</b>	<b>41%</b>
> Agrarische beroepen	105	68	37	54%
> Economisch-administratieve beroepen	229	171	58	34%
> Medische en paramedische beroepen	14	13	1	8%
> Openbare orde- en veiligheidsberoepen	25	16	9	56%
> Pedagogische beroepen	0	<10	-	-
> Technische en industrieberoepen	297	226	71	31%
> Transportberoepen	316	194	122	63%
> Verzorgende en dienstverlenende beroepen	842	611	231	38%
<b>Middelbare beroepen</b>	<b>1.707</b>	<b>1.097</b>	<b>610</b>	<b>56%</b>
> Agrarische beroepen	24	15	9	60%
> Economisch-administratieve beroepen	591	341	250	73%
> Informatica beroepen	69	49	20	41%
> Medische en paramedische beroepen	64	34	30	88%
> Openbare orde- en veiligheidsberoepen	124	94	30	32%
> Pedagogische beroepen	25	18	7	39%
> Sociaal-culturele beroepen	83	56	27	48%
> Technische en industrieberoepen	218	166	52	31%
> Transportberoepen	23	14	9	64%
> Verzorgende en dienstverlenende beroepen	486	310	176	57%
<b>Hogere beroepen</b>	<b>452</b>	<b>258</b>	<b>194</b>	<b>75%</b>
> Agrarische beroepen	<10	<10	-	-
> Economisch-administratieve beroepen	189	90	99	110%
> Informatica beroepen	24	21	3	14%
> Medische en paramedische beroepen	36	13	23	177%
> Openbare orde- en veiligheidsberoepen	0	0	0	-
> Pedagogische beroepen	46	26	20	77%
> Sociaal-culturele beroepen	114	86	28	33%
> Technische en industrieberoepen	34	16	18	113%
> Transportberoepen	<10	0	-	-
<b>Onbekend</b>	<b>192</b>	<b>0</b>	<b>192</b>	<b>-</b>

Deze tabel toont het aantal niet-werkende werkzoekende jongeren naar beroep van inschrijving en beroepsniveau.

# Nww jongeren naar gemeente

## Niet-werkende werkzoekende jongeren naar gemeente in regio Haaglanden (bron: UWV)

In de tabel wordt het aantal niet-werkende werkzoekende jongeren per gemeente weergegeven. De ontwikkeling van deze

aantallen wordt vanaf 2009 inzichtelijk gemaakt. De mutatie geeft het procentuele verschil aan tussen de verschillende jaren.

Gemeente	ultimo maand				mutatie in %		
	dec-09	dec-10	dec-11	dec-12	10 tov 09	11 tov 10	12 tov 11
<b>Totaal Haaglanden</b>	<b>3.775</b>	<b>3.486</b>	<b>3.734</b>	<b>5.252</b>	<b>-8%</b>	<b>7%</b>	<b>41%</b>
Delft	333	278	303	312	-17%	9%	3%
Leidschendam-Voorburg	201	218	339	384	8%	56%	13%
Midden-Delfland	21	19	22	33	-10%	16%	50%
Pijnacker-Nootdorp	57	66	95	138	16%	44%	45%
Rijswijk	154	199	276	298	29%	39%	8%
's-Gravenhage	2.546	2.167	2.161	3.013	-15%	0%	39%
Wassenaar	25	42	57	73	68%	36%	28%
Westland	168	138	170	207	-18%	23%	22%
Zoetermeer	561	359	311	794	-36%	-13%	155%



# Nww jongeren in Nederland

## Mutaties niet-werkende werkzoekende jongeren, mutatie en nww-% (bron: UWV)

Geslacht	december 2012	december 2011	mutatie '12 - '11	nww-% dec-2012	nww-% dec-2011
totaal	71.163	54.926	16.237	5,9%	4,6%
mannen	38.133	29.940	8.193	6,0%	4,7%
vrouwen	33.030	24.986	8.044	5,8%	4,4%

In deze tabel worden de aantallen in de meest recente maand vergeleken met dezelfde maand in het vorige jaar. De mutatie geeft het absolute verschil aan tussen beide jaren.

## Niet-werkende werkzoekende jongeren naar arbeidsmarktregio en aandeel in Nederland (bron: UWV)

De tabel geeft het absolute aantal niet-werkende werkzoekende jongeren landelijk en per arbeidsmarktregio weer voor de jaren 2009, 2010, 2011 en 2012. De laatste kolom toont de nww-%.

Arbeidsmarktregio	ultimo maand				mutatie in %			nww-%	
	dec-09	dec-10	dec-11	dec-12	10 tov 09	11 tov 10	12 tov 11	dec-11	dec-12
Nederland	56.517	54.858	54.926	71.163	-3%	0%	30%	4,6%	5,9%
Haaglanden	3.775	3.486	3.734	5.252	-8%	7%	41%	5,3%	7,4%
Drenthe	1.885	1.842	1.754	2.440	-2%	-5%	39%	5,9%	8,3%
Friesland	2.394	2.643	3.002	4.087	10%	14%	36%	6,2%	8,5%
Groningen	3.067	2.927	3.317	3.805	-5%	13%	15%	7,8%	8,9%
Flevoland	1.913	1.692	1.846	2.238	-12%	9%	21%	6,2%	7,5%
Gooi- en Vechtstreek	448	384	493	613	-14%	28%	24%	4,0%	5,0%
Midden-Utrecht	1.791	1.478	1.743	2.300	-17%	18%	32%	3,0%	4,0%
Oost-Utrecht	723	769	716	967	6%	-7%	35%	2,7%	3,7%
Drechtsteden	1.045	1.325	1.078	1.464	27%	-19%	36%	3,1%	4,2%
Rijnmond	5.352	6.455	7.244	8.031	21%	12%	11%	7,1%	7,8%
IJsselvechtstreek	1.364	1.325	1.422	1.993	-3%	7%	40%	4,0%	5,5%
Stedendriehoek	1.755	2.084	1.750	2.410	19%	-16%	38%	4,0%	5,6%
Twente	2.921	2.418	2.389	3.221	-17%	-1%	35%	4,9%	6,6%
Haaglanden	3.775	3.486	3.734	5.252	-8%	7%	41%	5,3%	7,4%
Holland Rijnland	1.082	1.133	1.028	1.356	5%	-9%	32%	2,6%	3,4%
Midden-Holland	378	540	532	947	43%	-1%	78%	2,8%	4,9%
West-Brabant	1.913	1.733	1.548	2.109	-9%	-11%	36%	3,5%	4,7%
Zeeland	1.042	948	1.163	1.164	-9%	23%	0%	4,7%	4,7%
Achterhoek	857	782	729	1.140	-9%	-7%	56%	3,6%	5,7%
Midden-Gelderland	2.092	1.845	2.116	2.479	-12%	15%	17%	5,1%	5,9%
Rivierenland	542	593	579	869	9%	-2%	50%	3,5%	5,2%
Zuid-Gelderland	1.566	1.623	1.870	1.914	4%	15%	2%	7,8%	8,0%
Noord-Holland Noord	1.445	1.469	1.404	2.157	2%	-4%	54%	2,6%	4,1%
Zaanstreek/Waterland	820	977	981	1.146	19%	0%	17%	4,1%	4,8%
Zuid-Kennemerland	895	1.098	1.042	1.283	23%	-5%	23%	3,7%	4,5%
Midden-Brabant	1.646	1.477	1.343	2.167	-10%	-9%	61%	4,1%	6,7%
Noordoost-Brabant	1.552	1.531	1.618	2.168	-1%	6%	34%	3,9%	5,2%
Zuidoost-Brabant	2.513	2.543	2.021	3.208	1%	-21%	59%	4,2%	6,6%
Groot Amsterdam	4.945	3.661	2.786	3.382	-26%	-24%	21%	3,4%	4,1%
Noord- en Midden-Limburg	1.638	1.495	1.384	1.990	-9%	-7%	44%	3,6%	5,2%
Zuid-Limburg	3.097	2.561	2.278	2.852	-17%	-11%	25%	5,5%	6,9%

# Kans op werk regio Haaglanden

## Kansrijke beroepen op de arbeidsmarkt (bron: Kenniscentra)

Kenniscentra zien mogelijkheden voor beroepen die nu kansen bieden op de arbeidsmarkt. Hieronder staan per be-

roepsgroep de meest kansrijke beroepen per niveau aangegeven. De kansen zijn weergegeven op het niveau van het lands-

deel waaronder deze regio valt en zijn met name relevant voor schoolverlaters.

Sector	Beroep	Niv.	Sector (vervolg)	Beroep	Niv.
Zorg en welzijn	Verzorgende	3	Techniek	(Fijnmechanisch) verspaner	2,3
Zorg en welzijn	Verpleegkundige	4	Techniek	(Commercieel) technicus engineering	4
Economisch			Techniek	Onderhoudsmonteur industrie	2
administratief	Contactcenter medewerker	3	Bloemenbranche		
Handel	Commercieel medewerker binnendienst/ buitendienst	2	en tuincentra	Vakbekwaam medewerker bloembinden	3
Handel	Verkoopspecialist (detailhandel/wonen)	3	Bloemenbranche	Assistent medewerker voedsel en leefomgeving (groene detailhandel)	1
Handel	(Aankomend) verkoopmedewerker	1,2	en tuincentra	Dierenartsassistent paraveterinair	4
Handel	Junior accountmanager	4	Groene Ruimte	Medewerker recreatiebedrijf (natuur en groene ruimte)	2
Techniek	(Eerste) monteur elektrotechnische industriële producten en systemen	2,3	Gezondheidstechniek	Schoenhersteller	2
Techniek	Technicus elektrotechnische industriële producten en systemen	4	Gezondheidstechniek	Opticien/audicien	4
Techniek	Werkvoorbereider fabricage/installatie	4	Gezondheidstechniek	Technisch Oogheelkundig Assistent	4
Techniek	(Eerste) monteur werktuigkundige installaties	2,3	Horeca	(Zelfstandig werkend) gastheer/-vrouw	2,3
Techniek	Eerste monteur elektrotechnische installaties	3	Horeca	(Zelfstandig werkend) kok	2,3
Techniek	Eerste monteur koudetechniek	3	Horeca	(Eerste) medewerker fastservice	2,3
Techniek	Allround lasser/allround plaatwerker	3	Verssectoren	Voedingsoperator	2
Techniek	Constructiewerker	3	Verssectoren	Productiemedewerker versdetailhandel/ versindustrie	2
Techniek	Servicemonteur elektrotechniek/ installatietechniek	3	Verssectoren	Ondernemer vers	4
Techniek	Servicemonteur/servicetechnicus werktuigbouw	3,4			

## Toelichting op de gebruikte begrippen

### Bbl

Leerweg in het mbo waarbij het praktijkdeel minimaal 60% is en over het algemeen 4 dagen wordt gewerkt met een arbeids-overeenkomst en 1 dag school bezoekt. Wordt ook leerbaan genoemd.

### Bol

Leerweg in het mbo waarbij het praktijkdeel tussen 20% en 60% is waarbij meestal geen sprake is van een arbeidsovereenkomst. Wordt ook stage genoemd.

### Beroepspraktijkvorming-leerplaats (bpv-leerplaats)

Bpv-leerplaats heeft zowel betrekking op bol als op bbl.

### Gereeliseerde stageplaatsen en leerbanen

Uitgangspunt is de arbeidsmarktregio waar de student woont. Het gaat om studenten jonger dan 27 jaar die tussen 1-9-2012 en 31-12-2012 zijn gestart met een stageplaats of leerbaan. Per deelnemer is via Stagemarkt.nl en DUO Groningen het bezit van de startkwalificatie bepaald.

### Mobiliteit stagiairs

Mobiliteit is de mate waarin studenten stage (bol en bbl) lopen in de arbeidsmarktregio waarin zij wonen. Er zijn drie varianten:

de eerste is dat studenten in de bepaalde arbeidsmarktregio wonen en in een andere regio stage lopen, de tweede dat studenten in de eigen woonregio stage lopen en de derde is dat studenten die in een andere regio wonen en in de desbetreffende regio stagelopen.

### Ratiogetal

Verhouding van het aantal studenten en het aantal leerbedrijven, gemeten in twee perioden. Het ratiogetal geeft een indicatie of studenten meer of minder moeite hebben een stageplaats of leerbaan te krijgen. Is het getal boven de 100 dan zijn er in principe voldoende leerplaatsen; is het getal onder de 100 dan kunnen studenten in principe minder gemakkelijk een leerplaats vinden. Bij de meting voor het derde tertaal is uitgegaan van het aantal inschrijvingen bij mbo-instellingen per 31-12-2012 vergeleken met het derde tertaal 2008 (= 1 oktober 2008). Bron voor aantal leerbedrijven is Stagemarkt.nl, voor het aantal studenten DUO. Een uitgebreidere toelichting staat in de Basiscijfers Jeugd, juni 2010, pagina 6.

### Nww

De bij een vestiging van het UWV actueel ingeschreven werkzonde zonder werk of werkzoekende die minder dan twaalf uur per week werkt met een inschrijfdatum en geen uitschrijfdatum.

Zij dienen ingeschreven te zijn in de regio waar zij woonachtig zijn.

### Nww-%

Verhouding tussen het aantal nww in een gebied en de beroepsbevolking in hetzelfde gebied.

### Instroom in nww

Het aantal inschrijvingen gedurende de periode van personen in het bestand van UWV als nww, waarbij nieuwe ingeschrevenen die tot 30 dagen voor inschrijvingsdatum nog ingeschreven stonden, niet tot instroom worden gerekend (de inschrijving wordt daarvan geacht te zijn doorgelopen). Tot instroom nww wordt tevens de statusverandering van geregistreerde personen naar 'niet-werkend' gerekend.

### Uitstroom uit nww

Het aantal uitschrijvingen van nww-ers gedurende de periode uit het bestand van het UWV, welke niet binnen 30 dagen weer opnieuw ingeschreven zijn.

### Niet-werkende werkzoekende jongeren

Aantal niet-werkende werkzoekenden jonger dan 27 jaar.

# Colofon

© UWV en Samenwerking Beroepsonderwijs Bedrijfsleven (SBB)

Uitgave: februari 2013  
Redactie: UWV en SBB  
Vormgeving: SBB  
Drukwerk: Bestenzet, Zoetermeer



## Contactpersonen arbeidsmarktinformatie UWV

Jean-Paul Bieber  
06 54 372 541  
Jean-Paul.Biever@uwv.nl

Martine van Doorn  
06 54 303 065  
Martine.vanDoorn@uwv.nl

[www.werk.nl](http://www.werk.nl)  
[www.werk.nl/arbeidsmarktinformatie](http://www.werk.nl/arbeidsmarktinformatie)

---

beroepsonderwijs  bedrijfsleven

Samenwerking Beroepsonderwijs Bedrijfsleven (SBB)  
Postbus 7259, 2701 AG Zoetermeer

*Regionaal adviseur Regionaal Adviesteam Samenwerkende Kenniscentra*  
Jan Fleeer, 06 21 847 692, [j.fleeer@s-bb.nl](mailto:j.fleeer@s-bb.nl)

[www.s-bb.nl](http://www.s-bb.nl)  
[www.kansopwerk.nl](http://www.kansopwerk.nl)

*Kenniscentra voor beroepsonderwijs en bedrijfsleven:*  
Aequor, Calibris, ECABO, Fundeon, GOC, Innovam, KC Handel, Kenteq,  
Kenwerk, KOC, KC PMLF, Savantis, SH&M, SVGB, SVO, VOC, VTL