

februari 2013

Basiscijfers Jeugd

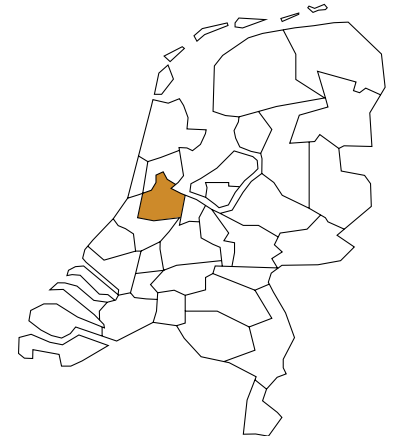
van de niet-werkende werkzoekende jongeren, stageplaatsen- en leerbanenmarkt regio Groot-Amsterdam



Een gezamenlijke uitgave van:



beroepsonderwijs  bedrijfsleven



Met de Basiscijfers Jeugd geven UWV en Samenwerking Beroepsonderwijs Bedrijfsleven (SBB) een beeld van de actuele ontwikkelingen rond geregistreerde werkzoekende jongeren en het aanbod van leerplaatsen.

De Basiscijfers Jeugd verschijnt elke vier maanden. Meer informatie is te vinden op www.s-bb.nl en www.werk.nl/arbeidsmarktinformatie.

Arbeidsmarktontwikkelingen

In Nederland is het aantal jongeren in het bestand geregistreerde werkzoekenden in een jaar tijd (december 2011 tot en met december 2012) flink gestegen (+30%) en bedraagt ultimo december 2012 71.163 personen. In de afzonderlijke arbeidsmarktregio's stabiliseert of stijgt het aantal geregistreerde werkzoekende jongeren. In 19 van de 30 arbeidsmarktregio's stijgt hun aantal zelfs meer dan gemiddeld. De toenamepercentages lopen uiteen van +2% tot en met +78%.

De arbeidsmarktregio Groot-Amsterdam laat de volgende ontwikkelingen zien:

- › Eind december 2012 bedraagt het aantal geregistreerde werkzoekende jongeren 3.382 personen.
- › Het aantal geregistreerde jongeren is in de periode december 2011 tot en met december 2012 met 21% toegenomen. Dat is een minder sterke stijging dan het landelijk gemiddelde.
- › Na de daling in de eerste helft van afge-

lopen jaar stijgt het aantal geregistreerde werkzoekende jongeren.

- › De meeste jongeren staan ingeschreven in de gemeente Amsterdam (2.472).
- › Vooral het aantal werkzoekende jongeren met een opleiding op mbo-3 of 4 is gestegen: van 459 (december 2011) tot 792 (december 2012).
- › Daarnaast is er ook een sterke stijging bij jongeren met hbo/wo niveau van 280 naar 640.

Vacatures mbo

In de periode augustus tot en met november 2012 waren er in de regio Groot-Amsterdam 12.790 mbo vacatures. Ten opzichte van de vorige periode, april tot en met juli 2012, is dit aantal gedaald met 3 procent. Beroepsgroepen met een daling van het aantal vacatures zijn de installatie-, elektro- en metaaltechniek, zorg en welzijn. Voor de beroepsgroepen groothandel food/non food en horeca is het aantal vacatures gestegen. Vergelijken we de verdeling van het aantal vacatures in de regio met het landelijke beeld, dan blijkt dat in de regio Groot-Amsterdam er veel vacatures zijn in de beroepsgroep economisch administratief en weinig in de beroepsgroep installatie-, elektro- en metaaltechniek.

Stage- en leerbanenmarkt

Uit de nieuwe cijfers blijkt dat in de meeste regio's het aantal studenten dat in het derde tertaal van 2012 is gestart met een stage of leerbaan ten opzichte van diezelfde periode in 2011 is gedaald.

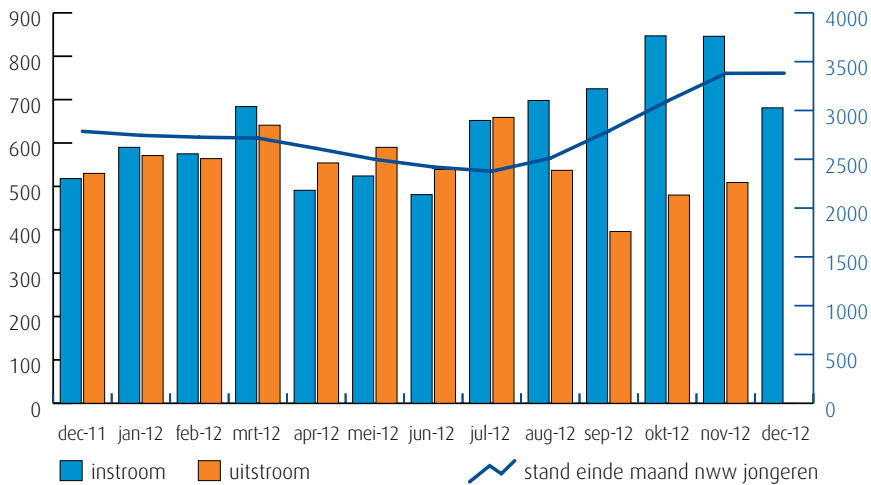
Van september tot december 2012 zijn er landelijk 200.242 studenten gestart met een stage of leerbaan, in 2011 waren dat er 220.804. In deze regio zijn er (enige) knelpunten in het aanbod van praktijkplaatsen in o.a. de volgende beroepsgroepen: zorg en welzijn, bouw en infra, dierverzorging, hout en meubel en transport en logistiek.

Van analyse naar actie

De gegevens in de Basiscijfers Jeugd kunnen de basis vormen voor gerichte actie en sectorale verdiepingen. UWV en SBB ondersteunen u graag. U vindt alle contactgegevens in het colofon.

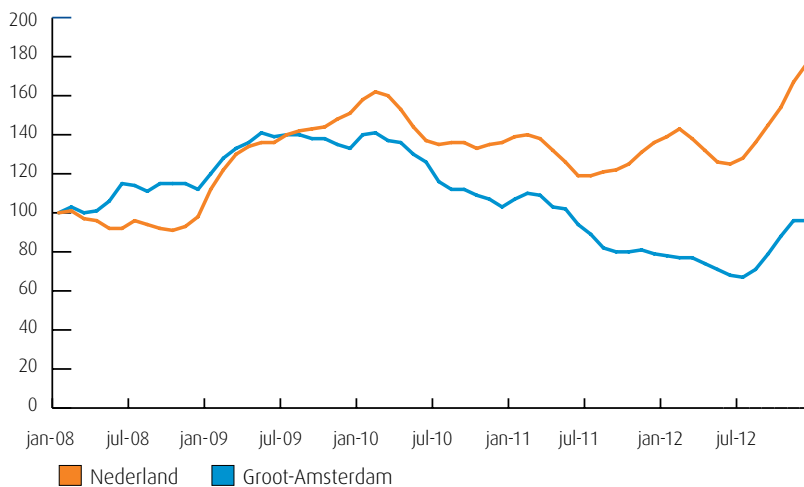
Samenvatting regio Groot-Amsterdam

Instroom, uitstroom en stand niet-werkende werkzoekende jongeren (bron: UWV)



De kolommen in de afbeelding hiernaast tonen de in- en uitstroom van de nww jongeren, de bij UWV geregistreerde werkzoekenden. Het aantal kunt u aflezen in de linkeras van de grafiek. De blauwe lijn geeft de stand van het aantal nww jongeren aan. De waarden kunt u aflezen in de rechteras van de grafiek. Wanneer de instroom groter is dan de uitstroom, stijgt het aantal nww jongeren. Wanneer de instroom kleiner is dan de uitstroom, dan daalt het aantal nww jongeren.

Niet-werkende werkzoekende jongeren januari 2008-heden (bron: UWV)



De lijnen in de afbeelding hiernaast laten de geïndexeerde ontwikkeling van het aantal niet-werkende werkzoekende (nww) jongeren zien. Een indexcijfer maakt het mogelijk om op uniforme wijze een overzicht te krijgen van de ontwikkeling van een grootheid. Het startpunt is hier het aantal nww jongeren in januari 2008. De oranje lijn geeft de geïndexeerde stand van het aantal nww jongeren in Nederland weer. De blauwe lijn laat de ontwikkeling in de regio zien.

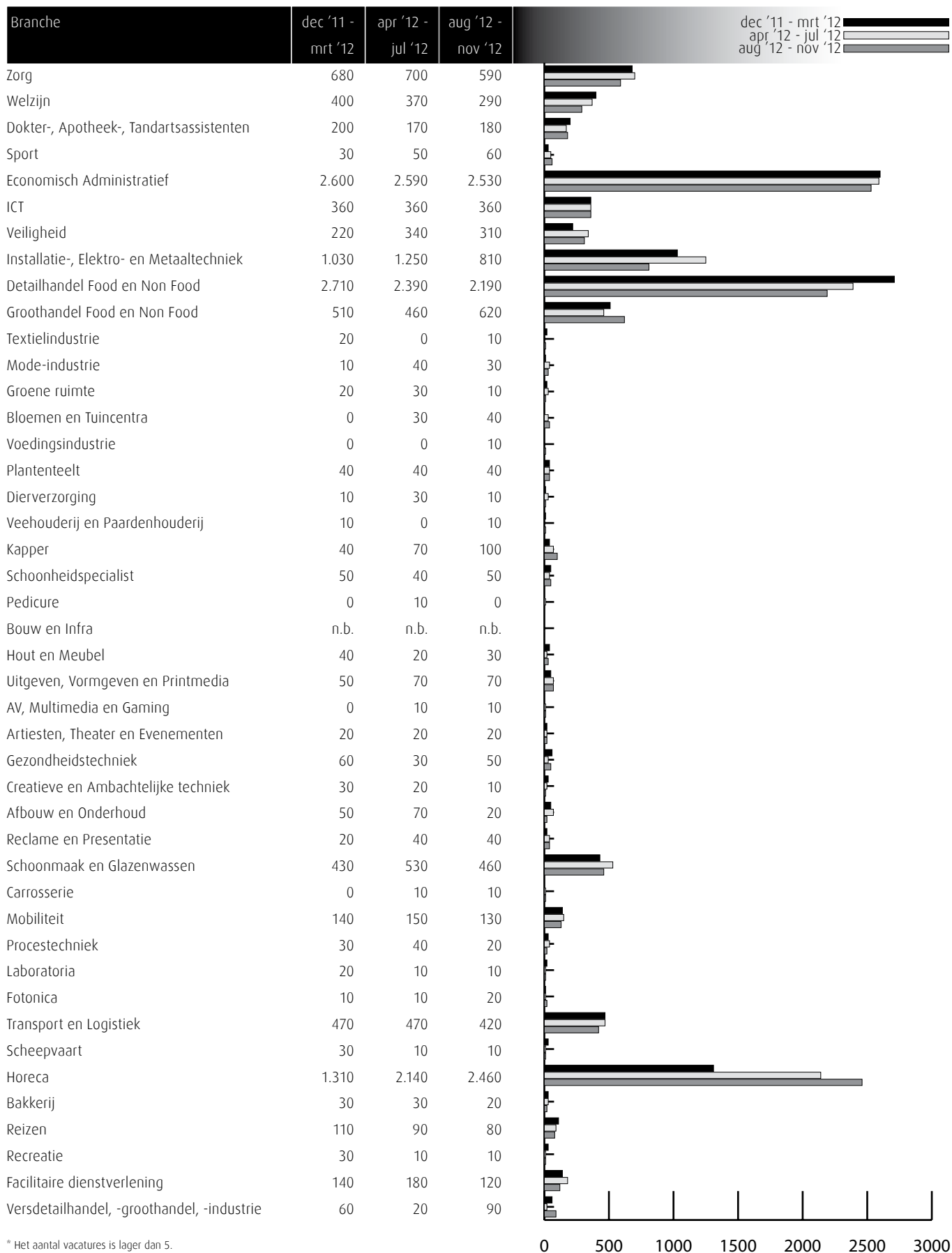
Gerealiseerde plaatsingen op een leerbaan (bbl) en een stage (bol) in de periode 1 september t/m 31 december 2012 (bron: DUO en Stagemarkt.nl)

Kengetal leerwerkbaan (bbl), gerealiseerd in verantwoordingsperiode		
	2011	2012
Totaal aantal plaatsingen zonder startkwalificatie geplaatst op een leerbaan	2.991	1.197
Totaal aantal plaatsingen met startkwalificatie geplaatst op een leerbaan	943	461
Kengetal stage(bol), gerealiseerd in verantwoordingsperiode		
	2011	2012
Totaal aantal plaatsingen zonder startkwalificatie op een stage	6.290	7.008
Totaal aantal plaatsingen met startkwalificatie op een stage	1.188	1.562

In dit overzicht staat het aantal stages (voor bol-studenten) en leerbanen (voor bbl-studenten) die in deze periode zijn gestart.

Vacatures mbo-niveau dec '11 t/m nov '12

Deze tabel toont alle vacatures voor mbo beroepsbeoefenaren in deze regio. De kenniscentra hebben de vacatures gekoppeld aan de mbo-beroepsgroepen en onderliggende kwalificaties. Door weging en ophoging van de vacature-aantallen is het mogelijk het werkelijke aantal vacatures te presenteren waarvoor extern wordt geworven. (bron: Jobfeed, bewerking SBB, 2012)



* Het aantal vacatures is lager dan 5.

Vraag en aanbod stageplaatsen en leerbanen

Kansen en gemelde tekorten stageplaatsen en leerbanen in regio Groot-Amsterdam december 2012 (bron: SBB/Kenniscentra)

Branche	Kansen gemeten door kenniscentra	Tekorten aangegeven door opleidingen			
		bbl 1 + 2	bbl 3 + 4	bol 1 + 2	bol 3 + 4
Zorg					
Welzijn					
Dokter-, Apotheek-, Tandartsassistenten					
Sport					
Economisch Administratief					
ICT					
Veiligheid					
Installatie-, Elektro- en Metaaltechniek				0%	
Detailhandel Food en Non Food		21%	0%	30%	16%
Groothandel Food en Non Food					32%
Textielindustrie					
Mode-industrie				19%	0%
Groene ruimte		12%	6%	0%	2%
Bloemen en Tuincentra		22%	0%	22%	16%
Voedingsindustrie		0%		0%	
Plantenteelt			50%	0%	0%
Diervverzorging		0%	50%	10%	3%
Veehouderij en Paardenhouderij			0%		0%
Kapper					
Schoonheidspecialist					
Pedicure					
Bouw en Infra					
Hout en Meubel		21%	5%	0%	0%
Uitgeven, Vormgeven en Printmedia					
AV, Multimedia en Gaming					
Artiesten, Theater en Evenementen					
Gezondheidstechniek					
Creatieve en Ambachtelijke techniek					
Afbouw en Onderhoud					
Reclame en Presentatie					
Schoonmaak en Glazenwassen					
Carrosserie		4%	0%	29%	
Mobiliteit		0%	0%	0%	0%
Procestechiek					
Laboratoria					
Fotonica					
Transport en Logistiek		0%	0%	0%	0%
Scheepvaart					
Horeca					
Bakkerij					
Reizen					
Recreatie					
Facilitaire dienstverlening					
Versdetailhandel, -groothandel, -industrie					

Deze tabel is een momentopname en geeft vanuit twee invalshoeken wat de situatie is rond stageplaatsen en leerbanen.

In de tweede kolom staat aangegeven wat het aanbod is volgens de kenniscentra. De kansen voor stages en leerbanen zijn door de kenniscentra bepaald op het niveau van zes landsdelen: Noord, Oost, Middenwest, Noordwest, Zuidwest en Zuidoost. Naast tekorten worden hier ook de overschotten per beroepsgroep gemeld.

In de laatste vier kolommen staat aangegeven wat de indicatie is van de kans op een stage-/leerplaats in de regio Groot-Amsterdam in december 2012. De inkleuring geeft aan of er een knelpunt wordt verwacht bij het vinden van een stage- en/of leerplaats.

De kolommen zijn in vieren verdeeld: de leerbaansituatie voor bbl op verschillende niveaus en de stagesituatie voor bol op verschillende niveaus.

Legenda

-  er zijn meer dan voldoende stageplaatsen en leerbanen t.o.v. het aantal studenten
-  over het algemeen zijn er meer dan voldoende stageplaatsen en leerbanen, bij sommige opleidingen is er evenwicht
-  over het algemeen is er evenwicht, bij sommige opleidingen zijn er meer dan voldoende stageplaatsen en leerbanen
-  de vraag naar en het aanbod aan stageplaatsen en leerbanen zijn in evenwicht
-  over het algemeen zijn er meer dan voldoende stageplaatsen en leerbanen, in sommige opleidingen is er een tekort
-  over het algemeen is er evenwicht, bij sommige opleidingen is er een tekort aan stageplaatsen en leerbanen
-  over het algemeen is er een tekort aan stageplaatsen en leerbanen, in sommige opleidingen is er evenwicht
-  er is een tekort aan stageplaatsen en leerbanen t.o.v. het aantal studenten
-  geen opleidingsaanbod in deze regio/geen gegevens

Onderwijsdeelname mbo schooljaar 2012 - 2013

Branche	BBL-niveau	BBL-niveau	Totaal	BOL-niveau	BOL niveau	Totaal	Totaal	Totaal
	1 + 2	3 + 4	BBL	1 + 2	3 + 4	BOL	'12-'13	'11-'12
Bloemen en tuincentra	18	25	43	9	26	35	78	90
Dierverzorging	6	9	15	34	180	214	229	222
Groene ruimte	62	45	107	10	55	65	172	186
Plantenteelt	30	8	38	4	9	13	51	123
Veehouderij en Paardenhouderij	2	6	8	*	19	19	27	29
Voedingsindustrie	13	10	23	*	4	4	27	21
<i>Totaal Groen</i>	<i>131</i>	<i>103</i>	<i>234</i>	<i>57</i>	<i>293</i>	<i>350</i>	<i>584</i>	<i>671</i>
Afbouw en onderhoud	57	24	81	4	15	19	100	92
AV, Multimedia en gaming	*	*	*	3	334	337	337	271
Bakkerij	19	19	38	87	33	120	158	138
Bouw en infra	155	139	294	41	275	316	610	609
Carrosserie	32	19	51	13	*	13	64	80
Creatieve en Ambachtelijke techniek	*	*	*	*	55	55	55	45
Fotonica	*	*	*	3	1	4	4	6
Gezondheidstechniek	4	70	74	*	*	*	74	82
Hout en meubel	8	8	16	167	157	324	340	323
Installatie-, elektro- en metaaltechniek	342	301	643	281	500	781	1.424	1.411
Laboratoria	2	3	5	*	193	193	198	190
Mobiliteit	224	167	391	105	65	170	561	584
Mode-industrie	*	*	*	27	148	175	175	153
Procestechniek	36	36	72	*	6	6	78	65
Reclame en presentatie	1	*	1	44	94	138	139	123
Scheepvaart	11	14	25	2	31	33	58	54
Schoonmaak en Glazenwassen	7	4	11	*	*	*	11	4
Textielindustrie	*	*	*	*	12	12	12	*
Transport en logistiek	202	33	235	10	513	523	758	862
Uitgeven, vormgeven en printmedia	3	*	3	61	581	642	645	725
<i>Totaal Techniek</i>	<i>1.103</i>	<i>837</i>	<i>1.940</i>	<i>848</i>	<i>3.013</i>	<i>3.861</i>	<i>5.801</i>	<i>5.817</i>
Artiesten, theater en evenementen	*	*	*	5	303	308	308	302
Detailhandel Food/Non Food	156	288	444	607	1.407	2.014	2.458	2.377
Economisch administratief	12	125	137	548	3.345	3.893	4.030	4.372
Facilitaire dienstverlening	21	5	26	79	67	146	172	142
Groothandel Food/Non Food	33	22	55	40	237	277	332	283
Horeca	318	301	619	228	528	756	1.375	1.445
ICT	1	22	23	193	932	1.125	1.148	1.218
Recreatie	1	*	1	43	264	307	308	232
Reizen	*	3	3	1	211	212	215	250
Veiligheid	277	30	307	240	70	310	617	541
Versdetailhandel, -groothandel, -industrie	54	17	71	*	2	2	73	85
<i>Totaal Economie</i>	<i>873</i>	<i>813</i>	<i>1.686</i>	<i>1.984</i>	<i>7.366</i>	<i>9.350</i>	<i>11.036</i>	<i>11.247</i>
Dokter-/apotheek-/tandartsassistenten	*	85	85	*	419	419	504	460
Kapper	64	81	145	154	144	298	443	483
Pedicure	*	*	*	*	1	1	1	2
Schoonheidsspecialist	*	*	*	*	141	141	141	167
Sport	*	12	12	122	812	934	946	837
Welzijn	*	616	616	*	2.663	2.663	3.279	3.656
Zorg	209	843	1.052	1.041	577	1.618	2.670	2.520
<i>Totaal Zorg</i>	<i>273</i>	<i>1.637</i>	<i>1.910</i>	<i>1.317</i>	<i>4.757</i>	<i>6.074</i>	<i>7.984</i>	<i>8.125</i>
AKA	198	*	198	605	*	605	803	630
Eindtotaal	2.578	3.390	5.968	4.811	15.429	20.240	26.208	26.490

Ratiogetal

Ratiogetal in regio Groot-Amsterdam (bron: DUO en Stagemarkt.nl)

Branche	december 2008		december 2012		Ratiogetal
	Bedrijven	Studenten	Bedrijven	Studenten	
Zorg	1.338	2.586	1.595	2.677	115
Welzijn	2.121	3.814	2.487	3.253	137
Dokter-, Apotheek-, Tandartsassistenten	407	335	584	535	89
Sport	328	486	666	952	103
Economisch Administratief	2.600	4.320	3.284	4.007	136
ICT	656	1.232	938	1.148	153
Veiligheid	87	642	111	608	134
Installatie-, Elektro- en Metaaltechniek	503	1.267	643	1.419	114
Detailhandel Food en Non Food	1.524	2.059	1.532	2.407	85
Groothandel Food en Non Food	304	310	407	340	122
Textielindustrie	13	0	123	12	n.b.
Mode-industrie	284	167	179	184	57
Groene ruimte	107	158	188	176	157
Bloemen en Tuincentra	117	44	228	74	115
Voedingsindustrie	18	19	18	24	79
Plantenteelt	163	63	239	50	184
Diervverzorging	158	123	241	223	84
Veehouderij en Paardenhouderij	186	91	103	27	186
Kapper	267	482	360	430	151
Schoonheidspecialist	88	163	179	138	n.b.
Pedicure	41	3	87	1	n.b.
Bouw en Infra	343	652	446	614	138
Hout en Meubel	72	254	171	330	182
Uitgeven, Vormgeven en Printmedia	584	517	1.034	645	141
AV, Multimedia en Gaming	171	156	745	332	n.b.
Artiesten, Theater en Evenementen	143	224	186	316	92
Gezondheidstechniek	129	50	194	76	98
Creatieve en Ambachtelijke techniek	76	47	87	51	105
Afbouw en Onderhoud	176	117	238	96	164
Reclame en Presentatie	201	215	382	145	n.b.
Schoonmaak en Glazenwassen	20	0	53	11	n.b.
Carrosserie	59	78	99	64	n.b.
Mobiliteit	366	524	511	553	132
Procestechniek	47	59	55	79	87
Laboratoria	71	166	59	196	70
Fotonica	84	9	114	4	n.b.
Transport en Logistiek	111	486	332	825	176
Scheepvaart	26	34	49	54	118
Horeca	629	981	886	1.359	101
Bakkerij	89	122	100	163	84
Reizen	189	419	272	201	n.b.
Recreatie	88	202	140	304	105
Facilitaire dienstverlening	260	129	325	200	81
Versdetailhandel, -groothandel, -industrie	150	38	168	68	62

Het ratiogetal geeft de verhouding weer tussen het aantal studenten en het aantal leerbedrijven (zie voor de achtergrond de Toelichting op de gebruikte begrippen en meetperiode achter in deze Basiscijfers Jeugd). De meting is uitgevoerd over de periode 1 september t/m 31 december 2012. In de tabel worden de aantallen van het meest recente tertaal vergeleken met die van 2008.

Omdat het administratieve proces bij onderwijsinstellingen in deze meetperiode nog volop bezig is, kan een onvolledig beeld ontstaan van het aantal studenten. Bij de interpretatie van de gegevens dient hiermee rekening te worden gehouden.

Toelichting op het ratiogetal door de kenniscentra

Zorg

In vergelijking met vorig jaar is het aantal studenten afgenomen. Voor bijna alle zorgopleidingen (met uitzondering van Persoonlijk begeleider specifieke doelgroepen en Maatschappelijke zorg op niveau 3) is de kans op stage voldoende tot ruim voldoende. (bron: Calibris)

Welzijn

In vergelijking met vorig jaar is het aantal studenten duidelijk afgenomen, terwijl er vorig jaar nog sprake was van een toename. Deze ontwikkeling wordt nauwelijkt gevolgd, omdat verwacht wordt dat de werkgelegenheid de komende jaren als gevolg van bezuinigingen zal afnemen. In deze regio is er voor vrijwel alle welzijnsopleidingen voldoende kans op stage. Er is wel een tekort aan stageplekken voor niveau 4 studenten Sociaal maatschappelijk dienstverlener. (bron: Calibris)

Dokter-/apotheek-/tandartsassistenten

In vergelijking met vorig jaar is het aantal studenten sterk toegenomen. Voor de opleidingen Assisteren- de gezondheidszorg is de kans op stage voldoende tot ruim voldoende. (bron: Calibris)

Sport

Het aantal studenten is (net als vorig jaar) gestegen. Er zijn voldoende stageplaatsen in de regio, behalve voor studenten van de niveau 4 opleiding Bewegingsagoog. (bron: Calibris)

Economisch administratief

Over het algemeen zijn er voldoende stageplaatsen en leerbanen beschikbaar voor de economisch administratieve opleidingen. Voor studenten op niveau 2 is de kans op een leerplaats minder gunstig. Dat geldt ook voor de studenten van de opleiding Medewerker evenementenorganisatie (niveau 4). Goede kans op stage zijn er voor studenten van de opleidingen Secretaresse (niveau 3) en Directie-secretaresse/Managementassistent (niveau 4) en de juridische opleiding Medewerker personeel en arbeid (niveau 4). (bron: ECABO)

ICT

Het stageperspectief voor studenten van de opleiding Applicatieontwikkelaar, Netwerkbeheerder en ICT-beheerder (allen niveau 4) is voldoende. Knelpunten zijn er bij de opleidingen Particulier digitaal onderzoeker (niveau 4), Medewerker ICT (niveau 2) en Medewerker beheer ICT (niveau 3). (bron: ECABO)

Veiligheid

Over het algemeen zijn er voldoende stageplaatsen en leerplaatsen, zowel in de particuliere beveiliging, de publieke veiligheid als bij defensie. Bij defensie is het aantal studenten afhankelijk van het aantal leerplaatsen dat beschikbaar is (dus per definitie is er sprake van evenwicht). Er is een tekort aan leerplaatsen voor studenten van de opleiding Coördinator beveiliging (particuliere beveiliging, niveau 3). Ook is het stageperspectief minder gunstig voor studenten van de opleiding Beveiliging (particuliere beveiliging, niveau 2) en Medewerker toezicht en veiligheid (publieke veiligheid niveau 2). (bron: ECABO)

Installatie-, elektro- en metaaltechniek

Het aantal jonge werkloze mbo-studenten, op zoek naar een baan in de elektro-, installatie en

metaaltechniek, is de afgelopen vier maanden in deze regio sterker toegenomen dan landelijk. Er zijn in het algemeen voldoende bpv-plaatsen. (bron: Kenteq)

Detailhandel Food/Non Food

Voor studenten van de opleidingen Aankomend verkoopmedewerker (niveau 1) en Verkoop-specialist (niveau 3) zijn er voldoende leerplaatsen beschikbaar in bijvoorbeeld supermarkten en modewinkels. Studenten die de opleiding Verkoper (niveau 2) volgen moeten iets meer moeite doen om een leerplaats te vinden. Voor de opleidingen Interieuradviseur (niveau 4) en Ondernemer detailhandel is het aantal studenten groter dan het aantal leerplaatsen. (bron: KC Handel)

Groothandel Food/Non Food

Voor logistieke en commerciële opleidingen op niveau 1, 2 en 3 is er een ruim aanbod van leerplaatsen. Bij de opleiding Vestigingsmanager groothandel (niveau 4) moeten studenten nog steeds wat meer moeite doen om een leerplaats te vinden. (bron: KC Handel)

Textielindustrie

Er zijn in deze regio (vrijwel) geen studenten die een opleiding volgen in de textielindustrie. (bron: KC Handel)

Mode-industrie

Er zijn in deze regio op alle niveaus voldoende leerplaatsen beschikbaar in de mode-industrie. (bron: KC Handel)

Groene ruimte

Er zijn in deze regio beduidend minder leerbanen beschikbaar als gevolg van de economische crisis. De winter zorgt voor een teruggang van de werkzaamheden. Voor deelnemers op niveau 3 is het perspectief het meest gunstig. (bron: Aequor)

Bloemen en tuincentra

Er zijn te weinig erkende leerbedrijven waar studenten van de opleidingen op niveau 4 geplaatst kunnen worden. Het aantal studenten op niveau 4 neemt af. (bron: Aequor)

Voedingsindustrie

Er zijn meer dan voldoende leerbanen en stageplaatsen beschikbaar, vooral in de procestechnologie. (bron: Aequor)

Plantenteelt

Er is een grote vraag naar zowel bol- als bbl-studenten, maar het aantal studenten Plantenteelt is gering. Het aantal studenten in de sector groothandel groeit, er zijn voldoende opleidingsmogelijkheden. (bron: Aequor)

Diervverzorging

Er zijn in de regio veel studenten die een opleiding op niveau 4 volgen, maar er zijn weinig leerbedrijven. Het is lastig om in deze sector een (leer)baan te vinden. (bron: Aequor)

Veehouderij en Paardenhouderij

De kans op een baan in deze sector is gering. Er lopen meer paraveterinaire studenten stage bij vee- en paardenbedrijven. (bron: Aequor)

Kapper

In de kappersbranche is de werkgelegenheid de afgelopen jaren gestegen door met name het groeiende aantal zzp-ers. Er zijn in verhouding meer studenten die een opleiding volgen op niveau 2 dan op niveau 3, terwijl de vraag op de arbeidsmarkt andersom is. Hierdoor zullen gediplomeerden op niveau 2 meer dan in het verleden moeite moeten doen om een baan te vinden. De vraag naar en het aanbod van bpv-plaatsen is in evenwicht. Door de economische situatie neemt de bereidheid om een bpv-plaats aan te bieden af. Dit geldt met name voor stageplaatsen voor bol-studenten. (bron: KOC Nederland)

Schoonheidsspecialist

Schoonheidsspecialist is een beroep dat vrijwel volledig door zzp-ers wordt beoefend. Het aantal bedrijven met personeel is zeer beperkt en daarmee ook de vervangingsvraag. Eenmansbedrijven hebben doorgaans minder mogelijkheden om bpv-plaatsen aan te bieden dan bedrijven met personeel. De vraag naar en het aanbod van bpv-plaatsen voor studenten op niveau 3 is in evenwicht. Voor niveau 4 studenten verloopt het vinden van een bpv-plaats, gezien de toegenomen vraag, moeizaam. (bron: KOC Nederland)

Pedicure

Pedicure is een beroep dat vrijwel volledig door zzp-ers wordt beoefend. Het aantal studenten en gediplomeerden is gestegen. Voor het stijgende aantal studenten lijkt, gezien de toenemende werkgelegenheid, plaats te zijn op de arbeidsmarkt. Eenmansbedrijven hebben doorgaans minder mogelijkheden om bpv-plaatsen aan te bieden dan bedrijven met personeel. Er zijn in deze regio (meer dan) voldoende leerbedrijven om in de vraag naar bpv-plaatsen te kunnen voorzien. (bron: KOC Nederland)

Bouw en infra

Het aantal studenten is ten opzichte van december 2008 met 6% afgenomen. Het aantal leerbedrijven is toegenomen met 30%. De bouwsector is beduidend minder sterk ontwikkeld in de regio Groot-Amsterdam. Het aandeel bouwbedrijven is lager dan het landelijk gemiddelde en de belangstelling van jongeren voor bouwberoepen is beperkt. De bevolking is, vergeleken met het landelijk gemiddelde, relatief jong en hoog opgeleid. Vanaf 2015, als de productie weer aantrekt, zal de vraag naar jonge gemotiveerde vakmensen toenemen. (bron: EIB, ING, Fundeon)

Hout en meubel

Als gevolg van de teruglopende werkgelegenheid is er in deze regio een licht tekort aan stageplaatsen voor alle opleidingen. (bron: SH&M)

Uitgeven, vormgeven en printmedia

Er zijn ruim voldoende leerplaatsen beschikbaar voor studenten van de opleidingen Uitgeven en Printmedia. Dit ondanks de afname van het aantal bedrijven en de werkgelegenheid als gevolg van economische en technologische ontwikkelingen. Vormgeven is al jaren een populaire opleidingsrichting die veel studenten trekt en steeds meer scholen bieden deze opleidingen aan. Hierdoor kunnen knelpunten ontstaan bij het vinden van leerplaatsen. (bron: GOC)

AV, Multimedia en Gaming

Er zijn voldoende leerplaatsen beschikbaar voor studenten van de opleidingen AV en multimedia. Het aantal beschikbare leerplaatsen voor studenten van de opleiding Game Artist groeit, maar is beperkt in absolute omvang. Door de explosieve toename van het aantal studenten staat de beschikbaarheid van leerplaatsen voor studenten van de opleiding Game Artist onder druk. (bron: GOC)

Artiesten, theater en evenementen

Er zijn over het algemeen voldoende leerplaatsen. Door de aanwezigheid van productiehuisen en impresariaten zijn er op zich voldoende mogelijkheden voor de beroepspraktijkvorming voor studenten van de opleiding Artiest. Door bezuinigingen van de centrale overheid en gemeenten staan veel theaters en gezelschappen onder grote druk. Dit belemmert het werven van meer leerplaatsen. (bron: GOC)

Gezondheidstechniek

Gezondheidstechnische opleidingen zijn vaak unieke opleidingen die op één locatie in Nederland worden gegeven, (zoals Tandtechniek en Orthopedische techniek) of een bovenregionale functie hebben (zoals Medewerker steriele medische hulpmiddelen en Optiek). Er zijn landelijk voldoende stageplaatsen beschikbaar. Daar waar eventueel regionale tekorten zijn, wordt dit opgevangen door mogelijkheden in aangrenzende regio's. (bron: SVGB kenniscentrum)

Creatieve- & ambachtelijke techniek

Binnen de creatief-ambachtelijke techniek zijn landelijk voldoende leerplaatsen beschikbaar. De creatieve- en ambachtelijke techniekopleidingen zijn landelijke opleidingen. Voor studenten kan het soms lastig zijn in de regio een geschikte stageplaats te vinden vanwege de kleine aantallen bedrijven in deze branches. Studenten zoeken dan ook buiten de regio naar een leerplaats. (bron: SVGB kenniscentrum)

Afbouw en Onderhoud

Door de recessie nemen de werkgelegenheid en de opleidingscapaciteit bij leerbedrijven in de bouw gerelateerde sectoren af. Ook het aantal studenten is dit schooljaar afgenomen. Ondanks een afname van het aantal bedrijven zijn er in alle regio's ruim voldoende leerbedrijven. Maar het werkaanbod bij deze bedrijven is momenteel beperkt. In de afbouw is het tekort aan leerbanen het grootst. Om elke student een kans te bieden om een opleiding in de sector te volgen, bieden scholen ook bol-opleidingen aan. In de sector schilderen en onderhoud zijn recentelijk de salarissen van bbl'ers aangepast om het voor bedrijven aantrekkelijker te maken om leerbanen aan te bieden. Over het algemeen zijn er voldoende leerplaatsen voor studenten van de schildersopleidingen. Gezien de vergrijzing in de sector zijn er de komende jaren veel vakbekwame schilders nodig. Het vergroten van de instroom in de schildersopleidingen is daarom belangrijk. (bron: Savantis)

Reclame en Presentatie

Er zijn op dit moment voldoende stageplaatsen in de reclame en presentatie. Het aantal erkende leerbedrijven is gestegen. De meeste studenten en leerbedrijven bevinden zich in de regio zuidoost en oost. Scholen houden niet altijd voldoende rekening met de arbeidsmarkt kansen voor studenten van de verschillende opleidingen. Door het grote aantal studenten kan de stage- en leerbanenmarkt onder druk komen te staan. In sommige regio's is er sprake van concurrentie vanuit het hbo. (bron: Savantis)

Schoonmaak en Glazenwassen

Steeds meer scholen en studenten kiezen voor een

opleiding in de schoonmaakbranche. De afgelopen vijf jaar is het aantal studenten in deze sector toegenomen. Met name voor de opleidingen op niveau 1 zijn veel studenten ingeschreven. Ook het aantal erkende leerbedrijven in de sector neemt toe en veel bedrijven bieden meerdere leerwerkbanen aan. De schoonmaaksector biedt mbo-opleidingen op alle niveaus en ondanks de crisis zijn er voldoende leerplaatsen. (bron: Savantis)

Carrosserie

Bedrijven blijven terughoudend met het aanbieden van leerplaatsen aan studenten. Het dalende aantal schades en het daardoor teruglopende werkaanbod blijft een probleem. Veel bedrijven verkeren zakelijk in zwaar weer. De instroom van het totaal aantal nieuwe studenten in de opleidingen is landelijk gedaald. Studenten blijven moeite hebben met het vinden en behouden van een leerwerkplaats. Alleen het aantal studenten van de opleiding Carrosseriebouw is landelijk licht gestegen omdat hier vraag naar instroom is. (bron: VOC)

Mobiliteit

Het aantal leerbedrijven is behoorlijk gestegen. Het aantal studenten is licht toegenomen. Er is balans tussen het aantal leerbedrijven en studenten. Er is nog wel behoefte aan meer stageplaatsen voor studenten van de opleidingen op niveau 2. (bron: Innovam)

Procestechniek

Er zijn in de procestechniek over het algemeen voldoende stageplaatsen. Alleen in sommige regio's (met name in het oosten) is er een tekort aan stageplaatsen voor studenten van de opleiding Medewerker operationele techniek op niveau 2. Bedrijven geven de voorkeur aan studenten op niveau 3 en 4. De begeleiding van stagiaires staat soms onder druk, met name bij bedrijven in de kunststof, bouw, energie, papier en karton. Dit is in mindere mate het geval bij bedrijven in de chemie, olie en gaswinning. In de voedingsmiddelenindustrie nemen de stagemogelijkheden toe. Met name afgestudeerden op niveau 3 en 4 vinden makkelijk een baan. (bron: PMLF)

Laboratoria

Binnen de laboratoriumtechniek valt op dat studenten bereid zijn verder te reizen voor een goede stageplek. Dit geldt met name voor studenten Pathologie op niveau 4 (vooral in de regio Zuidwest). Als gevolg van bezuinigingen is de opleiding Klinische chemie in Zeeland gestopt. (bron: PMLF)

Fotonica

Er zijn minder stageplaatsen voor fotografen. Er zijn naar verhouding meer studenten dan leerplaatsen. Dit komt mede door het toenemende aantal studenten uit particuliere mbo-opleidingen. Daarnaast loopt het werkaanbod voor fotografen terug, zowel in de zakelijke als de consumentenmarkt. Dit geldt ook voor video- en rtv-bedrijven. Maar omdat het aantal studenten bij deze opleidingen relatief terugloopt vinden studenten nog steeds makkelijk een leerplaats. (bron: PMLF)

Transport en logistiek

In de sector transport & logistiek is te merken dat het aantal actieve leerbedrijven terugloopt. Dit betekent dat leerbedrijven tijdelijk geen of minder plaats hebben voor studenten. In de logistiek is de situatie positiever en is er behoefte aan personeel op niveau 3 en 4. De werkgelegenheid in de binnenvaart groeit als gevolg van nieuwe terminals en milieuconvenanten. (bron: VTL)

Scheepvaart

In de scheepvaart kunnen studenten goed een stageplaats vinden. Dit geldt zowel voor bol- als voor bbl-studenten op alle opleidingsniveaus. (bron: VTL)

Horeca

Leerbedrijven hebben minder tijd voor begeleiding, vooral voor studenten op niveau 1 en 2. Bij de selectie van studenten zijn leerbedrijven daarom kritischer ten aanzien van het gewenste niveau van de student. (bron: Kenwerk)

Bakkerij

Bij de opleidingen Brood- en banketbakker is het aantal studenten de afgelopen 2 jaar met ca. 50% gestegen en het aantal leerbedrijven is in deze periode ongeveer gelijk gebleven. Het kost de onderwijsinstelling moeite om voor alle studenten tijdig een leerplaats te vinden. (bron: Kenwerk)

Reizen

Vanwege de digitalisering in de reisbranche worden steeds vaker leerbanen aangeboden voor backoffice-werkzaamheden. (bron: Kenwerk)

Recreatie

Er zijn weinig recreatiebedrijven in de regio Groot-Amsterdam en de bedrijven die er zijn, zijn sterk seizoensgebonden. In de regio is een tekort aan leerbanen. (bron: Kenwerk)

Facilitaire dienstverlening

Het aantal studenten van opleidingen Facilitaire Dienstverlening is gegroeid. Door deze toename ontstaat er behoefte aan een groot aantal nieuwe leerbedrijven. (bron: Kenwerk)

Verssectoren detailhandel, groothandel en industrie

Op dit moment is er balans in de vraag naar en het aanbod van leerbanen, zowel in de versdetailhandel, de industrie als de groothandel. Er zijn ruim voldoende leerbedrijven waar studenten voor een leerbaan terecht kunnen. (bron: SVO)

Aantal leerbedrijven

Aantal leerbedrijven per gemeente in regio Groot-Amsterdam december 2012 (bron: Stagemarkt.nl)

AKA-leerbedrijven zijn erkend op niveau 1 en extra toegerust om zwakkere studenten een stage of leerwerkplek aan te bieden. Het gaat om jongeren die eerder voortijdig zijn uitgevallen, moeilijk plaatsbaar zijn of jongeren met een extra zorgvraag wegens ziekte of handicap. Deze jongeren hebben

vaak hulp nodig om werk te vinden en te behouden. De AKA-leerbedrijven bieden hiermee een goede mogelijkheid om deze jongeren toch een kwalificatie te laten behalen en hen daarmee beter voor te bereiden op de arbeidsmarkt.

Sector	Aantal AKA-leerbedrijven	
	2012	2011
Economie	970	983
Groene sector	141	110
Techniek	910	854
Zorg en Welzijn	291	266
Totaal	2.312	2.213

Aantal leerbedrijven per gemeente in regio Groot-Amsterdam december 2012 (bron: Stagemarkt.nl)

In het overzicht is het aantal leerbedrijven per gemeente weergegeven. Het totaal in december 2012 is vergeleken met het totaal in december 2011.

Gemeente																		Totaal 2012	Totaal 2011
	Aequor	Calibris	ECABO	Fundeon	GOC	Innovam	KC Handel	Kenteq	Kenwerk	KOC	PMLF	Savantis	SH&M	SVGB	SVO	VOC	VTL		
Aalsmeer	94	81	63	16	24	24	65	35	22	17	2	12	9	7	7	10	18	506	495
Amstelveen	46	232	150	17	37	27	113	17	74	43	1	22	3	24	14	3	8	831	845
Amsterdam	233	2.588	2.752	193	1.026	272	1.375	355	1.038	352	194	491	110	199	93	41	178	11.490	11.094
De Ronde Venen	71	112	68	42	23	37	69	45	38	25	3	23	12	7	14	6	9	604	600
Diemen	14	81	87	14	17	5	23	21	23	8	2	14	6	8	3	2	7	335	332
Haarlemmermeer	153	427	521	89	101	119	303	198	183	74	14	72	26	29	27	29	146	2.511	2.381
Landsmeer	17	36	11	11	4	2	10	5	7	3	-	7	1	1	3	1	1	120	111
Ouder-Amstel	18	35	14	6	6	4	7	5	5	4	-	5	3	1	4	3	2	122	126
Uithoorn	62	77	51	13	8	21	50	20	15	16	7	10	1	4	5	5	12	377	367
Totaal 2012	708	3.669	3.717	401	1.246	511	2.015	701	1.405	542	223	656	171	280	170	100	381	16.896	16.351
Totaal 2011	695	3.571	3.690	421	1.121	508	1.948	726	1.388	502	194	598	174	262	167	96	290		

Niet-werkende werkzoekende jongeren

Stand, instroom en uitstroom niet-werkende werkzoekende jongeren*

	dec-11	jan-12	feb -12	mrt-12	apr-12	mei-12	jun-12	jul-12	aug-12	sep-12	okt-12	nov-12	dec-12
stand einde maand	2.786	2.745	2.726	2.717	2.611	2.499	2.421	2.377	2.511	2.790	3.096	3.380	3.382
instroom	518	590	575	684	491	524	481	652	698	725	847	846	681
uitstroom	530	571	564	641	554	590	539	659	537	396	480	509	

Niet-werkende werkzoekende jongeren naar opleidingsrichting en niveau*

Opleidingsrichting	basis/ vmbo	mbo-1/ mbo-2	mbo-3/ mbo-4	hbo/ wo	Opleidingsrichting	basis/ vmbo	mbo-1/ mbo-2	mbo-3/ mbo-4	hbo/ wo
Algemeen	575	<10	206	0	Sociaal-cultureel	28	<10	118	153
Agrarisch	24	12	15	0	Technisch	184	73	129	22
Economisch, administratief en commercieel	179	147	371	208	Transport, communicatie en verkeer	<10	16	32	14
Medisch, paramedisch	11	<10	26	32	Theologie	0	0	<10	<10
Humaniora	13	<10	<10	22	Wiskunde/natuurwetenschappen	0	0	<10	12
Openbare orde en veiligheid	21	47	<10	<10	Juridisch en bestuurlijk	<10	<10	24	57
Persoonlijke/sociale verzorging	149	129	115	18	Kunst	<10	<10	11	66
Onderwijzend personeel	<10	<10	23	34	Onbekend	26	0	0	0

Niet-werkende werkzoekende jongeren naar geslacht, mutatie en nww-%*

Geslacht	december 2012	december 2011	mutatie '12 - '11	nww-% dec-2012	nww-% dec-2011
totaal	3.382	2.786	596	4,1%	3,4%
mannen	1.694	1.503	191	4,2%	3,5%
vrouwen	1.688	1.283	405	3,9%	3,2%

In deze tabellen worden de aantallen in de meest recente maand vergeleken met dezelfde maand in het vorig jaar.

Het nww-% geeft inzicht in het aandeel van het aantal niet-werkende werkzoekende jongeren in alle tot de beroepsbevolking behorende jongeren. Voor de berekening wordt gebruik gemaakt van de meest recente beroepsbevolkingscijfers van het CBS.

Niet-werkende werkzoekende jongeren naar opleidingsniveau*

Opleidingsniveau	december 2012	december 2011	mutatie 2012-2011	
			absoluut	in %
basisonderwijs	554	648	-94	-15%
vmbo/mavo	666	790	-124	-16%
havo/vwo	289	213	76	36%
mbo-1 en 2	441	396	45	11%
mbo-3 en 4	792	459	333	73%
hbo/wo	640	280	360	129%

Niet-werkende werkzoekende jongeren naar duur werkzoekend*

Duur werkzoekend	december 2012	december 2011	mutatie 2012-2011	
			absoluut	in %
< 3 maanden	1.502	1.110	392	35%
3 - 6 maanden	1.087	727	360	50%
6 - 12 maanden	581	504	77	15%
>= 12 maanden	212	445	-233	-52%

* Regio Groot-Amsterdam, bron: UWV

Nww jongeren naar beroep

Niet-werkende werkzoekende jongeren naar beroep in regio Groot-Amsterdam (bron: UWV)

Beroep	december	december	mutatie 2012-2011	
	2012	2011	absoluut	in %
Totaal nww	3.382	2.786	596	21%
Elementaire beroepen	381	561	-180	-32%
> Agrarische beroepen	<10	0	-	-
> Economisch-administratieve beroepen	40	52	-12	-23%
> Technische en industrieberoepen	140	249	-109	-44%
> Transportberoepen	48	46	2	4%
> Verzorgende en dienstverlenende beroepen	152	214	-62	-29%
Lagere beroepen	1.077	996	81	8%
> Agrarische beroepen	25	19	6	32%
> Economisch-administratieve beroepen	172	153	19	12%
> Medische en paramedische beroepen	<10	<10	-	-
> Openbare orde- en veiligheidsberoepen	18	16	2	13%
> Pedagogische beroepen	<10	0	-	-
> Technische en industrieberoepen	150	166	-16	-10%
> Transportberoepen	211	183	28	15%
> Verzorgende en dienstverlenende beroepen	491	453	38	8%
Middelbare beroepen	1.179	909	270	30%
> Agrarische beroepen	<10	<10	-	-
> Economisch-administratieve beroepen	465	305	160	52%
> Informatica beroepen	38	40	-2	-5%
> Medische en paramedische beroepen	34	20	14	70%
> Openbare orde- en veiligheidsberoepen	64	65	-1	-2%
> Pedagogische beroepen	25	<10	-	-
> Sociaal-culturele beroepen	55	35	20	57%
> Technische en industrieberoepen	163	154	9	6%
> Transportberoepen	37	27	10	37%
> Verzorgende en dienstverlenende beroepen	293	249	44	18%
Hogere beroepen	592	320	272	85%
> Agrarische beroepen	<10	0	-	-
> Economisch-administratieve beroepen	229	122	107	88%
> Informatica beroepen	26	20	6	30%
> Medische en paramedische beroepen	30	16	14	88%
> Openbare orde- en veiligheidsberoepen	0	0	0	-
> Pedagogische beroepen	43	23	20	87%
> Sociaal-culturele beroepen	228	126	102	81%
> Technische en industrieberoepen	26	10	16	160%
> Transportberoepen	<10	<10	-	-
Onbekend	153	0	153	-

Deze tabel toont het aantal niet-werkende werkzoekende jongeren naar beroep van inschrijving en beroepsniveau.

Nww jongeren naar gemeente

Niet-werkende werkzoekende jongeren naar gemeente in regio Groot-Amsterdam (bron: UWV)

In de tabel wordt het aantal niet-werkende werkzoekende jongeren per gemeente weergegeven. De ontwikkeling van deze

aantallen wordt vanaf 2009 inzichtelijk gemaakt. De mutatie geeft het procentuele verschil aan tussen de verschillende jaren.

Gemeente	ultimo maand				mutatie in %		
	dec-09	dec-10	dec-11	dec-12	10 tov 09	11 tov 10	12 tov 11
Totaal Groot-Amsterdam	4.945	3.661	2.786	3.382	-26%	-24%	21%
De Ronde Venen	52	45	49	76	-13%	9%	55%
Aalsmeer	36	26	33	64	-28%	27%	94%
Amstelveen	114	125	111	132	10%	-11%	19%
Amsterdam	4.086	3.083	2.198	2.472	-25%	-29%	12%
Diemen	75	64	53	92	-15%	-17%	74%
Haarlemmermeer	253	228	244	423	-10%	7%	73%
Landsmeer	18	21	21	26	17%	0%	24%
Ouder-Amstel	16	19	26	36	19%	37%	38%
Uithoorn	48	50	51	61	4%	2%	20%

Nww jongeren in Nederland

Mutaties niet-werkende werkzoekende jongeren, mutatie en nww-% (bron: UWV)

Geslacht	december 2012	december 2011	mutatie '12 - '11	nww-% dec-2012	nww-% dec-2011
totaal	71.163	54.926	16.237	5,9%	4,6%
mannen	38.133	29.940	8.193	6,0%	4,7%
vrouwen	33.030	24.986	8.044	5,8%	4,4%

In deze tabel worden de aantallen in de meest recente maand vergeleken met dezelfde maand in het vorige jaar. De mutatie geeft het absolute verschil aan tussen beide jaren.

Niet-werkende werkzoekende jongeren naar arbeidsmarktregio en aandeel in Nederland (bron: UWV)

De tabel geeft het absolute aantal niet-werkende werkzoekende jongeren landelijk en per arbeidsmarktregio weer voor de jaren 2009, 2010, 2011 en 2012. De laatste kolom toont de nww-%.

Arbeidsmarktregio	ultimo maand				mutatie in %			nww-%	
	dec-09	dec-10	dec-11	dec-12	10 tov 09	11 tov 10	12 tov 11	dec-11	dec-12
Nederland	56.517	54.858	54.926	71.163	-3%	0%	30%	4,6%	5,9%
Groot-Amsterdam	4.945	3.661	2.786	3.382	-26%	-24%	21%	3,4%	4,1%
Drenthe	1.885	1.842	1.754	2.440	-2%	-5%	39%	5,9%	8,3%
Friesland	2.394	2.643	3.002	4.087	10%	14%	36%	6,2%	8,5%
Groningen	3.067	2.927	3.317	3.805	-5%	13%	15%	7,8%	8,9%
Flevoland	1.913	1.692	1.846	2.238	-12%	9%	21%	6,2%	7,5%
Gooi- en Vechtstreek	448	384	493	613	-14%	28%	24%	4,0%	5,0%
Midden-Utrecht	1.791	1.478	1.743	2.300	-17%	18%	32%	3,0%	4,0%
Oost-Utrecht	723	769	716	967	6%	-7%	35%	2,7%	3,7%
Drechtsteden	1.045	1.325	1.078	1.464	27%	-19%	36%	3,1%	4,2%
Rijnmond	5.352	6.455	7.244	8.031	21%	12%	11%	7,1%	7,8%
IJsselvechtstreek	1.364	1.325	1.422	1.993	-3%	7%	40%	4,0%	5,5%
Stedendriehoek	1.755	2.084	1.750	2.410	19%	-16%	38%	4,0%	5,6%
Twente	2.921	2.418	2.389	3.221	-17%	-1%	35%	4,9%	6,6%
Haaglanden	3.775	3.486	3.734	5.252	-8%	7%	41%	5,3%	7,4%
Holland Rijnland	1.082	1.133	1.028	1.356	5%	-9%	32%	2,6%	3,4%
Midden-Holland	378	540	532	947	43%	-1%	78%	2,8%	4,9%
West-Brabant	1.913	1.733	1.548	2.109	-9%	-11%	36%	3,5%	4,7%
Zeeland	1.042	948	1.163	1.164	-9%	23%	0%	4,7%	4,7%
Achterhoek	857	782	729	1.140	-9%	-7%	56%	3,6%	5,7%
Midden-Gelderland	2.092	1.845	2.116	2.479	-12%	15%	17%	5,1%	5,9%
Rivierenland	542	593	579	869	9%	-2%	50%	3,5%	5,2%
Zuid-Gelderland	1.566	1.623	1.870	1.914	4%	15%	2%	7,8%	8,0%
Noord-Holland Noord	1.445	1.469	1.404	2.157	2%	-4%	54%	2,6%	4,1%
Zaanstreek/Waterland	820	977	981	1.146	19%	0%	17%	4,1%	4,8%
Zuid-Kennemerland	895	1.098	1.042	1.283	23%	-5%	23%	3,7%	4,5%
Midden-Brabant	1.646	1.477	1.343	2.167	-10%	-9%	61%	4,1%	6,7%
Noordoost-Brabant	1.552	1.531	1.618	2.168	-1%	6%	34%	3,9%	5,2%
Zuidoost-Brabant	2.513	2.543	2.021	3.208	1%	-21%	59%	4,2%	6,6%
Groot Amsterdam	4.945	3.661	2.786	3.382	-26%	-24%	21%	3,4%	4,1%
Noord- en Midden-Limburg	1.638	1.495	1.384	1.990	-9%	-7%	44%	3,6%	5,2%
Zuid-Limburg	3.097	2.561	2.278	2.852	-17%	-11%	25%	5,5%	6,9%

Kans op werk regio Groot-Amsterdam

Kansrijke beroepen op de arbeidsmarkt (bron: Kenniscentra)

Kenniscentra zien mogelijkheden voor beroepen die nu kansen bieden op de arbeidsmarkt. Hieronder staan per be-

roepsgroep de meest kansrijke beroepen per niveau aangegeven. De kansen zijn weergegeven op het niveau van het lands-

deel waaronder deze regio valt en zijn met name relevant voor schoolverlaters.

Sector	Beroep	Niv.	Sector (vervolg)	Beroep	Niv.
Zorg en welzijn	Verzorgende	3	Techniek	(Fijnmechanisch) verspaner	2,3
Economisch			Techniek	(Commercieel) technicus engineering	4
administratief	Contactcenter medewerker	3	Techniek	Onderhoudsmonteur industrie	2
Economisch	Commercieel medewerker bank- en		Voedingsindustrie	Assistent voedingsindustrie	1
administratief	verzekeringswezen	4	Gezondheidstechniek	Schoenhersteller	2
Handel	Commercieel medewerker binnendienst/		Gezondheidstechniek	Opticien/audicien	4
	buitendienst	3	Gezondheidstechniek	Technisch Oogheelkundig Assistent	4
Handel	Verkoopsspecialist (detailhandel/wonen)	3	Horeca	(Zelfstandig werkend) gastheer/-vrouw	2,3
Handel	(Aankomend) verkoopmedewerker	1,2	Horeca	(Zelfstandig werkend) kok	2,3
Handel	Junior accountmanager	4	Horeca	(Eerste) medewerker fastservice	2,3
Techniek	(Eerste) monteur elektrotechnische		Verssectoren	Voedingsoperator	2
	industriële producten en systemen	2,3	Verssectoren	Productiemedewerker versdetailhandel/	
Techniek	Technicus elektrotechnische industriële		versindustrie	2	
	producten en systemen	4	Verssectoren	Assistent voeding/voedingsindustrie	1
Techniek	Werkvoorbereider fabricage/installatie	4			
Techniek	(Eerste) monteur werktuigkundige installaties	2,3			
Techniek	Eerste monteur elektrotechnische installaties	3			
Techniek	Eerste monteur koudetechniek	3			
Techniek	Allround lasser/allround plaatwerker	3			
Techniek	Constructiewerker	3			
Techniek	Servicemonteur elektrotechniek/				
	installatietechniek	3			
Techniek	Servicemonteur/servicetechnicus				
	werktuigbouw	3,4			

Toelichting op de gebruikte begrippen

Bbl

Leerweg in het mbo waarbij het praktijkdeel minimaal 60% is en over het algemeen 4 dagen wordt gewerkt met een arbeidsovereenkomst en 1 dag school bezoekt. Wordt ook leerbaan genoemd.

Bol

Leerweg in het mbo waarbij het praktijkdeel tussen 20% en 60% is waarbij meestal geen sprake is van een arbeidsovereenkomst. Wordt ook stage genoemd.

Beroepspraktijkvorming-leerplaats (bpv-leerplaats)

Bpv-leerplaats heeft zowel betrekking op bol als op bbl.

Gereeliseerde stageplaatsen en leerbanen

Uitgangspunt is de arbeidsmarktregio waar de student woont. Het gaat om studenten jonger dan 27 jaar die tussen 1-9-2012 en 31-12-2012 zijn gestart met een stageplaats of leerbaan. Per deelnemer is via Stagemarkt.nl en DUO Groningen het bezit van de startkwalificatie bepaald.

Mobiliteit stagiaires

Mobiliteit is de mate waarin studenten stage (bol en bbl) lopen in de arbeidsmarktregio waarin zij wonen. Er zijn drie varianten:

de eerste is dat studenten in de bepaalde arbeidsmarktregio wonen en in een andere regio stage lopen, de tweede dat studenten in de eigen woonregio stage lopen en de derde is dat studenten die in een andere regio wonen en in de desbetreffende regio stagelopen.

Ratiogetal

Verhouding van het aantal studenten en het aantal leerbedrijven, gemeten in twee perioden. Het ratiogetal geeft een indicatie of studenten meer of minder moeite hebben een stageplaats of leerbaan te krijgen. Is het getal boven de 100 dan zijn er in principe voldoende leerplaatsen; is het getal onder de 100 dan kunnen studenten in principe minder gemakkelijk een leerplaats vinden. Bij de meting voor het derde tertaal is uitgegaan van het aantal inschrijvingen bij mbo-instellingen per 31-12-2012 vergeleken met het derde tertaal 2008 (= 1 oktober 2008). Bron voor aantal leerbedrijven is Stagemarkt.nl, voor het aantal studenten DUO. Een uitgebreidere toelichting staat in de Basiscijfers Jeugd, juni 2010, pagina 6.

Nww

De bij een vestiging van het UWV actueel ingeschreven werkzoekende zonder werk of werkzoekende die minder dan twaalf uur per week werkt met een inschrijfdatum en geen uitschrijfdatum.

Zij dienen ingeschreven te zijn in de regio waar zij woonachtig zijn.

Nww-%

Verhouding tussen het aantal nww in een gebied en de beroepsbevolking in hetzelfde gebied.

Instream in nww

Het aantal inschrijvingen gedurende de periode van personen in het bestand van UWV als nww, waarbij nieuwe ingeschrevenen die tot 30 dagen voor inschrijvingsdatum nog ingeschreven stonden, niet tot instroom worden gerekend (de inschrijving wordt daarvan geacht te zijn doorgelopen). Tot instroom nww wordt tevens de statusverandering van geregistreerde personen naar 'niet-werkend' gerekend.

Uitstroom uit nww

Het aantal uitschrijvingen van nww-ers gedurende de periode uit het bestand van het UWV, welke niet binnen 30 dagen weer opnieuw ingeschreven zijn.

Niet-werkende werkzoekende jongeren

Aantal niet-werkende werkzoekenden jonger dan 27 jaar.

Colofon

© UWV en Samenwerking Beroepsonderwijs Bedrijfsleven (SBB)

Uitgave: februari 2013
Redactie: UWV en SBB
Vormgeving: SBB
Drukwerk: Bestenzet, Zoetermeer



Contactpersonen arbeidsmarktinformatie UWV

Paul Rijs
06 54 783 155
Paul.Rijs@uwv.nl

Marije Renema
06 21 141 215
Marije.Renema@uwv.nl

www.werk.nl
www.werk.nl/arbeidsmarktinformatie

beroepsonderwijs  bedrijfsleven

Samenwerking Beroepsonderwijs Bedrijfsleven (SBB)
Postbus 7259, 2701 AG Zoetermeer

Regionaal adviseur Regionaal Adviesteam Samenwerkende Kenniscentra
Martin de Wolf, 06 54 783 624, m.dewolf@s-bb.nl

www.s-bb.nl
www.kansopwerk.nl

Kenniscentra voor beroepsonderwijs en bedrijfsleven:
Aequor, Calibris, ECABO, Fundeon, GOC, Innovam, KC Handel, Kenteq,
Kenwerk, KOC, KC PMLF, Savantis, SH&M, SVGB, SVO, VOC, VTL