

februari 2013

Basiscijfers Jeugd

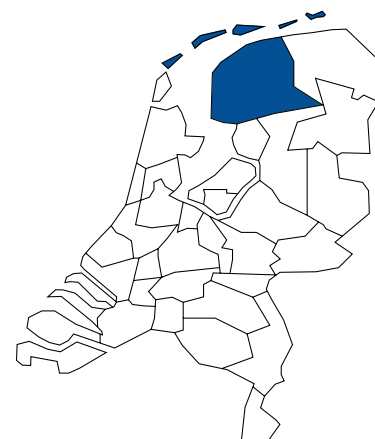
van de niet-werkende werkzoekende jongeren, stageplaatsen- en leerbanenmarkt regio Friesland



Een gezamenlijke uitgave van:



beroepsonderwijs  bedrijfsleven



Met de Basiscijfers Jeugd geven UWV en Samenwerking Beroepsonderwijs Bedrijfsleven (SBB) een beeld van de actuele ontwikkelingen rond geregistreerde werkzoekende jongeren en het aanbod van leerplaatsen.

De Basiscijfers Jeugd verschijnt elke vier maanden. Meer informatie is te vinden op www.s-bb.nl en www.werk.nl/arbeidsmarktinformatie.

Arbeidsmarktontwikkelingen

In Nederland is het aantal jongeren in het bestand geregistreerde werkzoekenden in een jaar tijd (december 2011 tot en met december 2012) flink gestegen (+30%) en bedraagt ultimo december 2012 71.163 personen. In de afzonderlijke arbeidsmarktregio's stabiliseert of stijgt het aantal geregistreerde werkzoekende jongeren. In 19 van de 30 arbeidsmarktregio's stijgt hun aantal zelfs meer dan gemiddeld. De toenamepercentages lopen uiteen van +2% tot en met +78%.

De arbeidsmarktregio Friesland laat de volgende ontwikkelingen zien:

- › Eind december 2012 bedraagt het aantal geregistreerde werkzoekende jongeren 4.087 personen.
- › Het aantal geregistreerde jongeren is in de periode december 2011 tot en met december 2012 met 36% toegenomen. Dat is een grotere stijging dan het landelijk gemiddelde.
- › Na de daling in de eerste helft van dit

jaar stijgt het aantal geregistreerde werkzoekende jongeren sterk.

- › De meeste jongeren staan ingeschreven in de gemeenten Leeuwarden (1.118) en Sudwest Fryslan (476).
- › Met name op mbo niveau 3 en 4 steeg het aantal geregistreerde werkzoekende jongeren (sinds december 2011: +516).
- › De medische en paramedische beroepen maar ook de sociaal culturele beroepen stijgen relatief fors.
- › Ook is er een sterke stijging bij jongeren met een hbo/wo opleiding (+75%).

Vacatures mbo

In de periode augustus tot en met november 2012 waren er in de regio Friesland 2.660 mbo vacatures. Ten opzichte van de vorige periode, april tot en met juli 2012, is dit aantal gedaald met 13 procent. Beroepsgroepen met een sterke daling van het aantal vacatures zijn de zorg en horeca. In de beroepsgroepen economisch administratief, detailhandel food/non food en groothandel food/non food is het aantal vacatures gestegen. Vergelijken we de verdeling van het aantal vacatures in de regio met het landelijke beeld, dan blijkt dat in de regio Friesland er veel vacatures zijn in de beroepsgroep horeca en weinig in de beroepsgroep economisch administratief.

Stage- en leerbanenmarkt

Uit de nieuwe cijfers blijkt dat in de meeste regio's het aantal studenten dat in het derde tertaal van 2012 is gestart met een stage of leerbaan ten opzichte van diezelfde periode in 2011 is gedaald.

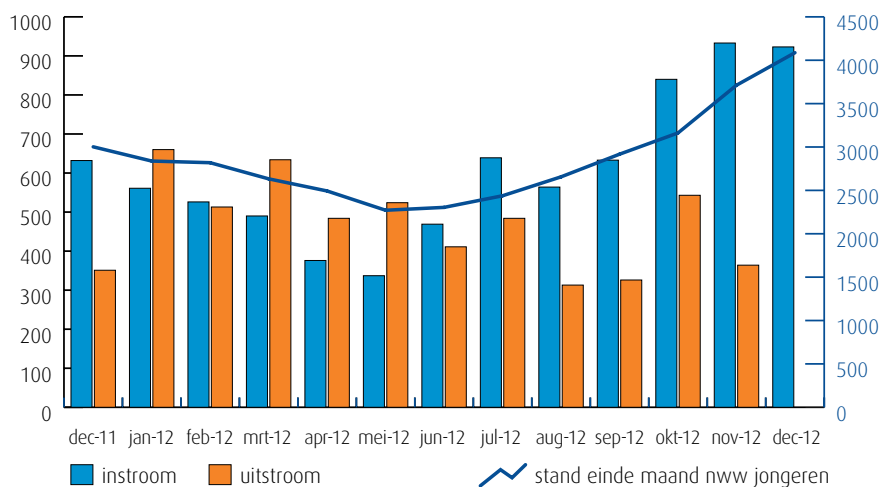
Van september tot december 2012 zijn er landelijk 200.242 studenten gestart met een stage of leerbaan, in 2011 waren dat er 220.804. In deze regio zijn er (enige) knelpunten in het aanbod van praktijkplaatsen in o.a. de volgende beroepsgroepen: zorg (o.a. verpleegkundige, helpende, verzorgende), welzijn (sociaal maatschappelijk dienstverlener, sociaal cultureel werker), sport, economisch administratief (met name juridisch en financieel), ict, bouw en infra, dierverzorging, hout en meubel en transport en logistiek.

Van analyse naar actie

De gegevens in de Basiscijfers Jeugd kunnen de basis vormen voor gerichte actie en sectorale verdiepingen. UWV en SBB ondersteunen u graag. U vindt alle contactgegevens in het colofon.

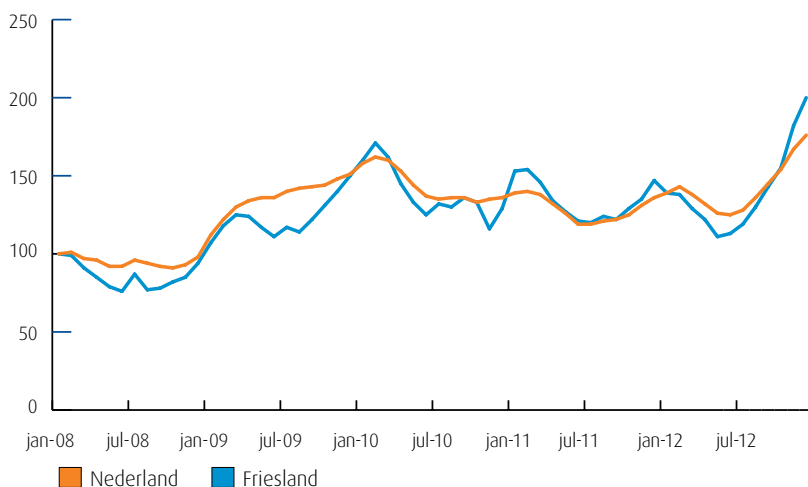
Samenvatting regio Friesland

Instroom, uitstroom en stand niet-werkende werkzoekende jongeren (bron: UWV)



De kolommen in de afbeelding hiernaast tonen de in- en uitstroom van de nww jongeren, de bij UWV geregistreerde werkzoekenden. Het aantal kunt u aflezen in de linkeras van de grafiek. De blauwe lijn geeft de stand van het aantal nww jongeren aan. De waarden kunt u aflezen in de rechteras van de grafiek. Wanneer de instroom groter is dan de uitstroom, stijgt het aantal nww jongeren. Wanneer de instroom kleiner is dan de uitstroom, dan daalt het aantal nww jongeren.

Niet-werkende werkzoekende jongeren januari 2008-heden (bron: UWV)



De lijnen in de afbeelding hiernaast laten de geïndexeerde ontwikkeling van het aantal niet-werkende werkzoekende (nww) jongeren zien. Een indexcijfer maakt het mogelijk om op uniforme wijze een overzicht te krijgen van de ontwikkeling van een grootheid. Het startpunt is hier het aantal nww jongeren in januari 2008. De oranje lijn geeft de geïndexeerde stand van het aantal nww jongeren in Nederland weer. De blauwe lijn laat de ontwikkeling in de regio zien.

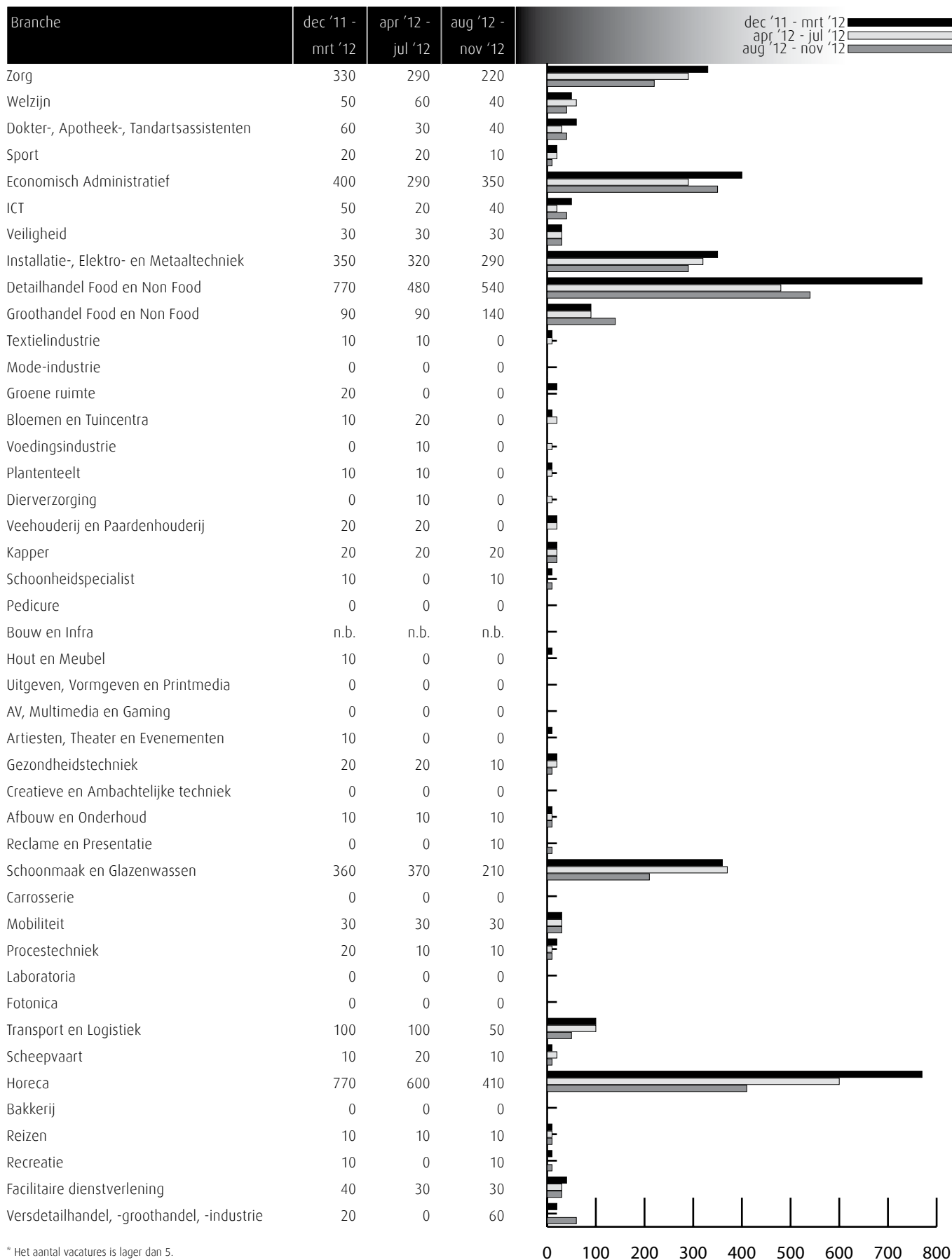
Gerealiseerde plaatsingen op een leerbaan (bbl) en een stage (bol) in de periode 1 september t/m 31 december 2012 (bron: DUO en Stagemarkt.nl)

Kengetal leerwerkbaan (bbl), gerealiseerd in verantwoordingsperiode		
	2011	2012
Totaal aantal plaatsingen zonder startkwalificatie geplaatst op een leerbaan	1.631	858
Totaal aantal plaatsingen met startkwalificatie geplaatst op een leerbaan	1.322	822
Kengetal stage(bol), gerealiseerd in verantwoordingsperiode		
	2011	2012
Totaal aantal plaatsingen zonder startkwalificatie op een stage	8.186	9.218
Totaal aantal plaatsingen met startkwalificatie op een stage	1.920	1.865

In dit overzicht staat het aantal stages (voor bol-studenten) en leerbanen (voor bbl-studenten) die in deze periode zijn gestart.

Vacatures mbo-niveau dec '11 t/m nov '12

Deze tabel toont alle vacatures voor mbo beroepsbeoefenaren in deze regio. De kenniscentra hebben de vacatures gekoppeld aan de mbo-beroepsgroepen en onderliggende kwalificaties. Door weging en ophoging van de vacature-aantallen is het mogelijk het werkelijke aantal vacatures te presenteren waarvoor extern wordt geworven. (bron: Jobfeed, bewerking SBB, 2012)



* Het aantal vacatures is lager dan 5.

Vraag en aanbod stageplaatsen en leerbanen

Kansen en gemelde tekorten stageplaatsen en leerbanen in regio Friesland december 2012 (bron: SBB/Kenniscentra)

Branche	Kansen gemeten door kenniscentra	Tekorten aangegeven door opleidingen			
		bbl 1 + 2	bbl 3 + 4	bol 1 + 2	bol 3 + 4
Zorg					
Welzijn					
Dokter-, Apotheek-, Tandartsassistenten					
Sport					
Economisch Administratief					
ICT					
Veiligheid					
Installatie-, Elektro- en Metaaltechniek					
Detailhandel Food en Non Food					
Groothandel Food en Non Food					
Textielindustrie					
Mode-industrie					
Groene ruimte		0%	17%	3%	43%
Bloemen en Tuincentra			7%	34%	6%
Voedingsindustrie		0%		18%	
Plantenteelt		0%		4%	15%
Diervverzorging		0%		12%	41%
Veehouderij en Paardenhouderij			4%	25%	11%
Kapper					
Schoonheidspecialist					
Pedicure					
Bouw en Infra					
Hout en Meubel		38%	11%	12%	9%
Uitgeven, Vormgeven en Printmedia					
AV, Multimedia en Gaming					
Artiesten, Theater en Evenementen					
Gezondheidstechniek					
Creatieve en Ambachtelijke techniek					
Afbouw en Onderhoud					
Reclame en Presentatie					
Schoonmaak en Glazenwassen					
Carrosserie		0%	12%		
Mobiliteit		0%	0%	0%	0%
Procestechiek		0%			
Laboratoria					1%
Fotonica					
Transport en Logistiek		3%	0%	0%	0%
Scheepvaart					0%
Horeca					
Bakkerij					
Reizen					
Recreatie					
Facilitaire dienstverlening					
Versdetailhandel, -groothandel, -industrie					

Deze tabel is een momentopname en geeft vanuit twee invalshoeken wat de situatie is rond stageplaatsen en leerbanen.

In de tweede kolom staat aangegeven wat het aanbod is volgens de kenniscentra. De kansen voor stages en leerbanen zijn door de kenniscentra bepaald op het niveau van zes landsdelen: Noord, Oost, Middenwest, Noordwest, Zuidwest en Zuidoost. Naast tekorten worden hier ook de overschotten per beroepsgroep gemeld.

In de laatste vier kolommen staat aangegeven wat de indicatie is van de kans op een stage-/leerplaats in de regio Friesland in december 2012. De inkleuring geeft aan of er een knelpunt wordt verwacht bij het vinden van een stage- en/of leerplaats.

De kolommen zijn in vieren verdeeld: de leerbaansituatie voor bbl op verschillende niveaus en de stagesituatie voor bol op verschillende niveaus.

Legenda

-  er zijn meer dan voldoende stageplaatsen en leerbanen t.o.v. het aantal studenten
-  over het algemeen zijn er meer dan voldoende stageplaatsen en leerbanen, bij sommige opleidingen is er evenwicht
-  over het algemeen is er evenwicht, bij sommige opleidingen zijn er meer dan voldoende stageplaatsen en leerbanen
-  de vraag naar en het aanbod aan stageplaatsen en leerbanen zijn in evenwicht
-  over het algemeen zijn er meer dan voldoende stageplaatsen en leerbanen, in sommige opleidingen is er een tekort
-  over het algemeen is er evenwicht, bij sommige opleidingen is er een tekort aan stageplaatsen en leerbanen
-  over het algemeen is er een tekort aan stageplaatsen en leerbanen, in sommige opleidingen is er evenwicht
-  er is een tekort aan stageplaatsen en leerbanen t.o.v. het aantal studenten
-  geen opleidingsaanbod in deze regio/geen gegevens

Onderwijsdeelname mbo schooljaar 2012 - 2013

Branche	BBL-niveau 1 + 2	BBL-niveau 3 + 4	Totaal BBL	BOL-niveau 1 + 2	BOL niveau 3 + 4	Totaal BOL	Totaal '12-'13	Totaal '11-'12
Bloemen en tuincentra	76	18	94	30	25	55	149	94
Diervverzorging	2	13	15	127	356	483	498	508
Groene ruimte	40	36	76	38	240	278	354	377
Plantenteelt	22	19	41	47	68	115	156	155
Veehouderij en Paardenhouderij	1	18	19	5	289	294	313	317
Voedingsindustrie	21	55	76	6	21	27	103	79
<i>Totaal Groen</i>	<i>162</i>	<i>159</i>	<i>321</i>	<i>253</i>	<i>999</i>	<i>1.252</i>	<i>1.573</i>	<i>1.530</i>
Afbouw en onderhoud	69	38	107	2	19	21	128	138
AV, Multimedia en gaming	*	*	*	*	346	346	346	173
Bakkerij	17	22	39	84	9	93	132	97
Bouw en infra	153	172	325	129	337	466	791	988
Carrosserie	15	27	42	4	*	4	46	50
Creatieve en Ambachtelijke techniek	*	*	*	*	26	26	26	35
Fotonica	*	*	*	5	122	127	127	154
Gezondheidstechniek	5	61	66	*	8	8	74	76
Hout en meubel	32	22	54	41	28	69	123	148
Installatie-, elektro- en metaaltechniek	284	474	758	355	828	1.183	1.941	1.839
Laboratoria	*	4	4	*	196	196	200	187
Mobiliteit	95	155	250	180	104	284	534	563
Mode-industrie	*	*	*	31	69	100	100	124
Procestechniek	130	47	177	*	4	4	181	256
Reclame en presentatie	*	1	1	17	168	185	186	140
Scheepvaart	33	99	132	4	141	145	277	258
Schoonmaak en Glazenwassen	16	6	22	3	*	3	25	15
Textielindustrie	*	*	*	*	20	20	20	*
Transport en logistiek	235	40	275	31	128	159	434	349
Uitgeven, vormgeven en printmedia	*	4	4	66	528	594	598	683
<i>Totaal Techniek</i>	<i>1.084</i>	<i>1.172</i>	<i>2.256</i>	<i>952</i>	<i>3.081</i>	<i>4.033</i>	<i>6.289</i>	<i>6.273</i>
Artiesten, theater en evenementen	*	*	*	20	325	345	345	334
Detailhandel Food/Non Food	113	401	514	285	766	1.051	1.565	1.486
Economisch administratief	6	54	60	176	1.378	1.554	1.614	1.724
Facilitaire dienstverlening	30	2	32	80	20	100	132	126
Groothandel Food/Non Food	12	21	33	33	223	256	289	226
Horeca	137	145	282	210	590	800	1.082	1.116
ICT	1	35	36	160	608	768	804	858
Recreatie	8	*	8	40	248	288	296	253
Reizen	*	*	*	*	107	107	107	109
Veiligheid	16	9	25	337	157	494	519	521
Versdetailhandel, -groothandel, -industrie	147	22	169	*	*	*	169	171
<i>Totaal Economie</i>	<i>470</i>	<i>689</i>	<i>1.159</i>	<i>1.341</i>	<i>4.422</i>	<i>5.763</i>	<i>6.922</i>	<i>6.924</i>
Dokter-/apotheek-/tandartsassistenten	*	22	22	*	471	471	493	499
Kapper	10	34	44	96	121	217	261	264
Pedicure	*	*	*	*	3	3	3	8
Schoonheidsspecialist	*	*	*	*	367	367	367	332
Sport	*	3	3	79	840	919	922	980
Welzijn	*	299	299	*	3.077	3.077	3.376	3.489
Zorg	142	753	895	699	1.291	1.990	2.885	2.600
<i>Totaal Zorg</i>	<i>152</i>	<i>1.111</i>	<i>1.263</i>	<i>874</i>	<i>6.170</i>	<i>7.044</i>	<i>8.307</i>	<i>8.172</i>
AKA	138	*	138	442	*	442	580	589
Eindtotaal	2.006	3.131	5.137	3.862	14.672	18.534	23.671	23.488

Ratiogetal

Ratiogetal in regio Friesland (bron: DUO en Stagemarkt.nl)

Branche	december 2008		december 2012		Ratiogetal
	Bedrijven	Studenten	Bedrijven	Studenten	
Zorg	699	2.640	1.061	2.789	143
Welzijn	1.446	3.493	1.811	3.326	131
Dokter-, Apotheek-, Tandartsassistenten	255	407	321	463	110
Sport	343	917	690	917	n.b.
Economisch Administratief	1.308	1.795	1.339	1.605	114
ICT	372	895	400	806	119
Veiligheid	23	480	23	508	94
Installatie-, Elektro- en Metaaltechniek	853	2.142	908	1.923	118
Detailhandel Food en Non Food	1.476	1.418	1.205	1.573	73
Groothandel Food en Non Food	303	236	333	286	90
Textielindustrie	0	0	32	20	n.b.
Mode-industrie	126	121	42	100	n.b.
Groene ruimte	396	350	393	351	98
Bloemen en Tuincentra	149	117	206	152	106
Voedingsindustrie	85	166	77	106	141
Plantenteelt	244	149	351	153	140
Diervverzorging	803	312	1.025	492	80
Veehouderij en Paardenhouderij	1.208	460	956	311	117
Kapper	240	312	253	259	126
Schoonheidspecialist	47	286	159	369	n.b.
Pedicure	16	15	25	3	n.b.
Bouw en Infra	696	1.347	659	780	163
Hout en Meubel	189	185	182	124	143
Uitgeven, Vormgeven en Printmedia	133	317	166	593	66
AV, Multimedia en Gaming	30	49	125	348	58
Artiesten, Theater en Evenementen	36	290	51	345	119
Gezondheidstechniek	86	61	117	73	113
Creatieve en Ambachtelijke techniek	15	5	29	26	156
Afbouw en Onderhoud	254	163	299	127	151
Reclame en Presentatie	104	444	238	182	n.b.
Schoonmaak en Glazenwassen	30	9	41	28	63
Carrosserie	73	76	69	47	152
Mobiliteit	508	594	497	534	108
Procestechniek	49	329	53	212	167
Laboratoria	28	178	32	189	107
Fotonica	31	115	63	129	181
Transport en Logistiek	238	402	275	480	96
Scheepvaart	51	212	99	270	152
Horeca	421	1.166	483	1.047	127
Bakkerij	98	88	85	129	59
Reizen	41	138	69	114	n.b.
Recreatie	124	177	171	286	85
Facilitaire dienstverlening	110	39	150	130	n.b.
Versdetailhandel, -groothandel, -industrie	155	98	174	171	64

Het ratiogetal geeft de verhouding weer tussen het aantal studenten en het aantal leerbedrijven (zie voor de achtergrond de Toelichting op de gebruikte begrippen en meetperiode achter in deze Basiscijfers Jeugd). De meting is uitgevoerd over de periode 1 september t/m 31 december 2012. In de tabel worden de aantallen van het meest recente tertaal vergeleken met die van 2008.

Omdat het administratieve proces bij onderwijsinstellingen in deze meetperiode nog volop bezig is, kan een onvolledig beeld ontstaan van het aantal studenten. Bij de interpretatie van de gegevens dient hiermee rekening te worden gehouden.

Toelichting op het ratiogetal door de kenniscentra

Zorg

In vergelijking met vorig jaar is het aantal studenten gelijk gebleven. Naar verwachting zal de werkgelegenheid in de ouderenzorg de komende jaren juist toenemen. Voor vrijwel alle zorgopleidingen is de kans op stage matig, bij de opleiding Verpleegkundige op niveau 4 is er een groot stagetekort. Alleen voor studenten Persoonlijk begeleider gehandicaptenzorg is de kans op stage voldoende (bron: Calibris)

Welzijn

In vergelijking met vorig jaar is het aantal studenten toegenomen. Deze ontwikkeling wordt nauwelijktend gevolgd, omdat verwacht wordt dat de werkgelegenheid de komende jaren (als gevolg van bezuinigingen) zal afnemen. Studenten Pedagogisch werker kinderopvang, Sociaal cultureel werker en Sociaal maatschappelijk dienstverlener (allen niveau 4) hebben moeite met het vinden van een stageplaats. Voor studenten van de overige welzijnsopleidingen zijn er (ruim) voldoende stageplaatsen. (bron: Calibris)

Dokter-/apotheek-/tandartsassistenten

In vergelijking met vorig jaar is het aantal studenten toegenomen. De kans op stage voor studenten Doktersassistent en Apothekersassistent is matig. Voor Tandartsassistenten in opleiding zijn er voldoende stageplaatsen. (bron: Calibris)

Sport

In vergelijking met vorig jaar is het aantal studenten gelijk gebleven. Voor studenten SB4 manager, en in mindere mate ook SB4 Agoog, is het lastig om tijdig een geschikte stageplaats te vinden. (bron: Calibris)

Economisch administratief

Over het algemeen is de kans op een stageplaats of een leerbaan matig voor de economisch administratieve opleidingen. De kans op stage is het meest ongunstig voor studenten van de juridische opleidingen Juridisch medewerker openbaar bestuur, Juridisch medewerker zakelijke dienstverlening en Medewerker sociale zekerheid (allen niveau 4), de financiële opleidingen Bedrijfsadministratief medewerker (niveau 2), Financieel administratief medewerker (niveau 3), Bedrijfsadministrateur en Assistent accountant (beiden niveau 4) en de commerciële opleiding Assistent communicatiemedewerker (niveau 4). (bron: ECABO)

ICT

Het stageperspectief voor studenten van de opleiding Applicatieontwikkelaar (niveau 4) is goed, voor Netwerkbeheerder en ICT-beheerder (beiden niveau 4) is dit voldoende. Knelpunten zijn er bij de opleidingen Particulier digitaal onderzoeker (niveau 4) en Medewerker ICT (niveau 2) en in mindere mate bij Medewerker beheer ICT (niveau 3). (bron: ECABO)

Veiligheid

Over het algemeen zijn er voldoende stageplaatsen en leerplaatsen, zowel in de particuliere beveiliging, de publieke veiligheid als bij defensie. Bij defensie is het aantal studenten afhankelijk van het aantal leerplaatsen dat beschikbaar is (dus per definitie is er sprake van evenwicht). Er is een tekort aan leerplaatsen voor studenten van de opleiding Handhaver toezicht en veiligheid (publieke veiligheid niveau 3). Ook is het stageperspectief minder

gunstig voor studenten van de opleiding Coördinator beveiliging (particuliere beveiliging, niveau 3). (bron: ECABO)

Installatie-, elektro- en metaaltechniek

Het aantal jonge werkloze mbo-studenten, op zoek naar een baan in de elektro-, installatie en metaaltechniek, is de afgelopen vier maanden in deze regio sterker toegenomen dan landelijk. Er zijn in het algemeen voldoende bpv-plaatsen. (bron: Kenteq)

Detailhandel Food/Non Food

Studenten die een verkoopopleiding volgen, vinden op alle niveaus gemakkelijk een leerplaats. Voor de opleidingen Ondernemer detailhandel (niveau 4) en Interieuradviseur (niveau 4) is het aantal leerplaatsen nog altijd gering. (bron: KC Handel)

Groothandel Food/Non Food

Voor studenten van logistieke opleidingen op niveau 1 en 2 en van commerciële opleidingen op niveau 3 is er een ruim aanbod van leerplaatsen. Bij de opleidingen Logistiek teamleider (niveau 3) en Vestigingsmanager groothandel (niveau 4) is er sprake van krapte. (bron: KC Handel)

Textielindustrie

Er zijn in deze regio (vrijwel) geen studenten die een opleiding volgen in de textielindustrie. (bron: KC Handel)

Mode-industrie

In deze regio is er voor studenten van de opleidingen voor Medewerker mode/maatkleding (niveau 2 t/m 4) een tekort aan leerplaatsen op het moment dat alle studenten gelijktijdig een leerplaats zoeken. Voor overige opleidingen in de mode-industrie zijn er in deze regio (vrijwel) geen studenten. (bron: KC Handel)

Groene ruimte

Er is een lichte daling van het aantal studenten in deze regio. (bron: Aequor)

Bloemen en tuincentra

De belangstelling voor opleidingen in de sector bloemen en tuincentra daalt in deze regio. (bron: Aequor)

Plantenteelt

Er is sprake van een geringe daling van het aantal studenten. Het aantal studenten was en blijft laag. (bron: Aequor)

Dierverzorging

Vanwege een tekort aan leerbedrijven lopen eerstejaars studenten van de opleiding Dierverzorging stage op melkveehouderijbedrijven. (bron: Aequor)

Veehouderij en Paardenhouderij

Er zijn meer dan voldoende leerbedrijven voor studenten van de opleiding Veehouderij beschikbaar. Een groot aandeel hiervan wordt benut door studenten Dierverzorging. (bron: Aequor)

Kapper

In de kappersbranche is de werkgelegenheid de afgelopen jaren gestegen door met name het groeiende aantal zzp-ers. Er zijn in verhouding meer studenten die een opleiding volgen op niveau 2 dan

op niveau 3, terwijl de vraag op de arbeidsmarkt andersom is. Hierdoor zullen gediplomeerden op niveau 2 meer dan in het verleden moeite moeten doen om een baan te vinden. De vraag naar en het aanbod van bpv-plaatsen is in evenwicht. Maar door de economische situatie neemt de bereidheid om een bpv-plaats aan te bieden af. Dit geldt met name voor stageplaatsen voor bol-studenten. Er zijn voldoende erkende leerbedrijven, maar door voldoende bezetting van zittend personeel en de kosten voor stageplaatsen (CAO) is het moeilijk om studenten te plaatsen. (bron: KOC Nederland)

Schoonheidsspecialist

Schoonheidsspecialist is een beroep dat vrijwel volledig door zzp-ers wordt beoefend. Het aantal bedrijven met personeel is zeer beperkt en daarmee ook de vervangingsvraag. Eenmansbedrijven hebben doorgaans minder mogelijkheden om bpv-plaatsen aan te bieden dan bedrijven met personeel. Voor studenten van de opleidingen op niveau 3 en met name niveau 4 verloopt het vinden van een bpv-plaats, door de toegenomen vraag, moeizaam. Veel bedrijven die erkend zijn voor niveau 3 voldoen niet aan de criteria voor niveau 4. Studenten lopen in het eerste leerjaar vooral stage bij drogisterijen. Friesland is één van de provincies die vergeleken met andere provincies het laagste aantal geregistreerde leerbedrijven en de meeste studenten heeft. Er zijn teveel studenten ten opzichte van het aantal (leer)bedrijven. (bron: KOC Nederland)

Pedicure

Pedicure is een beroep dat vrijwel volledig door zzp-ers wordt beoefend. Het aantal studenten en gediplomeerden is gestegen. Voor het stijgende aantal studenten lijkt, gezien de toenemende werkgelegenheid, plaats te zijn op de arbeidsmarkt. Eenmansbedrijven hebben doorgaans minder mogelijkheden om bpv-plaatsen aan te bieden dan bedrijven met personeel. Er zijn in deze regio (meer dan) voldoende leerbedrijven om in de vraag naar bpv-plaatsen te kunnen voorzien. (bron: KOC Nederland)

Bouw en infra

Het aantal studenten is ten opzichte van december 2008 met 42% afgenomen. Het aantal leerbedrijven is afgenomen met 5%. De bouwsector is sterk vertegenwoordigd in deze regio. Friesland is een top-10 regio wat betreft het aantal erkende leerbedrijven en het aantal studenten in de bouw en infra. Het aandeel jongeren in de provincie is relatief groot en de werkloosheid is hoger dan het landelijk gemiddelde. Veel bouwbedrijven zijn failliet gegaan als gevolg van de crisis. Vanaf 2015, als de productie weer aantrekt, zal de vraag naar jonge gemotiveerde vakmensen toenemen. (bron: EIB, ING, Fundeon)

Hout en meubel

Door het inkrimpen van bedrijven of faillissementen is er in de meubelindustrie, met name in de scheepsinterieurbouw, een tekort aan stageplaatsen. Er is vraag naar meubelstoffeerders maar hiervoor is in deze regio geen opleiding. (bron: SH&M)

Uitgeven, vormgeven en printmedia

Er zijn voldoende leerplaatsen beschikbaar voor studenten van de opleidingen Uitgeven en Printmedia. Dit ondanks de afname van het aantal bedrijven en de werkgelegenheid als gevolg van economische en technologische ontwikkelingen. De beschik-

baarheid van leerplaatsen voor studenten van de opleidingen vormgeven staat enigszins onder druk doordat de toename van het aantal studenten verhoudingsgewijs groter is dan de toename van het aantal leerplaatsen. (bron: GOC)

AV, Multimedia en Gaming

Er zijn voldoende leerplaatsen beschikbaar voor studenten van de opleidingen AV en multimedia. Het aantal beschikbare leerplaatsen voor studenten van de opleiding Game Artist groeit, maar is beperkt in absolute omvang. Door de explosieve toename van het aantal studenten staat de beschikbaarheid van leerplaatsen voor studenten van de opleiding Game Artist onder druk. (bron: GOC)

Artiesten, theater en evenementen

Er zijn over het algemeen voldoende leerplaatsen. Door de aanwezigheid van productiehuisen en impresariaten zijn er op zich voldoende mogelijkheden voor de beroepspraktijkvorming voor studenten van de opleiding Artiest. Door bezuinigingen van de centrale overheid en gemeenten staan veel theaters en gezelschappen onder grote druk. Dit belemmert het werven van meer leerplaatsen. (bron: GOC)

Gezondheidstechniek

Gezondheidstechnische opleidingen zijn vaak unieke opleidingen die op één locatie in Nederland worden gegeven, (zoals Tandtechniek en Orthopedische techniek) of een bovenregionale functie hebben (zoals Medewerker steriele medische hulpmiddelen en Optiek). Er zijn landelijk voldoende stageplaatsen beschikbaar. Daar waar eventueel regionale tekorten zijn, wordt dit opgevangen door mogelijkheden in aangrenzende regio's. (bron: SVGB kenniscentrum)

Creatieve- & ambachtelijke techniek

Binnen de creatief-ambachtelijke techniek zijn landelijk voldoende leerplaatsen beschikbaar. De creatieve- en ambachtelijke techniekopleidingen zijn landelijke opleidingen. Voor studenten kan het soms lastig zijn in de regio een geschikte stageplaats te vinden vanwege de kleine aantallen bedrijven in deze branches. Studenten zoeken dan ook buiten de regio naar een leerplaats. (bron: SVGB kenniscentrum)

Afbouw en Onderhoud

Door de recessie nemen de werkgelegenheid en de opleidingscapaciteit bij leerbedrijven in de bouw gerelateerde sectoren af. Ook het aantal studenten is dit schooljaar afgenomen. Ondanks een afname van het aantal bedrijven zijn er in alle regio's ruim voldoende leerbedrijven. Maar het werkaanbod bij deze bedrijven is momenteel beperkt. In de afbouw is het tekort aan leerbanen het grootst. Om elke student een kans te bieden om een opleiding in de sector te volgen, bieden scholen ook bol-opleidingen aan. In de sector schilderen en onderhoud zijn recentelijk de salarissen van bbl'ers aangepast om het voor bedrijven aantrekkelijker te maken om leerbanen aan te bieden. Over het algemeen zijn er voldoende leerplaatsen voor studenten van de schildersopleidingen. Gezien de vergrijzing in de sector zijn er de komende jaren veel vakbekwame schilders nodig. Het vergroten van de instroom in de schildersopleidingen is daarom belangrijk. (bron: Savantis)

Reclame en Presentatie

Er zijn op dit moment voldoende stageplaatsen in de reclame en presentatie. Het aantal erkende leerbedrijven is gestegen. De meeste studenten en leerbedrijven bevinden zich in de regio zuidoost en oost. Scholen houden niet altijd voldoende rekening met de arbeidsmarkt kansen voor studenten van de

verschillende opleidingen. Door het grote aantal studenten kan de stage- en leerbanenmarkt onder druk komen te staan. In sommige regio's is er sprake van concurrentie vanuit het hbo. (bron: Savantis)

Schoonmaak en Glazenwassen

Steeds meer scholen en studenten kiezen voor een opleiding in de schoonmaakbranche. De afgelopen vijf jaar is het aantal studenten in deze sector toegenomen. Met name voor de opleidingen op niveau 1 zijn veel studenten ingeschreven. Ook het aantal erkende leerbedrijven in de sector neemt toe en veel bedrijven bieden meerdere leerwerkbanen aan. De schoonmaaksector biedt mbo-opleidingen op alle niveaus en ondanks de crisis zijn er voldoende leerplaatsen. (bron: Savantis)

Carrosserie

Bedrijven blijven terughoudend met het aanbieden van leerplaatsen aan studenten. Het dalende aantal schades en het daardoor teruglopende werkaanbod blijft een probleem. Veel bedrijven verkeren zakelijk in zwaar weer. De instroom van het totaal aantal nieuwe studenten in de opleidingen is landelijk gedaald. Studenten blijven moeite hebben met het vinden en behouden van een leerwerkplaats. Alleen het aantal studenten van de opleiding Carrosseriebouw is landelijk licht gestegen omdat hier vraag naar instroom is. (bron: VOC)

Mobiliteit

Het aantal leerbedrijven blijft gelijk en het aantal studenten daalt. (bron: Innovam)

Procestechniek

Er zijn in de procestechniek over het algemeen voldoende stageplaatsen. Alleen in sommige regio's (met name in het oosten) is er een tekort aan stageplaatsen voor studenten van de opleiding Medewerker operationele techniek op niveau 2. Bedrijven geven de voorkeur aan studenten op niveau 3 en 4. De begeleiding van stagiaires staat soms onder druk, met name bij bedrijven in de kunststof, bouw, energie, papier en karton. Dit is in mindere mate het geval bij bedrijven in de chemie, olie en gaswinning. In de voedingsmiddelenindustrie nemen de stagemogelijkheden toe. Met name afgestudeerden op niveau 3 en 4 vinden makkelijk een baan. (bron: PMLF)

Laboratoria

Binnen de laboratoriumtechniek valt op dat studenten bereid zijn verder te reizen voor een goede stageplek. Dit geldt met name voor studenten Pathologie op niveau 4 (vooral in de regio Zuidwest). Als gevolg van bezuinigingen is de opleiding Klinische chemie in Zeeland gestopt. (bron: PMLF)

Fotonica

Er zijn minder stageplaatsen voor fotografen. Er zijn naar verhouding meer studenten dan leerplaatsen. Dit komt mede door het toenemende aantal studenten uit particuliere mbo-opleidingen. Daarnaast loopt het werkaanbod voor fotografen terug, zowel in de zakelijke als de consumentenmarkt. Dit geldt ook voor video- en rtv-bedrijven. Maar omdat het aantal studenten bij deze opleidingen relatief terugloopt vinden studenten nog steeds makkelijk een leerplaats. (bron: PMLF)

Transport en logistiek

In de sector transport & logistiek is te merken dat het aantal actieve leerbedrijven terugloopt. Dit betekent dat leerbedrijven tijdelijk geen of minder plaats hebben voor studenten. In de logistiek is de situatie positiever en is er behoefte aan personeel

op niveau 3 en 4. De werkgelegenheid in de binnenvaart groeit als gevolg van nieuwe terminals en milieuconvenanten. Het tekort aan leerbedrijven is in deze regio groter dan landelijk. (bron: VTL)

Scheepvaart

In de scheepvaart kunnen studenten goed een stageplaats vinden. Dit geldt zowel voor bol- als voor bbl-studenten op alle opleidingsniveaus. (bron: VTL)

Horeca

De crisis is duidelijk voelbaar in de horeca. Veel bedrijven hebben een afwachtende houding ten aanzien van het aannemen van nieuw personeel en het bieden van leerplaatsen aan stagiaires. Soms wordt er gekozen voor stagiaires in plaats van vaste medewerkers. (bron: Kenwerk)

Bakkerij

Over het algemeen zijn er voldoende leerplaatsen beschikbaar in de bakkerijbranche. (bron: Kenwerk)

Reizen

In de reisbranche zijn er over het algemeen voldoende stageplaatsen beschikbaar. (bron: Kenwerk)

Recreatie

De recreatiebranche is sterk seizoensgebonden. De situatie op de stagemarkt is hiervan afhankelijk. (bron: Kenwerk)

Facilitaire dienstverlening

Er zijn voldoende leerplaatsen beschikbaar voor studenten van de opleidingen Facilitaire dienstverlening. (bron: Kenwerk)

Verssectoren detailhandel, groothandel en industrie

Op dit moment is er balans in de vraag naar en het aanbod van leerbanen, zowel in de versdetailhandel, de industrie als de groothandel. Er zijn ruim voldoende leerbedrijven waar studenten voor een leerbaan terecht kunnen. (bron: SVO)

Aantal leerbedrijven

Aantal leerbedrijven per gemeente in regio Friesland december 2012 (bron: Stagemarkt.nl)

AKA-leerbedrijven zijn erkend op niveau 1 en extra toegerust om zwakkere studenten een stage of leerwerkplek aan te bieden. Het gaat om jongeren die eerder voortijdig zijn uitgevallen, moeilijk plaatsbaar zijn of jongeren met een extra zorgvraag wegens ziekte of handicap. Deze jongeren hebben

vaak hulp nodig om werk te vinden en te behouden. De AKA-leerbedrijven bieden hiermee een goede mogelijkheid om deze jongeren toch een kwalificatie te laten behalen en hen daarmee beter voor te bereiden op de arbeidsmarkt.

Sector	Aantal AKA-leerbedrijven	
	2012	2011
Economie	485	480
Groene sector	116	76
Techniek	807	786
Zorg en Welzijn	100	85
Totaal	1.508	1.427

Aantal leerbedrijven per gemeente in regio Friesland december 2012 (bron: Stagemarkt.nl)

In het overzicht is het aantal leerbedrijven per gemeente weergegeven. Het totaal in december 2012 is vergeleken met het totaal in december 2011.

Gemeente	Sector																	Totaal 2012	Totaal 2011
	Aequor	Calibris	ECABO	Fundeon	GOC	Innovam	KC Handel	Kenteq	Kenwerk	KOC	PMLF	Savantis	SH&M	SVGB	SVO	VOC	VTL		
Achtkarspelen	96	81	52	45	3	26	54	27	18	27	2	15	13	3	11	5	20	498	500
Ameland	17	14	8	5	-	3	7	6	36	3	1	2	-	1	5	-	5	113	111
Boarnsterhim	79	84	24	12	7	10	22	22	40	6	3	15	13	2	6	4	9	358	367
Dantumadiel	52	67	20	20	1	11	29	20	11	11	1	14	3	1	7	-	2	270	269
Dongeradeel	89	94	58	28	8	19	77	37	20	11	4	21	5	8	10	2	18	509	494
Ferwerderadiel	47	40	13	4	-	6	5	11	1	1	1	5	2	-	3	1	6	146	147
Franekeradeel	67	97	31	19	8	17	33	33	14	11	5	19	2	4	6	1	10	377	364
Gaasterlan-Sleat	45	42	10	14	1	10	18	21	20	4	4	8	-	2	4	1	7	211	199
Harlingen	25	51	30	10	5	4	43	16	23	13	5	14	7	5	4	-	22	277	270
Heerenveen	85	244	160	33	21	42	131	71	49	36	9	47	17	16	7	8	34	1.010	977
Het Bildt	40	40	19	9	1	6	18	15	5	7	2	8	1	-	3	2	2	178	186
Kollumerland Ca	57	53	14	10	2	8	25	9	10	10	2	4	2	2	3	-	4	215	211
Leeuwarden	106	420	403	30	60	58	305	100	152	69	39	131	15	30	21	10	38	1.987	1.908
Leeuwarderadeel	35	45	18	4	-	4	17	9	5	5	1	8	-	2	3	1	1	158	152
Lemsterland	37	51	24	8	3	12	37	25	21	9	1	5	10	3	3	1	19	269	259
Littenseradiel	73	46	10	14	3	14	9	14	6	3	2	11	4	1	3	2	1	216	206
Menameradiel	58	47	16	8	3	8	6	24	6	8	-	10	2	1	3	2	2	204	208
Ooststellingwerf	108	115	42	20	3	24	39	26	26	14	4	16	6	6	9	2	17	477	474
Opsterland	119	140	36	21	8	24	54	39	27	24	2	15	10	6	7	2	10	544	508
Schiermonnikoog	4	3	1	1	-	1	-	-	13	1	-	-	-	-	-	-	-	24	24
Skarsterlan	97	106	61	34	16	25	68	52	37	16	13	23	10	7	6	6	24	601	585
Smallingerland	94	283	179	40	30	48	171	87	60	36	14	49	9	19	13	8	38	1.178	1.159
Sudwest Fryslan	270	333	201	83	26	69	243	143	155	53	14	89	41	18	19	6	59	1.822	1.747
Terschelling	19	12	9	4	-	2	6	4	33	4	1	2	-	-	1	-	5	102	97
Tytsjerksteradiel	106	129	42	27	5	27	39	27	24	20	5	13	6	3	12	3	11	499	520
Vlieland	3	8	-	1	-	2	1	1	13	2	-	-	-	-	-	-	1	32	30
Weststellingwerf	102	113	41	20	9	23	48	37	19	13	5	20	4	5	5	2	9	475	458
Totaal 2012	1.930	2.758	1.522	523	223	503	1.505	876	844	417	140	564	182	145	174	69	374	12.750	12.430
Totaal 2011	1.938	2.563	1.521	592	207	511	1.489	825	816	390	114	512	199	136	176	73	368		

Niet-werkende werkzoekende jongeren

Stand, instroom en uitstroom niet-werkende werkzoekende jongeren*

	dec-11	jan-12	feb -12	mrt-12	apr-12	mei-12	jun-12	jul-12	aug-12	sep-12	okt-12	nov-12	dec-12
stand einde maand	3.002	2.838	2.819	2.633	2.493	2.271	2.304	2.438	2.656	2.917	3.162	3.712	4.087
instroom	632	561	526	490	376	337	469	639	564	633	840	933	923
uitstroom	351	660	513	634	484	524	411	484	313	326	543	364	

Niet-werkende werkzoekende jongeren naar opleidingsrichting en niveau*

Opleidingsrichting	basis/ vmbo	mbo-1/ mbo-2	mbo-3/ mbo-4	hbo/ wo	Opleidingsrichting	basis/ vmbo	mbo-1/ mbo-2	mbo-3/ mbo-4	hbo/ wo
Algemeen	540	0	170	0	Sociaal-cultureel	32	<10	160	79
Agrarisch	72	29	98	12	Technisch	269	267	325	16
Economisch, administratief en commercieel	210	177	332	91	Transport, communicatie en verkeer	25	88	18	<10
Medisch, paramedisch	12	11	56	19	Theologie	0	0	0	0
Humaniora	11	<10	0	<10	Wiskunde/natuurwetenschappen	<10	<10	<10	<10
Openbare orde en veiligheid	47	99	<10	<10	Juridisch en bestuurlijk	<10	0	11	19
Persoonlijke/sociale verzorging	214	193	164	<10	Kunst	<10	0	12	20
Onderwijzend personeel	<10	<10	49	69	Onbekend	16	0	0	0

Niet-werkende werkzoekende jongeren naar geslacht, mutatie en nww-%*

Geslacht	december 2012	december 2011	mutatie '12 - '11	nww-% dec-2012	nww-% dec-2011
totaal	4.087	3.002	1.085	8,5%	6,2%
mannen	2.280	1.752	528	9,6%	7,2%
vrouwen	1.807	1.250	557	7,4%	5,3%

In deze tabellen worden de aantallen in de meest recente maand vergeleken met dezelfde maand in het vorig jaar.

Het nww-% geeft inzicht in het aandeel van het aantal niet-werkende werkzoekende jongeren in alle tot de beroepsbevolking behorende jongeren. Voor de berekening wordt gebruik gemaakt van de meest recente beroepsbevolkingscijfers van het CBS.

Niet-werkende werkzoekende jongeren naar opleidingsniveau*

Opleidingsniveau	december 2012	december 2011	mutatie 2012-2011	
			absoluut	in %
basisonderwijs	518	387	131	34%
vmbo/mavo	940	889	51	6%
havo/vwo	212	147	65	44%
mbo-1 en 2	877	705	172	24%
mbo-3 en 4	1.190	674	516	77%
hbo/wo	350	200	150	75%

Niet-werkende werkzoekende jongeren naar duur werkzoekend*

Duur werkzoekend	december 2012	december 2011	mutatie 2012-2011	
			absoluut	in %
< 3 maanden	1.762	1.316	446	34%
3 - 6 maanden	969	510	459	90%
6 - 12 maanden	899	646	253	39%
>= 12 maanden	457	530	-73	-14%

* Regio Friesland, bron: UWV

Nww jongeren naar beroep

Niet-werkende werkzoekende jongeren naar beroep in regio Friesland (bron: UWV)

Beroep	december	december	mutatie 2012-2011	
	2012	2011	absoluut	in %
Totaal nww	4.087	3.002	1.085	36%
Elementaire beroepen	811	726	85	12%
> Agrarische beroepen	<10	<10	-	-
> Economisch-administratieve beroepen	34	25	9	36%
> Technische en industrieberoepen	461	471	-10	-2%
> Transportberoepen	48	24	24	100%
> Verzorgende en dienstverlenende beroepen	264	201	63	31%
Lagere beroepen	1.557	1.167	390	33%
> Agrarische beroepen	96	78	18	23%
> Economisch-administratieve beroepen	147	94	53	56%
> Medische en paramedische beroepen	<10	12	-	-
> Openbare orde- en veiligheidsberoepen	18	12	6	50%
> Pedagogische beroepen	0	0	0	-
> Technische en industrieberoepen	469	370	99	27%
> Transportberoepen	237	172	65	38%
> Verzorgende en dienstverlenende beroepen	581	429	152	35%
Middelbare beroepen	1.257	876	381	43%
> Agrarische beroepen	40	35	5	14%
> Economisch-administratieve beroepen	303	197	106	54%
> Informatica beroepen	52	47	5	11%
> Medische en paramedische beroepen	40	22	18	82%
> Openbare orde- en veiligheidsberoepen	71	51	20	39%
> Pedagogische beroepen	28	<10	-	-
> Sociaal-culturele beroepen	83	53	30	57%
> Technische en industrieberoepen	256	197	59	30%
> Transportberoepen	<10	<10	-	-
> Verzorgende en dienstverlenende beroepen	377	260	117	45%
Hogere beroepen	332	233	99	42%
> Agrarische beroepen	<10	<10	-	-
> Economisch-administratieve beroepen	74	66	8	12%
> Informatica beroepen	22	21	1	5%
> Medische en paramedische beroepen	15	11	4	36%
> Openbare orde- en veiligheidsberoepen	<10	<10	-	-
> Pedagogische beroepen	78	51	27	53%
> Sociaal-culturele beroepen	114	54	60	111%
> Technische en industrieberoepen	16	20	-4	-20%
> Transportberoepen	<10	<10	-	-
Onbekend	130	0	130	-

Deze tabel toont het aantal niet-werkende werkzoekende jongeren naar beroep van inschrijving en beroepsniveau.

Nww jongeren naar gemeente

Niet-werkende werkzoekende jongeren naar gemeente in regio Friesland (bron: UWV)

In de tabel wordt het aantal niet-werkende werkzoekende jongeren per gemeente weergegeven. De ontwikkeling van deze

aantallen wordt vanaf 2009 inzichtelijk gemaakt. De mutatie geeft het procentuele verschil aan tussen de verschillende jaren.

Gemeente	ultimo maand				mutatie in %		
	dec-09	dec-10	dec-11	dec-12	10 tov 09	11 tov 10	12 tov 11
Totaal Friesland	2.394	2.643	3.002	4.087	10%	14%	36%
Achtkarspelen	136	206	217	188	51%	5%	-13%
Ameland	<10	<10	15	15	-	-	0%
Boarnsterhim	70	29	37	81	-59%	28%	119%
Dantumadiel	110	156	115	150	42%	-26%	30%
Dongeradeel	119	162	124	186	36%	-23%	50%
Ferwerderadiel	35	20	43	46	-43%	115%	7%
Franekeradeel	70	78	96	119	11%	23%	24%
Gaasterlan-Sleat	31	31	17	41	0%	-45%	141%
Harlingen	86	56	82	101	-35%	46%	23%
Heerenveen	186	137	160	238	-26%	17%	49%
Het Bildt	40	32	44	62	-20%	38%	41%
Kollumerland ca	47	69	81	75	47%	17%	-7%
Leeuwarden	623	408	823	1.118	-35%	102%	36%
Leeuwarderadeel	29	26	50	53	-10%	92%	6%
Lemsterland	63	42	35	75	-33%	-17%	114%
Littenseradiel	28	25	16	36	-11%	-36%	125%
Menameradiel	29	32	32	44	10%	0%	38%
Ooststellingwerf	113	114	99	122	1%	-13%	23%
Opsterland	132	123	92	133	-7%	-25%	45%
Schiermonnikoog	<10	<10	<10	<10	-	-	-
Skarsterlan	80	60	80	104	-25%	33%	30%
Smallingerland	403	275	266	330	-32%	-3%	24%
Sudwest Fryslan	386	352	255	476	-9%	-28%	87%
Terschelling	<10	<10	<10	11	-	-	-
Tytsjerksteradiel	123	93	86	112	-24%	-8%	30%
Vlieland	<10	<10	<10	<10	-	-	-
Weststellingwerf	102	102	121	163	0%	19%	35%

Nww jongeren in Nederland

Mutaties niet-werkende werkzoekende jongeren, mutatie en nww-% (bron: UWV)

Geslacht	december 2012	december 2011	mutatie '12 - '11	nww-% dec-2012	nww-% dec-2011
totaal	71.163	54.926	16.237	5,9%	4,6%
mannen	38.133	29.940	8.193	6,0%	4,7%
vrouwen	33.030	24.986	8.044	5,8%	4,4%

In deze tabel worden de aantallen in de meest recente maand vergeleken met dezelfde maand in het vorige jaar. De mutatie geeft het absolute verschil aan tussen beide jaren.

Niet-werkende werkzoekende jongeren naar arbeidsmarktregio en aandeel in Nederland (bron: UWV)

De tabel geeft het absolute aantal niet-werkende werkzoekende jongeren landelijk en per arbeidsmarktregio weer voor de jaren 2009, 2010, 2011 en 2012. De laatste kolom toont de nww-%.

Arbeidsmarktregio	ultimo maand				mutatie in %			nww-%	
	dec-09	dec-10	dec-11	dec-12	10 tov 09	11 tov 10	12 tov 11	dec-11	dec-12
Nederland	56.517	54.858	54.926	71.163	-3%	0%	30%	4,6%	5,9%
Friesland	2.394	2.643	3.002	4.087	10%	14%	36%	6,2%	8,5%
Drenthe	1.885	1.842	1.754	2.440	-2%	-5%	39%	5,9%	8,3%
Friesland	2.394	2.643	3.002	4.087	10%	14%	36%	6,2%	8,5%
Groningen	3.067	2.927	3.317	3.805	-5%	13%	15%	7,8%	8,9%
Flevoland	1.913	1.692	1.846	2.238	-12%	9%	21%	6,2%	7,5%
Gooi- en Vechtstreek	448	384	493	613	-14%	28%	24%	4,0%	5,0%
Midden-Utrecht	1.791	1.478	1.743	2.300	-17%	18%	32%	3,0%	4,0%
Oost-Utrecht	723	769	716	967	6%	-7%	35%	2,7%	3,7%
Drechtsteden	1.045	1.325	1.078	1.464	27%	-19%	36%	3,1%	4,2%
Rijnmond	5.352	6.455	7.244	8.031	21%	12%	11%	7,1%	7,8%
IJsselvechtstreek	1.364	1.325	1.422	1.993	-3%	7%	40%	4,0%	5,5%
Stedendriehoek	1.755	2.084	1.750	2.410	19%	-16%	38%	4,0%	5,6%
Twente	2.921	2.418	2.389	3.221	-17%	-1%	35%	4,9%	6,6%
Haaglanden	3.775	3.486	3.734	5.252	-8%	7%	41%	5,3%	7,4%
Holland Rijnland	1.082	1.133	1.028	1.356	5%	-9%	32%	2,6%	3,4%
Midden-Holland	378	540	532	947	43%	-1%	78%	2,8%	4,9%
West-Brabant	1.913	1.733	1.548	2.109	-9%	-11%	36%	3,5%	4,7%
Zeeland	1.042	948	1.163	1.164	-9%	23%	0%	4,7%	4,7%
Achterhoek	857	782	729	1.140	-9%	-7%	56%	3,6%	5,7%
Midden-Gelderland	2.092	1.845	2.116	2.479	-12%	15%	17%	5,1%	5,9%
Rivierenland	542	593	579	869	9%	-2%	50%	3,5%	5,2%
Zuid-Gelderland	1.566	1.623	1.870	1.914	4%	15%	2%	7,8%	8,0%
Noord-Holland Noord	1.445	1.469	1.404	2.157	2%	-4%	54%	2,6%	4,1%
Zaanstreek/Waterland	820	977	981	1.146	19%	0%	17%	4,1%	4,8%
Zuid-Kennemerland	895	1.098	1.042	1.283	23%	-5%	23%	3,7%	4,5%
Midden-Brabant	1.646	1.477	1.343	2.167	-10%	-9%	61%	4,1%	6,7%
Noordoost-Brabant	1.552	1.531	1.618	2.168	-1%	6%	34%	3,9%	5,2%
Zuidoost-Brabant	2.513	2.543	2.021	3.208	1%	-21%	59%	4,2%	6,6%
Groot Amsterdam	4.945	3.661	2.786	3.382	-26%	-24%	21%	3,4%	4,1%
Noord- en Midden-Limburg	1.638	1.495	1.384	1.990	-9%	-7%	44%	3,6%	5,2%
Zuid-Limburg	3.097	2.561	2.278	2.852	-17%	-11%	25%	5,5%	6,9%

Kans op werk regio Friesland

Kansrijke beroepen op de arbeidsmarkt (bron: Kenniscentra)

Kenniscentra zien mogelijkheden voor beroepen die nu kansen bieden op de arbeidsmarkt. Hieronder staan per be-

roepsgroep de meest kansrijke beroepen per niveau aangegeven. De kansen zijn weergegeven op het niveau van het lands-

deel waaronder deze regio valt en zijn met name relevant voor schoolverlaters.

Sector	Beroep	Niv.	Sector (vervolg)	Beroep	Niv.
Zorg en welzijn	Verzorgende	3	Techniek	Servicemonteur/servicetechnicus	
Zorg en welzijn	Verpleegkundige	4		werktuigbouw	3,4
Economisch			Techniek	(Fijnmechanisch) verspaner	2,3
administratief	Contactcenter medewerker	3	Techniek	(Commercieel) technicus engineering	4
Handel	Commercieel medewerker binnendienst/ buitendienst	3	Techniek	Onderhoudsmonteur industrie	2
Handel	Logistiek medewerker	2	Plantenteelt	Manager gemechaniseerd loonbedrijf	4
Handel	Verkoopsspecialist (verkoopsadviseur wonen)	3	Diervoorzorging	Dierenartsassistent paraveterinair	4
Handel	(Aankomend) verkoopmedewerker	1,2	Gezondheidstechniek	Schoenhersteller	2
Handel	Junior accountmanager	4	Gezondheidstechniek	Opticien/audicien	4
Techniek	(Eerste) monteur elektrotechnische industriële producten en systemen	2,3	Gezondheidstechniek	Technisch Oogheelkundig Assistent	4
Techniek	Technicus elektrotechnische industriële producten en systemen	4	Horeca	(Zelfstandig werkend) gastheer/-vrouw	2,3
Techniek	Werkvoorbereider fabricage/installatie	4	Horeca	(Zelfstandig werkend) kok	2,3
Techniek	(Eerste) monteur werktuigkundige installaties	2,3	Verssectoren	Voedingsoperator	2
Techniek	Eerste monteur elektrotechnische installaties	3	Verssectoren	Productiemedewerker versdetailhandel/ versindustrie	2
Techniek	Eerste monteur koudetechniek	3	Verssectoren	Verkoopmedewerker versspeciaalzaak	2
Techniek	Allround lasser/allround plaatwerker	3			
Techniek	Constructiewerker	3			
Techniek	Servicemonteur elektrotechniek/ installatietechniek	3			

Toelichting op de gebruikte begrippen

Bbl

Leerweg in het mbo waarbij het praktijkdeel minimaal 60% is en over het algemeen 4 dagen wordt gewerkt met een arbeidsovereenkomst en 1 dag school bezoekt. Wordt ook leerbaan genoemd.

Bol

Leerweg in het mbo waarbij het praktijkdeel tussen 20% en 60% is waarbij meestal geen sprake is van een arbeidsovereenkomst. Wordt ook stage genoemd.

Beroepspraktijkvorming-leerplaats (bpv-leerplaats)

Bpv-leerplaats heeft zowel betrekking op bol als op bbl.

Gereeliseerde stageplaatsen en leerbanen

Uitgangspunt is de arbeidsmarktregio waar de student woont. Het gaat om studenten jonger dan 27 jaar die tussen 1-9-2012 en 31-12-2012 zijn gestart met een stageplaats of leerbaan. Per deelnemer is via Stagemarkt.nl en DUO Groningen het bezit van de startkwalificatie bepaald.

Mobiliteit stagiairs

Mobiliteit is de mate waarin studenten stage (bol en bbl) lopen in de arbeidsmarktregio waarin zij wonen. Er zijn drie varianten:

de eerste is dat studenten in de bepaalde arbeidsmarktregio wonen en in een andere regio stage lopen, de tweede dat studenten in de eigen woonregio stage lopen en de derde is dat studenten die in een andere regio wonen en in de desbetreffende regio stagelopen.

Ratiogetal

Verhouding van het aantal studenten en het aantal leerbedrijven, gemeten in twee perioden. Het ratiogetal geeft een indicatie of studenten meer of minder moeite hebben een stageplaats of leerbaan te krijgen. Is het getal boven de 100 dan zijn er in principe voldoende leerplaatsen; is het getal onder de 100 dan kunnen studenten in principe minder gemakkelijk een leerplaats vinden. Bij de meting voor het derde tertaal is uitgegaan van het aantal inschrijvingen bij mbo-instellingen per 31-12-2012 vergeleken met het derde tertaal 2008 (= 1 oktober 2008). Bron voor aantal leerbedrijven is Stagemarkt.nl, voor het aantal studenten DUO. Een uitgebreidere toelichting staat in de Basiscijfers Jeugd, juni 2010, pagina 6.

Nww

De bij een vestiging van het UWV actueel ingeschreven werkzonde zonder werk of werkzoekende die minder dan twaalf uur per week werkt met een inschrijfdatum en geen uitschrijfdatum.

Zij dienen ingeschreven te zijn in de regio waar zij woonachtig zijn.

Nww-%

Verhouding tussen het aantal nww in een gebied en de beroepsbevolking in hetzelfde gebied.

Instroom in nww

Het aantal inschrijvingen gedurende de periode van personen in het bestand van UWV als nww, waarbij nieuwe ingeschrevenen die tot 30 dagen voor inschrijvingsdatum nog ingeschreven stonden, niet tot instroom worden gerekend (de inschrijving wordt daarvan geacht te zijn doorgelopen). Tot instroom nww wordt tevens de statusverandering van geregistreerde personen naar 'niet-werkend' gerekend.

Uitstroom uit nww

Het aantal uitschrijvingen van nww-ers gedurende de periode uit het bestand van het UWV, welke niet binnen 30 dagen weer opnieuw ingeschreven zijn.

Niet-werkende werkzoekende jongeren

Aantal niet-werkende werkzoekenden jonger dan 27 jaar.

Colofon

© UWV en Samenwerking Beroepsonderwijs Bedrijfsleven (SBB)

Uitgave: februari 2013
Redactie: UWV en SBB
Vormgeving: SBB
Drukwerk: Bestenzet, Zoetermeer



Contactpersonen arbeidsmarktinformatie UWV

Jan Oosterhuis
06 33 341 397
Jan.Oosterhuis@uwv.nl

Erik Oosterveld
06 20 611 890
Erik.Oosterveld@uwv.nl

www.werk.nl
www.werk.nl/arbeidsmarktinformatie

beroepsonderwijs  bedrijfsleven

Samenwerking Beroepsonderwijs Bedrijfsleven (SBB)
Postbus 7259, 2701 AG Zoetermeer

Regionaal adviseur Regionaal Adviesteam Samenwerkende Kenniscentra
Tamara Sloothaak, 06 51 237 310, t.sloothaak@s-bb.nl

www.s-bb.nl
www.kansopwerk.nl

Kenniscentra voor beroepsonderwijs en bedrijfsleven:
Aequor, Calibris, ECABO, Fundeon, GOC, Innovam, KC Handel, Kenteq,
Kenwerk, KOC, KC PMLF, Savantis, SH&M, SVGB, SVO, VOC, VTL