

februari 2013

# Basiscijfers Jeugd

van de niet-werkende werkzoekende jongeren, stageplaatsen- en leerbanenmarkt regio Drenthe

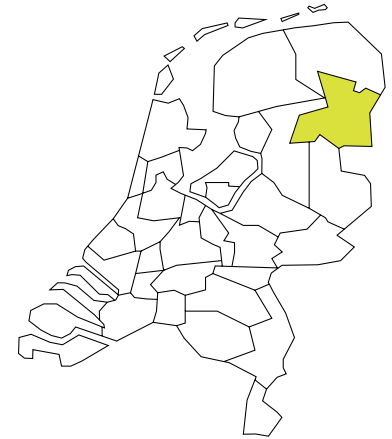


Een gezamenlijke uitgave van:



beroepsonderwijs  bedrijfsleven

# Inleiding



## Met de Basiscijfers Jeugd geven UWV en Samenwerking Beroepsonderwijs Bedrijfsleven (SBB) een beeld van de actuele ontwikkelingen rond geregistreerde werkzoekende jongeren en het aanbod van leerplaatsen.

De Basiscijfers Jeugd verschijnt elke vier maanden. Meer informatie is te vinden op [www.s-bb.nl](http://www.s-bb.nl) en [www.werk.nl/arbeidsmarktinformatie](http://www.werk.nl/arbeidsmarktinformatie).

## Arbeidsmarktontwikkelingen

In Nederland is het aantal jongeren in het bestand geregistreerde werkzoekenden in een jaar tijd (december 2011 tot en met december 2012) flink gestegen (+30%) en bedraagt ultimo december 2012 71.163 personen. In de afzonderlijke arbeidsmarktregio's stabiliseert of stijgt het aantal geregistreerde werkzoekende jongeren. In 19 van de 30 arbeidsmarktregio's stijgt hun aantal zelfs meer dan gemiddeld. De toenamepercentages lopen uiteen van +2% tot en met +78%.

De arbeidsmarktregio Drenthe laat de volgende ontwikkelingen zien:

- › Eind december 2012 telde Drenthe 2.440 geregistreerde werkzoekende jongeren; 8,3% van de beroepsbevolking. Dit betekent een toename met 39% in een jaar tijd.
- › Vooral het laatste kwartaal van 2012 laat een forse toename van het aantal geregistreerde werkzoekende jongeren zien.
- › Met een toename van 237 personen neemt Emmen een groot deel van de

stijging van het aantal geregistreerde werkzoekende jongeren voor zijn rekening. Ook Hoogeveen (+114) en Coevorden (+87) laten forse stijgingen zien.

- › Kijkend naar het opleidingsniveau springen vooral de stijging van het aantal werkzoekende jongeren met een opleiding op mbo niveau 3 of 4 (+263) en de relatief sterke stijging op hbo/wo niveau (+95) in het oog.
- › In de beroepsfeer zit de grootste stijging in technische en industrieberoepen en in verzorgende en dienstverlenende beroepen op zowel lager als op middelbaar niveau.

## Vacatures mbo

In de periode augustus tot en met november 2012 waren er in de regio Drenthe 1.570 mbo vacatures. Ten opzichte van de vorige periode, april tot en met juli 2012, is dit aantal gedaald met 15 procent. Beroepsgroepen met een sterke daling van het aantal vacatures zijn de horeca en detailhandel food/non food. Vergelijken we de verdeling van het aantal vacatures in de regio met het landelijke beeld, dan blijkt dat in de regio Drenthe er veel vacatures zijn in de beroepsgroep zorg en weinig in de beroepsgroep economisch administratief.

## Stage- en leerbanenmarkt

Uit de nieuwe cijfers blijkt dat in de meeste regio's het aantal studenten dat in het derde tertaal van 2012 is gestart met een stage of leerbaan ten opzichte van diezelfde periode in 2011 is gedaald.

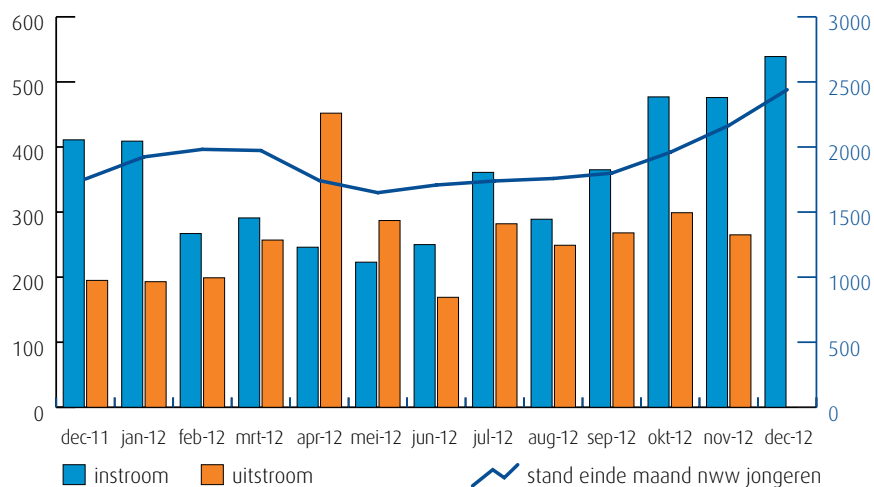
Van september tot december 2012 zijn er landelijk 200.242 studenten gestart met een stage of leerbaan, in 2011 waren dat er 220.804. In deze regio zijn er (enige) knelpunten in het aanbod van praktijkplaatsen in o.a. de volgende beroepsgroepen: zorg (verpleegkundige, helpende, maatschappelijke zorg), welzijn (kinderopvang), sport, economisch administratief (met name juridisch en commercieel), ict, bouw en infra, groene ruimte, dierverzorging en transport en logistiek.

## Van analyse naar actie

De gegevens in de Basiscijfers Jeugd kunnen de basis vormen voor gerichte actie en sectorale verdiepingen. UWV en SBB ondersteunen u graag. U vindt alle contactgegevens in het colofon.

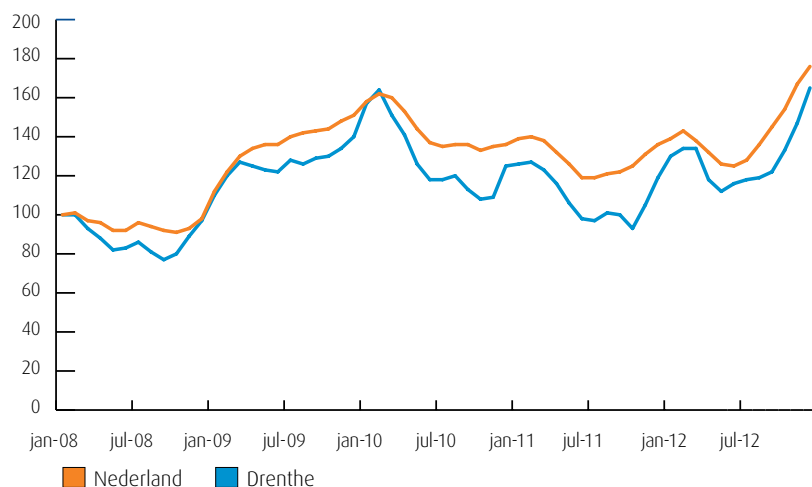
# Samenvatting regio Drenthe

## Instroom, uitstroom en stand niet-werkende werkzoekende jongeren (bron: UWV)



De kolommen in de afbeelding hiernaast tonen de in- en uitstroom van de nww jongeren, de bij UWV geregistreerde werkzoekenden. Het aantal kunt u aflezen in de linkeras van de grafiek. De blauwe lijn geeft de stand van het aantal nww jongeren aan. De waarden kunt u aflezen in de rechteras van de grafiek. Wanneer de instroom groter is dan de uitstroom, stijgt het aantal nww jongeren. Wanneer de instroom kleiner is dan de uitstroom, dan daalt het aantal nww jongeren.

## Niet-werkende werkzoekende jongeren januari 2008-heden (bron: UWV)



De lijnen in de afbeelding hiernaast laten de geïndexeerde ontwikkeling van het aantal niet-werkende werkzoekende (nww) jongeren zien. Een indexcijfer maakt het mogelijk om op uniforme wijze een overzicht te krijgen van de ontwikkeling van een grootheid. Het startpunt is hier het aantal nww jongeren in januari 2008. De oranje lijn geeft de geïndexeerde stand van het aantal nww jongeren in Nederland weer. De blauwe lijn laat de ontwikkeling in de regio zien.

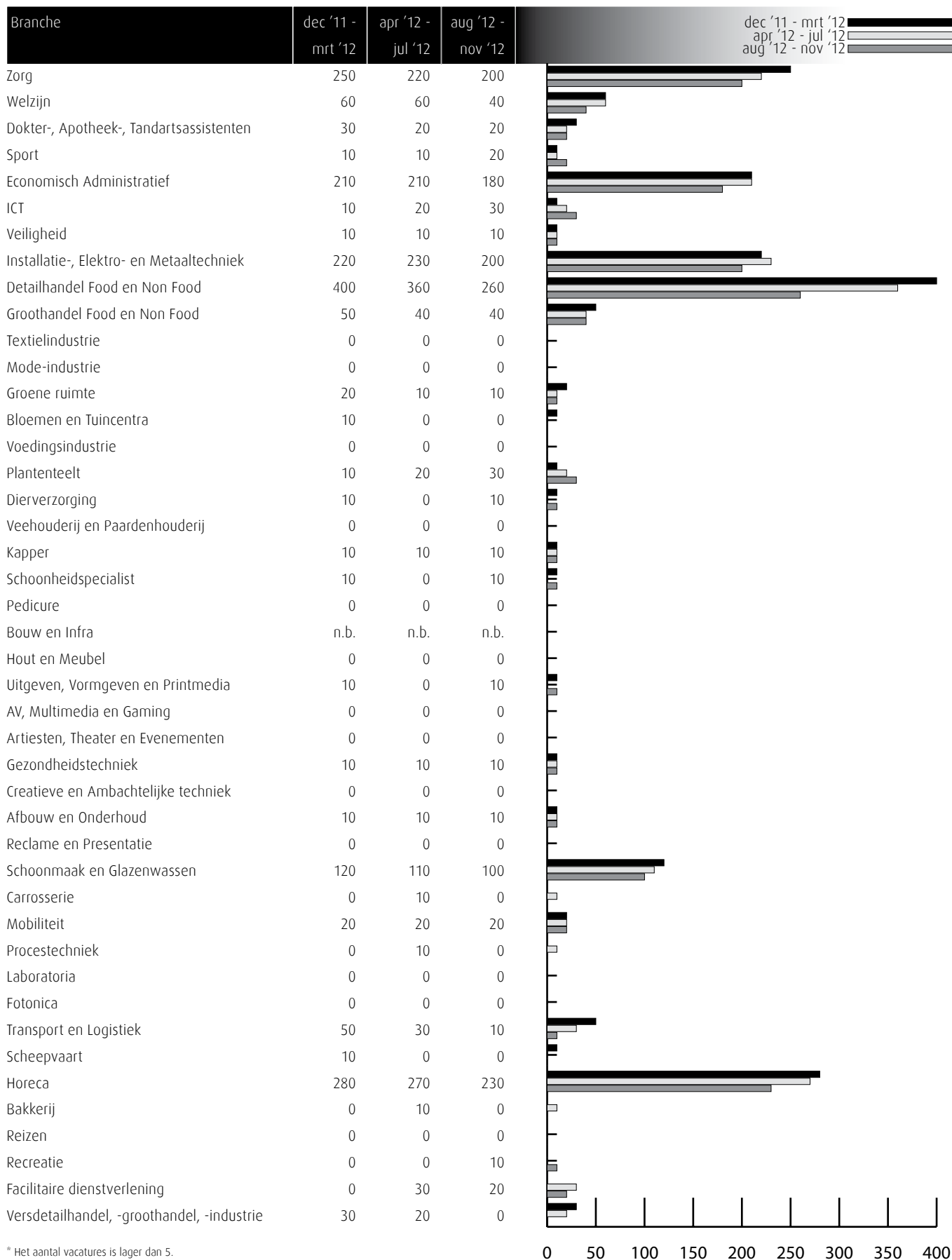
## Gerealiseerde plaatsingen op een leerbaan (bbl) en een stage (bol) in de periode 1 september t/m 31 december 2012 (bron: DUO en Stagemarkt.nl)

Kengetal leerwerkbaan (bbl), gerealiseerd in verantwoordingsperiode		
	2011	2012
Totaal aantal plaatsingen zonder startkwalificatie geplaatst op een leerbaan	2.004	1.042
Totaal aantal plaatsingen met startkwalificatie geplaatst op een leerbaan	579	286
Kengetal stage(bol), gerealiseerd in verantwoordingsperiode		
	2011	2012
Totaal aantal plaatsingen zonder startkwalificatie op een stage	4.111	5.217
Totaal aantal plaatsingen met startkwalificatie op een stage	460	513

In dit overzicht staat het aantal stages (voor bol-studenten) en leerbanen (voor bbl-studenten) die in deze periode zijn gestart.

# Vacatures mbo-niveau dec '11 t/m nov '12

Deze tabel toont alle vacatures voor mbo beroepsbeoefenaren in deze regio. De kenniscentra hebben de vacatures gekoppeld aan de mbo-beroepsgroepen en onderliggende kwalificaties. Door weging en ophoging van de vacature-aantallen is het mogelijk het werkelijke aantal vacatures te presenteren waarvoor extern wordt geworven. (bron: Jobfeed, bewerking SBB, 2012)



\* Het aantal vacatures is lager dan 5.

# Vraag en aanbod stageplaatsen en leerbanen

## Kansen en gemelde tekorten stageplaatsen en leerbanen in regio Drenthe december 2012 (bron: SBB/Kenniscentra)

Branche	Kansen gemeten door kenniscentra	Tekorten aangegeven door opleidingen			
		bbl 1 + 2	bbl 3 + 4	bol 1 + 2	bol 3 + 4
Zorg					
Welzijn					
Dokter-, Apotheek-, Tandartsassistenten					
Sport					
Economisch Administratief					
ICT					
Veiligheid					
Installatie-, Elektro- en Metaaltechniek					
Detailhandel Food en Non Food		0%	2%	7%	2%
Groothandel Food en Non Food		0%	0%		0%
Textielindustrie					
Mode-industrie					
Groene ruimte		0%		27%	38%
Bloemen en Tuincentra		0%	0%	9%	12%
Voedingsindustrie		0%		32%	
Plantenteelt		0%	0%	10%	0%
Diervverzorging		20%		9%	5%
Veehouderij en Paardenhouderij			0%		0%
Kapper					
Schoonheidspecialist					
Pedicure					
Bouw en Infra					
Hout en Meubel		0%		0%	20%
Uitgeven, Vormgeven en Printmedia					
AV, Multimedia en Gaming					
Artiesten, Theater en Evenementen					
Gezondheidstechniek					
Creatieve en Ambachtelijke techniek					
Afbouw en Onderhoud					
Reclame en Presentatie					
Schoonmaak en Glazenwassen					
Carrosserie					
Mobiliteit		0%	0%	0%	0%
Procestechiek		0%	0%	0%	0%
Laboratoria					0%
Fotonica					
Transport en Logistiek		2%	0%		0%
Scheepvaart					
Horeca					
Bakkerij					
Reizen					
Recreatie					
Facilitaire dienstverlening					
Versdetailhandel, -groothandel, -industrie					

Deze tabel is een momentopname en geeft vanuit twee invalshoeken wat de situatie is rond stageplaatsen en leerbanen.

In de tweede kolom staat aangegeven wat het aanbod is volgens de kenniscentra. De kansen voor stages en leerbanen zijn door de kenniscentra bepaald op het niveau van zes landsdelen: Noord, Oost, Middenwest, Noordwest, Zuidwest en Zuidoost. Naast tekorten worden hier ook de overschotten per beroepsgroep gemeld.

In de laatste vier kolommen staat aangegeven wat de indicatie is van de kans op een stage-/leerplaats in de regio Drenthe in december 2012. De inkleuring geeft aan of er een knelpunt wordt verwacht bij het vinden van een stage- en/of leerplaats.

De kolommen zijn in vieren verdeeld: de leerbaansituatie voor bbl op verschillende niveaus en de stagesituatie voor bol op verschillende niveaus.

### Legenda

-  er zijn meer dan voldoende stageplaatsen en leerbanen t.o.v. het aantal studenten
-  over het algemeen zijn er meer dan voldoende stageplaatsen en leerbanen, bij sommige opleidingen is er evenwicht
-  over het algemeen is er evenwicht, bij sommige opleidingen zijn er meer dan voldoende stageplaatsen en leerbanen
-  de vraag naar en het aanbod aan stageplaatsen en leerbanen zijn in evenwicht
-  over het algemeen zijn er meer dan voldoende stageplaatsen en leerbanen, in sommige opleidingen is er een tekort
-  over het algemeen is er evenwicht, bij sommige opleidingen is er een tekort aan stageplaatsen en leerbanen
-  over het algemeen is er een tekort aan stageplaatsen en leerbanen, in sommige opleidingen is er evenwicht
-  er is een tekort aan stageplaatsen en leerbanen t.o.v. het aantal studenten
-  geen opleidingsaanbod in deze regio/geen gegevens

## Onderwijsdeelname mbo schooljaar 2012 - 2013

Branche	BBL-niveau	BBL-niveau	Totaal	BOL-niveau	BOL niveau	Totaal	Totaal	Totaal
	1 + 2	3 + 4	BBL	1 + 2	3 + 4	BOL	'12-'13	'11-'12
Bloemen en tuincentra	11	7	18	25	37	62	80	84
Diervverzorging	7	3	10	75	223	298	308	297
Groene ruimte	93	55	148	35	83	118	266	258
Plantenteelt	28	11	39	32	45	77	116	142
Veehouderij en Paardenhouderij	*	5	5	*	88	88	93	93
Voedingsindustrie	8	24	32	*	1	1	33	55
<i>Totaal Groen</i>	<i>147</i>	<i>105</i>	<i>252</i>	<i>167</i>	<i>477</i>	<i>644</i>	<i>896</i>	<i>929</i>
Afbouw en onderhoud	49	25	74	2	32	34	108	136
AV, Multimedia en gaming	*	*	*	*	118	118	118	68
Bakkerij	17	18	35	33	5	38	73	88
Bouw en infra	93	109	202	61	209	270	472	502
Carrosserie	21	9	30	4	*	4	34	38
Creatieve en Ambachtelijke techniek	*	*	*	*	*	*	*	*
Fotonica	*	*	*	*	19	19	19	21
Gezondheidstechniek	3	37	40	*	5	5	45	49
Hout en meubel	7	5	12	17	13	30	42	40
Installatie-, elektro- en metaaltechniek	239	293	532	167	489	656	1.188	1.182
Laboratoria	1	4	5	*	104	104	109	106
Mobiliteit	67	87	154	126	191	317	471	477
Mode-industrie	*	*	*	4	29	33	33	26
Procestechniek	196	145	341	14	39	53	394	312
Reclame en presentatie	*	*	*	16	74	90	90	82
Scheepvaart	3	5	8	*	19	19	27	24
Schoonmaak en Glazenwassen	*	*	*	*	*	*	*	4
Textielindustrie	*	*	*	*	5	5	5	*
Transport en logistiek	306	41	347	8	108	116	463	468
Uitgeven, vormgeven en printmedia	*	7	7	1	202	203	210	255
<i>Totaal Techniek</i>	<i>1.002</i>	<i>785</i>	<i>1.787</i>	<i>453</i>	<i>1.661</i>	<i>2.114</i>	<i>3.901</i>	<i>3.878</i>
Artiesten, theater en evenementen	*	*	*	5	101	106	106	91
Detailhandel Food/Non Food	127	299	426	149	410	559	985	973
Economisch administratief	12	58	70	110	869	979	1.049	1.056
Facilitaire dienstverlening	1	*	1	22	80	102	103	108
Groothandel Food/Non Food	18	30	48	21	209	230	278	259
Horeca	71	96	167	187	162	349	516	476
ICT	*	14	14	66	382	448	462	494
Recreatie	2	4	6	15	127	142	148	149
Reizen	*	*	*	*	100	100	100	127
Veiligheid	38	8	46	240	115	355	401	373
Versdetailhandel, -groothandel, -industrie	26	17	43	*	*	*	43	30
<i>Totaal Economie</i>	<i>295</i>	<i>526</i>	<i>821</i>	<i>815</i>	<i>2.555</i>	<i>3.370</i>	<i>4.191</i>	<i>4.136</i>
Dokter-/apotheek-/tandartsassistenten	*	37	37	*	195	195	232	218
Kapper	55	28	83	143	28	171	254	248
Pedicure	*	*	*	*	*	*	*	*
Schoonheidsspecialist	*	*	*	*	151	151	151	180
Sport	*	*	*	54	498	552	552	568
Welzijn	*	252	252	*	1.459	1.459	1.711	1.758
Zorg	125	683	808	455	824	1.279	2.087	1.972
<i>Totaal Zorg</i>	<i>180</i>	<i>1.000</i>	<i>1.180</i>	<i>652</i>	<i>3.155</i>	<i>3.807</i>	<i>4.987</i>	<i>4.944</i>
AKA	168	*	168	163	*	163	331	324
<b>Eindtotaal</b>	<b>1.792</b>	<b>2.416</b>	<b>4.208</b>	<b>2.250</b>	<b>7.848</b>	<b>10.098</b>	<b>14.306</b>	<b>14.211</b>

# Ratiogetal

## Ratiogetal in regio Drenthe (bron: DUO en Stagemarkt.nl)

Branche	december 2008		december 2012		Ratiogetal
	Bedrijven	Studenten	Bedrijven	Studenten	
Zorg	586	1.846	839	2.106	125
Welzijn	905	1.832	1.226	1.695	146
Dokter-, Apotheek-, Tandartsassistenten	184	192	229	217	110
Sport	252	620	466	542	n.b.
Economisch Administratief	987	970	934	1.055	87
ICT	331	464	266	452	82
Veiligheid	21	225	27	391	73
Installatie-, Elektro- en Metaaltechniek	450	1.361	590	1.166	153
Detailhandel Food en Non Food	981	1.111	818	967	95
Groothandel Food en Non Food	255	287	248	278	100
Textielindustrie	0	0	6	6	n.b.
Mode-industrie	69	27	15	32	n.b.
Groene ruimte	272	275	322	261	124
Bloemen en Tuincentra	105	92	148	76	170
Voedingsindustrie	22	71	18	39	148
Plantenteelt	216	84	304	111	106
Diervverzorging	271	165	504	306	100
Veehouderij en Paardenhouderij	448	223	405	93	n.b.
Kapper	163	321	215	240	176
Schoonheidspecialist	48	152	125	149	n.b.
Pedicure	7	5	6	0	n.b.
Bouw en Infra	368	686	408	452	168
Hout en Meubel	63	63	84	44	190
Uitgeven, Vormgeven en Printmedia	79	101	120	203	75
AV, Multimedia en Gaming	13	36	53	115	127
Artiesten, Theater en Evenementen	12	60	20	104	96
Gezondheidstechniek	56	41	80	44	133
Creatieve en Ambachtelijke techniek	15	4	17	0	n.b.
Afbouw en Onderhoud	176	137	200	104	149
Reclame en Presentatie	60	227	87	90	n.b.
Schoonmaak en Glazenwassen	11	0	31	0	n.b.
Carrosserie	46	56	61	31	n.b.
Mobiliteit	332	498	348	463	112
Procestechniek	35	322	83	391	195
Laboratoria	33	108	27	104	84
Fotonica	7	19	16	21	n.b.
Transport en Logistiek	153	297	181	473	74
Scheepvaart	8	36	10	28	n.b.
Horeca	233	520	283	522	120
Bakkerij	56	72	48	68	90
Reizen	41	184	53	101	n.b.
Recreatie	38	216	68	146	n.b.
Facilitaire dienstverlening	109	118	146	105	150
Versdetailhandel, -groothandel, -industrie	92	50	119	39	165

Het ratiogetal geeft de verhouding weer tussen het aantal studenten en het aantal leerbedrijven (zie voor de achtergrond de Toelichting op de gebruikte begrippen en meetperiode achter in deze Basiscijfers Jeugd). De meting is uitgevoerd over de periode 1 september t/m 31 december 2012. In de tabel worden de aantallen van het meest recente tertaal vergeleken met die van 2008.

Omdat het administratieve proces bij onderwijsinstellingen in deze meetperiode nog volop bezig is, kan een onvolledig beeld ontstaan van het aantal studenten. Bij de interpretatie van de gegevens dient hiermee rekening te worden gehouden.

# Toelichting op het ratiogetal door de kenniscentra

## Zorg

In vergelijking met vorig jaar is het aantal studenten afgenomen. Voor de meeste zorgopleidingen is de kans op stage matig. Voor studenten van de opleidingen Verzorgende en Zorghulp zijn er wel voldoende stageplekken. (bron: Calibris)

## Welzijn

In vergelijking met vorig jaar is het aantal studenten duidelijk afgenomen. Deze ontwikkeling wordt nauwellettend gevolgd, omdat verwacht wordt dat de werkgelegenheid de komende jaren als gevolg van bezuinigingen zal afnemen. Voor studenten Pedagogisch werker kinderopvang (niveau 4) en in mindere mate ook voor Pedagogisch werker jeugd-zorg (niveau 4) zijn er nog steeds stagetkorten. Voor de overige welzijnsopleidingen is de kans op stage voldoende tot ruim voldoende. (bron: Calibris)

## Dokter-/apotheek-/tandartsassistenten

In vergelijking met vorig jaar is het aantal studenten gelijk gebleven. De kans op stage is voor studenten van de opleiding Doktersassistent matig. Voor studenten van de opleidingen Apothekersassistent en Tandartsassistent zijn er voldoende stageplaatsen. (bron: Calibris)

## Sport

In vergelijking met vorig jaar is het aantal studenten duidelijk afgenomen. Voor de Sportopleiding op niveau 4 is de kans op stage matig in deze regio. Voor studenten op niveau 2 en 3 is de kans op stage voldoende tot ruim voldoende. (bron: Calibris)

## Economisch administratief

Over het algemeen is de kans op een stageplaats of leerbaan matig voor de economisch administratieve opleidingen, met name voor studenten op niveau 2. Dat geldt ook voor studenten van de juridische opleidingen Juridisch medewerker openbaar bestuur, Juridisch medewerker zakelijke dienstverlening en Medewerker sociale zekerheid (allen niveau 4) en de commerciële opleidingen (Junior) accountmanager, contactcenter teamleider, Assistent communicatiemedewerker (allen niveau 4), Contactcenter medewerker en Financieel administratief medewerker (beiden niveau 3). Een goede kans op stage is er voor studenten Secretariaesse (niveau 3) en Directiesecretaresse/Managementassistent (niveau 4). (bron: ECABO)

## ICT

Het stageperspectief voor studenten van de opleiding Applicatieontwikkelaar (niveau 4) is goed, voor Netwerkbeheerder en ICT-beheerder (beiden niveau 4) is dit voldoende. Knelpunten zijn er bij de opleiding Particulier digitaal onderzoeker (niveau 4) en Medewerker ICT (niveau 2) en in mindere mate Medewerker beheer ICT (niveau 3). (bron: ECABO)

## Veiligheid

Over het algemeen zijn er voldoende stageplaatsen en leerplaatsen, zowel in de particuliere beveiliging, de publieke veiligheid als bij defensie. Bij defensie is het aantal studenten afhankelijk van het aantal leerplaatsen dat beschikbaar is (dus per definitie is er sprake van evenwicht). Er is een tekort aan leerplaatsen voor studenten van de opleiding Handhaver toezicht en veiligheid (publieke veiligheid niveau 3). Ook is het stageperspectief voor studenten van de opleiding Coördinator beveiliging

(particuliere beveiliging, niveau 3) minder gunstig. (bron: ECABO)

## Installatie-, elektro- en metaaltechniek

Het aantal jonge werkloze mbo-studenten, op zoek naar een baan in de elektro-, installatie en metaaltechniek, is de afgelopen vier maanden in deze regio niet zoveel veranderd. Er zijn in het algemeen voldoende bpv-plaatsen. (bron: Kenteq)

## Detailhandel Food/Non Food

De meeste studenten die een opleiding volgen in de detailhandel vinden in deze regio gemakkelijk een leerplaats. Studenten van de opleiding Verkoop-specialist mode (niveau 3) moeten wel wat meer moeite doen voor het vinden van een leerplaats. Op niveau 4 is er een tekort aan leerplaatsen bij de opleidingen Manager wonen en Interieuradviseur. (bron: KC Handel)

## Groothandel Food/Non Food

Voor studenten die een logistieke of commerciële opleiding volgen voor de groothandel op niveau 1, 2 of 3 zijn er voldoende leerplaatsen beschikbaar. Bij de opleiding (Junior) accountmanager (niveau 4) is er wat krapte ontstaan door een sterke toename van het aantal studenten. Er is een tekort aan leerplaatsen voor studenten van de opleiding Vestigingsmanager groothandel (niveau 4) in deze regio. (bron: KC Handel)

## Textielindustrie

Er zijn in deze regio (vrijwel) geen studenten die een opleiding volgen in de textielindustrie. (bron: KC Handel)

## Mode-industrie

Voor studenten die de opleiding Allround medewerker mode/maatkleding (niveau 3) volgen is het soms lastig om een leerplaats te vinden. Voor de overige opleidingen in de mode-industrie worden er (nagenoeg) geen studenten opgeleid. (bron: KC Handel)

## Groene ruimte

In deze regio heeft de hovenierssector minder behoefte aan bbl-studenten. (bron: Aequor)

## Bloemen en tuincentra

In deze regio is het voor de bloemenbranche vanaf januari 2012 een lastige economische periode. Dit heeft effect op de vraag naar studenten en het aanbieden van leerplaatsen. (bron: Aequor)

## Voedingsindustrie

In deze regio wordt er geen mbo-opleiding Voedingsindustrie aangeboden. (bron: Aequor)

## Plantenteelt

In de sector plantenteelt worden voldoende stageplaatsen aangeboden. Er is in deze regio geen behoefte aan (extra) personeel. Binnen de sector loonwerk en mechanisatie zijn voldoende leerbedrijven. In deze sector is de behoefte aan personeel gering. (bron: Aequor)

## Dierverzorging

In deze regio is het aantal studenten groter dan de vraag. Hierdoor is er onvoldoende perspectief op werk in de sector voor alle gediplomeerde schoolverlaters. (bron: Aequor)

## Veehouderij en Paardenhouderij

Er worden voldoende leerplaatsen (bbl) aangeboden door de sector veehouderij. Er zijn onvoldoende studenten om in de vraag van bedrijven te kunnen voorzien. Voor studenten die de paraveterinaire opleiding volgen is het moeilijk om een leerplaats te vinden. (bron: Aequor)

## Kapper

In de kappersbranche is de werkgelegenheid de afgelopen jaren gestegen door met name het groeiende aantal zzp-ers. Er zijn in verhouding meer studenten die een opleiding volgen op niveau 2 dan op niveau 3, terwijl de vraag op de arbeidsmarkt andersom is. Hierdoor zullen gediplomeerden op niveau 2 meer dan in het verleden moeite moeten doen om een baan te vinden. De vraag naar en het aanbod van bpv-plaatsen is in evenwicht. Door de economische situatie neemt de bereidheid om een bpv-plaats aan te bieden af. (bron: KOC Nederland)

## Schoonheidsspecialist

Schoonheidsspecialist is een beroep dat vrijwel volledig door zzp-ers wordt beoefend. Het aantal bedrijven met personeel is zeer beperkt en daarmee ook de vervangingsvraag. Eenmansbedrijven hebben doorgaans minder mogelijkheden om bpv-plaatsen aan te bieden dan bedrijven met personeel. De vraag naar en het aanbod van bpv-plaatsen voor studenten op niveau 3 is redelijk in evenwicht. Voor niveau 4 studenten verloopt het vinden van een bpv-plaats, gezien de toegenomen vraag, moeizaam. (bron: KOC Nederland)

## Pedicure

Pedicure is een beroep dat vrijwel volledig door zzp-ers wordt beoefend. Het aantal studenten en gediplomeerden is gestegen. Voor het stijgende aantal studenten lijkt, gezien de toenemende werkgelegenheid, plaats te zijn op de arbeidsmarkt. Eenmansbedrijven hebben doorgaans minder mogelijkheden om bpv-plaatsen aan te bieden dan bedrijven met personeel. Er zijn in deze regio (meer dan) voldoende leerbedrijven om in de vraag naar bpv-plaatsen te kunnen voorzien. (bron: KOC Nederland)

## Bouw en infra

Het aantal studenten is ten opzichte van december 2008 met 34% afgenomen. Het aantal leerbedrijven is toegenomen met 11%. De bouwsector is van oudsher sterk vertegenwoordigd in Drenthe. Zowel wat betreft het aanbod van bouwbedrijven, alsook het aanbod van bouwvak opgeleid personeel. De crisis in de bouw raakt de provincie hard. Bouwbedrijven nemen momenteel nauwelijks studenten aan vanwege gebrek aan opdrachten. Vanaf 2015, als de productie weer aantrekt, zal de vraag naar jonge gemotiveerde vakmensen toenemen. (bron: EIB, ING, Fundeon)

## Hout en meubel

Er is over deze regio geen actuele informatie beschikbaar. (bron: SH&M)

## Uitgeven, vormgeven en printmedia

Er zijn voldoende leerplaatsen beschikbaar voor studenten van de opleidingen Uitgeven en Printmedia. Dit ondanks de afname van het aantal bedrijven en de werkgelegenheid als gevolg van economische en technologische ontwikkelingen. De beschikbaarheid van leerplaatsen voor vormgeven staat enig-



zins onder druk, doordat de toename van het aantal studenten verhoudingsgewijs groter is dan de toename van het aantal leerplaatsen. (bron: GOC)

#### AV, Multimedia en Gaming

Er zijn meer dan voldoende leerplaatsen beschikbaar voor studenten van de opleidingen AV en multimedia. Het aantal beschikbare leerplaatsen voor studenten van de opleiding Game Artist groeit, maar is beperkt in absolute omvang. Door de explosieve toename van het aantal studenten staat de beschikbaarheid van leerplaatsen voor studenten van de opleiding Game Artist onder druk. (bron: GOC)

#### Artiesten, theater en evenementen

Er zijn over het algemeen voldoende leerplaatsen. Door de aanwezigheid van productiehuisen en impresariaten zijn er op zich voldoende mogelijkheden voor de beroepspraktijkvorming voor studenten van de opleiding Artiest. Door bezuinigingen van de centrale overheid en gemeenten staan veel theaters en gezelschappen onder grote druk. Dit belemmert het werven van meer leerplaatsen. (bron: GOC)

#### Gezondheidstechniek

Gezondheidstechnische opleidingen zijn vaak unieke opleidingen die op één locatie in Nederland worden gegeven, (zoals Tandtechniek en Orthopedische techniek) of een bovenregionale functie hebben (zoals Medewerker steriele medische hulpmiddelen en Optiek). Er zijn landelijk voldoende stageplaatsen beschikbaar. Daar waar eventueel regionale tekorten zijn, wordt dit opgevangen door mogelijkheden in aangrenzende regio's. (bron: SVGB kenniscentrum)

#### Creatieve- & ambachtelijke techniek

Binnen de creatief-ambachtelijke techniek zijn landelijk voldoende leerplaatsen beschikbaar. De creatieve en ambachtelijke techniekopleidingen zijn landelijke opleidingen. Voor studenten kan het soms lastig zijn in de regio een geschikte stageplaats te vinden vanwege de kleine aantallen bedrijven in deze branches. Studenten zoeken dan ook buiten de regio naar een leerplaats. (bron: SVGB kenniscentrum)

#### Afbouw en Onderhoud

Door de recessie nemen de werkgelegenheid en de opleidingscapaciteit bij leerbedrijven in de bouw gerelateerde sectoren af. Ook het aantal studenten is dit schooljaar afgenomen. Ondanks een afname van het aantal bedrijven zijn er in alle regio's ruim voldoende leerbedrijven. Maar het werkaanbod bij deze bedrijven is momenteel beperkt. In de afbouw is het tekort aan leerbanen het grootst. Om elke student een kans te bieden om een opleiding in de sector te volgen, bieden scholen ook bol-opleidingen aan. In de sector schilderen en onderhoud zijn recentelijk de salarissen van bbl'ers aangepast om het voor bedrijven aantrekkelijker te maken om leerbanen aan te bieden. Over het algemeen zijn er voldoende leerplaatsen voor studenten van de schildersopleidingen. Gezien de vergrijzing in de sector zijn er de komende jaren veel vakbekwame schilders nodig. Het vergroten van de instroom in de schildersopleidingen is daarom belangrijk. (bron: Savantis)

#### Reclame en Presentatie

Er zijn op dit moment voldoende stageplaatsen in de reclame en presentatie. Het aantal erkende leerbedrijven is gestegen. De meeste studenten en leerbedrijven bevinden zich in de regio zuidoost en oost. Scholen houden niet altijd voldoende rekening met de arbeidsmarktkansen voor studenten van de verschillende opleidingen. Door het grote aantal studenten kan de stage- en leerbanenmarkt onder druk komen te staan. In sommige regio's is er

sprake van concurrentie vanuit het hbo. (bron: Savantis)

#### Schoonmaak en Glazenwassen

Steeds meer scholen en studenten kiezen voor een opleiding in de schoonmaakbranche. De afgelopen vijf jaar is het aantal studenten in deze sector toegenomen. Met name voor de opleidingen op niveau 1 zijn veel studenten ingeschreven. Ook het aantal erkende leerbedrijven in de sector neemt toe en veel bedrijven bieden meerdere leerwerkbanen aan. De schoonmaaksector biedt mbo-opleidingen op alle niveaus en ondanks de crisis zijn er voldoende leerplaatsen. (bron: Savantis)

#### Carrosserie

Bedrijven blijven terughoudend met het aanbieden van leerplaatsen aan studenten. Het dalende aantal schades en het daardoor teruglopende werkaanbod blijft een probleem. Veel bedrijven verkeren zakelijk in zwaar weer. De instroom van het totaal aantal nieuwe studenten in de opleidingen is landelijk gedaald. Studenten blijven moeite hebben met het vinden en behouden van een leerwerkplaats. Alleen het aantal studenten van de opleiding Carrosseriebouw is landelijk licht gestegen omdat hier vraag naar instroom is. (bron: VOC)

#### Mobiliteit

Het aantal studenten is gedaald en het aantal leerbedrijven is toegenomen. (bron: Innovam)

#### Procestechniek

Er zijn in de procestechniek over het algemeen voldoende stageplaatsen. Alleen in sommige regio's (met name in het oosten) is er een tekort aan stageplaatsen voor studenten van de opleiding Medewerker operationele techniek op niveau 2. Bedrijven geven de voorkeur aan studenten op niveau 3 en 4. De begeleiding van stagiaires staat soms onder druk, met name bij bedrijven in de kunststof, bouw, energie, papier en karton. Dit is in mindere mate het geval bij bedrijven in de chemie, olie en gaswinning. In de voedingsmiddelenindustrie nemen de stagemogelijkheden toe. Met name afgestudeerden op niveau 3 en 4 vinden makkelijk een baan. (bron: PMLF)

#### Laboratoria

Binnen de laboratoriumtechniek valt op dat studenten bereid zijn verder te reizen voor een goede stageplek. Dit geldt met name voor studenten Pathologie op niveau 4 (vooral in de regio Zuid-west). Als gevolg van bezuinigingen is de opleiding Klinische chemie in Zeeland gestopt. (bron: PMLF)

#### Fotonica

Er zijn minder stageplaatsen voor fotografen. Er zijn naar verhouding meer studenten dan leerplaatsen. Dit komt mede door het toenemende aantal studenten uit particuliere mbo-opleidingen. Daarnaast loopt het werkaanbod voor fotografen terug, zowel in de zakelijke als de consumentenmarkt. Dit geldt ook voor video- en rtv-bedrijven. Maar omdat het aantal studenten bij deze opleidingen relatief terugloopt vinden studenten nog steeds makkelijk een leerplaats. (bron: PMLF)

#### Transport en logistiek

In de sector transport & logistiek is te merken dat het aantal actieve leerbedrijven terugloopt. Dit betekent dat leerbedrijven tijdelijk geen of minder plaats hebben voor studenten. In de logistiek is de situatie positiever en is er behoefte aan personeel opgeleid op niveau 3 en 4. De werkgelegenheid in de binnenvaart groeit als gevolg van nieuwe terminals en milieuconvenanten. (bron: VTL)

#### Scheepvaart

In de scheepvaart kunnen studenten goed een stageplaats vinden. Dit geldt zowel voor bol- als voor bbl-studenten op alle opleidingsniveaus. (bron: VTL)

#### Horeca

De crisis is duidelijk voelbaar in de horeca. Veel bedrijven hebben een afwachtende houding ten aanzien van het aannemen van nieuw personeel en het bieden van leerplaatsen aan stagiaires. (bron: Kenwerk)

#### Bakkerij

Over het algemeen zijn er voldoende leerplaatsen voor studenten die een opleiding volgen in de bakkerijbranche. (bron: Kenwerk)

#### Reizen

De stagemarkt in de reisbranche is in evenwicht. Het aantal studenten is fors gedaald. (bron: Kenwerk)

#### Recreatie

De recreatiebranche is sterk seizoensgebonden. Het is daarom extra van belang dat onderwijs en bedrijfsleven de stageperiodes en de inhoud van de stage goed afstemmen. (bron: Kenwerk)

#### Facilitaire dienstverlening

Over het algemeen zijn er voldoende stageplaatsen. Voor studenten van opleidingen op niveau 4 is het moeilijk om een stageplaats te vinden voor de eindfase van de opleiding. In deze fase komen de leidinggevende taken aan bod. (bron: Kenwerk)

#### Verssectoren detailhandel, groothandel en industrie

Op dit moment is er balans in de vraag naar en het aanbod van leerbanen, zowel in de versdetailhandel, de industrie als de groothandel. Er zijn ruim voldoende leerbedrijven waar studenten voor een leerbaan terecht kunnen. (bron: SVO)

# Aantal leerbedrijven

## Aantal leerbedrijven per gemeente in regio Drenthe december 2012 (bron: Stagemarkt.nl)

AKA-leerbedrijven zijn erkend op niveau 1 en extra toegerust om zwakkere studenten een stage of leerwerkplek aan te bieden. Het gaat om jongeren die eerder voortijdig zijn uitgevallen, moeilijk plaatsbaar zijn of jongeren met een extra zorgvraag wegens ziekte of handicap. Deze jongeren hebben

vaak hulp nodig om werk te vinden en te behouden. De AKA-leerbedrijven bieden hiermee een goede mogelijkheid om deze jongeren toch een kwalificatie te laten behalen en hen daarmee beter voor te bereiden op de arbeidsmarkt.

Sector	Aantal AKA-leerbedrijven	
	2012	2011
Economie	228	234
Groene sector	128	115
Techniek	514	503
Zorg en Welzijn	55	47
<b>Totaal</b>	<b>925</b>	<b>899</b>

## Aantal leerbedrijven per gemeente in regio Drenthe december 2012 (bron: Stagemarkt.nl)

In het overzicht is het aantal leerbedrijven per gemeente weergegeven. Het totaal in december 2012 is vergeleken met het totaal in december 2011.

Gemeente																		Totaal 2012	Totaal 2011
	Aequor	Calibris	ECABO	Fundeon	GOC	Innovam	KC Handel	Kenteq	Kenwerk	KOC	PMLF	Savantis	SH&M	SVGB	SVO	VOC	VTL		
Aa en Hunze	89	97	34	20	1	13	27	29	31	15	3	9	5	1	8	1	1	384	385
Assen	77	393	226	33	34	48	220	61	76	40	15	74	12	20	13	10	26	1.378	1.355
Borger-Odoorn	96	95	37	25	-	11	22	30	36	19	-	11	6	4	6	3	5	406	384
Coevorden	129	121	58	28	9	29	85	56	41	27	9	19	7	6	7	4	16	651	664
De Wolden	111	92	24	28	7	14	24	31	22	18	3	15	4	3	7	1	5	409	411
Emmen	166	360	293	85	41	77	274	147	100	93	44	60	21	25	23	13	56	1.878	1.881
Hoogeveen	98	223	184	45	24	62	158	75	58	38	14	51	11	13	17	11	40	1.122	1.115
Midden-Drenthe	139	103	53	23	11	30	60	53	36	24	15	20	6	9	11	4	12	609	609
Tynaarlo	89	151	50	23	9	18	58	19	31	22	1	19	2	5	9	5	6	517	514
<b>Totaal 2012</b>	<b>994</b>	<b>1.635</b>	<b>959</b>	<b>310</b>	<b>136</b>	<b>302</b>	<b>928</b>	<b>501</b>	<b>431</b>	<b>296</b>	<b>104</b>	<b>278</b>	<b>74</b>	<b>86</b>	<b>101</b>	<b>52</b>	<b>167</b>	<b>7.354</b>	<b>7.318</b>
<b>Totaal 2011</b>	<b>995</b>	<b>1.562</b>	<b>994</b>	<b>330</b>	<b>128</b>	<b>309</b>	<b>985</b>	<b>508</b>	<b>401</b>	<b>298</b>	<b>79</b>	<b>266</b>	<b>72</b>	<b>78</b>	<b>104</b>	<b>48</b>	<b>161</b>		

# Niet-werkende werkzoekende jongeren

## Stand, instroom en uitstroom niet-werkende werkzoekende jongeren\*

	dec-11	jan-12	feb -12	mrt-12	apr-12	mei-12	jun-12	jul-12	aug-12	sep-12	okt-12	nov-12	dec-12
stand einde maand	1.754	1.924	1.982	1.973	1.742	1.649	1.708	1.739	1.758	1.799	1.959	2.165	2.440
instroom	411	409	267	291	246	223	250	361	289	365	477	476	539
uitstroom	195	193	199	257	452	287	169	282	249	268	299	265	

## Niet-werkende werkzoekende jongeren naar opleidingsrichting en niveau\*

Opleidingsrichting	basis/ vmbo	mbo-1/ mbo-2	mbo-3/ mbo-4	hbo/ wo	Opleidingsrichting	basis/ vmbo	mbo-1/ mbo-2	mbo-3/ mbo-4	hbo/ wo
Algemeen	376	0	79	0	Sociaal-cultureel	<10	0	64	35
Agrarisch	44	21	68	<10	Technisch	190	174	174	15
Economisch, administratief en commercieel	97	104	183	44	Transport, communicatie en verkeer	12	63	<10	<10
Medisch, paramedisch	<10	13	26	10	Theologie	0	0	0	0
Humaniora	<10	<10	0	0	Wiskunde/natuurwetenschappen	0	<10	0	<10
Openbare orde en veiligheid	42	54	<10	0	Juridisch en bestuurlijk	0	<10	<10	10
Persoonlijke/sociale verzorging	163	122	108	<10	Kunst	<10	0	<10	<10
Onderwijzend personeel	<10	<10	39	40	Onbekend	<10	0	0	0

## Niet-werkende werkzoekende jongeren naar geslacht, mutatie en nww-%\*

Geslacht	december 2012	december 2011	mutatie '12 - '11	nww-% dec-2012	nww-% dec-2011
totaal	2.440	1.754	686	8,3%	5,9%
mannen	1.364	1.021	343	10,7%	6,1%
vrouwen	1.076	733	343	6,4%	5,7%

In deze tabellen worden de aantallen in de meest recente maand vergeleken met dezelfde maand in het vorig jaar.

Het nww-% geeft inzicht in het aandeel van het aantal niet-werkende werkzoekende jongeren in alle tot de beroepsbevolking behorende jongeren. Voor de berekening wordt gebruik gemaakt van de meest recente beroepsbevolkingscijfers van het CBS.

## Niet-werkende werkzoekende jongeren naar opleidingsniveau\*

Opleidingsniveau	december 2012	december 2011	mutatie 2012-2011	
			absoluut	in %
basisonderwijs	340	268	72	27%
vmbo/mavo	613	536	77	14%
havo/vwo	94	59	35	59%
mbo-1 en 2	561	417	144	35%
mbo-3 en 4	659	396	263	66%
hbo/wo	173	78	95	122%

## Niet-werkende werkzoekende jongeren naar duur werkzoekend\*

Duur werkzoekend	december 2012	december 2011	mutatie 2012-2011	
			absoluut	in %
< 3 maanden	1.085	764	321	42%
3 - 6 maanden	566	316	250	79%
6 - 12 maanden	405	259	146	56%
>= 12 maanden	384	415	-31	-7%

\* Regio Drenthe, bron: UWV

# Nww jongeren naar beroep

## Niet-werkende werkzoekende jongeren naar beroep in regio Drenthe (bron: UWV)

Beroep	december	december	mutatie 2012-2011	
	2012	2011	absoluut	in %
<b>Totaal nww</b>	<b>2.440</b>	<b>1.754</b>	<b>686</b>	<b>39%</b>
<b>Elementaire beroepen</b>	<b>513</b>	<b>459</b>	<b>54</b>	<b>12%</b>
> Agrarische beroepen	<10	<10	-	-
> Economisch-administratieve beroepen	20	20	0	0%
> Technische en industrieberoepen	325	302	23	8%
> Transportberoepen	27	17	10	59%
> Verzorgende en dienstverlenende beroepen	139	118	21	18%
<b>Lagere beroepen</b>	<b>1.029</b>	<b>771</b>	<b>258</b>	<b>33%</b>
> Agrarische beroepen	76	67	9	13%
> Economisch-administratieve beroepen	65	40	25	63%
> Medische en paramedische beroepen	<10	<10	-	-
> Openbare orde- en veiligheidsberoepen	21	<10	-	-
> Pedagogische beroepen	<10	<10	-	-
> Technische en industrieberoepen	303	238	65	27%
> Transportberoepen	155	106	49	46%
> Verzorgende en dienstverlenende beroepen	397	305	92	30%
<b>Middelbare beroepen</b>	<b>665</b>	<b>422</b>	<b>243</b>	<b>58%</b>
> Agrarische beroepen	26	17	9	53%
> Economisch-administratieve beroepen	121	106	15	14%
> Informatica beroepen	29	19	10	53%
> Medische en paramedische beroepen	22	<10	-	-
> Openbare orde- en veiligheidsberoepen	26	25	1	4%
> Pedagogische beroepen	19	<10	-	-
> Sociaal-culturele beroepen	46	31	15	48%
> Technische en industrieberoepen	167	82	85	104%
> Transportberoepen	<10	0	-	-
> Verzorgende en dienstverlenende beroepen	207	125	82	66%
<b>Hogere beroepen</b>	<b>178</b>	<b>102</b>	<b>76</b>	<b>75%</b>
> Agrarische beroepen	<10	<10	-	-
> Economisch-administratieve beroepen	44	24	20	83%
> Informatica beroepen	<10	<10	-	-
> Medische en paramedische beroepen	14	<10	-	-
> Openbare orde- en veiligheidsberoepen	0	<10	-	-
> Pedagogische beroepen	45	23	22	96%
> Sociaal-culturele beroepen	42	33	9	27%
> Technische en industrieberoepen	20	<10	-	-
> Transportberoepen	<10	0	-	-
<b>Onbekend</b>	<b>55</b>	<b>0</b>	<b>55</b>	<b>-</b>

Deze tabel toont het aantal niet-werkende werkzoekende jongeren naar beroep van inschrijving en beroepsniveau.

# Nww jongeren naar gemeente

## Niet-werkende werkzoekende jongeren naar gemeente in regio Drenthe (bron: UWV)

In de tabel wordt het aantal niet-werkende werkzoekende jongeren per gemeente weergegeven. De ontwikkeling van deze

aantallen wordt vanaf 2009 inzichtelijk gemaakt. De mutatie geeft het procentuele verschil aan tussen de verschillende jaren.

Gemeente	ultimo maand				mutatie in %		
	dec-09	dec-10	dec-11	dec-12	10 tov 09	11 tov 10	12 tov 11
<b>Totaal Drenthe</b>	<b>1.885</b>	<b>1.842</b>	<b>1.754</b>	<b>2.440</b>	<b>-2%</b>	<b>-5%</b>	<b>39%</b>
Aa en Hunze	68	79	57	90	16%	-28%	58%
Assen	413	442	401	466	7%	-9%	16%
Borger-Odoorn	56	52	61	83	-7%	17%	36%
Coevorden	142	113	107	194	-20%	-5%	81%
De Wolden	44	44	46	94	0%	5%	104%
Emmen	739	590	591	828	-20%	0%	40%
Hoogeveen	426	358	332	446	-16%	-7%	34%
Midden-Drenthe	113	83	98	156	-27%	18%	59%
Tynaarlo	64	81	61	83	27%	-25%	36%

# Nww jongeren in Nederland

## Mutaties niet-werkende werkzoekende jongeren, mutatie en nww-% (bron: UWV)

Geslacht	december 2012	december 2011	mutatie '12 - '11	nww-% dec-2012	nww-% dec-2011
totaal	71.163	54.926	16.237	5,9%	4,6%
mannen	38.133	29.940	8.193	6,0%	4,7%
vrouwen	33.030	24.986	8.044	5,8%	4,4%

In deze tabel worden de aantallen in de meest recente maand vergeleken met dezelfde maand in het vorige jaar. De mutatie geeft het absolute verschil aan tussen beide jaren.

## Niet-werkende werkzoekende jongeren naar arbeidsmarktregio en aandeel in Nederland (bron: UWV)

De tabel geeft het absolute aantal niet-werkende werkzoekende jongeren landelijk en per arbeidsmarktregio weer voor de jaren 2009, 2010, 2011 en 2012. De laatste kolom toont de nww-%.

Arbeidsmarktregio	ultimo maand				mutatie in %			nww-%	
	dec-09	dec-10	dec-11	dec-12	10 tov 09	11 tov 10	12 tov 11	dec-11	dec-12
Nederland	56.517	54.858	54.926	71.163	-3%	0%	30%	4,6%	5,9%
Drenthe	1.885	1.842	1.754	2.440	-2%	-5%	39%	5,9%	8,3%
Drenthe	1.885	1.842	1.754	2.440	-2%	-5%	39%	5,9%	8,3%
Friesland	2.394	2.643	3.002	4.087	10%	14%	36%	6,2%	8,5%
Groningen	3.067	2.927	3.317	3.805	-5%	13%	15%	7,8%	8,9%
Flevoland	1.913	1.692	1.846	2.238	-12%	9%	21%	6,2%	7,5%
Gooi- en Vechtstreek	448	384	493	613	-14%	28%	24%	4,0%	5,0%
Midden-Utrecht	1.791	1.478	1.743	2.300	-17%	18%	32%	3,0%	4,0%
Oost-Utrecht	723	769	716	967	6%	-7%	35%	2,7%	3,7%
Drechtsteden	1.045	1.325	1.078	1.464	27%	-19%	36%	3,1%	4,2%
Rijnmond	5.352	6.455	7.244	8.031	21%	12%	11%	7,1%	7,8%
IJsselvechtstreek	1.364	1.325	1.422	1.993	-3%	7%	40%	4,0%	5,5%
Stedendriehoek	1.755	2.084	1.750	2.410	19%	-16%	38%	4,0%	5,6%
Twente	2.921	2.418	2.389	3.221	-17%	-1%	35%	4,9%	6,6%
Haaglanden	3.775	3.486	3.734	5.252	-8%	7%	41%	5,3%	7,4%
Holland Rijnland	1.082	1.133	1.028	1.356	5%	-9%	32%	2,6%	3,4%
Midden-Holland	378	540	532	947	43%	-1%	78%	2,8%	4,9%
West-Brabant	1.913	1.733	1.548	2.109	-9%	-11%	36%	3,5%	4,7%
Zeeland	1.042	948	1.163	1.164	-9%	23%	0%	4,7%	4,7%
Achterhoek	857	782	729	1.140	-9%	-7%	56%	3,6%	5,7%
Midden-Gelderland	2.092	1.845	2.116	2.479	-12%	15%	17%	5,1%	5,9%
Rivierenland	542	593	579	869	9%	-2%	50%	3,5%	5,2%
Zuid-Gelderland	1.566	1.623	1.870	1.914	4%	15%	2%	7,8%	8,0%
Noord-Holland Noord	1.445	1.469	1.404	2.157	2%	-4%	54%	2,6%	4,1%
Zaanstreek/Waterland	820	977	981	1.146	19%	0%	17%	4,1%	4,8%
Zuid-Kennemerland	895	1.098	1.042	1.283	23%	-5%	23%	3,7%	4,5%
Midden-Brabant	1.646	1.477	1.343	2.167	-10%	-9%	61%	4,1%	6,7%
Noordoost-Brabant	1.552	1.531	1.618	2.168	-1%	6%	34%	3,9%	5,2%
Zuidoost-Brabant	2.513	2.543	2.021	3.208	1%	-21%	59%	4,2%	6,6%
Groot Amsterdam	4.945	3.661	2.786	3.382	-26%	-24%	21%	3,4%	4,1%
Noord- en Midden-Limburg	1.638	1.495	1.384	1.990	-9%	-7%	44%	3,6%	5,2%
Zuid-Limburg	3.097	2.561	2.278	2.852	-17%	-11%	25%	5,5%	6,9%

# Kans op werk regio Drenthe

## Kansrijke beroepen op de arbeidsmarkt (bron: Kenniscentra)

Kenniscentra zien mogelijkheden voor beroepen die nu kansen bieden op de arbeidsmarkt. Hieronder staan per be-

roepsgroep de meest kansrijke beroepen per niveau aangegeven. De kansen zijn weergegeven op het niveau van het lands-

deel waaronder deze regio valt en zijn met name relevant voor schoolverlaters.

Sector	Beroep	Niv.	Sector (vervolg)	Beroep	Niv.
Zorg en welzijn	Verzorgende	3	Techniek	Servicemonteur/servicetechnicus	
Zorg en welzijn	Verpleegkundige	4		werktuigbouw	3,4
Economisch			Techniek	(Fijnmechanisch) verspaner	2,3
administratief	Contactcenter medewerker	3	Techniek	(Commercieel) technicus engineering	4
Handel	Commercieel medewerker binnendienst/ buitendienst	3	Techniek	Onderhoudsmonteur industrie	2
Handel	Logistiek medewerker	2	Plantenteelt	Manager gemechaniseerd loonbedrijf	4
Handel	Verkoopsspecialist (verkoopsadviseur wonen)	3	Diervoorzorging	Dierenartsassistent paraveterinair	4
Handel	(Aankomend) verkoopmedewerker	1,2	Gezondheidstechniek	Schoenhersteller	2
Handel	Junior accountmanager	4	Gezondheidstechniek	Opticien/audicien	4
Techniek	(Eerste) monteur elektrotechnische industriële producten en systemen	2,3	Gezondheidstechniek	Technisch Oogheelkundig Assistent	4
Techniek	Technicus elektrotechnische industriële producten en systemen	4	Horeca	(Zelfstandig werkend) gastheer/-vrouw	2,3
Techniek	Werkvoorbereider fabricage/installatie	4	Horeca	(Zelfstandig werkend) kok	2,3
Techniek	(Eerste) monteur werktuigkundige installaties	2,3	Verssectoren	Voedingsoperator	2
Techniek	Eerste monteur elektrotechnische installaties	3	Verssectoren	Productiemedewerker versdetailhandel/ versindustrie	2
Techniek	Eerste monteur koudetechniek	3	Verssectoren	Verkoopmedewerker versspeciaalzaak	2
Techniek	Allround lasser/allround plaatwerker	3			
Techniek	Constructiewerker	3			
Techniek	Servicemonteur elektrotechniek/ installatietechniek	3			

## Toelichting op de gebruikte begrippen

### Bbl

Leerweg in het mbo waarbij het praktijkdeel minimaal 60% is en over het algemeen 4 dagen wordt gewerkt met een arbeids-overeenkomst en 1 dag school bezoekt. Wordt ook leerbaan genoemd.

### Bol

Leerweg in het mbo waarbij het praktijkdeel tussen 20% en 60% is waarbij meestal geen sprake is van een arbeidsovereenkomst. Wordt ook stage genoemd.

### Beroepspraktijkvorming-leerplaats (bpv-leerplaats)

Bpv-leerplaats heeft zowel betrekking op bol als op bbl.

### Gerealiseerde stageplaatsen en leerbanen

Uitgangspunt is de arbeidsmarktregio waar de student woont. Het gaat om studenten jonger dan 27 jaar die tussen 1-9-2012 en 31-12-2012 zijn gestart met een stageplaats of leerbaan. Per deelnemer is via Stagemarkt.nl en DUO Groningen het bezit van de startkwalificatie bepaald.

### Mobiliteit stagiairs

Mobiliteit is de mate waarin studenten stage (bol en bbl) lopen in de arbeidsmarktregio waarin zij wonen. Er zijn drie varianten:

de eerste is dat studenten in de bepaalde arbeidsmarktregio wonen en in een andere regio stage lopen, de tweede dat studenten in de eigen woonregio stage lopen en de derde is dat studenten die in een andere regio wonen en in de desbetreffende regio stagelopen.

### Ratiogetal

Verhouding van het aantal studenten en het aantal leerbedrijven, gemeten in twee perioden. Het ratiogetal geeft een indicatie of studenten meer of minder moeite hebben een stageplaats of leerbaan te krijgen. Is het getal boven de 100 dan zijn er in principe voldoende leerplaatsen; is het getal onder de 100 dan kunnen studenten in principe minder gemakkelijk een leerplaats vinden. Bij de meting voor het derde tertaal is uitgegaan van het aantal inschrijvingen bij mbo-instellingen per 31-12-2012 vergeleken met het derde tertaal 2008 (= 1 oktober 2008). Bron voor aantal leerbedrijven is Stagemarkt.nl, voor het aantal studenten DUO. Een uitgebreidere toelichting staat in de Basiscijfers Jeugd, juni 2010, pagina 6.

### Nww

De bij een vestiging van het UWV actueel ingeschreven werkzonde zonder werk of werkzoekende die minder dan twaalf uur per week werkt met een inschrijfdatum en geen uitschrijfdatum.

Zij dienen ingeschreven te zijn in de regio waar zij woonachtig zijn.

### Nww-%

Verhouding tussen het aantal nww in een gebied en de beroepsbevolking in hetzelfde gebied.

### Instream in nww

Het aantal inschrijvingen gedurende de periode van personen in het bestand van UWV als nww, waarbij nieuwe ingeschrevenen die tot 30 dagen voor inschrijvingsdatum nog ingeschreven stonden, niet tot instroom worden gerekend (de inschrijving wordt daarvan geacht te zijn doorgelopen). Tot instroom nww wordt tevens de statusverandering van geregistreerde personen naar 'niet-werkend' gerekend.

### Uitstroom uit nww

Het aantal uitschrijvingen van nww-ers gedurende de periode uit het bestand van het UWV, welke niet binnen 30 dagen weer opnieuw ingeschreven zijn.

### Niet-werkende werkzoekende jongeren

Aantal niet-werkende werkzoekenden jonger dan 27 jaar.

# Colofon

© UWV en Samenwerking Beroepsonderwijs Bedrijfsleven (SBB)

Uitgave: februari 2013  
Redactie: UWV en SBB  
Vormgeving: SBB  
Drukwerk: Bestenzet, Zoetermeer




## Contactpersonen arbeidsmarktinformatie UWV

Erik Oosterveld  
06 20 611 890  
Erik.Oosterveld@uwv.nl

Jan Oosterhuis  
06 33 341 397  
Jan.Oosterhuis@uwv.nl

[www.werk.nl](http://www.werk.nl)  
[www.werk.nl/arbeidsmarktinformatie](http://www.werk.nl/arbeidsmarktinformatie)

---

beroepsonderwijs  bedrijfsleven Samenwerking Beroepsonderwijs Bedrijfsleven (SBB)  
Postbus 7259, 2701 AG Zoetermeer

*Regionaal adviseur Regionaal Adviesteam Samenwerkende Kenniscentra*  
Tamara Sloothaak, 06 51 237 310, [t.sloothaak@s-bb.nl](mailto:t.sloothaak@s-bb.nl)

[www.s-bb.nl](http://www.s-bb.nl)  
[www.kansopwerk.nl](http://www.kansopwerk.nl)

*Kenniscentra voor beroepsonderwijs en bedrijfsleven:*  
Aequor, Calibris, ECABO, Fundeon, GOC, Innovam, KC Handel, Kenteq,  
Kenwerk, KOC, KC PMLF, Savantis, SH&M, SVGB, SVO, VOC, VTL