

februari 2013

Basiscijfers Jeugd

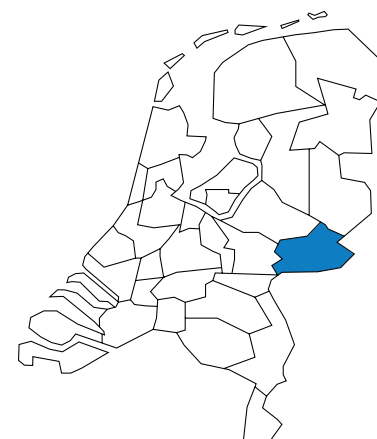
van de niet-werkende werkzoekende jongeren, stageplaatsen- en leerbanenmarkt regio Achterhoek



Een gezamenlijke uitgave van:



beroepsonderwijs  bedrijfsleven



Met de Basiscijfers Jeugd geven UWW en Samenwerking Beroepsonderwijs Bedrijfsleven (SBB) een beeld van de actuele ontwikkelingen rond geregistreerde werkzoekende jongeren en het aanbod van leerplaatsen.

De Basiscijfers Jeugd verschijnt elke vier maanden. Meer informatie is te vinden op www.s-bb.nl en www.werk.nl/arbeidsmarktinformatie.

Arbeidsmarktontwikkelingen

In Nederland is het aantal jongeren in het bestand geregistreerde werkzoekenden in een jaar tijd (december 2011 tot en met december 2012) flink gestegen (+30%) en bedraagt ultimo december 2012 71.163 personen. In de afzonderlijke arbeidsmarktregio's stabiliseert of stijgt het aantal geregistreerde werkzoekende jongeren. In 19 van de 30 arbeidsmarktregio's stijgt hun aantal zelfs meer dan gemiddeld. De toenamepercentages lopen uiteen van +2% tot en met +78%.

Eind 2012 telt de arbeidsmarktregio Achterhoek 1.140 geregistreerde werkzoekende jongeren. Dat zijn er 56% meer dan een jaar eerder. Daarmee is de toename hier bijna twee keer zo sterk als landelijk. Het nww-percentage (aantal nww als percentage van de beroepsbevolking) voor jongeren in de Achterhoek is nu met 5,7% bijna even hoog als het landelijk gemiddelde (5,9%). De meeste jongeren staan ingeschreven in de gemeenten Doetinchem (243), Montferland (170) en Win-

terswijk (161). De toename onder jongeren in de Achterhoek is in 2012 sterker onder vrouwen dan onder mannen, het sterkst op mbo niveau 3 en 4 en het sterkst voor middelbare technische en industrieberoepen. De ontwikkeling in de duur niet-werkend laat zien dat meer jongeren langer ingeschreven blijven staan.

Vacatures mbo

In de periode augustus tot en met november 2012 waren er in de regio Achterhoek 1.100 mbo vacatures. Ten opzichte van de vorige periode, april tot en met juli 2012, is dit aantal gedaald met 13 procent. Beroepsgroepen met een daling van het aantal vacatures zijn de zorg, installatie-, elektro- en metaaltechniek en economisch administratief. Vergelijken we de verdeling van het aantal vacatures in de regio met het landelijke beeld, dan blijkt dat in de regio Achterhoek er veel vacatures zijn in de beroepsgroep installatie-, elektro- en metaaltechniek en weinig in de beroepsgroep economisch administratief.

Stage- en leerbanenmarkt

Uit de nieuwe cijfers blijkt dat in de meeste regio's het aantal studenten dat in het derde tertaal van 2012 is gestart met een stage of leerbaan ten opzichte van diezelfde periode in 2011 is gedaald. Van september tot december 2012 zijn er landelijk 200.242 studenten gestart met een stage of leerbaan, in 2011 waren dat er 220.804. In deze regio zijn er (enige) knelpunten in het aanbod van praktijkplaatsen in o.a. de volgende beroepsgroepen: zorg (verpleeg-

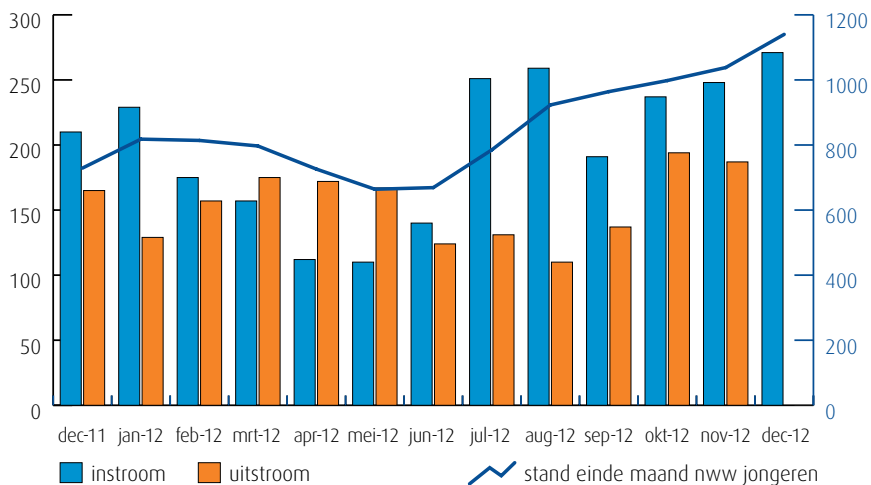
kundige, maatschappelijke zorg), welzijn (kinderopvang), bouw en infra, groene ruimte, dierverzorging, hout en meubel en transport en logistiek.

Van analyse naar actie

De gegevens in de Basiscijfers Jeugd kunnen de basis vormen voor gerichte actie en sectorale verdiepingen. UWW en SBB ondersteunen u graag. U vindt alle contactgegevens in het colofon.

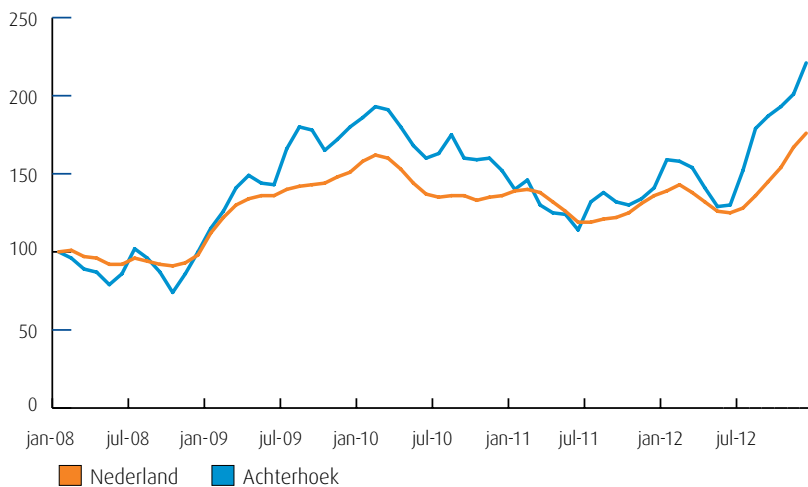
Samenvatting regio Achterhoek

Instroom, uitstroom en stand niet-werkende werkzoekende jongeren (bron: UWV)



De kolommen in de afbeelding hiernaast tonen de in- en uitstroom van de nww jongeren, de bij UWV geregistreerde werkzoekenden. Het aantal kunt u aflezen in de linker- en rechteras van de grafiek. De blauwe lijn geeft de stand van het aantal nww jongeren aan. De waarden kunt u aflezen in de rechteras van de grafiek. Wanneer de instroom groter is dan de uitstroom, stijgt het aantal nww jongeren. Wanneer de instroom kleiner is dan de uitstroom, dan daalt het aantal nww jongeren.

Niet-werkende werkzoekende jongeren januari 2008-heden (bron: UWV)



De lijnen in de afbeelding hiernaast laten de geïndexeerde ontwikkeling van het aantal niet-werkende werkzoekende (nww) jongeren zien. Een indexcijfer maakt het mogelijk om op uniforme wijze een overzicht te krijgen van de ontwikkeling van een grootheid. Het startpunt is hier het aantal nww jongeren in januari 2008. De oranje lijn geeft de geïndexeerde stand van het aantal nww jongeren in Nederland weer. De blauwe lijn laat de ontwikkeling in de regio zien.

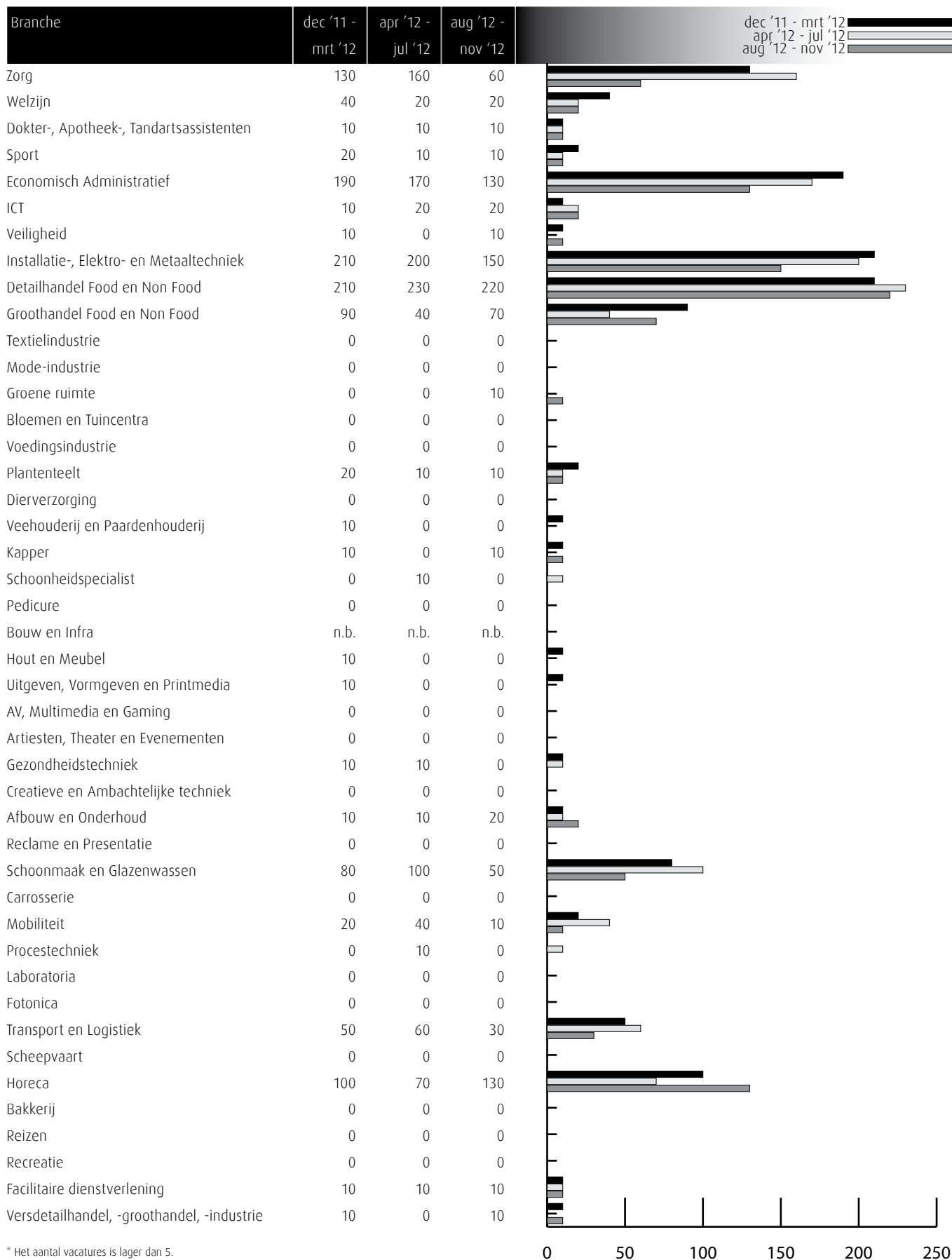
Gerealiseerde plaatsingen op een leerbaan (bbl) en een stage (bol) in de periode 1 september t/m 31 december 2012 (bron: DUO en Stagemarkt.nl)

Kengetal leerwerkbaan (bbl), gerealiseerd in verantwoordingsperiode		
	2011	2012
Totaal aantal plaatsingen zonder startkwalificatie geplaatst op een leerbaan	1.502	880
Totaal aantal plaatsingen met startkwalificatie geplaatst op een leerbaan	527	169
Kengetal stage(bol), gerealiseerd in verantwoordingsperiode		
	2011	2012
Totaal aantal plaatsingen zonder startkwalificatie op een stage	2.898	3.180
Totaal aantal plaatsingen met startkwalificatie op een stage	341	310

In dit overzicht staat het aantal stages (voor bol-studenten) en leerbanen (voor bbl-studenten) die in deze periode zijn gestart.

Vacatures mbo-niveau dec '11 t/m nov '12

Deze tabel toont alle vacatures voor mbo beroepsbeoefenaren in deze regio. De kenniscentra hebben de vacatures gekoppeld aan de mbo-beroepsgroepen en onderliggende kwalificaties. Door weging en ophoging van de vacature-aantallen is het mogelijk het werkelijke aantal vacatures te presenteren waarvoor extern wordt geworven. (bron: Jobfeed, bewerking SBB, 2012)



* Het aantal vacatures is lager dan 5.

Vraag en aanbod stageplaatsen en leerbanen

Kansen en gemelde tekorten stageplaatsen en leerbanen in regio Achterhoek december 2012 (bron: SBB/Kenniscentra)

Branche	Kansen gemeten door kenniscentra	Tekorten aangegeven door opleidingen			
		bbl 1 + 2	bbl 3 + 4	bol 1 + 2	bol 3 + 4
Zorg					
Welzijn					
Dokter-, Apotheek-, Tandartsassistenten					
Sport					
Economisch Administratief					
ICT					
Veiligheid					
Installatie-, Elektro- en Metaaltechniek					
Detailhandel Food en Non Food		0%	0%	0%	0%
Groothandel Food en Non Food		0%	0%	7%	0%
Textielindustrie					
Mode-industrie					0%
Groene ruimte				0%	23%
Bloemen en Tuincentra		0%		0%	13%
Voedingsindustrie					
Plantenteelt				3%	0%
Diervverzorging			0%	20%	48%
Veehouderij en Paardenhouderij			0%		4%
Kapper					
Schoonheidspecialist					
Pedicure					
Bouw en Infra					
Hout en Meubel		0%	67%	38%	0%
Uitgeven, Vormgeven en Printmedia					
AV, Multimedia en Gaming					
Artiesten, Theater en Evenementen					
Gezondheidstechniek					
Creatieve en Ambachtelijke techniek					
Afbouw en Onderhoud					
Reclame en Presentatie					
Schoonmaak en Glazenwassen					
Carrosserie					
Mobiliteit		0%	0%	0%	0%
Procestechniek					
Laboratoria					
Fotonica					
Transport en Logistiek		5%	0%		0%
Scheepvaart					
Horeca					
Bakkerij					
Reizen					
Recreatie					
Facilitaire dienstverlening					
Versdetailhandel, -groothandel, -industrie					

Deze tabel is een momentopname en geeft vanuit twee invalshoeken wat de situatie is rond stageplaatsen en leerbanen.

In de tweede kolom staat aangegeven wat het aanbod is volgens de kenniscentra. De kansen voor stages en leerbanen zijn door de kenniscentra bepaald op het niveau van zes landsdelen: Noord, Oost, Middenwest, Noordwest, Zuidwest en Zuidoost. Naast tekorten worden hier ook de overschotten per beroepsgroep gemeld.

In de laatste vier kolommen staat aangegeven wat de indicatie is van de kans op een stage-/leerplaats in de regio Achterhoek in december 2012. De inkleuring geeft aan of er een knelpunt wordt verwacht bij het vinden van een stage- en/of leerplaats.

De kolommen zijn in vieren verdeeld: de leerbaansituatie voor bbl op verschillende niveaus en de stagesituatie voor bol op verschillende niveaus.

Legenda

-  er zijn meer dan voldoende stageplaatsen en leerbanen t.o.v. het aantal studenten
-  over het algemeen zijn er meer dan voldoende stageplaatsen en leerbanen, bij sommige opleidingen is er evenwicht
-  over het algemeen is er evenwicht, bij sommige opleidingen zijn er meer dan voldoende stageplaatsen en leerbanen
-  de vraag naar en het aanbod aan stageplaatsen en leerbanen zijn in evenwicht
-  over het algemeen zijn er meer dan voldoende stageplaatsen en leerbanen, in sommige opleidingen is er een tekort
-  over het algemeen is er evenwicht, bij sommige opleidingen is er een tekort aan stageplaatsen en leerbanen
-  over het algemeen is er een tekort aan stageplaatsen en leerbanen, in sommige opleidingen is er evenwicht
-  er is een tekort aan stageplaatsen en leerbanen t.o.v. het aantal studenten
-  geen opleidingsaanbod in deze regio/geen gegevens

Onderwijsdeelname mbo schooljaar 2012 - 2013

Branche	BBL-niveau	BBL-niveau	Totaal	BOL-niveau	BOL niveau	Totaal	Totaal	Totaal
	1 + 2	3 + 4	BBL	1 + 2	3 + 4	BOL	'12-'13	'11-'12
Bloemen en tuincentra	9	2	11	8	21	29	40	46
Dierverzorging	4	11	15	51	137	188	203	206
Groene ruimte	27	44	71	13	141	154	225	233
Plantenteelt	12	39	51	35	57	92	143	158
Veehouderij en Paardenhouderij	*	10	10	*	112	112	122	125
Voedingsindustrie	27	39	66	*	3	3	69	51
<i>Totaal Groen</i>	<i>79</i>	<i>145</i>	<i>224</i>	<i>107</i>	<i>471</i>	<i>578</i>	<i>802</i>	<i>819</i>
Afbouw en onderhoud	30	19	49	7	5	12	61	59
AV, Multimedia en gaming	*	*	*	*	114	114	114	59
Bakkerij	2	20	22	24	21	45	67	56
Bouw en infra	135	145	280	34	163	197	477	548
Carrosserie	15	15	30	5	1	6	36	31
Creatieve en Ambachtelijke techniek	*	*	*	*	1	1	1	2
Fotonica	*	*	*	2	8	10	10	11
Gezondheidstechniek	*	26	26	*	3	3	29	35
Hout en meubel	19	21	40	17	5	22	62	72
Installatie-, elektro- en metaaltechniek	189	286	475	130	340	470	945	956
Laboratoria	*	*	*	1	61	62	62	66
Mobiliteit	74	100	174	68	81	149	323	341
Mode-industrie	*	*	*	14	63	77	77	72
Procestechniek	38	18	56	*	10	10	66	84
Reclame en presentatie	1	1	2	13	92	105	107	88
Scheepvaart	*	4	4	*	2	2	6	8
Schoonmaak en Glazenwassen	*	*	*	*	*	*	*	*
Textielindustrie	*	*	*	*	8	8	8	*
Transport en logistiek	75	10	85	1	24	25	110	133
Uitgeven, vormgeven en printmedia	1	4	5	17	51	68	73	123
<i>Totaal Techniek</i>	<i>579</i>	<i>669</i>	<i>1.248</i>	<i>333</i>	<i>1.053</i>	<i>1.386</i>	<i>2.634</i>	<i>2.744</i>
Artiesten, theater en evenementen	*	*	*	8	42	50	50	54
Detailhandel Food/Non Food	95	201	296	117	193	310	606	612
Economisch administratief	1	11	12	90	658	748	760	808
Facilitaire dienstverlening	*	*	*	8	71	79	79	58
Groothandel Food/Non Food	26	55	81	23	218	241	322	272
Horeca	58	99	157	58	180	238	395	367
ICT	*	14	14	39	342	381	395	421
Recreatie	*	*	*	3	66	69	69	78
Reizen	*	*	*	*	76	76	76	116
Veiligheid	12	6	18	118	73	191	209	192
Versdetailhandel, -groothandel, -industrie	26	14	40	*	*	*	40	45
<i>Totaal Economie</i>	<i>218</i>	<i>400</i>	<i>618</i>	<i>464</i>	<i>1.919</i>	<i>2.383</i>	<i>3.001</i>	<i>3.023</i>
Dokter-/apotheek-/tandartsassistenten	*	9	9	*	94	94	103	114
Kapper	16	69	85	26	74	100	185	194
Pedicure	*	*	*	*	1	1	1	3
Schoonheidsspecialist	*	*	*	*	120	120	120	106
Sport	*	*	*	35	386	421	421	439
Welzijn	*	164	164	*	1.297	1.297	1.461	1.485
Zorg	63	425	488	358	495	853	1.341	1.238
<i>Totaal Zorg</i>	<i>79</i>	<i>667</i>	<i>746</i>	<i>419</i>	<i>2.467</i>	<i>2.886</i>	<i>3.632</i>	<i>3.579</i>
AKA	105	*	105	163	*	163	268	183
Eindtotaal	1.060	1.881	2.941	1.486	5.910	7.396	10.337	10.348

Ratiogetal

Ratiogetal in regio Achterhoek (bron: DUO en Stagemarkt.nl)

Branche	december 2008		december 2012		Ratiogetal
	Bedrijven	Studenten	Bedrijven	Studenten	
Zorg	365	1.078	490	1.334	108
Welzijn	541	1.497	711	1.429	138
Dokter-, Apotheek-, Tandartsassistenten	111	104	136	98	130
Sport	252	360	401	416	138
Economisch Administratief	541	817	563	747	114
ICT	132	385	249	385	189
Veiligheid	19	171	25	208	108
Installatie-, Elektro- en Metaaltechniek	461	1.009	489	946	113
Detailhandel Food en Non Food	573	580	504	592	86
Groothandel Food en Non Food	183	182	201	320	62
Textielindustrie	10	10	17	8	n.b.
Mode-industrie	77	41	27	75	n.b.
Groene ruimte	170	232	185	234	108
Bloemen en Tuincentra	70	52	100	42	177
Voedingsindustrie	28	128	20	64	143
Plantenteelt	77	97	140	139	127
Diervverzorging	184	112	325	204	97
Veehouderij en Paardenhouderij	320	210	276	119	152
Kapper	124	211	151	179	144
Schoonheidspecialist	37	110	68	117	173
Pedicure	21	5	37	1	n.b.
Bouw en Infra	328	690	385	469	173
Hout en Meubel	102	80	93	63	116
Uitgeven, Vormgeven en Printmedia	67	78	87	74	137
AV, Multimedia en Gaming	13	38	61	116	154
Artiesten, Theater en Evenementen	9	34	19	48	117
Gezondheidstechniek	43	20	53	29	85
Creatieve en Ambachtelijke techniek	10	2	8	1	n.b.
Afbouw en Onderhoud	169	90	161	59	145
Reclame en Presentatie	55	127	91	105	200
Schoonmaak en Glazenwassen	10	0	21	0	n.b.
Carrosserie	55	41	58	35	124
Mobiliteit	280	338	259	318	98
Procestechniek	46	158	58	79	n.b.
Laboratoria	11	67	12	60	122
Fotonica	10	2	12	11	n.b.
Transport en Logistiek	71	87	77	174	54
Scheepvaart	2	2	5	6	n.b.
Horeca	179	349	192	391	96
Bakkerij	45	67	44	65	101
Reizen	36	143	37	68	n.b.
Recreatie	17	79	37	70	n.b.
Facilitaire dienstverlening	39	28	53	77	n.b.
Versdetailhandel, -groothandel, -industrie	73	28	78	35	85

Het ratiogetal geeft de verhouding weer tussen het aantal studenten en het aantal leerbedrijven (zie voor de achtergrond de Toelichting op de gebruikte begrippen en meetperiode achter in deze Basiscijfers Jeugd). De meting is uitgevoerd over de periode 1 september t/m 31 december 2012. In de tabel worden de aantallen van het meest recente tertaal vergeleken met die van 2008.

Omdat het administratieve proces bij onderwijsinstellingen in deze meetperiode nog volop bezig is, kan een onvolledig beeld ontstaan van het aantal studenten. Bij de interpretatie van de gegevens dient hiermee rekening te worden gehouden.

Toelichting op het ratiogetal door de kenniscentra

Zorg

In vergelijking met vorig jaar is het aantal studenten toegenomen. Naar verwachting zal de werkgelegenheid in de ouderenzorg de komende jaren toenemen. Er is een geringe kans op stage voor Verpleegkundige 4 en voor de opleidingen Maatschappelijke zorg. (bron: Calibris)

Welzijn

In vergelijking met vorig jaar is het aantal studenten vrijwel gelijk gebleven. Deze ontwikkeling wordt nauwelijkt gevolgd, omdat verwacht wordt dat de werkgelegenheid de komende jaren als gevolg van bezuinigingen zal afnemen. Studenten van de opleidingen Pedagogisch werker jeugdzorg (niveau 4), Pedagogisch werker kinderopvang (niveau 4) en Sociaal cultureel werker kost het (veel) moeite om tijdig een stageplaats te vinden. (bron: Calibris)

Dokter-/apotheek-/tandartsassistenten
In vergelijking met vorig jaar is het aantal studenten min of meer gelijk gebleven. De kans op stage is voldoende in deze regio. (bron: Calibris)

Sport

In vergelijking met vorig jaar is het aantal studenten gelijk gebleven. Er zijn geen stagetekorten. (bron: Calibris)

Economisch administratief

Over het algemeen is de kans op een stageplaats of leerbaan matig voor de economisch administratieve opleidingen. Het stageperspectief voor studenten van de opleidingen Juridisch medewerker openbaar bestuur, Juridisch medewerker zakelijke dienstverlening en Medewerker sociale zekerheid (allen niveau 4) is het minst gunstig. Een goede kans op een stageplaats is er voor studenten van de opleiding Medewerker personeel en arbeid. (bron: ECABO)

ICT

Het stageperspectief voor de opleidingen Applicatieontwikkelaar, Netwerkbeheerder en ICT-beheerder (allen niveau 4) is goed. Knelpunten zijn er voor studenten van de opleiding Particulier digitaal onderzoeker (niveau 4) en in mindere mate voor Medewerker ICT (niveau 2) en Medewerker beheer ICT (niveau 3). (bron: ECABO)

Veiligheid

Over het algemeen zijn er voldoende stageplaatsen en leerbanen, zowel binnen de particuliere beveiliging, de publieke veiligheid als bij defensie. Bij defensie is het aantal studenten afhankelijk van het aantal leerplaatsen dat beschikbaar is (dus per definitie is er sprake van evenwicht). Er is een tekort aan leerplaatsen voor studenten van de opleiding Coördinator beveiliging (particuliere beveiliging, niveau 3). Ook is het stageperspectief minder gunstig voor studenten van de opleiding Handhaving toezicht en veiligheid (publieke veiligheid niveau 3). (bron: ECABO)

Installatie-, elektro- en metaaltechniek

Het aantal jonge werkloze mbo-studenten, op zoek naar een baan in de elektro-, installatie en metaaltechniek, is de afgelopen vier maanden in deze regio niet zoveel veranderd. Het gaat hier echter om bescheiden aantallen. Dat geldt ook in relatief opzicht, vergeleken met het aantal studenten dat hier wordt opgeleid. Er zijn in het algemeen voldoende bpv-plaatsen. (bron: Kenteq)

Detailhandel Food/Non Food

In de detailhandel zijn er op alle niveaus voldoende leerplaatsen beschikbaar. Op niveau 4 is het perspectief verbeterd, maar blijft het aantal leerplaatsen voor studenten van de opleiding Interieuradviseur gering. (bron: KC Handel)

Groothandel Food/Non Food

Voor studenten van de opleidingen op niveau 1, 2 en 3 is er een ruim aanbod van leerplaatsen voor zowel logistieke als commerciële functies. Op niveau 4 hebben studenten meer moeite met het vinden van een leerplaats. Door een sterke toename van het aantal studenten (Junior) accountmanager (niveau 4) is er nog altijd een krapte aan leerplaatsen voor deze opleiding. (bron: KC Handel)

Textielindustrie

Er zijn in deze regio weinig of geen studenten die een opleiding volgen in de textielindustrie. (bron: KC Handel)

Mode-industrie

Voor studenten van de niveau 4 opleidingen Specialist mode/maaktleding en Commercieel medewerker fashion is het perspectief op een leerplaats gering. Voor alle andere opleidingen in de mode-industrie worden er nagenoeg geen studenten opgeleid in deze regio. (bron: KC Handel)

Groene ruimte

In 2012 staat deze sector onder druk vanwege de te verwachten bezuinigingen door de overheden. Bedrijven zijn daardoor voorzichtig met het aannemen van personeel. Kleine bedrijven die minder afhankelijk zijn van deze opdrachtgevers, hebben betere vooruitzichten. Bbl'ers hebben moeite met het vinden van een leerbaan. (bron: Aequor)

Bloemen en tuincentra

De opleiding Design en Styling is een populaire opleiding. Dit betekent op korte termijn een stijging van de vraag naar stageplaatsen. De verwachting is dat het voor studenten in de nabije toekomst makkelijker zal worden om een stageplaats te vinden. (bron: Aequor)

Voedingsindustrie

In de Achterhoek wordt geen opleiding voor de voedingsindustrie aangeboden. Studenten combineren leren en werken in het bedrijf. (bron: Aequor)

Plantenteelt

In de regio is een opleiding Plantenteelt van start gegaan op een nieuwe locatie. De school heeft de omliggende bedrijven gevraagd zich aan te melden als leerbedrijf. Het aantal studenten is nog niet in overeenstemming met de vraag vanuit bedrijven. Er worden veel leerbedrijven erkend voor de opleiding Loonwerk. (bron: Aequor)

Diervverzorging

De opleiding blijft populair. Regelmatig worden erkenningsaanvragen van leerbedrijven ontvangen. (bron: Aequor)

Veehouderij en Paardenhouderij

Door nieuwe erkenningen van leerbedrijven komen er meer geschikte leerplaatsen voor studenten beschikbaar. (bron: Aequor)

Kapper

In de kappersbranche is de werkgelegenheid de afgelopen jaren gestegen door met name het groeiende aantal zzp-ers. Er zijn in verhouding meer studenten die een opleiding volgen op niveau 2 dan op niveau 3, terwijl de vraag op de arbeidsmarkt andersom is. Hierdoor zullen gediplomeerden op niveau 2 meer dan in het verleden moeite moeten doen om een baan te vinden. De vraag naar en het aanbod van bpv-plaatsen is in evenwicht. De bereidheid om een bpv-plaats aan te bieden neemt door de economische situatie af. Dit geldt met name voor stageplaatsen voor bol-studenten. De stagevergoeding daagt hieraan bij, vooral bij oudere studenten. (bron: KOC Nederland)

Schoonheidsspecialist

Schoonheidsspecialist is een beroep dat vrijwel volledig door zzp-ers wordt beoefend. Het aantal bedrijven met personeel is zeer beperkt en daarmee ook de vervangingsvraag. Eenmansbedrijven hebben doorgaans minder mogelijkheden om bpv-plaatsen aan te bieden dan bedrijven met personeel. De vraag naar en het aanbod van bpv-plaatsen voor studenten op niveau 3 is redelijk in evenwicht. Voor niveau 4 studenten verloopt het vinden van een bpv-plaats, gezien de toegenomen vraag, moeizaam. (bron: KOC Nederland)

Pedicure

Pedicure is een beroep dat vrijwel volledig door zzp-ers wordt beoefend. Het aantal studenten en gediplomeerden is gestegen. Voor het stijgende aantal studenten lijkt, gezien de toenemende werkgelegenheid, plaats te zijn op de arbeidsmarkt. Eenmansbedrijven hebben doorgaans minder mogelijkheden om bpv-plaatsen aan te bieden dan bedrijven met personeel. Er zijn in deze regio (meer dan) voldoende leerbedrijven om in de vraag naar bpv-plaatsen te kunnen voorzien. (bron: KOC Nederland)

Bouw en infra

Het aantal studenten is ten opzichte van december 2008 met 32% afgenomen. Het aantal leerbedrijven is toegenomen met 17%. De bouwsector is sterk vertegenwoordigd in de Achterhoek. Door de sterke vergrijzing valt de werkloosheid nog relatief mee, maar bouwbedrijven nemen momenteel nauwelijks studenten aan vanwege gebrek aan opdrachten. Vanaf 2015, als de productie weer aantrekt, zal de vraag naar jonge gemotiveerde vakmensen toenemen. (bron: EIB, ING, Fundeon)

Hout en meubel

Er is in deze regio een tekort aan bpv-plaatsen voor alle branches. (bron: SH&M)

Uitgeven, vormgeven en printmedia

Er zijn voldoende leerplaatsen beschikbaar voor studenten van de opleidingen Uitgeven en Printmedia. Dit ondanks de afname van het aantal bedrijven en de werkgelegenheid als gevolg van economische en technologische ontwikkelingen. Vormgeven is al jaren een populaire opleidingsrichting die veel studenten trekt en steeds meer scholen bieden deze opleidingen aan. Hierdoor kunnen knelpunten ontstaan bij het vinden van leerplaatsen. (bron: GOC)

AV, Multimedia en Gaming

Er zijn voldoende leerplaatsen beschikbaar voor studenten van de opleidingen AV en multimedia. Het

aantal beschikbare leerplaatsen voor studenten van de opleiding Game Artist groeit, maar is beperkt in absolute omvang. Door de explosieve toename van het aantal studenten staat het aantal leerplaatsen voor studenten van de opleiding Game Artist onder druk. (bron: GOC)

Artiesten, theater en evenementen

Over het algemeen zijn er voldoende leerplaatsen. Door de aanwezigheid van productiehuisen en impresariaten zijn er op zich voldoende mogelijkheden voor de beroepspraktijkvorming voor studenten van de opleiding Artiest. Door bezuinigingen van de centrale overheid en gemeenten staan veel theaters en gezelschappen onder grote druk. Dit belemmert het werven van meer leerplaatsen. (bron: GOC)

Gezondheidstechniek

Gezondheidstechnische opleidingen zijn vaak unieke opleidingen die op één locatie in Nederland worden gegeven, (zoals Tandtechniek en Orthopedische techniek) of een bovenregionale functie hebben (zoals Medewerker steriele medische hulpmiddelen en Optiek). Er zijn landelijk voldoende stageplaatsen beschikbaar. Daar waar eventueel regionale tekorten zijn, wordt dit opgevangen door mogelijkheden in aangrenzende regio's. (bron: SVGB kenniscentrum)

Creatieve- & ambachtelijke techniek

Binnen de creatief-ambachtelijke techniek zijn landelijk voldoende leerplaatsen beschikbaar. De creatieve- en ambachtelijke techniekopleidingen zijn landelijke opleidingen. Voor studenten kan het soms lastig zijn in de regio een geschikte stageplaats te vinden vanwege de kleine aantallen bedrijven in deze branches. Studenten zoeken dan ook buiten de regio naar een leerplaats. (bron: SVGB kenniscentrum)

Afbouw en Onderhoud

Door de recessie nemen de werkgelegenheid en de opleidingscapaciteit bij leerbedrijven in de bouw gerelateerde sectoren af. Ook het aantal studenten is dit schooljaar afgenomen. Ondanks een afname van het aantal bedrijven zijn er in alle regio's ruim voldoende leerbedrijven. Maar het werkaanbod bij deze bedrijven is momenteel beperkt. In de afbouw is het tekort aan leerbanen het grootst. Om elke student een kans te bieden om een opleiding in de sector te volgen, bieden scholen ook bol-opleidingen aan. In de sector schilderen en onderhoud zijn recentelijk de salarissen van bbl'ers aangepast om het voor bedrijven aantrekkelijker te maken om leerbanen aan te bieden. Over het algemeen zijn er voldoende leerplaatsen voor studenten van de schildersopleidingen. Gezien de vergrijzing in de sector zijn er de komende jaren veel vakbekwame schilders nodig. Het vergroten van de instroom in de schildersopleidingen is daarom belangrijk. (bron: Savantis)

Reclame en Presentatie

Er zijn op dit moment voldoende stageplaatsen in de reclame en presentatie. Het aantal erkende leerbedrijven is gestegen. De meeste studenten en leerbedrijven bevinden zich in de regio zuidoost en oost. Scholen houden niet altijd voldoende rekening met de arbeidsmarktkansen voor studenten van de verschillende opleidingen. Door het grote aantal studenten kan de stage- en leerbanenmarkt onder druk komen te staan. In sommige regio's is er sprake van concurrentie vanuit het hbo. (bron: Savantis)

Schoonmaak en Glazenwassen

Steeds meer scholen en studenten kiezen voor een opleiding in de schoonmaakbranche. De afgelopen vijf jaar is het aantal studenten in deze sector toegenomen. Met name voor de opleidingen op

niveau 1 zijn veel studenten ingeschreven. Ook het aantal erkende leerbedrijven in de sector neemt toe en veel bedrijven bieden meerdere leerwerkbanen aan. De schoonmaaksector biedt mbo-opleidingen op alle niveaus en ondanks de crisis zijn er voldoende leerplaatsen. (bron: Savantis)

Carrosserie

Bedrijven blijven terughoudend met het aanbieden van leerplaatsen aan studenten. Het dalende aantal schades en het daardoor teruglopende werkaanbod blijft een probleem. Veel bedrijven verkeren zakelijk in zwaar weer. De instroom van het totaal aantal nieuwe studenten in de opleidingen is landelijk gedaald. Studenten blijven moeite hebben met het vinden en behouden van een leerwerkplaats. Alleen het aantal studenten van de opleiding Carrosseriebouw is landelijk licht gestegen omdat hier vraag naar instroom is. (bron: VOC)

Mobiliteit

Het aantal leerbedrijven en het aantal studenten is gedaald. De verhouding is in balans. (bron: Innovam)

Procestechniek

Er zijn in de procestechniek over het algemeen voldoende stageplaatsen. Alleen in sommige regio's (met name in het oosten) is er een tekort aan stageplaatsen voor studenten van de opleiding Medewerker operationele techniek op niveau 2. Bedrijven geven de voorkeur aan studenten op niveau 3 en 4. De begeleiding van stagiaires staat soms onder druk, met name bij bedrijven in de kunststof, bouw, energie, papier en karton. Dit is in mindere mate het geval bij bedrijven in de chemie, olie en gaswinning. In de voedingsmiddelenindustrie nemen de stagemogelijkheden toe. Met name afgestudeerden op niveau 3 en 4 vinden makkelijk een baan. (bron: PMLF)

Laboratoria

Binnen de laboratoriumtechniek valt op dat studenten bereid zijn verder te reizen voor een goede stageplek. Dit geldt met name voor studenten Pathologie op niveau 4 (vooral in de regio Zuidwest). Als gevolg van bezuinigingen is de opleiding Klinische chemie in Zeeland gestopt. (bron: PMLF)

Fotonica

Er zijn minder stageplaatsen voor fotografen. Er zijn naar verhouding meer studenten dan leerplaatsen. Dit komt mede door het toenemende aantal studenten uit particuliere mbo-opleidingen. Daarnaast loopt het werkaanbod voor fotografen terug, zowel in de zakelijke als de consumentenmarkt. Dit geldt ook voor video- en rtv-bedrijven. Maar omdat het aantal studenten bij deze opleidingen relatief terugloopt vinden studenten nog steeds makkelijk een leerplaats. (bron: PMLF)

Transport en logistiek

In de sector transport & logistiek is te merken dat het aantal actieve leerbedrijven terugloopt. Dit betekent dat leerbedrijven tijdelijk geen of minder plaats hebben voor studenten. In de logistiek is de situatie positiever en is er behoefte aan personeel op niveau 3 en 4. De werkgelegenheid in de binnenvaart groeit als gevolg van nieuwe terminals en milieuconvenanten. (bron: VTL)

Scheepvaart

In de scheepvaart zijn er over het algemeen voldoende stagemogelijkheden. Dit geldt zowel voor bol- als voor bbl-studenten op alle opleidingsniveaus. (bron: VTL)

Horeca

Er is een tekort aan stageplaatsen voor studenten van de opleiding Kok op niveau 2 en 3. De verwachting is dat het voor studenten van de opleiding Manager/ondernemer horeca (niveau 4) lastiger wordt om een stageplaats te vinden. (bron: Kenwerk)

Bakkerij

Er is een tekort aan stageplaatsen voor studenten van de opleiding Banketbakker op niveau 3. (bron: Kenwerk)

Reizen

Er is een tekort aan stageplaatsen in de reisbranche. Ondanks het feit dat het aantal studenten is afgenomen ten opzichte van het aantal leerbedrijven. (bron: Kenwerk)

Recreatie

De recreatiebranche is sterk seizoensgebonden. De stagemarkt voor de recreatiebranche is over het algemeen in evenwicht. (bron: Kenwerk)

Facilitaire dienstverlening

In de Achterhoek volgen naar verhouding weinig studenten een opleiding Facilitaire dienstverlening. Ook zijn er weinig leerbedrijven in de regio. De opleiding biedt echter volop mogelijkheden door de brede inzetbaarheid van gediplomeerde studenten. (bron: Kenwerk)

Verssectoren detailhandel, groothandel en industrie

Op dit moment is er balans in de vraag naar en het aanbod van leerbanen, zowel in de versdetailhandel, de industrie als de groothandel. Er zijn ruim voldoende leerbedrijven waar studenten voor een leerbaan terecht kunnen. (bron: SVO)

Aantal leerbedrijven

Aantal leerbedrijven per gemeente in regio Achterhoek december 2012 (bron: Stagemarkt.nl)

AKA-leerbedrijven zijn erkend op niveau 1 en extra toegerust om zwakkere studenten een stage of leerwerkplek aan te bieden. Het gaat om jongeren die eerder voortijdig zijn uitgevallen, moeilijk plaatsbaar zijn of jongeren met een extra zorgvraag wegens ziekte of handicap. Deze jongeren hebben

vaak hulp nodig om werk te vinden en te behouden. De AKA-leerbedrijven bieden hiermee een goede mogelijkheid om deze jongeren toch een kwalificatie te laten behalen en hen daarmee beter voor te bereiden op de arbeidsmarkt.

Sector	Aantal AKA-leerbedrijven	
	2012	2011
Economie	169	143
Groene sector	26	23
Techniek	539	553
Zorg en Welzijn	61	56
Totaal	795	775

Aantal leerbedrijven per gemeente in regio Achterhoek december 2012 (bron: Stagemarkt.nl)

In het overzicht is het aantal leerbedrijven per gemeente weergegeven. Het totaal in december 2012 is vergeleken met het totaal in december 2011.

Gemeente	Aequor	Calibris	ECABO	Fundeon	GOC	Innovam	KC Handel	Kenteq	Kenwerk	KOC	PMLF	Savantis	SH&M	SVGB	SVO	VOC	VTL	Totaal 2012	Totaal 2011
Aalten	57	102	47	27	8	17	47	41	25	16	6	23	4	7	3	3	5	438	439
Berkelland	114	183	48	44	11	40	80	67	50	21	8	47	18	4	13	13	16	777	759
Bronckhorst	142	151	43	55	7	35	59	78	40	19	10	30	8	3	9	2	10	701	675
Doesburg	6	36	23	4	4	7	24	9	16	13	2	7	-	2	1	1	5	160	154
Doetinchem	84	234	216	30	39	55	190	82	65	50	15	65	18	18	15	8	16	1.200	1.182
Montferland	62	111	76	28	15	20	51	52	38	29	10	16	4	3	12	6	12	545	536
Oost Gelre	84	98	61	44	14	32	78	64	28	23	7	37	10	6	8	12	8	614	596
Oude IJsselstreek	90	148	97	37	10	38	73	71	30	38	10	22	20	7	9	8	4	712	699
Winterswijk	51	113	53	34	9	18	94	36	41	21	4	23	11	11	8	5	6	538	523
Totaal 2012	690	1.176	664	303	117	262	696	500	333	230	72	270	93	61	78	58	82	5.685	5.563
Totaal 2011	698	1.116	628	328	114	266	704	467	327	218	73	255	103	58	80	58	70		

Niet-werkende werkzoekende jongeren

Stand, instroom en uitstroom niet-werkende werkzoekende jongeren*

	dec-11	jan-12	feb -12	mrt-12	apr-12	mei-12	jun-12	jul-12	aug-12	sep-12	okt-12	nov-12	dec-12
stand einde maand	729	818	814	797	726	664	669	785	923	964	998	1.038	1.140
instroom	210	229	175	157	112	110	140	251	259	191	237	248	271
uitstroom	165	129	157	175	172	167	124	131	110	137	194	187	

Niet-werkende werkzoekende jongeren naar opleidingsrichting en niveau*

Opleidingsrichting	basis/ vmbo	mbo-1/ mbo-2	mbo-3/ mbo-4	hbo/ wo	Opleidingsrichting	basis/ vmbo	mbo-1/ mbo-2	mbo-3/ mbo-4	hbo/ wo
Algemeen	155	0	35	0	Sociaal-cultureel	<10	0	43	21
Agrarisch	24	10	32	<10	Technisch	107	82	82	<10
Economisch, administratief en commercieel	43	72	86	21	Transport, communicatie en verkeer	<10	22	<10	<10
Medisch, paramedisch	<10	<10	16	<10	Theologie	0	0	0	0
Humaniora	<10	0	0	<10	Wiskunde/natuurwetenschappen	0	0	<10	<10
Openbare orde en veiligheid	12	22	0	<10	Juridisch en bestuurlijk	0	<10	<10	10
Persoonlijke/sociale verzorging	64	42	44	<10	Kunst	0	<10	<10	<10
Onderwijzend personeel	<10	<10	<10	17	Onbekend	<10	0	0	0

Niet-werkende werkzoekende jongeren naar geslacht, mutatie en nww-%*

Geslacht	december 2012	december 2011	mutatie '12 - '11	nww-% dec-2012	nww-% dec-2011
totaal	1.140	729	411	5,7%	3,6%
mannen	628	388	240	6,0%	4,1%
vrouwen	512	341	171	5,4%	3,2%

In deze tabellen worden de aantallen in de meest recente maand vergeleken met dezelfde maand in het vorig jaar.

Het nww-% geeft inzicht in het aandeel van het aantal niet-werkende werkzoekende jongeren in alle tot de beroepsbevolking behorende jongeren. Voor de berekening wordt gebruik gemaakt van de meest recente beroepsbevolkingscijfers van het CBS.

Niet-werkende werkzoekende jongeren naar opleidingsniveau*

Opleidingsniveau	december 2012	december 2011	mutatie 2012-2011	
			absoluut	in %
basisonderwijs	182	120	62	52%
vmbo/mavo	248	184	64	35%
havo/vwo	46	20	26	130%
mbo-1 en 2	262	189	73	39%
mbo-3 en 4	309	159	150	94%
hbo/wo	93	57	36	63%

Niet-werkende werkzoekende jongeren naar duur werkzoekend*

Duur werkzoekend	december 2012	december 2011	mutatie 2012-2011	
			absoluut	in %
< 3 maanden	556	362	194	54%
3 - 6 maanden	336	147	189	129%
6 - 12 maanden	130	94	36	38%
>= 12 maanden	118	126	-8	-6%

* Regio Achterhoek, bron: UWW

Nww jongeren naar beroep

Niet-werkende werkzoekende jongeren naar beroep in regio Achterhoek (bron: UWV)

Beroep	december	december	mutatie 2012-2011	
	2012	2011	absoluut	in %
Totaal nww	1.140	729	411	56%
Elementaire beroepen	191	202	-11	-5%
> Agrarische beroepen	0	0	0	-
> Economisch-administratieve beroepen	<10	<10	-	-
> Technische en industrieberoepen	112	134	-22	-16%
> Transportberoepen	14	12	2	17%
> Verzorgende en dienstverlenende beroepen	57	49	8	16%
Lagere beroepen	413	281	132	47%
> Agrarische beroepen	30	21	9	43%
> Economisch-administratieve beroepen	27	17	10	59%
> Medische en paramedische beroepen	<10	<10	-	-
> Openbare orde- en veiligheidsberoepen	<10	<10	-	-
> Pedagogische beroepen	0	0	0	-
> Technische en industrieberoepen	116	83	33	40%
> Transportberoepen	74	48	26	54%
> Verzorgende en dienstverlenende beroepen	154	103	51	50%
Middelbare beroepen	403	187	216	116%
> Agrarische beroepen	17	<10	-	-
> Economisch-administratieve beroepen	93	38	55	145%
> Informatica beroepen	10	<10	-	-
> Medische en paramedische beroepen	16	<10	-	-
> Openbare orde- en veiligheidsberoepen	14	11	3	27%
> Pedagogische beroepen	<10	<10	-	-
> Sociaal-culturele beroepen	26	14	12	86%
> Technische en industrieberoepen	115	42	73	174%
> Transportberoepen	<10	<10	-	-
> Verzorgende en dienstverlenende beroepen	107	61	46	75%
Hogere beroepen	82	59	23	39%
> Agrarische beroepen	<10	<10	-	-
> Economisch-administratieve beroepen	21	14	7	50%
> Informatica beroepen	<10	<10	-	-
> Medische en paramedische beroepen	<10	<10	-	-
> Openbare orde- en veiligheidsberoepen	0	0	0	-
> Pedagogische beroepen	18	17	1	6%
> Sociaal-culturele beroepen	21	12	9	75%
> Technische en industrieberoepen	12	<10	-	-
> Transportberoepen	0	0	0	-
Onbekend	51	0	51	-

Deze tabel toont het aantal niet-werkende werkzoekende jongeren naar beroep van inschrijving en beroepsniveau.

Nww jongeren naar gemeente

Niet-werkende werkzoekende jongeren naar gemeente in regio Achterhoek (bron: UWV)

In de tabel wordt het aantal niet-werkende werkzoekende jongeren per gemeente weergegeven. De ontwikkeling van deze

aantallen wordt vanaf 2009 inzichtelijk gemaakt. De mutatie geeft het procentuele verschil aan tussen de verschillende jaren.

Gemeente	ultimo maand				mutatie in %		
	dec-09	dec-10	dec-11	dec-12	10 tov 09	11 tov 10	12 tov 11
Totaal Achterhoek	857	782	729	1.140	-9%	-7%	56%
Aalten	87	72	45	96	-17%	-38%	113%
Berkelland	105	100	106	128	-5%	6%	21%
Bronckhorst	51	32	44	82	-37%	38%	86%
Doesburg	37	37	35	59	0%	-5%	69%
Doetinchem	224	151	147	243	-33%	-3%	65%
Montferland	112	81	104	170	-28%	28%	63%
Oost Gelre	73	75	51	84	3%	-32%	65%
Oude IJsselstreek	100	111	81	117	11%	-27%	44%
Winterswijk	140	123	116	161	-12%	-6%	39%

Nww jongeren in Nederland

Mutaties niet-werkende werkzoekende jongeren, mutatie en nww-% (bron: UWV)

Geslacht	december 2012	december 2011	mutatie '12 - '11	nww-% dec-2012	nww-% dec-2011
totaal	71.163	54.926	16.237	5,9%	4,6%
mannen	38.133	29.940	8.193	6,0%	4,7%
vrouwen	33.030	24.986	8.044	5,8%	4,4%

In deze tabel worden de aantallen in de meest recente maand vergeleken met dezelfde maand in het vorige jaar. De mutatie geeft het absolute verschil aan tussen beide jaren.

Niet-werkende werkzoekende jongeren naar arbeidsmarktregio en aandeel in Nederland (bron: UWV)

De tabel geeft het absolute aantal niet-werkende werkzoekende jongeren landelijk en per arbeidsmarktregio weer voor de jaren 2009, 2010, 2011 en 2012. De laatste kolom toont de nww-%.

Arbeidsmarktregio	ultimo maand				mutatie in %			nww-%	
	dec-09	dec-10	dec-11	dec-12	10 tov 09	11 tov 10	12 tov 11	dec-11	dec-12
Nederland	56.517	54.858	54.926	71.163	-3%	0%	30%	4,6%	5,9%
Achterhoek	857	782	729	1.140	-9%	-7%	56%	3,6%	5,7%
Drenthe	1.885	1.842	1.754	2.440	-2%	-5%	39%	5,9%	8,3%
Friesland	2.394	2.643	3.002	4.087	10%	14%	36%	6,2%	8,5%
Groningen	3.067	2.927	3.317	3.805	-5%	13%	15%	7,8%	8,9%
Flevoland	1.913	1.692	1.846	2.238	-12%	9%	21%	6,2%	7,5%
Gooi- en Vechtstreek	448	384	493	613	-14%	28%	24%	4,0%	5,0%
Midden-Utrecht	1.791	1.478	1.743	2.300	-17%	18%	32%	3,0%	4,0%
Oost-Utrecht	723	769	716	967	6%	-7%	35%	2,7%	3,7%
Drechtsteden	1.045	1.325	1.078	1.464	27%	-19%	36%	3,1%	4,2%
Rijnmond	5.352	6.455	7.244	8.031	21%	12%	11%	7,1%	7,8%
IJsselvechtstreek	1.364	1.325	1.422	1.993	-3%	7%	40%	4,0%	5,5%
Stedendriehoek	1.755	2.084	1.750	2.410	19%	-16%	38%	4,0%	5,6%
Twente	2.921	2.418	2.389	3.221	-17%	-1%	35%	4,9%	6,6%
Haaglanden	3.775	3.486	3.734	5.252	-8%	7%	41%	5,3%	7,4%
Holland Rijnland	1.082	1.133	1.028	1.356	5%	-9%	32%	2,6%	3,4%
Midden-Holland	378	540	532	947	43%	-1%	78%	2,8%	4,9%
West-Brabant	1.913	1.733	1.548	2.109	-9%	-11%	36%	3,5%	4,7%
Zeeland	1.042	948	1.163	1.164	-9%	23%	0%	4,7%	4,7%
Achterhoek	857	782	729	1.140	-9%	-7%	56%	3,6%	5,7%
Midden-Gelderland	2.092	1.845	2.116	2.479	-12%	15%	17%	5,1%	5,9%
Rivierenland	542	593	579	869	9%	-2%	50%	3,5%	5,2%
Zuid-Gelderland	1.566	1.623	1.870	1.914	4%	15%	2%	7,8%	8,0%
Noord-Holland Noord	1.445	1.469	1.404	2.157	2%	-4%	54%	2,6%	4,1%
Zaanstreek/Waterland	820	977	981	1.146	19%	0%	17%	4,1%	4,8%
Zuid-Kennemerland	895	1.098	1.042	1.283	23%	-5%	23%	3,7%	4,5%
Midden-Brabant	1.646	1.477	1.343	2.167	-10%	-9%	61%	4,1%	6,7%
Noordoost-Brabant	1.552	1.531	1.618	2.168	-1%	6%	34%	3,9%	5,2%
Zuidoost-Brabant	2.513	2.543	2.021	3.208	1%	-21%	59%	4,2%	6,6%
Groot Amsterdam	4.945	3.661	2.786	3.382	-26%	-24%	21%	3,4%	4,1%
Noord- en Midden-Limburg	1.638	1.495	1.384	1.990	-9%	-7%	44%	3,6%	5,2%
Zuid-Limburg	3.097	2.561	2.278	2.852	-17%	-11%	25%	5,5%	6,9%

Kans op werk regio Achterhoek

Kansrijke beroepen op de arbeidsmarkt (bron: Kenniscentra)

Kenniscentra zien mogelijkheden voor beroepen die nu kansen bieden op de arbeidsmarkt. Hieronder staan per be-

roepsgroep de meest kansrijke beroepen per niveau aangegeven. De kansen zijn weergegeven op het niveau van het lands-

deel waaronder deze regio valt en zijn met name relevant voor schoolverlaters.

Sector	Beroep	Niv.	Sector (vervolg)	Beroep	Niv.
Zorg en welzijn	Verzorgende	3	Techniek	(Commercieel) technicus engineering	4
Zorg en welzijn	Helpende	2	Techniek	Onderhoudsmonteur industrie	2
Economisch			Diervverzorging	Dierenartsassistent paraveterinair	4
administratief	Contactcenter medewerker	3	Gezondheidstechniek	Schoenhersteller	2
Handel	Logistiek medewerker handel	2	Gezondheidstechniek	Opticien/audicien	4
Handel	Verkoopspecialist wonen	3	Gezondheidstechniek	Technisch Oogheelkundig Assistent	4
Handel	(Aankomend) verkoopmedewerker	1,2	Horeca	(Zelfstandig werkend) gastheer/-vrouw	2,3
Handel	Junior accountmanager	4	Horeca	(Zelfstandig werkend) kok	2,3
Techniek	(Eerste) monteur elektrotechnische industriële producten en systemen	2,3	Horeca	(Eerste) medewerker fastservice	2,3
Techniek	Technicus elektrotechnische industriële producten en systemen	4	Verssectoren	Voedingsoperator	2
Techniek	Werkvoorbereider fabricage/installatie	4	Verssectoren	Productiemedewerker versdetailhandel/versindustrie	2
Techniek	(Eerste) monteur werktuigkundige installaties	2,3	Verssectoren	Verkoopmedewerker versspeciaalzaak	2
Techniek	Eerste monteur elektrotechnische installaties	3			
Techniek	Eerste monteur koudetechniek	3			
Techniek	Allround lasser/allround plaatwerker	3			
Techniek	Constructiewerker	3			
Techniek	Servicemonteur elektrotechniek/installatietechniek	3			
Techniek	Servicemonteur/servicetechnicus werktuigbouw	3,4			
Techniek	(Fijnmechanisch) verspaner	2,3			

Toelichting op de gebruikte begrippen

Bbl

Leerweg in het mbo waarbij het praktijkdeel minimaal 60% is en over het algemeen 4 dagen wordt gewerkt met een arbeidsovereenkomst en 1 dag school bezoekt. Wordt ook leerbaan genoemd.

Bol

Leerweg in het mbo waarbij het praktijkdeel tussen 20% en 60% is waarbij meestal geen sprake is van een arbeidsovereenkomst. Wordt ook stage genoemd.

Beroepspraktijkvorming-leerplaats (bpv-leerplaats)

Bpv-leerplaats heeft zowel betrekking op bol als op bbl.

Gerealiseerde stageplaatsen en leerbanen

Uitgangspunt is de arbeidsmarktregio waar de student woont. Het gaat om studenten jonger dan 27 jaar die tussen 1-9-2012 en 31-12-2012 zijn gestart met een stageplaats of leerbaan. Per deelnemer is via Stagemarkt.nl en DUO Groningen het bezit van de startkwalificatie bepaald.

Mobiliteit stagiairs

Mobiliteit is de mate waarin studenten stage (bol en bbl) lopen in de arbeidsmarktregio waarin zij wonen. Er zijn drie varianten:

de eerste is dat studenten in de bepaalde arbeidsmarktregio wonen en in een andere regio stage lopen, de tweede dat studenten in de eigen woonregio stage lopen en de derde is dat studenten die in een andere regio wonen en in de desbetreffende regio stagelopen.

Ratiogetal

Verhouding van het aantal studenten en het aantal leerbedrijven, gemeten in twee perioden. Het ratiogetal geeft een indicatie of studenten meer of minder moeite hebben een stageplaats of leerbaan te krijgen. Is het getal boven de 100 dan zijn er in principe voldoende leerplaatsen; is het getal onder de 100 dan kunnen studenten in principe minder gemakkelijk een leerplaats vinden. Bij de meting voor het derde tertaal is uitgegaan van het aantal inschrijvingen bij mbo-instellingen per 31-12-2012 vergeleken met het derde tertaal 2008 (= 1 oktober 2008). Bron voor aantal leerbedrijven is Stagemarkt.nl, voor het aantal studenten DUO. Een uitgebreidere toelichting staat in de Basiscijfers Jeugd, juni 2010, pagina 6.

Nww

De bij een vestiging van het UWV actueel ingeschreven werkzonde zonder werk of werkzoekende die minder dan twaalf uur per week werkt met een inschrijfdatum en geen uitschrijfdatum.

Zij dienen ingeschreven te zijn in de regio waar zij woonachtig zijn.

Nww-%

Verhouding tussen het aantal nww in een gebied en de beroepsbevolking in hetzelfde gebied.

Instroom in nww

Het aantal inschrijvingen gedurende de periode van personen in het bestand van UWV als nww, waarbij nieuwe ingeschrevenen die tot 30 dagen voor inschrijvingsdatum nog ingeschreven stonden, niet tot instroom worden gerekend (de inschrijving wordt daarvan geacht te zijn doorgelopen). Tot instroom nww wordt tevens de statusverandering van geregistreerde personen naar 'niet-werkend' gerekend.

Uitstroom uit nww

Het aantal uitschrijvingen van nww-ers gedurende de periode uit het bestand van het UWV, welke niet binnen 30 dagen weer opnieuw ingeschreven zijn.

Niet-werkende werkzoekende jongeren

Aantal niet-werkende werkzoekenden jonger dan 27 jaar.

Colofon

© UWV en Samenwerking Beroepsonderwijs Bedrijfsleven (SBB)

Uitgave: februari 2013
Redactie: UWV en SBB
Vormgeving: SBB
Drukwerk: Bestenzet, Zoetermeer



Contactpersonen arbeidsmarktinformatie UWV

Roland Keiren
06 54 783 151
Roland.Keiren@uwv.nl

Jörgen Zegel
06 52 464 048
jorgen.zegel@uwv.nl

www.werk.nl
www.werk.nl/arbeidsmarktinformatie

beroepsonderwijs  bedrijfsleven

Samenwerking Beroepsonderwijs Bedrijfsleven (SBB)
Postbus 7259, 2701 AG Zoetermeer

Regionaal adviseur Regionaal Adviesteam Samenwerkende Kenniscentra
Marion Liebregts, 06 29 034 262, m.liebregts@s-bb.nl

www.s-bb.nl
www.kansopwerk.nl

Kenniscentra voor beroepsonderwijs en bedrijfsleven:
Aequor, Calibris, ECABO, Fundeon, GOC, Innovam, KC Handel, Kenteq,
Kenwerk, KOC, KC PMLF, Savantis, SH&M, SVGB, SVO, VOC, VTL