

juni 2013

Basiscijfers Jeugd

van de niet-werkende werkzoekende jongeren, stageplaatsen- en leerbanenmarkt regio Zuid-Limburg



Een gezamenlijke uitgave van:



beroepsonderwijs  bedrijfsleven



Met de Basiscijfers Jeugd geven UWV en Samenwerking Beroepsonderwijs Bedrijfsleven (SBB) een beeld van de actuele ontwikkelingen rond geregistreerde werkzoekende jongeren en het aanbod van leerplaatsen.

De Basiscijfers Jeugd verschijnt elke vier maanden. Meer informatie is te vinden op www.kansopwerk.nl en www.werk.nl/ arbeidsmarktinformatie.

Arbeidsmarktontwikkelingen

In Nederland is het aantal jongeren in het bestand geregistreerde werkzoekenden in een jaar tijd (april 2012 tot en met april 2013) flink gestegen (+55%) en bedraagt ultimo april 2013 82.771 personen. In alle arbeidsmarktregio's stijgt het aantal geregistreerde werkzoekende jongeren. In enkele arbeidsmarktregio's is zelfs sprake van een verdubbeling.

De arbeidsmarktregio Zuid-Limburg laat de volgende ontwikkelingen zien:

- › Eind april 2013 bedraagt het aantal geregistreerde werkzoekende jongeren 2.915 personen. Dit is een toename van 21% in een jaar tijd en is een minder grote stijging dan het landelijke gemiddelde (55%).
- › Het aantal geregistreerde werkzoekende jongeren nam tussen juli 2012 en februari 2013 gestaag toe. In maart en april van 2013 is het aantal voor het eerst weer iets afgenomen.
- › De meeste jongeren staan ingeschreven in de gemeenten Maastricht (585) en Heerlen (495).

- › Vooral het aantal werkzoekende jongeren met een opleiding op mbo niveau 3 of 4 is gestegen: van 417 (april 2012) tot 614 (april 2013). Daarnaast is er ook een sterke stijging bij jongeren met hbo- of wo-niveau: van 153 naar 310.

Vacatures mbo

In de periode van december 2012 tot en met maart 2013 waren er in de regio Zuid-Limburg 4.030 mbo vacatures. Ten opzichte van de vorige periode, augustus tot en met november 2012, is dit aantal gedaald met 5 procent. Beroepsgroepen met een daling van het aantal vacatures zijn zorg en schoonmaak en glazenwassen. In de beroepsgroepen installatie-, elektro- en metaaltechniek en groothandel is het aantal vacatures gestegen. Vergelijken we de verdeling van het aantal vacatures in de regio met het landelijke beeld, dan blijkt dat er in de regio Zuid-Limburg weinig vacatures zijn in de beroepsgroepen detailhandel en economisch administratief en veel in de beroepsgroep horeca.

Stage- en leerbanenmarkt

Uit de nieuwe cijfers blijkt dat in de meeste regio's het aantal studenten dat in het eerste tertiaal van 2013 is gestart met een stage of leerbaan ten opzichte van diezelfde periode in 2012 is gestegen. Landelijk zijn er 117.092 studenten gestart met een stage of leerbaan, in 2012 waren dat er 111.023.

Ondanks de crisis is het percentage studenten dat na diplomering beschikbaar is voor

de arbeidsmarkt met 61% gelijk aan een jaar geleden. Alleen op niveau 1 stijgt het aandeel studenten dat doorleert van 44% in 2012 naar 47% in 2013. Mbo-breed kiest 26% voor een vervolgopleiding binnen het mbo. Van de mbo-gediplomeerden vervolgt 13% zijn opleiding in het hoger onderwijs.

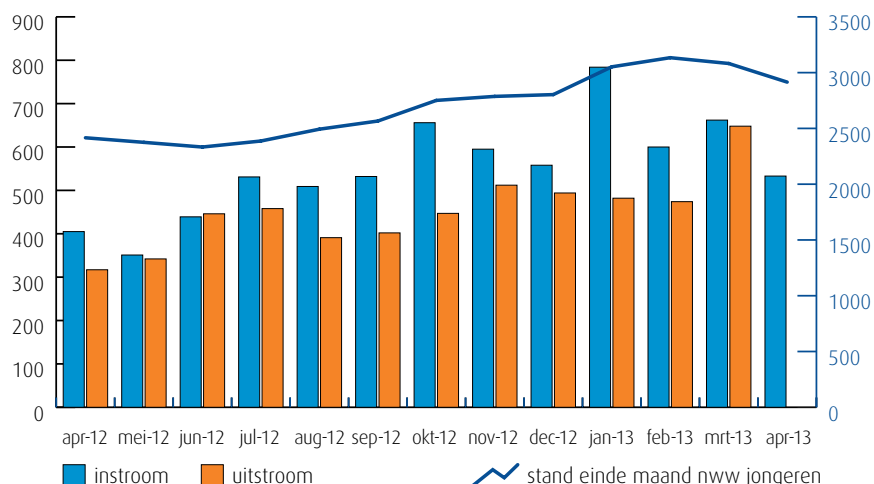
In deze regio zijn er (enige) knelpunten in het aanbod van praktijkplaatsen in o.a. de volgende beroepsgroepen: bouw en infra, welzijn (waaronder kinderopvang), creatieve industrie, carrosserie, schoonheidsspecialist, afbouw en onderhoud, transport en logistiek.

Van analyse naar actie

De gegevens in de Basiscijfers Jeugd kunnen de basis vormen voor gerichte actie en sectorale verdiepingen. Zo kunnen de Basiscijfers een bijdrage leveren aan de regionale Aanpak Jeugdwerkloosheid. UWV en SBB ondersteunen u graag. U vindt alle contactgegevens in het colofon.

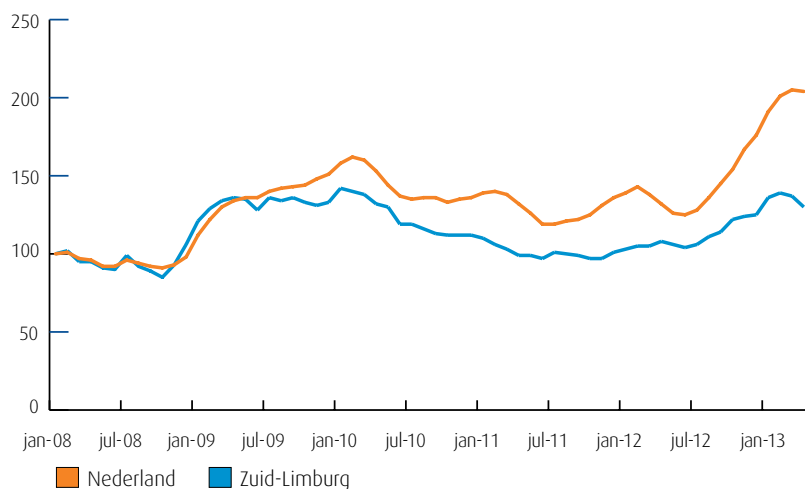
Samenvatting regio Zuid-Limburg

Instroom, uitstroom en stand niet-werkende werkzoekende jongeren (bron: UWV)



De kolommen in de afbeelding hiernaast tonen de in- en uitstroom van de nww jongeren, de bij UWV geregistreerde werkzoekenden. Het aantal kunt u aflezen in de linkeras van de grafiek. De blauwe lijn geeft de stand van het aantal nww jongeren aan. De waarden kunt u aflezen in de rechteras van de grafiek. Wanneer de instroom groter is dan de uitstroom, stijgt het aantal nww jongeren. Wanneer de instroom kleiner is dan de uitstroom, dan daalt het aantal nww jongeren.

Niet-werkende werkzoekende jongeren januari 2008-heden (bron: UWV)



De lijnen in de afbeelding hiernaast laten de geïndexeerde ontwikkeling van het aantal niet-werkende werkzoekende (nww) jongeren zien. Een indexcijfer maakt het mogelijk om op uniforme wijze een overzicht te krijgen van de ontwikkeling van een grootheid. Het startpunt is hier het aantal nww jongeren in januari 2008. De oranje lijn geeft de geïndexeerde stand van het aantal nww jongeren in Nederland weer. De blauwe lijn laat de ontwikkeling in de regio zien.

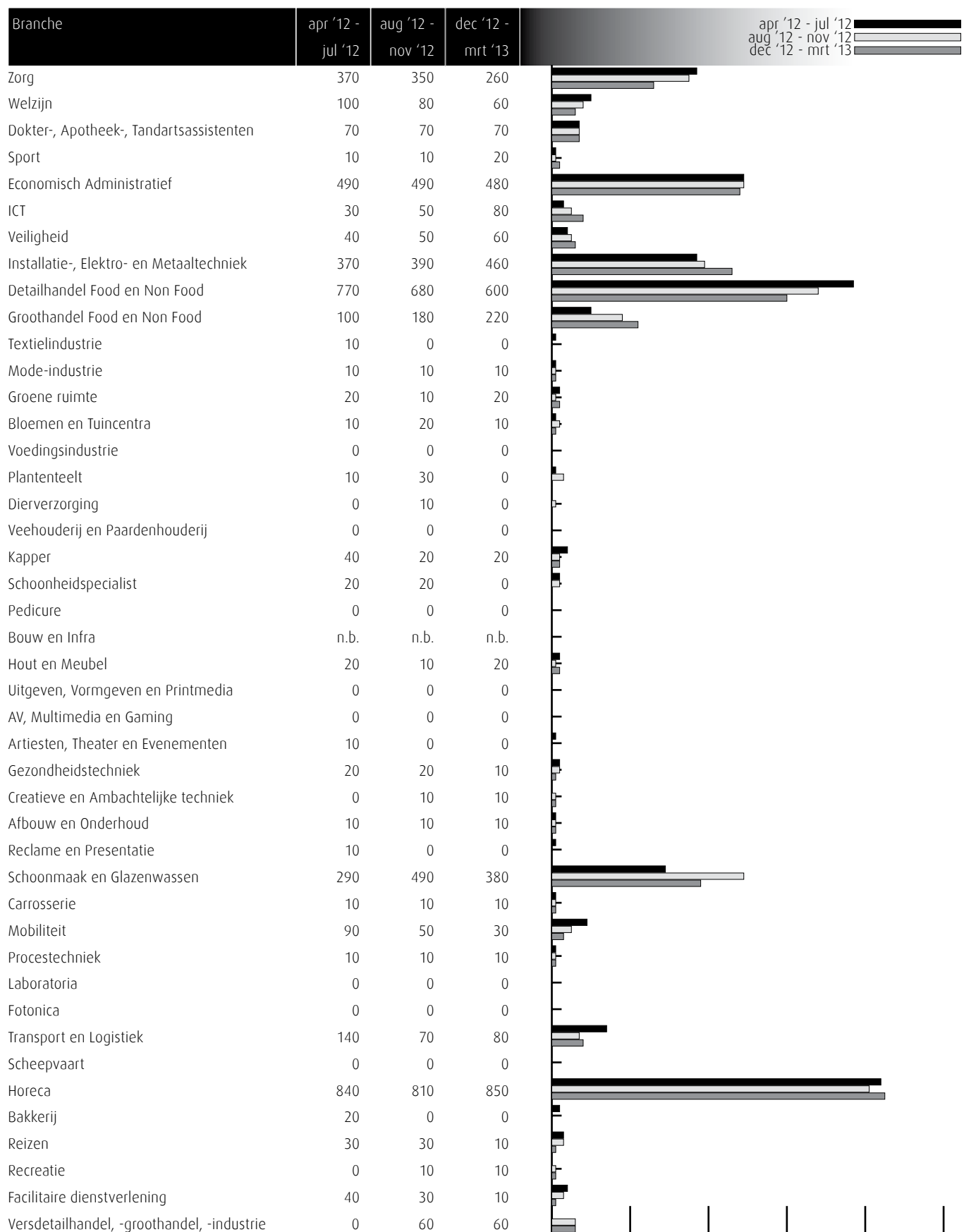
Gerealiseerde plaatsingen op een leerbaan (bbl) en een stage (bol) in de periode 1 januari t/m 30 april 2013 (bron: DUO en Stagemarkt.nl)

Kengetal leerwerkbaan (bbl), gerealiseerd in verantwoordingsperiode	2012	2013
Totaal aantal plaatsingen zonder startkwalificatie geplaatst op een leerbaan	531	313
Totaal aantal plaatsingen met startkwalificatie geplaatst op een leerbaan	265	257
Kengetal stage(bol), gerealiseerd in verantwoordingsperiode	2012	2013
Totaal aantal plaatsingen zonder startkwalificatie op een stage	2.319	2.364
Totaal aantal plaatsingen met startkwalificatie op een stage	480	632

Het aantal bbl-plaatsingen is in de meeste regio's (licht) gedaald. Het aantal bol-plaatsingen is in de meeste regio's gestegen, onder andere omdat bbl-studenten zijn overgestapt naar de bol. Daarnaast is een deel van de leerbedrijven failliet gegaan, waardoor bol-studenten een nieuwe bpv zijn gestart.

Vacatures mbo-niveau apr '12 t/m mrt '13

Deze tabel toont alle vacatures voor mbo beroepsbeoefenaren in deze regio. De kenniscentra hebben de vacatures gekoppeld aan de mbo-beroepsgroepen en onderliggende kwalificaties. Door weging en ophoging van de vacature-aantallen is het mogelijk het werkelijke aantal vacatures te presenteren waarvoor extern wordt geworven. (bron: Jobfeed, bewerking SBB, 2013)



* Het aantal vacatures is lager dan 5.

Vraag en aanbod stageplaatsen en leerbanen

Kansen en gemelde tekorten stageplaatsen en leerbanen in regio Zuid-Limburg april 2013 (bron: SBB/Kenniscentra)

Branche	Kansen gemeten door kenniscentra	Tekorten aangegeven door opleidingen			
		bbl 1 + 2	bbl 3 + 4	bol 1 + 2	bol 3 + 4
Zorg					
Welzijn					
Dokter-, Apotheek-, Tandartsassistenten					
Sport					
Economisch Administratief					
ICT					
Veiligheid					
Installatie-, Elektro- en Metaaltechniek					
Detailhandel Food en Non Food		0%	0%	41%	0%
Groothandel Food en Non Food				0%	0%
Textielindustrie			0%		
Mode-industrie					
Groene ruimte					
Bloemen en Tuincentra					
Voedingsindustrie					
Plantenteelt					
Diervverzorging					
Veehouderij en Paardenhouderij					
Kapper					
Schoonheidspecialist					
Pedicure					
Bouw en Infra					
Hout en Meubel					
Uitgeven, Vormgeven en Printmedia					
AV, Multimedia en Gaming					
Artiesten, Theater en Evenementen					
Gezondheidstechniek					
Creatieve en Ambachtelijke techniek					
Afbouw en Onderhoud		0%			
Reclame en Presentatie					
Schoonmaak en Glazenwassen					
Carrosserie		7%	0%		
Mobiliteit		0%		0%	0%
Procestechiek					
Laboratoria					1%
Fotonica					
Transport en Logistiek		0%	0%	0%	0%
Scheepvaart					
Horeca					
Bakkerij					
Reizen					
Recreatie					
Facilitaire dienstverlening					
Versdetailhandel, -groothandel, -industrie					

Deze tabel is een momentopname en geeft vanuit twee invalshoeken wat de situatie is rond stageplaatsen en leerbanen.

In de tweede kolom staat aangegeven wat het aanbod is volgens de kenniscentra. De kansen voor stages en leerbanen zijn door de kenniscentra bepaald op het niveau van zes landsdelen: Noord, Oost, Middenwest, Noordwest, Zuidwest en Zuidoost. Naast tekorten worden hier ook de overschotten per beroepsgroep gemeld.

In de laatste vier kolommen staat aangegeven wat de indicatie is van de kans op een stage-/leerplaats in de regio Zuid-Limburg in april 2013. De inkleuring geeft aan of er een knelpunt wordt verwacht bij het vinden van een stage- en/of leerplaats.

De kolommen zijn in vieren verdeeld: de leerbaansituatie voor bbl op verschillende niveaus en de stagesituatie voor bol op verschillende niveaus.

Legenda

-  er zijn meer dan voldoende stageplaatsen en leerbanen t.o.v. het aantal studenten
-  over het algemeen zijn er meer dan voldoende stageplaatsen en leerbanen, bij sommige opleidingen is er evenwicht
-  over het algemeen is er evenwicht, bij sommige opleidingen zijn er meer dan voldoende stageplaatsen en leerbanen
-  de vraag naar en het aanbod aan stageplaatsen en leerbanen zijn in evenwicht
-  over het algemeen zijn er meer dan voldoende stageplaatsen en leerbanen, in sommige opleidingen is er een tekort
-  over het algemeen is er evenwicht, bij sommige opleidingen is er een tekort aan stageplaatsen en leerbanen
-  over het algemeen is er een tekort aan stageplaatsen en leerbanen, in sommige opleidingen is er evenwicht
-  er is een tekort aan stageplaatsen en leerbanen t.o.v. het aantal studenten
-  geen opleidingsaanbod in deze regio/geen gegevens

Waar zijn gediplomeerden terechtgekomen in deze regio (bron: DUO/SBB)

Waar zijn mbo-gediplomeerden uit 2011-2012 terecht gekomen? Doorstroom (>) per beroepsgroep mbo-hbo-arbeidsmarkt 2012-2013	aantal niv. 1	1 > binnen mbo	aantal niv. 2	2 > binnen mbo	aantal niv. 3	3 > binnen mbo	aantal niv. 4	4 > binnen mbo	tot. gediplomeerd	totaal intern	> binnen mbo	> ho (hbo/ad)	> arbeidsmarkt
Bloemen en tuincentra	0	0%	3	0%	10	0%	3	0%	16	0	0%	6%	94%
Dierv verzorging	0	0%	25	56%	26	50%	27	0%	78	27	35%	11%	54%
Groene ruimte	38	37%	30	53%	32	41%	41	5%	141	45	32%	13%	56%
Plantenteelt	0	0%	6	0%	12	75%	3	0%	21	9	43%	0%	57%
Veehouderij en Paardenhouderij	0	0%	1	0%	0	0%	0	0%	1	0	0%	0%	100%
Voedingsindustrie	0	0%	6	0%	1	0%	8	0%	15	0	0%	0%	100%
Totaal Groen	38	37%	71	42%	81	43%	82	2%	272	81	30%	10%	60%
Afbouw en onderhoud	4	100%	15	87%	6	0%	5	0%	30	17	57%	0%	43%
AV, Multimedia en gaming	0	0%	0	0%	0	0%	8	0%	8	0	0%	25%	75%
Bakkerij	11	91%	8	63%	4	0%	1	0%	24	15	63%	4%	34%
Bouw en infra	22	59%	47	30%	31	3%	66	3%	166	30	18%	28%	54%
Carrosserie	0	0%	16	56%	10	10%	0	0%	26	10	38%	0%	62%
Creatieve en Ambachtelijke techniek	*	*	*	*	*	*	*	*	*	*	*	*	*
Fotonica	*	*	*	*	*	*	*	*	*	*	*	*	*
Gezondheidstechniek	0	0%	0	0%	5	20%	26	0%	31	1	3%	6%	90%
Hout en meubel	0	0%	11	82%	8	13%	0	0%	19	10	53%	0%	47%
Installatie-, elektro- en metaaltechniek	6	50%	132	47%	137	37%	150	4%	425	122	29%	12%	60%
Laboratoria	0	0%	0	0%	11	36%	30	0%	41	4	10%	38%	52%
Mobiliteit	20	70%	69	45%	38	16%	18	0%	145	51	35%	4%	61%
Modeindustrie	13	0%	0	0%	2	0%	8	0%	23	0	0%	23%	77%
Procestechneek	36	14%	55	27%	59	10%	31	0%	181	26	14%	1%	84%
Reclame en presentatie	0	0%	13	54%	11	45%	2	0%	26	12	46%	0%	54%
Scheepvaart	0	0%	0	0%	0	0%	1	0%	1	0	0%	0%	100%
Schoonmaak en glazenwassen	0	0%	0	0%	6	0%	0	0%	6	0	0%	0%	100%
Textielindustrie	0	0%	0	0%	2	50%	0	0%	2	1	50%	0%	50%
Transport en logistiek	1	100%	101	8%	29	52%	27	4%	158	25	16%	4%	80%
Uitgeven, vormgeven en printmedia	0	0%	0	0%	1	0%	10	0%	11	0	0%	58%	42%
Totaal Techniek	113	44%	467	37%	360	26%	383	2%	1.323	324	24%	10%	65%
Artiesten, theater en evenementen	0	0%	0	0%	5	0%	31	0%	36	0	0%	17%	83%
Detailhandel Food/Non Food	30	47%	98	41%	115	46%	123	2%	366	109	30%	9%	61%
Economisch administratief	0	0%	83	51%	165	56%	257	1%	505	136	27%	29%	44%
Facilitaire dienstverlening	0	0%	18	72%	0	0%	21	0%	39	13	33%	24%	43%
Groothandel Food/Non Food	9	11%	47	28%	18	17%	13	0%	87	17	20%	2%	78%
Horeca	24	17%	129	54%	64	27%	87	5%	304	95	31%	9%	60%
ICT	0	0%	54	26%	67	61%	65	0%	186	55	30%	24%	46%
Recreatie	0	0%	20	55%	17	18%	53	0%	90	14	16%	20%	64%
Reizen	0	0%	0	0%	27	48%	14	0%	41	13	32%	17%	51%
Veiligheid	8	100%	102	21%	5	0%	0	0%	115	29	25%	0%	75%
Versdetailhandel, -groothandel, -industrie	6	0%	10	70%	13	31%	0	0%	29	11	38%	0%	62%
Totaal Economie	77	35%	561	41%	496	46%	664	1%	1.798	492	27%	16%	56%
Dokter-/apotheek-/tandartsassistenten	0	0%	0	0%	0	0%	75	3%	75	2	3%	23%	75%
Kapper	0	0%	55	65%	65	6%	0	0%	120	40	33%	1%	66%
Pedicure	0	0%	0	0%	20	50%	3	0%	23	10	43%	0%	57%
Schoonheidsspecialist	0	0%	0	0%	63	63%	25	32%	88	48	55%	5%	40%
Sport	0	0%	18	39%	12	92%	37	0%	67	18	27%	32%	41%
Welzijn	0	0%	0	0%	165	27%	313	2%	478	51	11%	26%	63%
Zorg	54	35%	410	24%	244	15%	146	1%	854	155	18%	3%	79%
Totaal Zorg en Welzijn	54	35%	483	29%	569	26%	599	3%	1.705	324	19%	11%	70%
AKA	297	37%	0	0%	0	0%	0	0%	297	110	37%	0%	63%
Totaal	579	38%	1.582	36%	1.506	33%	1.728	2%	5.395	1.331	25%	12%	63%
Totaal 2011	673	47%	1.790	34%	1.471	29%	1.797	2%	5.731	1.381	24%	14%	62%

Ratiogetal

Ratiogetal in regio Zuid-Limburg (bron: DUO en Stagemarkt.nl)

Branche	april 2012		april 2013		Ratiogetal
	Bedrijven	Studenten	Bedrijven	Studenten	
Zorg	675	2.301	684	2.483	94
Welzijn	995	1.842	1.014	1.659	113
Dokter-, Apotheek-, Tandartsassistenten	303	306	283	307	93
Sport	310	378	351	406	105
Economisch Administratief	1.030	1.750	1.079	1.594	115
ICT	360	671	371	616	112
Veiligheid	29	339	31	325	112
Installatie-, Elektro- en Metaaltechniek	653	1.448	685	1.320	115
Detailhandel Food en Non Food	1.025	905	1.042	818	112
Groothandel Food en Non Food	249	135	269	181	81
Textielindustrie	6	9	18	9	nb
Mode-industrie	26	43	31	37	139
Groene ruimte	310	658	317	608	111
Bloemen en Tuincentra	98	57	238	55	252
Voedingsindustrie	15	65	16	43	161
Plantenteelt	57	46	109	24	367
Diervverzorging	195	254	172	263	85
Veehouderij en Paardenhouderij	79	35	59	13	201
Kapper	367	300	387	264	120
Schoonheidspecialist	191	177	196	172	106
Pedicure	101	43	97	41	101
Bouw en Infra	330	413	284	363	98
Hout en Meubel	74	39	69	32	114
Uitgeven, Vormgeven en Printmedia	87	95	103	112	100
AV, Multimedia en Gaming	38	82	66	104	137
Artiesten, Theater en Evenementen	42	136	42	127	107
Gezondheidstechniek	131	83	135	74	116
Creatieve en Ambachtelijke techniek	18	1	19	4	nb
Afbouw en Onderhoud	133	107	136	93	118
Reclame en Presentatie	91	70	103	78	102
Schoonmaak en Glazenwassen	29	13	33	0	nb
Carrosserie	68	49	65	30	156
Mobiliteit	352	465	335	405	109
Procestechniek	132	876	146	803	121
Laboratoria	66	143	71	154	100
Fotonica	0	0	0	0	nb
Transport en Logistiek	164	427	191	337	148
Scheepvaart	1	1	3	1	nb
Horeca	381	849	391	792	110
Bakkerij	50	72	57	87	94
Reizen	99	301	72	219	100
Recreatie	91	533	124	461	158
Facilitaire dienstverlening	104	149	108	142	109
Versdetailhandel, -groothandel, -industrie	158	67	130	68	81

Het ratiogetal geeft de ontwikkeling van de verhouding weer tussen het aantal studenten en het aantal leerbedrijven (zie voor de achtergrond de Toelichting op de gebruikte begrippen en meetperiode achter in deze Basiscijfers Jeugd). De meting is uitgevoerd over de periode 1 januari - 30 april 2013. In de tabel wordt de verhouding van het meest recente tertaal afgezet tegen die van het eerste tertaal van 2012.

Toelichting op het ratiogetal door de kenniscentra

Zorg

Het aantal studenten is dit jaar in vergelijking met vorig jaar toegenomen. In de zorg wordt in de komende jaren een verlies aan werkgelegenheid verwacht. De effecten van het overheidsbeleid zijn echter nog onzeker en verschillen per branche. Er zijn te weinig leerplaatsen voor studenten van de opleidingen Verpleegkundige (niveau 4), Zorghulp en Maatschappelijke zorg (niveau 3 en 4). (bron: Calibris)

Welzijn

Het aantal studenten is dit jaar in vergelijking met vorig jaar afgenomen. Deze ontwikkeling wordt nauwlettend gevolgd, omdat verwacht wordt dat de werkgelegenheid de komende jaren als gevolg van bezuinigingen sterk zal afnemen. Voor studenten van alle welzijnsopleidingen zijn er (ruim) voldoende leerplaatsen beschikbaar. (bron: Calibris)

Dokter-/apotheek-/tandartsassistenten

Het aantal studenten is dit jaar in vergelijking met vorig jaar gelijk gebleven. Voor gediplomeerde dokters- en tandartsassistenten is de kans op werk ruim voldoende of goed in deze regio. Voor gediplomeerde apothekersassistenten wordt voldoende werk verwacht. De kans op een leerplaats voor studenten van de opleiding Doktersassistent is matig. (bron: Calibris)

Sport

Het aantal studenten is dit jaar in vergelijking met vorig jaar duidelijk toegenomen. De kans op werk is voor de meeste sportopleidingen op niveau 4 matig en op niveau 2 is de kans op werk gering. Op niveau 3 is de kans op werk ruim voldoende. Er zijn ruim voldoende leerplaatsen in de regio beschikbaar. (bron: Calibris)

Economisch administratief

Over het algemeen zijn er voldoende stageplaatsen en leerbanen beschikbaar voor de economisch administratieve opleidingen. Voor studenten op niveau 2 is de kans op een leerplaats minder gunstig. Dat geldt ook voor studenten van de financiële opleidingen Bedrijfsadministrateur en Assistent accountant (beiden niveau 4) en de opleiding Juridisch medewerker openbaar bestuur (niveau 4). Goede kans op stage is er voor studenten van de opleiding Medewerker personeel en arbeid (niveau 4). (bron: ECABO)

ICT

Het stageperspectief voor studenten van de opleidingen ICT-beheerder (niveau 4) en Medewerker beheer ICT (niveau 3) is matig. Knelpunten zijn er bij de opleiding Medewerker ICT (niveau 2). (bron: ECABO)

Veiligheid

Over het algemeen zijn er voldoende stageplaatsen en leerplaatsen, zowel in de particuliere beveiliging, de publieke veiligheid als bij defensie. Bij defensie is het aantal studenten afhankelijk van het aantal leerplaatsen dat beschikbaar is (dus per definitie is er sprake van evenwicht). Het stageperspectief is minder gunstig voor studenten van de opleidingen Beveiliging (particuliere beveiliging, niveau 2), Handhaver toezicht en veiligheid (publieke veiligheid niveau 3) en Medewerker toezicht en veiligheid (publieke veiligheid niveau 2). (bron: ECABO)

Installatie-, elektro- en metaaltechniek

Het aantal jonge werkloze mbo-gediplomeerden, op zoek naar een baan in de elektro-, installatie- en metaaltechniek, is de afgelopen vier maanden in deze regio niet zoveel veranderd. Er zijn in het algemeen voldoende bpv-plaatsen. Het aanbod is het minst ruim in de installatiebranche. (bron: Kenteq)

Detailhandel Food/Non Food

In deze regio is het aantal studenten afgenomen en het aantal leerbedrijven toegenomen ten opzichte van vorig jaar. Bij alle opleidingen in de detailhandel zijn er meer dan voldoende leerplaatsen beschikbaar. Ook vinden studenten van de opleiding Interieuradviseur (niveau 4) weer wat gemakkelijker een leerplaats in deze regio, al blijft het aanbod voor deze opleiding gering. (bron: KC Handel)

Groothandel Food/Non Food

Voor alle logistieke en commerciële opleidingen in de groothandel zijn er voldoende leerplaatsen beschikbaar. (bron: KC Handel)

Textielindustrie

Er zijn in deze regio (vrijwel) geen studenten die een opleiding volgen in de textielindustrie. (bron: KC Handel)

Mode-industrie

Een kleine groep studenten volgt een opleiding voor de mode-industrie. Voor deze studenten is het aantal leerplaatsen beperkt, maar voldoende. (bron: KC Handel)

Groene ruimte

Hoveniers hebben last van de economische situatie. Het aantal medewerkers in vaste dienst neemt af, bedrijven werken met flexibele contracten. Er zijn weinig leerbanen. Studenten die geen leerbaan kunnen vinden, kiezen voor de bol-opleiding. (bron: Aequor)

Bloemen en tuincentra

De bloemenbranche staat nog steeds onder druk. Er is momenteel relatief weinig werk. Het is voor studenten moeilijk om een leerbaan te vinden. (bron: Aequor)

Plantenteelt

Plantenteelt komt in deze regio nagenoeg niet voor. Er is vraag naar werknemers, maar alleen in de seizoenen. (bron: Aequor)

Dierverzorging

De grote aantallen studenten staan niet in relatie tot de vraag op de arbeidsmarkt. Vraag en aanbod zijn uit balans. (bron: Aequor)

Veehouderij en Paardenhouderij

In deze regio komt met uitzondering van een aantal melkvee/landbouwbedrijven nagenoeg geen veehouderij voor. In de melkveesector zijn voldoende leerplaatsen voor het geringe aantal studenten. Voor studenten aan de opleiding Paardenhouderij blijft het moeilijk om een geschikte stageplaats te vinden. Dit heeft mede te maken met de populariteit van de opleiding in verhouding tot het aantal stageplaatsen. (bron: Aequor)

Kapper

In de kappersbranche is de werkgelegenheid de afgelopen jaren gestegen door met name het groei-

ende aantal zzp-ers. Er zijn in verhouding meer studenten op niveau 2 dan op niveau 3, terwijl de vraag op de arbeidsmarkt precies andersom is. Er is een afname van het aantal studenten, er zijn nog maar weinig bbl-studenten. Gediplomeerden op niveau 2 zullen meer dan in het verleden moeite moeten doen om een baan te vinden. Vraag en aanbod van bpv-plaatsen is in evenwicht. De bereidheid om een bpv-plaats aan te bieden neemt door de economische situatie af, dit geldt met name voor stageplaatsen voor bol-studenten. (bron: KOC Nederland)

Schoonheidsspecialist

Schoonheidsspecialist is een beroep dat vrijwel volledig door zzp-ers wordt beoefend. Het aantal bedrijven met personeel is zeer beperkt en daarmee ook de vervangingsvraag. Eenmansbedrijven hebben doorgaans minder mogelijkheden om bpv-plaatsen aan te bieden dan bedrijven met personeel. Het aantal studenten blijft nagenoeg gelijk. Vraag en aanbod van bpv-plaatsen voor studenten op niveau 3 is in evenwicht. Voor niveau 4 studenten verloopt het vinden van een bpv-plaats, gezien de toegenomen vraag, moeizaam. (bron: KOC Nederland)

Pedicure

Pedicure is een beroep dat vrijwel volledig door zzp-ers wordt beoefend. Er is een toename van het aantal studenten en ook het aantal gediplomeerden is gestegen. Voor het stijgende aantal studenten lijkt, gezien de toenemende werkgelegenheid, plaats te zijn op de arbeidsmarkt. Eenmansbedrijven hebben doorgaans minder mogelijkheden om bpv-plaatsen aan te bieden dan bedrijven met personeel. Er zijn in deze regio (meer dan) voldoende leerbedrijven om in de vraag naar bpv-plaatsen te kunnen voorzien. (bron: KOC Nederland)

Bouw en infra

Het aantal studenten is in april 2013 ten opzichte van april 2012 met 12% afgenomen, het aantal leerbedrijven met 14%. De bouwsector is minder sterk ontwikkeld in Zuid-Limburg. De werkloosheid volgt het gemiddelde niveau, de beroepsbevolking is iets ouder en lager geschoold. Bouwbedrijven nemen momenteel nauwelijks studenten aan vanwege gebrek aan opdrachten. Vanaf 2015, als de productie weer aantrekt, zal de vraag naar jonge gemotiveerde vakmensen toenemen. (bron: EIB, ING, Fundeon)

Hout en meubel

In de regio bestaat er in de meubelindustrie evenwicht tussen vraag en aanbod van leerplaatsen. Voor studenten die een opleiding in de timmerindustrie volgen is het moeilijker om een bpv-plaats te vinden. Het aanbod van leerbanen (bbl) is in alle branches sterk gedaald. Daarnaast daalt ook het totaal aantal studenten. (bron: SH&M)

Uitgeven, vormgeven en printmedia

Er zijn voldoende leerplaatsen beschikbaar voor studenten van de opleidingen Uitgeven en Printmedia. Dit ondanks de afname van het aantal bedrijven en de werkgelegenheid als gevolg van economische en technologische ontwikkelingen. Vormgeven is al jaren een populaire opleidingsrichting die veel studenten trekt en steeds meer scholen bieden deze opleidingen aan. Hierdoor kunnen knelpunten ontstaan bij het vinden van leerplaatsen. (bron: GOC)

AV, Multimedia en Gaming

Er zijn voldoende leerplaatsen beschikbaar voor studenten van de opleidingen AV en multimedia. Het aantal beschikbare leerplaatsen voor studenten van de opleiding Game Artist groeit, maar is beperkt in absolute omvang. Door de explosieve toename van het aantal studenten staat de beschikbaarheid van leerplaatsen voor studenten van de opleiding Game Artist onder druk. (bron: GOC)

Artiesten, theater en evenementen

Over het algemeen zijn er voldoende leerplaatsen. Door de aanwezigheid van productiehuisen en impresariaten zijn er op zich voldoende mogelijkheden voor de beroepspraktijkvorming voor studenten van de opleiding Artiest. Door bezuinigingen van de centrale overheid en gemeenten staan veel theaters en gezelschappen onder grote druk. Dit belemmert het werven van meer leerplaatsen. (bron: GOC)

Gezondheidstechniek

Gezondheidstechnische opleidingen zijn vaak unieke opleidingen die op één locatie in Nederland worden gegeven (Tandtechniek, Orthopedische techniek) of een bovenregionale functie hebben (Medewerker steriele medische hulpmiddelen, Optiek). Er zijn landelijk voldoende stageplaatsen beschikbaar. Daar waar eventueel regionale tekorten zijn, wordt dit opgevangen door mogelijkheden in aangrenzende regio's. (bron: SVGB)

Creatieve- & ambachtelijke techniek

Bij deze veelal kleinschalige specialistische opleidingen zijn er over het algemeen voldoende leerplaatsen en is de leerbanenmarkt in evenwicht. Omdat er veel zzp'ers werkzaam zijn in kleinschalige specialistische beroepen, is het vinden en organiseren van leerplaatsen echter lastig. SOS Vakmanschap en de SVGB bouwen op dit moment aan duurzame onderwijsoplossingen voor dit soort problematiek en onderzoeken wat er voor deze kleine specialistische opleidingen nodig is om studenten in de praktijk op te kunnen leiden. (bron: SVGB)

Afbouw en Onderhoud

Door de recessie nemen de werkgelegenheid en de opleidingscapaciteit bij leerbedrijven in de bouwgerelateerde sectoren af. Ook het aantal studenten is dit schooljaar als gevolg hiervan afgenomen. Ondanks een afname van het aantal bedrijven zijn er in alle regio's ruim voldoende leerbedrijven. Het werkaanbod bij deze bedrijven is momenteel echter beperkt. In de afbouw is het tekort aan leerbanen het grootst. Om elke student een kans te bieden om een opleiding in de sector te volgen, bieden scholen ook bol-opleidingen aan. In de sector schilderen en onderhoud zijn recentelijk de salarissen van bbl'ers aangepast om het voor bedrijven aantrekkelijker te maken om leerbanen aan te bieden. Studenten die een schildersopleiding volgen zijn nog wel te plaatsen, maar ook in deze sector zijn veel minder plaatsen beschikbaar. Gezien de vergrijzing in de sector zijn er de komende jaren veel vakbekwame schilders nodig. Het vergroten van de instroom in de schildersopleidingen is daarom belangrijk. (bron: Savantis)

Reclame en Presentatie

Er zijn op dit moment voldoende stageplaatsen in de reclame en presentatie. Het kost als gevolg van de crisis in de sector meer moeite dan vroeger om een goede stageplaats te vinden, maar de meeste studenten kunnen nog wel worden geplaatst. Het aantal erkende leerbedrijven is gestegen. De meeste studenten en leerbedrijven bevinden zich in de regio zuidoost en oost. Scholen houden niet al-

tijd voldoende rekening met de arbeidsmarkt kansen voor studenten van de verschillende opleidingen. Door het grote aantal studenten kan de stage- en leerbanenmarkt onder druk komen te staan. In sommige regio's is er sprake van concurrentie vanuit het hbo. (bron: Savantis)

Schoonmaak en Glazenwassen

Steeds meer scholen en studenten kiezen voor een opleiding in de schoonmaakbranche. De meeste leerlingen volgen een opleiding in de bbl. De afgelopen vijf jaar is het aantal studenten in deze sector toegenomen. Met name voor de opleidingen op niveau 1 zijn veel studenten ingeschreven. Ook het aantal erkende leerbedrijven in de sector neemt toe en veel bedrijven bieden meerdere leerwerkbanen aan. De schoonmaaksector biedt mbo-opleidingen op alle niveaus en ondanks de crisis zijn er voldoende leerplaatsen. Binnen de zorgsector zijn er groeimogelijkheden voor de schoonmaak. Dat komt omdat de zorg nog maar weinig schoonmaakwerk uitbesteedt en deze sector, als een van de weinige, ook de komende tijd nog groei laat zien. Voor de korte termijn is het arbeidsmarktperspectief minder goed, als gevolg van de recessie. Voorzien wordt dat de vraag naar gekwalificeerd personeel op middellange termijn sterk toeneemt. (bron: Savantis)

Carrosserie

Bedrijven blijven terughoudend met het aanbieden van leerplaatsen aan studenten. Het dalende aantal schades en het daardoor teruglopende werkaanbod blijft een probleem. Veel bedrijven verkeren zakelijk in zwaar weer. De instroom van het totaal aantal nieuwe studenten in de opleidingen is landelijk gedaald. Studenten blijven moeite hebben met het vinden en behouden van een leerwerkplaats. Voor de opleiding Carrosseriebouw is de kans op werk en stage groot, omdat hier ruime vraag naar nieuwe instroom is. (bron: VOC)

Mobiliteit

Over het algemeen zien we een daling van het aantal studenten, bij een vrijwel gelijkblijvend aantal leerbedrijven. In deze regio zijn er relatief veel leerlingen in verhouding tot het aantal leerbedrijven. Het aantal studenten in deze regio is met 13% gedaald ten opzichte van de vorige periode. (bron: Innovam)

Procestechniek

Er zijn in de procesindustrie over het algemeen nog voldoende stageplaatsen. Alleen in regio Oost is een melding van tekort aan plaatsen voor bol-studenten van de opleiding Operator C. Door de crisis staat het opleiden en daarmee het begeleiden van stagiaires bij sommige bedrijven onder druk. (bron: PMLF)

Laboratoria

In de Randstad is het voor enkele kwalificaties lastiger om een stageplaats te vinden. Het gaat om studenten van de opleidingen Allround laborant, Chemisch-Fysisch analist en Microbiologisch analist. In Noord-Brabant en Limburg kost het meer moeite om stageplaatsen te vinden voor de kwalificatie Biotechnologisch analist. (bron: PMLF)

Fotonica

Er zijn minder stageplaatsen voor fotografen. Naar verhouding zijn er meer studenten dan leerplaatsen. Dit komt mede door het toenemende aantal studenten uit particuliere mbo-opleidingen. Daarnaast loopt het werkaanbod voor fotografen terug, zowel in de zakelijke als de consumentenmarkt. Dit geldt ook voor video- en rtv-bedrijven. Omdat

het aantal studenten bij deze opleidingen relatief terugloopt, vinden studenten nog steeds makkelijk een leerplaats. (bron: PMLF)

Transport en logistiek

De afgelopen jaren is er sprake geweest van een daling van de werkgelegenheid als gevolg van de crisis. Voor een aantal branches, zoals beroepsgoederenvervoer, binnenvaart en logistieke dienstverlening, zijn de verwachtingen positiever. Door vergrijzing in deze branches ontstaat er vervangingsvraag en zijn er kansen voor schoolverlaters. Daarnaast wordt de vraag naar goed opgeleide medewerkers groter. Werkgevers worden opgeroepen voldoende leerplaatsen voor leerlingen aan te bieden. (bron: VTL)

Scheepvaart

In diverse nautische deelsectoren zijn er volop kansen op de arbeidsmarkt en is er vraag naar goed opgeleid personeel, veroorzaakt door verloop en vergrijzing. Over het algemeen zijn er voldoende stageplaatsen en leerwerkplekken in de scheepvaart. (bron: VTL)

Horeca

Hoewel de horeca flink te lijden heeft onder de crisis zijn er over het algemeen nog voldoende leerplaatsen beschikbaar, met name voor (zelfstandig werkende) koks en gastheren en -vrouwen. (bron: Kenwerk)

Bakkerij

Er zijn voldoende leerplaatsen in de bakkerijbranche. (bron: Kenwerk)

Reizen

In de reisbranche neemt het aantal leerplaatsen af. Het is lastiger geworden om een leerplaats te vinden in de reisbranche. (bron: Kenwerk)

Recreatie

De recreatiebranche is sterk seizoensgebonden. De situatie op de stagemarkt is hiervan afhankelijk. Het is met name lastig om leerplaatsen te vinden voor studenten van de opleiding Leisure & hospitality assistant. (bron: Kenwerk)

Facilitaire dienstverlening

Er zijn voldoende leerplaatsen beschikbaar voor studenten van de opleidingen Facilitaire dienstverlening. (bron: Kenwerk)

Versdetailhandel, -groothandel, -industrie

Op dit moment is er balans in de vraag naar en het aanbod van leerbanen, zowel in de versdetailhandel, de industrie als de groothandel. Er zijn ruim voldoende leerbedrijven waar studenten voor een leerbaan terecht kunnen. (bron: SVO)

Aantal leerbedrijven

Aantal leerbedrijven per gemeente in regio Zuid-Limburg april 2013 (bron: Stagemarkt.nl)

AKA-leerbedrijven zijn erkend op niveau 1 en extra toegerust om zwakkere studenten een stage of leerwerkplek aan te bieden. Het gaat om jongeren die eerder voortijdig zijn uitgevallen, moeilijk plaatsbaar zijn of jongeren met een extra zorgvraag wegens ziekte of handicap. Deze jongeren hebben

vaak hulp nodig om werk te vinden en te behouden. De AKA-leerbedrijven bieden hiermee een goede mogelijkheid om deze jongeren toch een kwalificatie te laten behalen en hen daarmee beter voor te bereiden op de arbeidsmarkt.

Sector	Aantal AKA-leerbedrijven	
	2013	2012
Economie	605	607
Groene sector	89	97
Techniek	680	619
Zorg en Welzijn	260	234
Totaal	1.634	1.557

Aantal leerbedrijven per gemeente in regio Zuid-Limburg april 2013 (bron: Stagemarkt.nl)

In het overzicht is het aantal leerbedrijven per gemeente weergegeven. Het totaal in april 2013 is vergeleken met het totaal in april 2012.

Gemeente																		Totaal 2013	Totaal 2012
	Aequor	Calibris	ECABO	Fundeon	GOC	Innovam	KC Handel	Kenteq	Kenwerk	KOC	PMLF	Savantis	SH&M	SVGB	SVO	VOC	VTL		
Beek	21	31	54	6	8	14	41	34	10	20	2	6	1	7	4	3	17	279	276
Brunssum	19	72	31	8	1	20	57	17	21	27	5	5	1	10	6	4	5	309	306
Eijsden-Margraten	36	56	26	13	5	22	19	41	22	14	5	8	9	1	7	5	7	296	290
Gulpen-Wittem	35	44	19	7	1	4	13	10	37	10	4	5	0	0	2	1	1	193	194
Heerlen	69	280	299	33	30	51	291	107	96	85	33	43	7	38	18	13	24	1.517	1.472
Kerkrade	33	112	80	19	6	32	91	44	43	47	13	21	7	11	13	5	11	588	568
Landgraaf	34	104	46	14	9	21	49	32	20	39	4	10	3	9	8	7	7	416	407
Maastricht	119	333	346	34	48	43	304	116	171	140	60	71	7	39	23	13	35	1.902	1.804
Meerssen	30	46	27	4	3	9	18	22	9	16	2	8	7	2	4	0	1	208	208
Nuth	29	41	23	19	0	13	25	33	9	15	3	6	9	1	5	0	9	240	244
Onderbanken	9	15	1	3	1	3	4	1	4	3	0	1	0	0	1	1	0	47	49
Schinnen	20	30	14	14	4	10	11	13	9	9	0	10	3	1	4	1	1	154	151
Simpelveld	12	24	8	1	0	7	11	5	7	11	0	2	1	1	4	0	1	95	95
Sittard-Geleen	95	274	258	28	34	63	227	128	90	95	50	52	7	27	20	9	62	1.519	1.442
Stein	22	62	34	12	4	13	25	37	13	21	6	14	4	2	4	1	10	284	259
Vaals	11	20	9	2	1	0	16	7	17	15	0	0	1	2	1	0	0	102	104
Valkenburg aan de Geul	28	46	23	14	0	12	27	20	61	19	0	4	1	2	3	2	3	265	260
Voerendaal	15	24	12	9	2	6	8	19	13	9	0	2	1	2	3	1	0	126	123
Totaal 2013	637	1.614	1.310	240	157	343	1.237	686	652	595	187	268	69	155	130	66	194	8.540	8.252
Totaal 2012	618	1.573	1.254	284	137	350	1.133	667	635	569	171	246	74	150	158	68	165		

Niet-werkende werkzoekende jongeren

Stand, instroom en uitstroom niet-werkende werkzoekende jongeren*

	apr-12	mei-12	jun-12	jul-12	aug-12	sep-12	okt-12	nov-12	dec-12	jan-13	feb-13	mrt-13	apr-13
stand einde maand	2.416	2.375	2.333	2.387	2.493	2.566	2.751	2.787	2.803	3.052	3.134	3.082	2.915
instroom	405	351	439	531	509	532	656	595	558	784	600	662	533
uitstroom	317	342	446	458	391	402	447	512	494	482	474	648	

Niet-werkende werkzoekende jongeren naar opleidingsrichting en niveau*

Opleidingsrichting	basis/ vmbo	mbo-1/ mbo-2	mbo-3/ mbo-4	hbo/ wo	Opleidingsrichting	basis/ vmbo	mbo-1/ mbo-2	mbo-3/ mbo-4	hbo/ wo
Algemeen	593	0	146	0	Onderwijzend personeel	<10	<10	11	29
Agrarisch	31	<10	27	<10	Sociaal-cultureel	14	0	73	83
Economisch, administratief en commercieel	135	128	217	89	Technisch	243	112	121	23
Medisch, paramedisch	12	<10	42	24	Transport, communicatie en verkeer	<10	51	10	<10
Humaniora	<10	<10	<10	<10	Theologie	0	0	0	0
Openbare orde en veiligheid	26	52	0	<10	Wiskunde en natuurwetenschappen	<10	0	<10	11
Persoonlijke/sociale verzorging	221	137	139	<10	Juridisch en bestuurlijk	<10	<10	<10	27
					Kunst	0	<10	<10	10

Niet-werkende werkzoekende jongeren naar geslacht

Geslacht	april 2013	april 2012	mutatie '13 - '12
totaal	2.915	2.416	499
mannen	1.591	1.326	265
vrouwen	1.324	1.090	234

In deze tabellen worden de aantallen in de meest recente maand vergeleken met dezelfde maand in het vorig jaar.

Niet-werkende werkzoekende jongeren naar opleidingsniveau*

Opleidingsniveau	april 2013	april 2012	mutatie 2013-2012	
			absoluut	in %
basisonderwijs	542	579	-37	-6%
vmbo/mavo	757	721	36	5%
havo/vwo	185	127	58	46%
mbo-1 en 2	507	419	88	21%
mbo-3 en 4	614	417	197	47%
hbo/wo	310	153	157	103%

Niet-werkende werkzoekende jongeren naar duur werkzoekend*

Duur werkzoekend	april 2013	april 2012	mutatie 2013-2012	
			absoluut	in %
< 3 maanden	1.197	866	331	38%
3 - 6 maanden	731	625	106	17%
6 - 12 maanden	612	368	244	66%
>= 12 maanden	375	557	-182	-33%

* Regio Zuid-Limburg, bron: UWV

Nww jongeren naar beroep

Niet-werkende werkzoekende jongeren naar beroep in regio Zuid-Limburg (bron: UWV)

Beroep	april		mutatie 2013-2012	
	2013	2012	absoluut	in %
Totaal nww	2.915	2.416	499	21%
Elementaire beroepen	724	737	-13	-2%
> Agrarische beroepen	0	0	0	-
> Economisch-administratieve beroepen	45	34	11	32%
> Technische en industrieberoepen	371	401	-30	-7%
> Transportberoepen	42	27	15	56%
> Verzorgende en dienstverlenende beroepen	266	275	-9	-3%
Lagere beroepen	1.058	900	158	18%
> Agrarische beroepen	31	30	1	3%
> Economisch-administratieve beroepen	103	79	24	30%
> Medische en paramedische beroepen	12	21	-9	-43%
> Openbare orde- en veiligheidsberoepen	10	15	-5	-33%
> Pedagogische beroepen	<10	<10	-	-
> Technische en industrieberoepen	195	173	22	13%
> Transportberoepen	165	136	29	21%
> Verzorgende en dienstverlenende beroepen	540	445	95	21%
Middelbare beroepen	882	627	255	41%
> Agrarische beroepen	24	14	10	71%
> Economisch-administratieve beroepen	267	197	70	36%
> Informatica beroepen	35	17	18	106%
> Medische en paramedische beroepen	31	21	10	48%
> Openbare orde- en veiligheidsberoepen	28	21	7	33%
> Pedagogische beroepen	<10	<10	-	-
> Sociaal-culturele beroepen	35	29	6	21%
> Technische en industrieberoepen	176	125	51	41%
> Transportberoepen	<10	0	-	-
> Verzorgende en dienstverlenende beroepen	275	194	81	42%
Hogere beroepen	243	151	92	61%
> Agrarische beroepen	0	<10	-	-
> Economisch-administratieve beroepen	73	47	26	55%
> Informatica beroepen	13	<10	-	-
> Medische en paramedische beroepen	21	<10	-	-
> Openbare orde- en veiligheidsberoepen	0	0	0	-
> Pedagogische beroepen	40	25	15	60%
> Sociaal-culturele beroepen	68	45	23	51%
> Technische en industrieberoepen	24	17	7	41%
> Transportberoepen	<10	<10	-	-

Deze tabel toont het aantal niet-werkende werkzoekende jongeren naar beroep van inschrijving en beroepsniveau.

Nww jongeren naar gemeente

Niet-werkende werkzoekende jongeren naar gemeente in regio Zuid-Limburg (bron: UWV)

In de tabel wordt het aantal niet-werkende werkzoekende jongeren per gemeente weergegeven. De ontwikkeling van deze

aantallen wordt vanaf 2010 inzichtelijk gemaakt. De mutatie geeft het procentuele verschil aan tussen de verschillende jaren.

Gemeente	ultimo maandmutatie in %				'11 tov '10	'12 tov '11	'13 tov '12
	apr-10	apr-11	apr-12	apr-13			
Totaal Zuid-Limburg	2.975	2.214	2.416	2.915	-26%	9%	21%
Beek	46	33	32	51	-28%	-3%	59%
Brunssum	162	64	114	173	-60%	78%	52%
Eijsden-Margraten	36	47	23	61	31%	-51%	165%
Gulpen-Wittem	26	37	27	33	42%	-27%	22%
Heerlen	918	770	793	495	-16%	3%	-38%
Kerkrade	296	220	208	405	-26%	-5%	95%
Landgraaf	159	79	135	210	-50%	71%	56%
Maastricht	554	386	313	585	-30%	-19%	87%
Meerssen	45	30	33	57	-33%	10%	73%
Nuth	47	31	54	72	-34%	74%	33%
Onderbanken	20	15	31	39	-25%	107%	26%
Schinnen	26	24	41	41	-8%	71%	0%
Simpelveld	32	25	22	44	-22%	-12%	100%
Sittard-Geleen	428	301	440	431	-30%	46%	-2%
Stein	66	51	82	93	-23%	61%	13%
Vaals	32	30	21	21	-6%	-30%	0%
Valkenburg aan de Geul	43	52	29	60	21%	-44%	107%
Voerendaal	39	19	18	44	-51%	-5%	144%

Nww jongeren in Nederland

Niet-werkende werkzoekende jongeren naar geslacht (bron: UWV)

Geslacht	april 2013	april 2012	mutatie '13 - '12
totaal	82.771	53.495	29.276
mannen	43.067	28.236	14.831
vrouwen	39.704	25.259	14.445

In deze tabel worden de aantallen in de meest recente maand vergeleken met dezelfde maand in het vorige jaar. De mutatie geeft het absolute verschil aan tussen beide jaren.

Niet-werkende werkzoekende jongeren naar arbeidsmarktregio (bron: UWV)

Arbeidsmarktregio	ultimo maand				mutatie in %		
	apr-10	apr-11	apr-12	apr-13	'11 tov '10	'12 tov '11	'13 tov '12
Nederland	61.746	53.337	53.495	82.771	-14%	0%	55%
Zuid-Limburg	2.975	2.214	2.416	2.915	-26%	9%	21%
Drenthe	1.422	1.140	1.262	1.998	-20%	11%	58%
Friesland	2.959	2.729	2.493	4.256	-8%	-9%	71%
Groningen	4.009	3.674	3.694	4.567	-8%	1%	24%
IJsselvechtstreek	1.442	1.091	1.391	2.346	-24%	27%	69%
Stedendriehoek	1.867	1.801	1.784	2.631	-4%	-1%	47%
Twente	3.036	2.147	2.370	3.562	-29%	10%	50%
Achterhoek	942	652	738	1.250	-31%	13%	69%
Food Valley	824	661	659	1.128	-20%	0%	71%
Midden-Gelderland	1.538	1.144	1.446	1.708	-26%	26%	18%
Rivierenland	612	575	582	992	-6%	1%	70%
Zuid-Gelderland	1.511	1.695	1.822	2.072	12%	7%	14%
Flevoland	2.034	1.888	1.844	2.748	-7%	-2%	49%
Gooi- en Vechtstreek	419	403	475	696	-4%	18%	47%
Midden-Utrecht	1.725	1.913	1.672	3.011	11%	-13%	80%
Oost-Utrecht	810	830	710	1.235	2%	-14%	74%
Noord-Holland Noord	1.475	1.292	1.385	2.285	-12%	7%	65%
Zaanstreek/Waterland	1.022	1.066	1.011	1.344	4%	-5%	33%
Zuid-Kennemerland	1.124	1.017	987	1.468	-10%	-3%	49%
Groot Amsterdam	4.816	3.649	2.611	4.328	-24%	-28%	66%
Haaglanden	3.564	2.852	2.988	5.125	-20%	5%	72%
Holland Rijnland	1.424	1.048	921	1.598	-26%	-12%	74%
Midden-Holland	490	407	533	1.064	-17%	31%	100%
Zuid-Holland Centraal	1.007	786	1.049	1.832	-22%	33%	75%
Drechtsteden	890	802	503	1.123	-10%	-37%	123%
Gorinchem	293	323	326	517	10%	1%	59%
Rijnmond	6.362	6.651	6.535	10.231	5%	-2%	57%
West-Brabant	2.136	1.668	1.547	2.745	-22%	-7%	77%
Zeeland	1.079	903	990	1.341	-16%	10%	35%
Helmond-De Peel	985	902	709	1.336	-8%	-21%	88%
Midden-Brabant	1.760	1.481	1.591	2.377	-16%	7%	49%
Noordoost-Brabant	1.642	1.548	1.569	2.295	-6%	1%	46%
Zuidoost-Brabant	1.789	1.091	1.387	2.436	-39%	27%	76%
Midden-Limburg	717	435	562	835	-39%	29%	49%
Noord-Limburg	989	844	924	1.359	-15%	9%	47%
Zuid-Limburg	2.975	2.214	2.416	2.915	-26%	9%	21%

Deze tabel geeft het absolute aantal niet-werkende werkzoekende jongeren landelijk en per arbeidsmarktregio weer voor de jaren 2010, 2011, 2012 en 2013.

Kans op werk regio Zuid-Limburg

Kansrijke beroepen op de arbeidsmarkt (bron: Kenniscentra)

Kenniscentra zien mogelijkheden voor beroepen die nu kansen bieden op de arbeidsmarkt. Hieronder staan per be-

roepsgroep de meest kansrijke beroepen per niveau aangegeven. De kansen zijn weergegeven op het niveau van het lands-

deel waaronder deze regio valt en zijn met name relevant voor schoolverlaters.

Sector	Beroep	Niv.	Sector (vervolg)	Beroep	Niv.
Afbouw en onderhoud	Medewerker industriële lakverwerking	2,3	Techniek	Eerste monteur koudetechniek	3
Bouw en infra	Asfaltverwerker	2	Techniek	Servicemonteur elektrotechniek	3
Bouw en infra	Machinisten	3	Techniek	Servicemonteur/servicetechnicus	
Bouw en infra	Tegelzetter	2		werktuigbouw	3,4
Carrosserie	(Eerste) carrosseriebouwer	2,3	Textielindustrie	Operator	2
Economisch-administratief	Commercieel medewerker bank- en verzekeringswezen	4	Transport en logistiek	Logistiek medewerker/teamleider/supervisor	2,3,4
Economisch-administratief	Contactcenter medewerker	3	Veehouderij en Paardenhouderij	Dierverzorger/-houder	3,4
Gezondheidstechniek	Opticien/audicien	4	Verssectoren	Productiemedewerker versdetailhandel/versindustrie	2
Gezondheidstechniek	Schoenhersteller	2,3	Verssectoren	Voedingsoperator	2
Handel	(Junior) accountmanager	4	Verssectoren	Winkelslager	3
Handel	Aankomend verkoopmedewerker	1	Voedingsindustrie	Allround voedingsoperator	3
Handel	Verkoopsspecialist (detailhandel/wonen)	3	Voedingsindustrie	Voedingsmanagement	4
Horeca	Zelfstandig werkend gastheer/-vrouw	3	Zorg en welzijn	Verzorgende	3
Horeca	Zelfstandig werkend kok	3			
Hout en meubel	Meubelindustrie/(scheeps)interieurbouw	4			
ICT	Netwerkbeheerder	4			
Schoonmaak en Glazenwassen	Schoonmaak en Glazenwassen	2			
Techniek	(Commercieel) technicus engineering	4			
Techniek	Allround lasser	3			
Techniek	Constructiewerker	3			
Techniek	Eerste monteur elektronische installaties	3			

Toelichting op de gebruikte begrippen

Bbl

Leerweg in het mbo waarbij het praktijkdeel minimaal 60% is en over het algemeen 4 dagen wordt gewerkt met een arbeidsovereenkomst en 1 dag school bezoekt. Wordt ook leerbaan genoemd.

Bol

Leerweg in het mbo waarbij het praktijkdeel tussen 20% en 60% is waarbij meestal geen sprake is van een arbeidsovereenkomst. Wordt ook stage genoemd.

Beroepspraktijkvorming-leerplaats (bpv-leerplaats)

Bpv-leerplaats heeft zowel betrekking op bol als op bbl.

Gerealiseerde stageplaatsen en leerbanen

Uitgangspunt is de arbeidsmarktregio waar de student woont. Het gaat om studenten jonger dan 27 jaar die tussen 1-1-2013 en 30-04-2013 zijn gestart met een stageplaats of leerbaan. Per deelnemer is via Stagemarkt.nl en DUO Groningen het bezit van de startkwalificatie bepaald.

Mobiliteit stagiairs

Mobiliteit is de mate waarin studenten stage (bol en bbl) lopen in de arbeidsmarktregio waarin zij wonen. Er zijn drie varianten:

de eerste is dat studenten in de bepaalde arbeidsmarktregio wonen en in een andere regio stage lopen, de tweede dat studenten in de eigen woonregio stage lopen en de derde is dat studenten die in een andere regio wonen en in de desbetreffende regio stagelopen.

Ratiogetal

Ontwikkeling van de verhouding van het aantal studenten en het aantal leerbedrijven, gemeten in twee perioden. Het ratiogetal geeft een indicatie of studenten meer of minder moeite hebben een stageplaats of leerbaan te krijgen. Is het getal boven de 100 dan zijn er relatief meer leerplaatsen beschikbaar dan in de vorige meetperiode; is het getal onder de 100 dan is de beschikbaarheid van leerplaatsen in verhouding tot het aantal studenten afgenomen. Bij de meting voor het eerste tertaal is uitgegaan van het aantal inschrijvingen bij mbo-instellingen per 30-04-2013 vergeleken met het eerste tertaal 2012 (= 1 mei 2012). Bron voor aantal leerbedrijven is Stagemarkt.nl, voor het aantal studenten DUO. Een uitgebreidere toelichting staat in de Basiscijfers Jeugd, juni 2010, pagina 6.

Nww

De bij een vestiging van het UWV actueel ingeschreven werkzonde zonder werk of werkzoekende die minder dan twaalf uur

per week werkt met een inschrijfdatum en geen uitschrijfdatum. Zij dienen ingeschreven te zijn in de regio waar zij woonachtig zijn.

Nww-%

Verhouding tussen het aantal nww in een gebied en de beroepsbevolking in hetzelfde gebied.

Instroom in nww

Het aantal inschrijvingen gedurende de periode van personen in het bestand van UWV als nww, waarbij nieuwe ingeschrevenen die tot 30 dagen voor inschrijvingsdatum nog ingeschreven stonden, niet tot instroom worden gerekend (de inschrijving wordt daarvan geacht te zijn doorgelopen). Tot instroom nww wordt tevens de statusverandering van geregistreerde personen naar 'niet-werkend' gerekend.

Uitstroom uit nww

Het aantal uitschrijvingen van nww-ers gedurende de periode uit het bestand van het UWV, welke niet binnen 30 dagen weer opnieuw ingeschreven zijn.

Niet-werkende werkzoekende jongeren

Aantal niet-werkende werkzoekenden jonger dan 27 jaar.

Colofon

© UWV en Samenwerking Beroepsonderwijs Bedrijfsleven (SBB)

Uitgave: juni 2013
Redactie: UWV en SBB
Vormgeving: SBB
Drukwerk: Bestenzet, Zoetermeer



Contactpersonen arbeidsmarktinformatie UWV

Gerald Ahn
06 51 303 843
Gerald.Ahn@uwv.nl

Jeroen van den Berg
06 11 918 153
jeroen.vandenberg-01@uwv.nl

www.werk.nl
www.werk.nl/arbeidsmarktinformatie

beroepsonderwijs  bedrijfsleven

Samenwerking Beroepsonderwijs Bedrijfsleven (SBB)
Postbus 7259, 2701 AG Zoetermeer

Regionaal adviseur Regionaal Adviesteam Samenwerkende Kenniscentra
Mérie Michels, 06 53 147 256, m.michels@s-bb.nl

www.s-bb.nl
www.kansopwerk.nl

Kenniscentra voor beroepsonderwijs en bedrijfsleven:
Aequor, Calibris, ECABO, Fundeon, GOC, Innovam, KC Handel, Kenteq,
Kenwerk, KOC, KC PMLF, Savantis, SH&M, SVGB, SVO, VOC, VTL