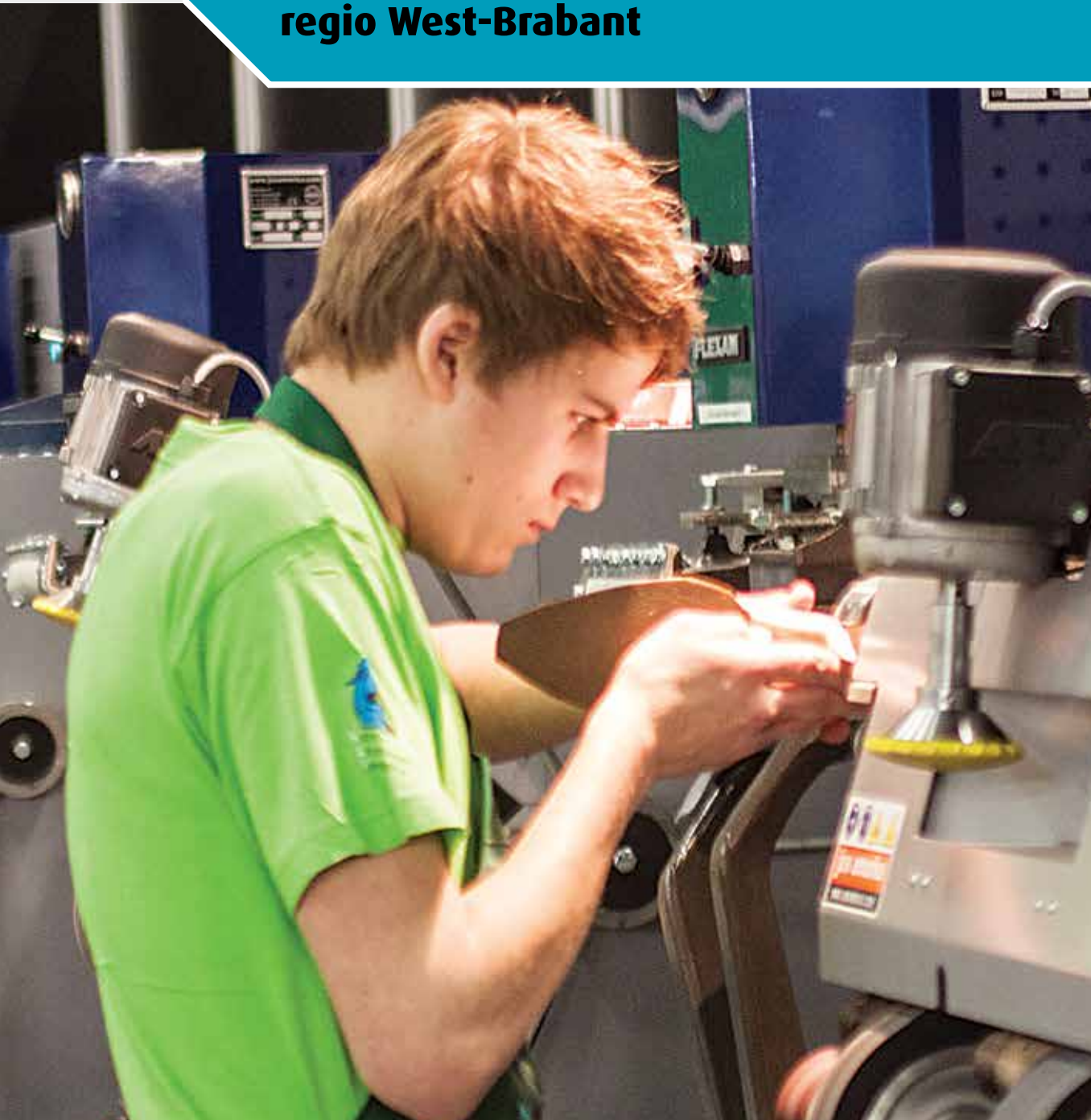


juni 2013

# Basiscijfers Jeugd

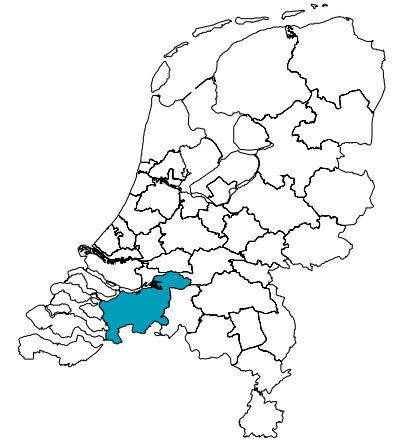
van de niet-werkende werkzoekende jongeren, stageplaatsen- en leerbanenmarkt regio West-Brabant



Een gezamenlijke uitgave van:



beroepsonderwijs  bedrijfsleven



## **Met de Basiscijfers Jeugd geven UWV en Samenwerking Beroepsonderwijs Bedrijfsleven (SBB) een beeld van de actuele ontwikkelingen rond geregistreerde werkzoekende jongeren en het aanbod van leerplaatsen.**

De Basiscijfers Jeugd verschijnt elke vier maanden. Meer informatie is te vinden op [www.kansopwerk.nl](http://www.kansopwerk.nl) en [www.werk.nl/arbeidsmarktinformatie](http://www.werk.nl/arbeidsmarktinformatie).

## **Arbeidsmarktontwikkelingen**

In Nederland is het aantal jongeren in het bestand geregistreerde werkzoekenden in een jaar tijd (april 2012 tot en met april 2013) flink gestegen (+55%) en bedraagt ultimo april 2013 82.771 personen. In alle arbeidsmarktregio's stijgt het aantal geregistreerde werkzoekende jongeren. In enkele arbeidsmarktregio's is zelfs sprake van een verdubbeling.

De arbeidsmarktregio West-Brabant laat de volgende ontwikkelingen zien:

- › Eind april 2013 bedraagt het aantal geregistreerde werkzoekende jongeren 2.745 personen. Dit is een toename van 77% in een jaar tijd en is een hogere stijging dan het landelijk gemiddelde (55%).
- › Het aantal geregistreerde werkzoekende jongeren neemt sinds juni 2012 gestaag toe.
- › De meeste jongeren staan ingeschreven in de gemeenten Breda (958), Roosendaal (320) en Bergen op Zoom (266).
- › Vooral het aantal werkzoekende jongeren met een opleiding op mbo niveau 3 of

4 is gestegen: van 299 (april 2012) tot 717 (april 2013). Daarnaast is er ook een sterke stijging bij jongeren met hbo- of wo-niveau: van 115 naar 313.

## **Vacatures mbo**

In de periode van december 2012 tot en met maart 2013 waren er in de regio West-Brabant 4.480 mbo vacatures. Ten opzichte van de vorige periode, augustus tot en met november 2012, is dit aantal gedaald met 14 procent. Beroepsgroepen met een sterke daling van het aantal vacatures zijn bouw en infra en zorg. In de beroepsgroepen transport en logistiek en plantenteelt is het aantal vacatures gestegen. Vergelijken we de verdeling van het aantal vacatures in de regio met het landelijke beeld, dan blijkt dat er in de regio West-Brabant veel vacatures zijn in de plantenteelt en weinig in de horeca.

## **Stage- en leerbanenmarkt**

Uit de nieuwe cijfers blijkt dat in de meeste regio's het aantal studenten dat in het eerste tertaal van 2013 is gestart met een stage of leerbaan ten opzichte van diezelfde periode in 2012 is gestegen. Landelijk zijn er 117.092 studenten gestart met een stage of leerbaan, in 2012 waren dat er 111.023.

Ondanks de crisis is het percentage studenten dat na diplomering beschikbaar is voor de arbeidsmarkt met 61% gelijk aan een jaar geleden. Alleen op niveau 1 stijgt het aandeel studenten dat doorleert van 44% in 2012 naar 47% in 2013. Mbo-breed

kiest 26% voor een vervolgopleiding binnen het mbo. Van de mbo-gediplomeerden vervolgt 13% zijn opleiding in het hoger onderwijs.

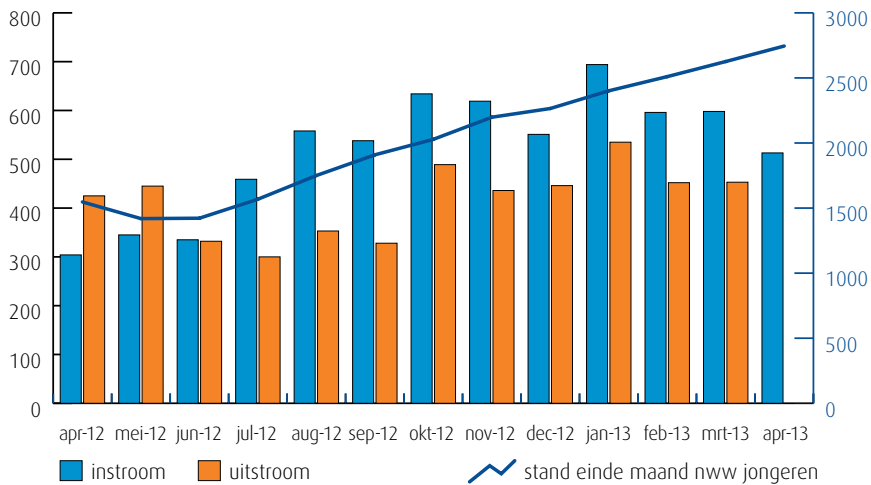
In deze regio zijn er (enige) knelpunten in het aanbod van praktijkplaatsen in o.a. de volgende beroepsgroepen: bouw en infra, welzijn (waaronder kinderopvang), creatieve industrie, carrosserie, schoonheidsspecialist, afbouw en onderhoud, transport en logistiek.

## **Van analyse naar actie**

De gegevens in de Basiscijfers Jeugd kunnen de basis vormen voor gerichte actie en sectorale verdiepingen. Zo kunnen de Basiscijfers een bijdrage leveren aan de regionale Aanpak Jeugdwerkloosheid. UWV en SBB ondersteunen u graag. U vindt alle contactgegevens in het colofon.

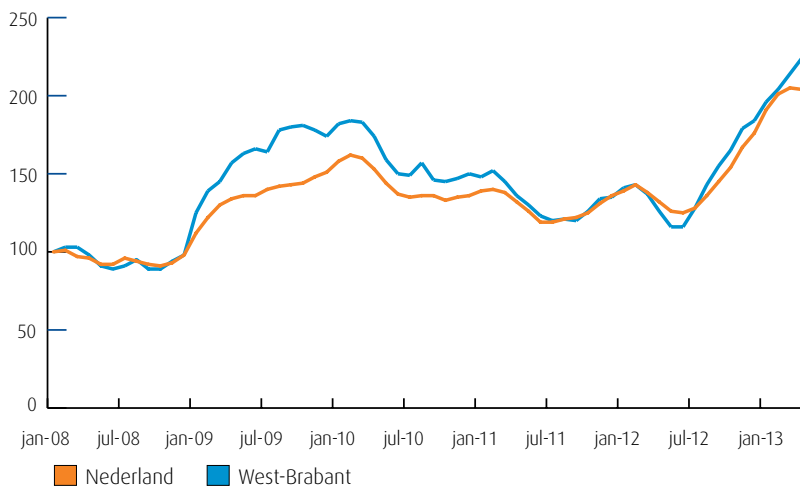
# Samenvatting regio West-Brabant

## Instroom, uitstroom en stand niet-werkende werkzoekende jongeren (bron: UWV)



De kolommen in de afbeelding hiernaast tonen de in- en uitstroom van de nww jongeren, de bij UWV geregistreerde werkzoekenden. Het aantal kunt u aflezen in de linker- en rechteras van de grafiek. De blauwe lijn geeft de stand van het aantal nww jongeren aan. De waarden kunt u aflezen in de rechteras van de grafiek. Wanneer de instroom groter is dan de uitstroom, stijgt het aantal nww jongeren. Wanneer de instroom kleiner is dan de uitstroom, dan daalt het aantal nww jongeren.

## Niet-werkende werkzoekende jongeren januari 2008-heden (bron: UWV)



De lijnen in de afbeelding hiernaast laten de geïndexeerde ontwikkeling van het aantal niet-werkende werkzoekende (nww) jongeren zien. Een indexcijfer maakt het mogelijk om op uniforme wijze een overzicht te krijgen van de ontwikkeling van een grootte. Het startpunt is hier het aantal nww jongeren in januari 2008. De oranje lijn geeft de geïndexeerde stand van het aantal nww jongeren in Nederland weer. De blauwe lijn laat de ontwikkeling in de regio zien.

## Gerealiseerde plaatsingen op een leerbaan (bbl) en een stage (bol) in de periode 1 januari t/m 30 april 2013 (bron: DUO en Stagemarkt.nl)

| Kengetal leerwerkbaan (bbl), gerealiseerd in verantwoordingsperiode          | 2012 | 2013 |
|--|------|------|
| Totaal aantal plaatsingen zonder startkwalificatie geplaatst op een leerbaan | 580  | 602  |
| Totaal aantal plaatsingen met startkwalificatie geplaatst op een leerbaan    | 487  | 486  |

| Kengetal stage(bol), gerealiseerd in verantwoordingsperiode     | 2012  | 2013  |
|---|-------|-------|
| Totaal aantal plaatsingen zonder startkwalificatie op een stage | 2.451 | 2.784 |
| Totaal aantal plaatsingen met startkwalificatie op een stage    | 419   | 473   |

Het aantal bbl-plaatsingen is in de meeste regio's (licht) gedaald. Het aantal bol-plaatsingen is in de meeste regio's gestegen, onder andere omdat bbl-studenten zijn overgestapt naar de bol. Daarnaast is een deel van de leerbedrijven failliet gegaan, waardoor bol-studenten een nieuwe bpv zijn gestart.

# Vacatures mbo-niveau apr '12 t/m mrt '13

Deze tabel toont alle vacatures voor mbo beroepsbeoefenaren in deze regio. De kenniscentra hebben de vacatures gekoppeld aan de mbo-beroepsgroepen en onderliggende kwalificaties. Door weging en ophoging van de vacature-aantallen is het mogelijk het werkelijke aantal vacatures te presenteren waarvoor extern wordt geworven. (bron: Jobfeed, bewerking SBB, 2013)

| Branche                                   | apr '12 -<br>jul '12 | aug '12 -<br>nov '12 | dec '12 -<br>mrt '13 | Bar chart legend  |                   |                   |
|---|----------------------|----------------------|----------------------|-------------------|-------------------|-------------------|
|   |                      |                      |                      | apr '12 - jul '12 | aug '12 - nov '12 | dec '12 - mrt '13 |
| Zorg                                      | 390                  | 450                  | 350                  |                   |                   |                   |
| Welzijn                                   | 60                   | 70                   | 60                   |                   |                   |                   |
| Dokter-, Apotheek-, Tandartsassistenten   | 40                   | 40                   | 30                   |                   |                   |                   |
| Sport                                     | 30                   | 20                   | 30                   |                   |                   |                   |
| Economisch Administratief                 | 750                  | 730                  | 720                  |                   |                   |                   |
| ICT                                       | 60                   | 60                   | 70                   |                   |                   |                   |
| Veiligheid                                | 60                   | 60                   | 40                   |                   |                   |                   |
| Installatie-, Elektro- en Metaaltechniek  | 650                  | 680                  | 570                  |                   |                   |                   |
| Detailhandel Food en Non Food             | 1.200                | 1.070                | 840                  |                   |                   |                   |
| Groothandel Food en Non Food              | 330                  | 270                  | 280                  |                   |                   |                   |
| Textielindustrie                          | 0                    | 0                    | 0                    |                   |                   |                   |
| Mode-industrie                            | 0                    | 10                   | 0                    |                   |                   |                   |
| Groene ruimte                             | 20                   | 10                   | 20                   |                   |                   |                   |
| Bloemen en Tuincentra                     | 10                   | 0                    | 0                    |                   |                   |                   |
| Voedingsindustrie                         | 0                    | 0                    | 0                    |                   |                   |                   |
| Plantenteelt                              | 140                  | 150                  | 180                  |                   |                   |                   |
| Diervverzorging                           | 0                    | 10                   | 10                   |                   |                   |                   |
| Veehouderij en Paardenhouderij            | 20                   | 0                    | 10                   |                   |                   |                   |
| Kapper                                    | 40                   | 10                   | 20                   |                   |                   |                   |
| Schoonheidspecialist                      | 10                   | 10                   | 0                    |                   |                   |                   |
| Pedicure                                  | 0                    | 0                    | 0                    |                   |                   |                   |
| Bouw en Infra                             | n.b.                 | n.b.                 | n.b.                 |                   |                   |                   |
| Hout en Meubel                            | 10                   | 10                   | 0                    |                   |                   |                   |
| Uitgeven, Vormgeven en Printmedia         | 40                   | 40                   | 20                   |                   |                   |                   |
| AV, Multimedia en Gaming                  | 0                    | 0                    | 0                    |                   |                   |                   |
| Artiesten, Theater en Evenementen         | 0                    | 10                   | 0                    |                   |                   |                   |
| Gezondheidstechniek                       | 30                   | 30                   | 30                   |                   |                   |                   |
| Creatieve en Ambachtelijke techniek       | 0                    | 0                    | 0                    |                   |                   |                   |
| Afbouw en Onderhoud                       | 20                   | 40                   | 20                   |                   |                   |                   |
| Reclame en Presentatie                    | 10                   | 10                   | 10                   |                   |                   |                   |
| Schoonmaak en Glazenwassen                | 330                  | 320                  | 260                  |                   |                   |                   |
| Carrosserie                               | 10                   | 10                   | 20                   |                   |                   |                   |
| Mobiliteit                                | 90                   | 90                   | 40                   |                   |                   |                   |
| Procestechiek                             | 20                   | 0                    | 10                   |                   |                   |                   |
| Laboratoria                               | 0                    | 0                    | 0                    |                   |                   |                   |
| Fotonica                                  | 0                    | 0                    | 0                    |                   |                   |                   |
| Transport en Logistiek                    | 360                  | 160                  | 190                  |                   |                   |                   |
| Scheepvaart                               | 10                   | 0                    | 10                   |                   |                   |                   |
| Horeca                                    | 450                  | 370                  | 340                  |                   |                   |                   |
| Bakkerij                                  | 10                   | 10                   | 0                    |                   |                   |                   |
| Reizen                                    | 10                   | 40                   | 10                   |                   |                   |                   |
| Recreatie                                 | 0                    | 0                    | 10                   |                   |                   |                   |
| Facilitaire dienstverlening               | 30                   | 40                   | 20                   |                   |                   |                   |
| Versetailhandel, -groothandel, -industrie | 30                   | 140                  | 140                  |                   |                   |                   |

\* Het aantal vacatures is lager dan 5.

# Vraag en aanbod stageplaatsen en leerbanen

## Kansen en gemelde tekorten stageplaatsen en leerbanen in regio West-Brabant april 2013 (bron: SBB/Kenniscentra)

| Branche                                    | Kansen gemeten door kenniscentra | Tekorten aangegeven door opleidingen |           |           |           |
|--|----------------------------------|--------------------------------------|-----------|-----------|-----------|
|  |                                  | bbl 1 + 2                            | bbl 3 + 4 | bol 1 + 2 | bol 3 + 4 |
| Zorg                                       |                                  |                                      |           |           |           |
| Welzijn                                    |                                  |                                      |           |           |           |
| Dokter-, Apotheek-, Tandartsassistenten    |                                  |                                      |           |           |           |
| Sport                                      |                                  |                                      |           |           |           |
| Economisch Administratief                  |                                  |                                      |           |           |           |
| ICT  |                                  |                                      |           |           |           |
| Veiligheid                                 |                                  |                                      |           |           |           |
| Installatie-, Elektro- en Metaaltechniek   |                                  |                                      |           |           |           |
| Detailhandel Food en Non Food              |                                  | 6%                                   | 4%        | 1%        | 0%        |
| Groothandel Food en Non Food               |                                  | 19%                                  | 4%        |           | 0%        |
| Textielindustrie                           |                                  |                                      |           |           |           |
| Mode-industrie                             |                                  |                                      |           |           | 0%        |
| Groene ruimte                              |                                  | 5%                                   | 1%        | 0%        | 1%        |
| Bloemen en Tuincentra                      |                                  | 0%                                   | 0%        | 0%        | 0%        |
| Voedingsindustrie                          |                                  | 0%                                   |           |           |           |
| Plantenteelt                               |                                  | 7%                                   | 5%        | 0%        | 2%        |
| Diervverzorging                            |                                  | 0%                                   | 0%        | 4%        | 4%        |
| Veehouderij en Paardenhouderij             |                                  |                                      | 0%        |           | 0%        |
| Kapper                                     |                                  |                                      |           |           |           |
| Schoonheidspecialist                       |                                  |                                      |           |           |           |
| Pedicure                                   |                                  |                                      |           |           |           |
| Bouw en Infra                              |                                  |                                      |           |           |           |
| Hout en Meubel                             |                                  |                                      |           |           |           |
| Uitgeven, Vormgeven en Printmedia          |                                  |                                      |           |           |           |
| AV, Multimedia en Gaming                   |                                  |                                      |           |           |           |
| Artiesten, Theater en Evenementen          |                                  |                                      |           |           |           |
| Gezondheidstechniek                        |                                  |                                      |           |           |           |
| Creatieve en Ambachtelijke techniek        |                                  |                                      |           |           |           |
| Afbouw en Onderhoud                        |                                  | 19%                                  | 7%        |           |           |
| Reclame en Presentatie                     |                                  |                                      |           |           |           |
| Schoonmaak en Glazenwassen                 |                                  |                                      |           |           |           |
| Carrosserie                                |                                  | 4%                                   | 3%        | 0%        |           |
| Mobiliteit                                 |                                  | 0%                                   | 0%        | 0%        | 0%        |
| Procestechniek                             |                                  |                                      |           |           |           |
| Laboratoria                                |                                  |                                      |           |           | 0%        |
| Fotonica                                   |                                  |                                      |           |           |           |
| Transport en Logistiek                     |                                  | 0%                                   | 0%        | 0%        |           |
| Scheepvaart                                |                                  |                                      |           |           |           |
| Horeca                                     |                                  |                                      |           |           |           |
| Bakkerij                                   |                                  |                                      |           |           |           |
| Reizen                                     |                                  |                                      |           |           |           |
| Recreatie                                  |                                  |                                      |           |           |           |
| Facilitaire dienstverlening                |                                  |                                      |           |           |           |
| Versdetailhandel, -groothandel, -industrie |                                  |                                      |           |           |           |

Deze tabel is een momentopname en geeft vanuit twee invalshoeken wat de situatie is rond stageplaatsen en leerbanen.

In de tweede kolom staat aangegeven wat het aanbod is volgens de kenniscentra. De kansen voor stages en leerbanen zijn door de kenniscentra bepaald op het niveau van zes landsdelen: Noord, Oost, Middenwest, Noordwest, Zuidwest en Zuidoost. Naast tekorten worden hier ook de overschotten per beroepsgroep gemeld.

In de laatste vier kolommen staat aangegeven wat de indicatie is van de kans op een stage-/leerplaats in de regio West-Brabant in april 2013. De inkleuring geeft aan of er een knelpunt wordt verwacht bij het vinden van een stage- en/of leerplaats.

De kolommen zijn in vieren verdeeld: de leerbaansituatie voor bbl op verschillende niveaus en de stagesituatie voor bol op verschillende niveaus.

### Legenda

-  er zijn meer dan voldoende stageplaatsen en leerbanen t.o.v. het aantal studenten
-  over het algemeen zijn er meer dan voldoende stageplaatsen en leerbanen, bij sommige opleidingen is er evenwicht
-  over het algemeen is er evenwicht, bij sommige opleidingen zijn er meer dan voldoende stageplaatsen en leerbanen
-  de vraag naar en het aanbod aan stageplaatsen en leerbanen zijn in evenwicht
-  over het algemeen zijn er meer dan voldoende stageplaatsen en leerbanen, in sommige opleidingen is er een tekort
-  over het algemeen is er evenwicht, bij sommige opleidingen is er een tekort aan stageplaatsen en leerbanen
-  over het algemeen is er een tekort aan stageplaatsen en leerbanen, in sommige opleidingen is er evenwicht
-  er is een tekort aan stageplaatsen en leerbanen t.o.v. het aantal studenten
-  geen opleidingsaanbod in deze regio/geen gegevens

## Waar zijn gediplomeerden terechtgekomen in deze regio (bron: DUO/SBB)

| Waar zijn mbo-gediplomeerden uit 2011-2012 terecht gekomen?<br>Doorstroom (>) per beroepsgroep<br>mbo-hbo-arbeidsmarkt 2012-2013 | aantal niv. 1 | 1 > binnen mbo | aantal niv. 2 | 2 > binnen mbo | aantal niv. 3 | 3 > binnen mbo | aantal niv. 4 | 4 > binnen mbo | tot. gediplomeerd | totaal intern | > binnen mbo | > ho (hbo/ad) | > arbeidsmarkt |
|--|---------------|----------------|---------------|----------------|---------------|----------------|---------------|----------------|-------------------|---------------|--------------|---------------|----------------|
| Bloemen en tuincentra  | 0             | 0%             | 16            | 0%             | 17            | 35%            | 5             | 0%             | 38                | 6             | 16%          | 0%            | 84%            |
| Dierv verzorging   | 0             | 0%             | 25            | 48%            | 21            | 19%            | 49            | 2%             | 95                | 17            | 18%          | 18%           | 64%            |
| Groene ruimte  | 55            | 11%            | 27            | 37%            | 25            | 20%            | 38            | 3%             | 145               | 22            | 15%          | 12%           | 73%            |
| Plantenteelt   | 2             | 50%            | 25            | 32%            | 11            | 45%            | 20            | 0%             | 58                | 14            | 24%          | 14%           | 62%            |
| Veehouderij en Paardenhouderij   | 0             | 0%             | 0             | 0%             | 10            | 30%            | 22            | 5%             | 32                | 4             | 13%          | 28%           | 59%            |
| Voedingsindustrie  | 0             | 0%             | 32            | 0%             | 16            | 0%             | 0             | 0%             | 48                | 0             | 0%           | 0%            | 100%           |
| <b>Totaal Groen</b>  | <b>57</b>     | <b>12%</b>     | <b>125</b>    | <b>24%</b>     | <b>100</b>    | <b>23%</b>     | <b>134</b>    | <b>2%</b>      | <b>416</b>        | <b>63</b>     | <b>15%</b>   | <b>12%</b>    | <b>72%</b>     |
| Afbouw en onderhoud  | 12            | 50%            | 39            | 59%            | 9             | 33%            | 17            | 6%             | 77                | 33            | 43%          | 5%            | 52%            |
| AV, Multimedia en gaming   | 0             | 0%             | 1             | 0%             | 16            | 63%            | 29            | 0%             | 46                | 10            | 22%          | 30%           | 49%            |
| Bakkerij   | 4             | 75%            | 12            | 67%            | 13            | 0%             | 1             | 0%             | 30                | 11            | 37%          | 0%            | 63%            |
| Bouw en infra  | 10            | 80%            | 128           | 45%            | 94            | 10%            | 87            | 0%             | 319               | 74            | 23%          | 14%           | 63%            |
| Carrosserie  | 0             | 0%             | 9             | 33%            | 11            | 27%            | 4             | 0%             | 24                | 6             | 25%          | 0%            | 75%            |
| Creatieve en Ambachtelijke techniek  | 0             | 0%             | 0             | 0%             | 3             | 0%             | 4             | 0%             | 7                 | 0             | 0%           | 0%            | 100%           |
| Fotonica   | 0             | 0%             | 0             | 0%             | 0             | 0%             | 8             | 0%             | 8                 | 0             | 0%           | 22%           | 78%            |
| Gezondheidstechniek  | 0             | 0%             | 1             | 0%             | 8             | 13%            | 18            | 0%             | 27                | 1             | 4%           | 4%            | 93%            |
| Hout en meubel   | 3             | 100%           | 21            | 38%            | 21            | 24%            | 15            | 0%             | 60                | 16            | 27%          | 5%            | 68%            |
| Installatie-, elektro- en metaaltechniek   | 9             | 11%            | 172           | 64%            | 165           | 30%            | 167           | 2%             | 513               | 164           | 32%          | 10%           | 58%            |
| Laboratoria  | 0             | 0%             | 0             | 0%             | 2             | 50%            | 20            | 0%             | 22                | 1             | 5%           | 53%           | 43%            |
| Mobiliteit   | 6             | 17%            | 65            | 74%            | 58            | 29%            | 43            | 9%             | 172               | 70            | 41%          | 2%            | 58%            |
| Modeindustrie  | 0             | 0%             | 3             | 33%            | 6             | 17%            | 14            | 0%             | 23                | 2             | 9%           | 29%           | 62%            |
| Procestechiek  | 27            | 11%            | 51            | 18%            | 53            | 13%            | 18            | 6%             | 149               | 20            | 13%          | 2%            | 85%            |
| Reclame en presentatie   | 0             | 0%             | 16            | 63%            | 2             | 50%            | 46            | 0%             | 64                | 11            | 17%          | 24%           | 59%            |
| Scheepvaart  | 0             | 0%             | 13            | 69%            | 9             | 22%            | 8             | 0%             | 30                | 11            | 37%          | 0%            | 63%            |
| Schoonmaak en glazenwassen   | 0             | 0%             | 0             | 0%             | 3             | 0%             | 0             | 0%             | 3                 | 0             | 0%           | 0%            | 100%           |
| Textielindustrie   | *             | *              | *             | *              | *             | *              | *             | *              | *                 | *             | *            | *             | *              |
| Transport en logistiek   | 1             | 0%             | 168           | 7%             | 20            | 10%            | 23            | 0%             | 212               | 13            | 6%           | 1%            | 93%            |
| Uitgeven, vormgeven en printmedia  | 0             | 0%             | 4             | 75%            | 8             | 63%            | 89            | 2%             | 101               | 10            | 10%          | 43%           | 48%            |
| <b>Totaal Techniek</b>   | <b>72</b>     | <b>35%</b>     | <b>703</b>    | <b>43%</b>     | <b>501</b>    | <b>23%</b>     | <b>611</b>    | <b>2%</b>      | <b>1.887</b>      | <b>453</b>    | <b>24%</b>   | <b>10%</b>    | <b>66%</b>     |
| Artiesten, theater en evenementen  | 0             | 0%             | 1             | 100%           | 9             | 67%            | 25            | 0%             | 35                | 7             | 20%          | 9%            | 71%            |
| Detailhandel Food/Non Food   | 22            | 36%            | 127           | 35%            | 135           | 50%            | 136           | 1%             | 420               | 122           | 29%          | 12%           | 58%            |
| Economisch administratief  | 0             | 0%             | 71            | 56%            | 82            | 60%            | 312           | 0%             | 465               | 90            | 19%          | 37%           | 44%            |
| Facilitaire dienstverlening  | 0             | 0%             | 0             | 0%             | 0             | 0%             | 14            | 0%             | 14                | 0             | 0%           | 38%           | 63%            |
| Groothandel Food/Non Food  | 3             | 100%           | 43            | 30%            | 84            | 36%            | 108           | 1%             | 238               | 47            | 20%          | 26%           | 55%            |
| Horeca   | 9             | 56%            | 116           | 54%            | 61            | 36%            | 127           | 3%             | 313               | 94            | 30%          | 17%           | 53%            |
| ICT  | 0             | 0%             | 27            | 85%            | 71            | 73%            | 81            | 0%             | 179               | 75            | 42%          | 27%           | 31%            |
| Recreatie  | 0             | 0%             | 44            | 66%            | 51            | 65%            | 36            | 0%             | 131               | 62            | 47%          | 9%            | 44%            |
| Reizen   | 0             | 0%             | 0             | 0%             | 22            | 73%            | 41            | 0%             | 63                | 16            | 25%          | 29%           | 46%            |
| Veiligheid   | 0             | 0%             | 86            | 22%            | 22            | 5%             | 0             | 0%             | 108               | 20            | 19%          | 1%            | 81%            |
| Versdetailhandel, -groothandel, -industrie   | 0             | 0%             | 12            | 50%            | 3             | 33%            | 0             | 0%             | 15                | 7             | 47%          | 0%            | 53%            |
| <b>Totaal Economie</b>   | <b>34</b>     | <b>47%</b>     | <b>527</b>    | <b>45%</b>     | <b>540</b>    | <b>51%</b>     | <b>880</b>    | <b>1%</b>      | <b>1.981</b>      | <b>540</b>    | <b>27%</b>   | <b>21%</b>    | <b>51%</b>     |
| Dokter-/apotheek-/tandartsassistenten  | 0             | 0%             | 0             | 0%             | 0             | 0%             | 127           | 0%             | 127               | 0             | 0%           | 19%           | 81%            |
| Kapper   | 0             | 0%             | 94            | 73%            | 61            | 8%             | 4             | 0%             | 159               | 74            | 47%          | 1%            | 52%            |
| Pedicure   | 0             | 0%             | 0             | 0%             | 3             | 0%             | 0             | 0%             | 3                 | 0             | 0%           | 0%            | 100%           |
| Schoonheidsspecialist  | 0             | 0%             | 0             | 0%             | 37            | 27%            | 18            | 0%             | 55                | 10            | 18%          | 13%           | 69%            |
| Sport  | 0             | 0%             | 33            | 61%            | 30            | 33%            | 95            | 0%             | 158               | 30            | 19%          | 32%           | 49%            |
| Welzijn  | 0             | 0%             | 0             | 0%             | 239           | 29%            | 342           | 3%             | 581               | 80            | 14%          | 25%           | 61%            |
| Zorg   | 65            | 52%            | 401           | 39%            | 230           | 10%            | 179           | 1%             | 875               | 212           | 24%          | 3%            | 72%            |
| <b>Totaal Zorg en Welzijn</b>  | <b>65</b>     | <b>52%</b>     | <b>528</b>    | <b>46%</b>     | <b>600</b>    | <b>20%</b>     | <b>765</b>    | <b>1%</b>      | <b>1.958</b>      | <b>406</b>    | <b>21%</b>   | <b>13%</b>    | <b>66%</b>     |
| AKA  | 398           | 38%            | 0             | 0%             | 0             | 0%             | 0             | 0%             | 398               | 150           | 38%          | 0%            | 62%            |
| <b>Totaal</b>  | <b>626</b>    | <b>37%</b>     | <b>1.883</b>  | <b>43%</b>     | <b>1.741</b>  | <b>31%</b>     | <b>2.390</b>  | <b>1%</b>      | <b>6.640</b>      | <b>1.612</b>  | <b>24%</b>   | <b>14%</b>    | <b>62%</b>     |
| <b>Totaal 2011</b>   | <b>906</b>    | <b>33%</b>     | <b>2.100</b>  | <b>45%</b>     | <b>1.852</b>  | <b>31%</b>     | <b>2.432</b>  | <b>2%</b>      | <b>7.290</b>      | <b>1.869</b>  | <b>26%</b>   | <b>13%</b>    | <b>61%</b>     |

# Ratiogetal

## Ratiogetal in regio West-Brabant (bron: DUO en Stagemarkt.nl)

| Branche                                    | april 2012 |           | april 2013 |           | Ratiogetal |
|--|------------|-----------|------------|-----------|------------|
|  | Bedrijven  | Studenten | Bedrijven  | Studenten |            |
| Zorg                                       | 908        | 2.220     | 920        | 2.476     | 91         |
| Welzijn                                    | 1.376      | 1.872     | 1.365      | 1.740     | 107        |
| Dokter-, Apotheek-, Tandartsassistenten    | 318        | 330       | 319        | 324       | 102        |
| Sport                                      | 303        | 602       | 380        | 561       | 135        |
| Economisch Administratief                  | 1.524      | 1.690     | 1.447      | 1.679     | 96         |
| ICT  | 413        | 571       | 501        | 550       | 126        |
| Veiligheid                                 | 30         | 240       | 32         | 294       | 87         |
| Installatie-, Elektro- en Metaaltechniek   | 914        | 1.522     | 975        | 1.531     | 106        |
| Detailhandel Food en Non Food              | 1.279      | 975       | 1.172      | 853       | 105        |
| Groothandel Food en Non Food               | 418        | 500       | 484        | 459       | 126        |
| Textielindustrie                           | 3          | 0         | 16         | 5         | nb         |
| Mode-industrie                             | 31         | 109       | 39         | 111       | 124        |
| Groene ruimte                              | 276        | 379       | 256        | 343       | 102        |
| Bloemen en Tuincentra                      | 148        | 110       | 136        | 109       | 93         |
| Voedingsindustrie                          | 38         | 36        | 27         | 44        | 58         |
| Plantenteelt                               | 341        | 207       | 319        | 166       | 117        |
| Diervverzorging                            | 442        | 354       | 280        | 333       | 67         |
| Veehouderij en Paardenhouderij             | 285        | 106       | 159        | 97        | 61         |
| Kapper                                     | 288        | 292       | 291        | 299       | 99         |
| Schoonheidspecialist                       | 153        | 137       | 152        | 151       | 90         |
| Pedicure                                   | 55         | 6         | 50         | 1         | nb         |
| Bouw en Infra                              | 579        | 859       | 483        | 698       | 103        |
| Hout en Meubel                             | 97         | 135       | 90         | 114       | 110        |
| Uitgeven, Vormgeven en Printmedia          | 314        | 523       | 357        | 544       | 109        |
| AV, Multimedia en Gaming                   | 103        | 224       | 211        | 280       | 164        |
| Artiesten, Theater en Evenementen          | 44         | 143       | 44         | 141       | 101        |
| Gezondheidstechniek                        | 122        | 78        | 128        | 64        | 128        |
| Creatieve en Ambachtelijke techniek        | 26         | 17        | 29         | 18        | 105        |
| Afbouw en Onderhoud                        | 292        | 206       | 289        | 169       | 121        |
| Reclame en Presentatie                     | 211        | 205       | 235        | 211       | 108        |
| Schoonmaak en Glazenwassen                 | 26         | 12        | 28         | 54        | 24         |
| Carrosserie                                | 84         | 57        | 82         | 48        | 116        |
| Mobiliteit                                 | 461        | 526       | 437        | 500       | 100        |
| Procestechniek                             | 174        | 563       | 211        | 502       | 136        |
| Laboratoria                                | 64         | 126       | 70         | 152       | 91         |
| Fotonica                                   | 4          | 10        | 5          | 1         | nb         |
| Transport en Logistiek                     | 268        | 437       | 280        | 392       | 116        |
| Scheepvaart                                | 111        | 82        | 125        | 95        | 97         |
| Horeca                                     | 368        | 1.038     | 382        | 1.014     | 106        |
| Bakkerij                                   | 74         | 102       | 78         | 113       | 95         |
| Reizen                                     | 72         | 144       | 74         | 118       | 125        |
| Recreatie                                  | 62         | 379       | 73         | 376       | 119        |
| Facilitaire dienstverlening                | 108        | 59        | 117        | 65        | 98         |
| Versdetailhandel, -groothandel, -industrie | 132        | 44        | 131        | 40        | 109        |

Het ratiogetal geeft de ontwikkeling van de verhouding weer tussen het aantal studenten en het aantal leerbedrijven (zie voor de achtergrond de Toelichting op de gebruikte begrippen en meetperiode achter in deze Basiscijfers Jeugd). De meting is uitgevoerd over de periode 1 januari - 30 april 2013. In de tabel wordt de verhouding van het meest recente tertaal afgezet tegen die van het eerste tertaal van 2012.

# Toelichting op het ratiogetal door de kenniscentra

## Zorg

Het aantal studenten is dit jaar in vergelijking met vorig jaar duidelijk toegenomen. In de zorg wordt in de komende jaren een verlies aan werkgelegenheid verwacht. De effecten van het overheidsbeleid zijn echter nog onzeker en verschillen per branche. Studenten van veel zorgopleidingen hebben moeite met het vinden van een geschikte stageplaats. Alleen voor studenten van de opleidingen Verzorgende (niveau 3) en Persoonlijk begeleider gehandicaptenzorg is de kans op een leerplaats voldoende. (bron: Calibris)

## Welzijn

Het aantal studenten is dit jaar in vergelijking met vorig jaar afgenomen. Deze ontwikkeling wordt nauwlettend gevolgd, omdat verwacht wordt dat de werkgelegenheid de komende jaren als gevolg van bezuinigingen sterk zal afnemen. Er is vrijwel geen tekort aan leerplaatsen bij welzijnsopleidingen. Alleen voor studenten van de opleiding Sociaal cultureel werker (niveau 4) is de kans op een leerplaats matig. (bron: Calibris)

## Dokter-/apotheek-/tandartsassistenten

Het aantal studenten is dit jaar in vergelijking met vorig jaar vrijwel gelijk gebleven. Voor gediplomeerde dokters- en tandartsassistenten is de kans op werk ruim voldoende in deze regio. Voor gediplomeerde apothekersassistenten wordt voldoende werk verwacht. Er zijn (nog steeds) voldoende leerplaatsen voor studenten van de opleidingen Apothekersassistent en de Tandartsassistent. De kans op een leerplaats voor studenten van de opleiding Doktersassistent is matig. (bron: Calibris)

## Sport

Het aantal studenten is dit jaar in vergelijking met vorig jaar afgenomen. De kans op werk is voor de meeste sportopleidingen op niveau 4 matig en op niveau 2 gering. Op niveau 3 is de kans op werk ruim voldoende. Er is een tekort aan leerplaatsen voor studenten van de opleidingen Sport- en bewegingsagoog en -Manager (niveau 4). (bron: Calibris)

## Economisch administratief

Over het algemeen zijn er voldoende stageplaatsen en leerbanen beschikbaar voor de economisch administratieve opleidingen. Het stageperspectief is minder gunstig voor studenten van de juridische opleidingen Juridisch medewerker openbaar bestuur, Juridisch medewerker zakelijke dienstverlening en Medewerker sociale zekerheid (allen niveau 4). (bron: ECABO)

## ICT

Het stageperspectief voor studenten van de opleiding Applicatieontwikkelaar (niveau 4) is ruim voldoende, voor ICT-beheerder, Netwerkbeheerder (beiden niveau 4) en Medewerker beheer ICT (niveau 3) is dit voldoende. Knelpunten zijn er bij de opleiding Medewerker ICT (niveau 2). (bron: ECABO)

## Veiligheid

Over het algemeen zijn er voldoende stageplaatsen en leerplaatsen, zowel in de particuliere beveiliging, de publieke veiligheid als bij defensie. Bij defensie is het aantal studenten afhankelijk van het aantal leerplaatsen dat beschikbaar is (dus per definitie is er sprake van evenwicht). Er is een tekort aan leerplaatsen voor studenten van de opleiding Coördinator

beveiliging (particuliere beveiliging, niveau 3). Ook is het stageperspectief minder gunstig voor studenten van de opleiding Medewerker toezicht en veiligheid (publieke veiligheid niveau 2). (bron: ECABO)

## Installatie-, elektro- en metaaltechniek

Het aantal jonge werkloze mbo-gediplomeerden, op zoek naar een baan in de elektro-, installatie- en metaaltechniek, is de afgelopen vier maanden in deze regio sterker toegenomen dan landelijk. Er zijn in het algemeen voldoende bpv-plaatsen. Het aanbod is het minst ruim in de installatiebranche. (bron: Kenteq)

## Detailhandel Food/Non Food

In deze regio zijn er voor alle verkoop- en managementopleidingen in de detailhandel meer dan voldoende leerplaatsen beschikbaar. Studenten van de opleiding Ondernemer detailhandel (niveau 4) moeten wel wat meer moeite doen om een leerplaats te vinden. (bron: KC Handel)

## Groothandel Food/Non Food

Op niveau 1, 2 en 3 zijn er in deze regio meer dan voldoende leerplaatsen beschikbaar in de groothandel. Op niveau 4 vinden de meeste studenten (met enige moeite) een leerplaats. Bij de opleiding Vestigingsmanager groothandel (niveau 4) is er een tekort aan leerplaatsen. (bron: KC Handel)

## Textielindustrie

Er zijn in deze regio (vrijwel) geen studenten die een opleiding volgen in de textielindustrie. (bron: KC Handel)

## Mode-industrie

Er is een tekort aan leerplaatsen voor studenten van de opleidingen Medewerker styling (niveau 4) en Commercieel medewerker fashion (niveau 4). (bron: KC Handel)

## Groene ruimte

De werkgelegenheid in de sector neemt af. In de regio is een aantal grote bedrijven actief en daarnaast een groot aantal zelfstandige hoveniers die samenwerken met anders zzp'ers. (bron: Aequor)

## Bloemen en tuincentra

Tuincentra verwerken steeds meer zelf de bloemen en planten tot volledig bloemwerk. Bloemenwinkels oriënteren zich hoe zij zich het beste kunnen profileren, met gangbare producten of met meer specialistisch vakwerk. Voor de opleiding Vormgeving is er een tekort aan goede leerbedrijven. Ondanks de recessie is er vraag naar bol- en bbl-studenten. (bron: Aequor)

## Voedingsindustrie

Er is een grote vraag naar vakbekwaam personeel. Het perspectief in de sector voeding voor (nieuwe) medewerkers is gunstig. (bron: Aequor)

## Plantenteelt

In de glastuinbouw en bij boomkwekerijen is er een grote vraag naar personeel. Er zijn voldoende leerplaatsen. (bron: Aequor)

## Diervverzorging

Door het wegvallen van erkende paardenbedrijven (als gevolg van de verplichting van het veiligheids-certificaat), verdwijnen er veel stageplaatsen voor

studenten diervverzorging. Hierdoor neemt het tekort aan stageplaatsen verder toe. (bron: Aequor)

## Veehouderij en Paardenhouderij

Door het wegvallen van erkende paardenbedrijven (als gevolg van de verplichting van het veiligheids-certificaat), verdwijnen er veel stageplaatsen. Ondanks en bedrijfsleven zal na hoe een eventueel tekort aan leerplaatsen ingevuld kan worden. (bron: Aequor)

## Kapper

In de kappersbranche is de werkgelegenheid de afgelopen jaren gestegen door met name het groeiende aantal zzp-ers. Er zijn in verhouding meer studenten die een opleiding volgen op niveau 2 dan op niveau 3, terwijl de vraag op de arbeidsmarkt andersom is. Gediplomeerden op niveau 2 zullen meer dan in het verleden moeite moeten doen een baan te vinden. De vraag naar en het aanbod van bpv-plaatsen is redelijk in evenwicht, enkele studenten kunnen geen bpv-plaats vinden. Door de economische situatie neemt de bereidheid om een bpv-plaats aan te bieden af. Dit geldt met name voor stageplaatsen voor bol-studenten. (bron: KOC Nederland)

## Schoonheidsspecialist

Schoonheidsspecialist is een beroep dat vrijwel volledig door zzp-ers wordt beoefend. Het aantal bedrijven met personeel is zeer beperkt en daarmee ook de vervangingsvraag. Eenmansbedrijven hebben doorgaans minder mogelijkheden om bpv-plaatsen aan te bieden dan bedrijven met personeel. De vraag naar en het aanbod van bpv-plaatsen is voor studenten op niveau 3 in evenwicht. Voor niveau 4 studenten verloopt het vinden van een bpv-plaats, afgestemd op de toegenomen vraag, moeizaam. (bron: KOC Nederland)

## Pedicure

Pedicure is een beroep dat vrijwel volledig door zzp-ers wordt beoefend. Het aantal studenten en gediplomeerden is gestegen. Voor het stijgende aantal studenten lijkt, gezien de toenemende werkgelegenheid, plaats te zijn op de arbeidsmarkt. Eenmansbedrijven hebben doorgaans minder mogelijkheden om bpv-plaatsen aan te bieden dan bedrijven met personeel. Er zijn in deze regio (meer dan) voldoende leerbedrijven om in de vraag naar bpv-plaatsen te kunnen voorzien. (bron: KOC Nederland)

## Bouw en infra

Het aantal studenten is in april 2013 ten opzichte van april 2012 met 19% afgenomen. Het aantal leerbedrijven is afgenomen met 17%. West-Brabant is een top-10 regio wat betreft het aantal erkende leerbedrijven en het aantal studenten in de bouw en infra. De werkloosheid in de regio is hoger dan het landelijk gemiddelde. De beroepsbevolking is relatief oud en laag opgeleid. Bouwbedrijven nemen momenteel nauwelijks studenten aan vanwege gebrek aan opdrachten. Vanaf 2015, als de productie weer aantrekt, zal de vraag naar jonge gemotiveerde vakmensen toenemen. (bron: EIB, ING, Fundeon)

## Hout en meubel

Zowel in de timmerindustrie als de meubelindustrie is er een tekort aan leerbanen (bbl). Het aanbod



van stageplaatsen (bol) is krap. Vooral de timmerindustrie heeft het zwaar, er zijn veel faillissementen. (bron: SH&M)

#### **Uitgeven, vormgeven en printmedia**

Er zijn voldoende leerplaatsen beschikbaar voor studenten van de opleidingen Uitgeven en Printmedia. Dit ondanks de afname van het aantal bedrijven en de werkgelegenheid als gevolg van economische en technologische ontwikkelingen. De beschikbaarheid van leerplaatsen voor vormgeven staat enigszins onder druk doordat de toename van het aantal studenten verhoudingsgewijs groter is dan de toename van het aantal leerplaatsen. (bron: GOC)

#### **AV, Multimedia en Gaming**

Er zijn voldoende leerplaatsen beschikbaar voor studenten van de opleidingen AV en multimedia. Het aantal beschikbare leerplaatsen voor studenten van de opleiding Game Artist groeit, maar is beperkt in absolute omvang. Door de explosieve toename van het aantal studenten staat de beschikbaarheid van leerplaatsen voor studenten van de opleiding Game Artist onder druk. (bron: GOC)

#### **Artiesten, theater en evenementen**

Er zijn over het algemeen voldoende leerplaatsen. Door de aanwezigheid van productiehuisen en impresariaten zijn er op zich voldoende mogelijkheden voor de beroepspraktijkvorming voor studenten van de opleiding Artiest. Door bezuinigingen van de centrale overheid en gemeenten staan veel theaters en gezelschappen onder grote druk. Dit belemmert het werven van meer leerplaatsen. (bron: GOC)

#### **Gezondheidstechniek**

Gezondheidstechnische opleidingen zijn vaak unieke opleidingen die op één locatie in Nederland worden gegeven (Tandtechniek, Orthopedische techniek) of een bovenregionale functie hebben (Medewerker seriele medische hulpmiddelen, Optiek). Er zijn landelijk voldoende stageplaatsen beschikbaar. Daar waar eventueel regionale tekorten zijn, wordt dit opgevangen door mogelijkheden in aangrenzende regio's. (bron: SVGB)

#### **Creative- & ambachtelijke techniek**

Bij deze veelal kleinschalige specialistische opleidingen zijn er over het algemeen voldoende leerplaatsen en is de leerbanenmarkt in evenwicht. Omdat er veel zzp'ers werkzaam zijn in kleinschalige specialistische beroepen, is het vinden en organiseren van leerplaatsen echter lastig. SOS Vakmanschap en de SVGB bouwen op dit moment aan duurzame onderwijsoplossingen voor dit soort problematiek en onderzoeken wat er voor deze kleine specialistische opleidingen nodig is om studenten in de praktijk op te kunnen leiden. (bron: SVGB)

#### **Afbouw en Onderhoud**

Door de recessie nemen de werkgelegenheid en de opleidingscapaciteit bij leerbedrijven in de bouwgerelateerde sectoren af. Ook het aantal studenten is dit schooljaar als gevolg hiervan afgenomen. Ondanks een afname van het aantal bedrijven zijn er in alle regio's ruim voldoende leerbedrijven. Het werkaanbod bij deze bedrijven is momenteel echter beperkt. In de afbouw is het tekort aan leerbanen het grootst. Om elke student een kans te bieden om een opleiding in de sector te volgen, bieden scholen ook bol-opleidingen aan. In de sector schilderen en onderhoud zijn recentelijk de salarissen van bbl'ers aangepast om het voor bedrijven aantrekkelijker te maken om leerbanen aan te bieden. Studenten die een schildersopleiding volgen zijn nog wel te plaatsen, maar ook in deze sector zijn veel minder

plaatsen beschikbaar. Gezien de vergrijzing in de sector zijn er de komende jaren veel vakbekwame schilders nodig. Het vergroten van de instroom in de schildersopleidingen is daarom belangrijk. (bron: Savantis)

#### **Reclame en Presentatie**

Er zijn op dit moment voldoende stageplaatsen in de reclame en presentatie. Het kost als gevolg van de crisis in de sector meer moeite dan vroeger om een goede stageplaats te vinden, maar de meeste studenten kunnen nog wel worden geplaatst. Het aantal erkende leerbedrijven is gestegen. De meeste studenten en leerbedrijven bevinden zich in de regio zuidoost en oost. Scholen houden niet altijd voldoende rekening met de arbeidsmarkt kansen voor studenten van de verschillende opleidingen. Door het grote aantal studenten kan de stage- en leerbanenmarkt onder druk komen te staan. In sommige regio's is er sprake van concurrentie vanuit het hbo. (bron: Savantis)

#### **Schoonmaak en Glazenwassen**

Steeds meer scholen en studenten kiezen voor een opleiding in de schoonmaakbranche. De meeste leerlingen volgen een opleiding in de bbl. De afgelopen vijf jaar is het aantal studenten in deze sector toegenomen. Met name voor de opleidingen op niveau 1 zijn veel studenten ingeschreven. Ook het aantal erkende leerbedrijven in de sector neemt toe en veel bedrijven bieden meerdere leerwerkbanen aan. De schoonmaaksector biedt mbo-opleidingen op alle niveaus en ondanks de crisis zijn er voldoende leerplaatsen. Binnen de zorgsector zijn er groeimogelijkheden voor de schoonmaak. Dat komt omdat de zorg nog maar weinig schoonmaakwerk uitbesteedt en deze sector, als een van de weinige, ook de komende tijd nog groei laat zien. Voor de korte termijn is het arbeidsmarktperspectief minder goed, als gevolg van de recessie. Voorzien wordt dat de vraag naar gekwalificeerd personeel op middellange termijn sterk toeneemt. (bron: Savantis)

#### **Carrosserie**

Bedrijven blijven terughoudend met het aanbieden van leerplaatsen aan studenten. Het dalende aantal schades en het daardoor teruglopende werkaanbod blijft een probleem. Veel bedrijven verkeren zakelijk in zwaar weer. De instroom van het totaal aantal nieuwe studenten in de opleidingen is landelijk gedaald. Studenten blijven moeite hebben met het vinden en behouden van een leerwerkplaats. Voor de opleiding Carrosseriebouw is de kans op werk en stage groot, omdat hier ruime vraag naar nieuwe instroom is. (bron: VOC)

#### **Mobiliteit**

Over het algemeen zien we een daling van het aantal studenten, bij een vrijwel gelijkblijvend aantal leerbedrijven. In deze regio zijn er relatief veel leerlingen in verhouding tot het aantal leerbedrijven. (bron: Innovam)

#### **Procestechniek**

Er zijn in de procesindustrie over het algemeen nog voldoende stageplaatsen. Alleen in regio Oost is een melding van tekort aan plaatsen voor bol-studenten van de opleiding Operator C. Door de crisis staat het opleiden en daarmee het begeleiden van stagiaires bij sommige bedrijven onder druk. (bron: PMLF)

#### **Laboratoria**

In de Randstad is het voor enkele kwalificaties lastiger om een stageplaats te vinden. Het gaat om studenten van de opleidingen Allround laborant,

Chemisch-Fysisch analist en Microbiologisch analist. In Noord-Brabant en Limburg kost het meer moeite om stageplaatsen te vinden voor de kwalificatie Biotechnologisch analist. (bron: PMLF)

#### **Fotonica**

Er zijn minder stageplaatsen voor fotografen. Naar verhouding zijn er meer studenten dan leerplaatsen. Dit komt mede door het toenemende aantal studenten uit particuliere mbo-opleidingen. Daarnaast loopt het werkaanbod voor fotografen terug, zowel in de zakelijke als de consumentenmarkt. Dit geldt ook voor video- en rtv-bedrijven. Omdat het aantal studenten bij deze opleidingen relatief terugloopt, vinden studenten nog steeds makkelijk een leerplaats. (bron: PMLF)

#### **Transport en logistiek**

De afgelopen jaren is er sprake geweest van een daling van de werkgelegenheid als gevolg van de crisis. Voor een aantal branches, zoals beroepsgeoderenvervoer, binnenvaart en logistieke dienstverlening, zijn de verwachtingen positiever. Door vergrijzing in deze branches ontstaat er vervangingsvraag en zijn er kansen voor schoolverlaters. Daarnaast wordt de vraag naar goed opgeleide medewerkers groter. Werkgevers worden opgeroepen voldoende leerplaatsen voor leerlingen aan te bieden. (bron: VTL)

#### **Scheepvaart**

In diverse nautische deelsectoren zijn er volop kansen op de arbeidsmarkt en is er vraag naar goed opgeleide personeel, veroorzaakt door verloop en vergrijzing. Over het algemeen zijn er voldoende stageplaatsen en leerwerkplekken in de scheepvaart. (bron: VTL)

#### **Horeca**

Hoewel de horeca flink te lijden heeft onder de crisis zijn er over het algemeen nog voldoende leerplaatsen beschikbaar, met name voor zelfstandig werkende koks en gastheren en -vrouwen. (bron: Kenwerk)

#### **Bakkerij**

Er dreigt een tekort aan leerbanen op de stage-markt. Bakkerijbedrijven geven de voorkeur aan bol-stagiairs boven bbl-studenten. (bron: Kenwerk)

#### **Reizen**

Het aantal stenen reisbureaus neemt af. Hierdoor neemt de druk op de stagemarkt toe. (bron: Kenwerk)

#### **Recreatie**

De recreatiebranche is sterk seizoensgebonden. De situatie op de stagemarkt is hiervan afhankelijk. (bron: Kenwerk)

#### **Facilitaire dienstverlening**

Het aantal leerplaatsen in de facilitaire dienstverlening neemt af. Hierdoor lijkt er een tekort te ontstaan. (bron: Kenwerk)

#### **Versdetailhandel, -groothandel, -industrie**

Op dit moment is er balans in de vraag naar en het aanbod van leerbanen, zowel in de versdetailhandel, de industrie als de groothandel. Er zijn ruim voldoende leerbedrijven waar studenten voor een leerbaan terecht kunnen. (bron: SVO)

# Aantal leerbedrijven

## Aantal leerbedrijven per gemeente in regio West-Brabant april 2013 (bron: Stagemarkt.nl)

AKA-leerbedrijven zijn erkend op niveau 1 en extra toegerust om zwakkere studenten een stage of leerwerkplek aan te bieden. Het gaat om jongeren die eerder voortijdig zijn uitgevallen, moeilijk plaatsbaar zijn of jongeren met een extra zorgvraag wegens ziekte of handicap. Deze jongeren hebben

vaak hulp nodig om werk te vinden en te behouden. De AKA-leerbedrijven bieden hiermee een goede mogelijkheid om deze jongeren toch een kwalificatie te laten behalen en hen daarmee beter voor te bereiden op de arbeidsmarkt.

| Sector          | Aantal AKA-leerbedrijven |              |
|-----------------|--------------------------|--------------|
|                 | 2013                     | 2012         |
| Economie        | 741                      | 709          |
| Groene sector   | 93                       | 87           |
| Techniek        | 1.075                    | 1.053        |
| Zorg en Welzijn | 348                      | 341          |
| <b>Totaal</b>   | <b>2.257</b>             | <b>2.190</b> |

## Aantal leerbedrijven per gemeente in regio West-Brabant april 2013 (bron: Stagemarkt.nl)

In het overzicht is het aantal leerbedrijven per gemeente weergegeven. Het totaal in april 2013 is vergeleken met het totaal in april 2012.

| Gemeente           |              |              |              |            |            |            |              |              |            |            |            |            |           |            |            |           |            | Totaal 2013   | Totaal 2012   |
|--------------------|--------------|--------------|--------------|------------|------------|------------|--------------|--------------|------------|------------|------------|------------|-----------|------------|------------|-----------|------------|---------------|---------------|
|                    | Aequor       | Calibris     | ECABO        | Fundeon    | GOC        | Innovam    | KC Handel    | Kenteq       | Kenwerk    | KOC        | PMLF       | Savantis   | SH&M      | SVGB       | SVO        | VOC       | VTL        |               |               |
| Aalburg            | 38           | 25           | 30           | 12         | 4          | 17         | 40           | 23           | 3          | 6          | 4          | 9          | 6         | 1          | 4          | 4         | 10         | 236           | 226           |
| Alphen-Chaam       | 24           | 15           | 2            | 5          | 0          | 10         | 2            | 15           | 8          | 1          | 0          | 4          | 1         | 0          | 0          | 0         | 2          | 89            | 99            |
| Bergen op Zoom     | 63           | 214          | 178          | 27         | 29         | 40         | 196          | 74           | 71         | 54         | 51         | 56         | 9         | 22         | 16         | 7         | 28         | 1.135         | 1.125         |
| Breda              | 191          | 603          | 546          | 87         | 186        | 91         | 472          | 186          | 218        | 119        | 44         | 182        | 15        | 49         | 27         | 15        | 58         | 3.089         | 2.977         |
| Drimmelen          | 76           | 90           | 28           | 22         | 8          | 20         | 37           | 43           | 21         | 12         | 3          | 13         | 3         | 3          | 8          | 1         | 11         | 399           | 390           |
| Etten-Leur         | 62           | 113          | 101          | 37         | 35         | 33         | 113          | 82           | 40         | 37         | 29         | 30         | 10        | 9          | 4          | 3         | 14         | 752           | 774           |
| Geertruidenberg    | 38           | 41           | 45           | 27         | 13         | 12         | 52           | 69           | 15         | 6          | 17         | 19         | 4         | 4          | 4          | 2         | 28         | 396           | 372           |
| Halderberge        | 69           | 74           | 61           | 22         | 10         | 19         | 62           | 39           | 26         | 14         | 2          | 21         | 3         | 1          | 3          | 10        | 11         | 447           | 438           |
| Moerdijk           | 64           | 108          | 88           | 36         | 23         | 30         | 85           | 91           | 29         | 15         | 43         | 20         | 2         | 8          | 6          | 6         | 65         | 719           | 685           |
| Oosterhout         | 94           | 134          | 156          | 27         | 37         | 39         | 168          | 81           | 59         | 30         | 21         | 69         | 3         | 17         | 8          | 6         | 32         | 981           | 958           |
| Roosendaal         | 93           | 275          | 229          | 32         | 47         | 59         | 215          | 100          | 80         | 61         | 30         | 43         | 13        | 24         | 13         | 10        | 30         | 1.354         | 1.339         |
| Rucphen            | 56           | 56           | 20           | 27         | 7          | 16         | 35           | 23           | 15         | 25         | 2          | 10         | 4         | 2          | 7          | 5         | 2          | 312           | 310           |
| Steenbergen        | 73           | 60           | 28           | 11         | 3          | 14         | 43           | 25           | 23         | 12         | 16         | 8          | 4         | 4          | 4          | 3         | 8          | 339           | 322           |
| Werkendam          | 64           | 79           | 49           | 27         | 10         | 19         | 46           | 75           | 17         | 15         | 5          | 17         | 7         | 3          | 10         | 5         | 83         | 531           | 507           |
| Woensdrecht        | 28           | 56           | 36           | 16         | 6          | 15         | 35           | 42           | 19         | 14         | 4          | 12         | 3         | 2          | 10         | 3         | 11         | 312           | 293           |
| Woudrichem         | 45           | 54           | 31           | 13         | 5          | 9          | 23           | 15           | 10         | 6          | 3          | 8          | 1         | 1          | 2          | 2         | 8          | 236           | 236           |
| Zundert            | 104          | 54           | 32           | 18         | 10         | 10         | 38           | 32           | 25         | 16         | 4          | 15         | 2         | 6          | 5          | 2         | 4          | 377           | 365           |
| <b>Totaal 2013</b> | <b>1.182</b> | <b>2.051</b> | <b>1.660</b> | <b>446</b> | <b>433</b> | <b>453</b> | <b>1.662</b> | <b>1.015</b> | <b>679</b> | <b>443</b> | <b>278</b> | <b>536</b> | <b>90</b> | <b>156</b> | <b>131</b> | <b>84</b> | <b>405</b> | <b>11.704</b> | <b>11.416</b> |
| <b>Totaal 2012</b> | <b>1.161</b> | <b>2.002</b> | <b>1.744</b> | <b>529</b> | <b>388</b> | <b>461</b> | <b>1.465</b> | <b>971</b>   | <b>666</b> | <b>443</b> | <b>233</b> | <b>515</b> | <b>97</b> | <b>148</b> | <b>132</b> | <b>86</b> | <b>375</b> |               |               |

# Niet-werkende werkzoekende jongeren

## Stand, instroom en uitstroom niet-werkende werkzoekende jongeren\*

|                   | apr-12 | mei-12 | jun-12 | jul-12 | aug-12 | sep-12 | okt-12 | nov-12 | dec-12 | jan-13 | feb-13 | mrt-13 | apr-13 |
|-------------------|--------|--------|--------|--------|--------|--------|--------|--------|--------|--------|--------|--------|--------|
| stand einde maand | 1.547  | 1.419  | 1.422  | 1.568  | 1.750  | 1.909  | 2.028  | 2.198  | 2.265  | 2.401  | 2.510  | 2.626  | 2.745  |
| instroom          | 304    | 345    | 335    | 459    | 558    | 538    | 634    | 619    | 551    | 694    | 596    | 598    | 513    |
| uitstroom         | 425    | 445    | 332    | 300    | 353    | 328    | 489    | 436    | 446    | 535    | 452    | 453    |        |

## Niet-werkende werkzoekende jongeren naar opleidingsrichting en niveau\*

| Opleidingsrichting                           | basis/<br>vmbo | mbo-1/<br>mbo-2 | mbo-3/<br>mbo-4 | hbo/<br>wo | Opleidingsrichting                 | basis/<br>vmbo | mbo-1/<br>mbo-2 | mbo-3/<br>mbo-4 | hbo/<br>wo |
|--|----------------|-----------------|-----------------|------------|------------------------------------|----------------|-----------------|-----------------|------------|
| Algemeen                                     | 439            | 0               | 133             | 0          | Onderwijzend personeel             | <10            | <10             | 21              | 37         |
| Agrarisch                                    | 41             | <10             | 30              | <10        | Sociaal-cultureel                  | 11             | <10             | 99              | 77         |
| Economisch, administratief en<br>commercieel | 118            | 137             | 241             | 94         | Technisch                          | 185            | 126             | 171             | 12         |
| Medisch, paramedisch                         | 12             | 12              | 30              | 25         | Transport, communicatie en verkeer | 15             | 71              | 10              | <10        |
| Humaniora                                    | <10            | <10             | 0               | <10        | Theologie                          | 0              | 0               | 0               | 0          |
| Openbare orde en veiligheid                  | 52             | 33              | <10             | <10        | Wiskunde en natuurwetenschappen    | <10            | <10             | <10             | <10        |
| Persoonlijke/sociale verzorging              | 154            | 104             | 138             | <10        | Juridisch en bestuurlijk           | <10            | 0               | 12              | 17         |
|  |                |                 |                 |            | Kunst                              | 0              | 0               | <10             | 23         |

## Niet-werkende werkzoekende jongeren naar geslacht

| Geslacht | april<br>2013 | april<br>2012 | mutatie<br>'13 - '12 |
|----------|---------------|---------------|----------------------|
| totaal   | 2.745         | 1.547         | 1.198                |
| mannen   | 1.342         | 764           | 578                  |
| vrouwen  | 1.403         | 783           | 620                  |

In deze tabellen worden de aantallen in de meest recente maand vergeleken met dezelfde maand in het vorig jaar.

## Niet-werkende werkzoekende jongeren naar opleidingsniveau\*

| Opleidingsniveau | april<br>2013 | april<br>2012 | mutatie 2013-2012 |      |
|------------------|---------------|---------------|-------------------|------|
|                  |               |               | absoluut          | in % |
| basisonderwijs   | 397           | 312           | 85                | 27%  |
| vmbo/mavo        | 651           | 473           | 178               | 38%  |
| havo/vwo         | 172           | 83            | 89                | 107% |
| mbo-1 en 2       | 495           | 265           | 230               | 87%  |
| mbo-3 en 4       | 717           | 299           | 418               | 140% |
| hbo/wo           | 313           | 115           | 198               | 172% |

## Niet-werkende werkzoekende jongeren naar duur werkzoekend\*

| Duur werkzoekend | april<br>2013 | april<br>2012 | mutatie 2013-2012 |      |
|------------------|---------------|---------------|-------------------|------|
|                  |               |               | absoluut          | in % |
| < 3 maanden      | 1.085         | 811           | 274               | 34%  |
| 3 - 6 maanden    | 880           | 417           | 463               | 111% |
| 6 - 12 maanden   | 558           | 155           | 403               | 260% |
| >= 12 maanden    | 222           | 164           | 58                | 35%  |

\* Regio West-Brabant, bron: UWV

# Nww jongeren naar beroep

## Niet-werkende werkzoekende jongeren naar beroep in regio West-Brabant (bron: UWV)

| Beroep                                     | april        | april        | mutatie 2013-2012 |             |
|--|--------------|--------------|-------------------|-------------|
|  | 2013         | 2012         | absoluut          | in %        |
| <b>Totaal nww</b>                          | <b>2.745</b> | <b>1.547</b> | <b>1.198</b>      | <b>77%</b>  |
| <b>Elementaire beroepen</b>                | <b>503</b>   | <b>368</b>   | <b>135</b>        | <b>37%</b>  |
| > Agrarische beroepen                      | <10          | <10          | -                 | -           |
| > Economisch-administratieve beroepen      | 47           | 44           | 3                 | 7%          |
| > Technische en industrieberoepen          | 218          | 172          | 46                | 27%         |
| > Transportberoepen                        | 58           | 37           | 21                | 57%         |
| > Verzorgende en dienstverlenende beroepen | 174          | 112          | 62                | 55%         |
| <b>Lagere beroepen</b>                     | <b>1.106</b> | <b>610</b>   | <b>496</b>        | <b>81%</b>  |
| > Agrarische beroepen                      | 43           | 22           | 21                | 95%         |
| > Economisch-administratieve beroepen      | 112          | 70           | 42                | 60%         |
| > Medische en paramedische beroepen        | 18           | <10          | -                 | -           |
| > Openbare orde- en veiligheidsberoepen    | 12           | <10          | -                 | -           |
| > Pedagogische beroepen                    | 0            | <10          | -                 | -           |
| > Technische en industrieberoepen          | 207          | 114          | 93                | 82%         |
| > Transportberoepen                        | 239          | 162          | 77                | 48%         |
| > Verzorgende en dienstverlenende beroepen | 475          | 229          | 246               | 107%        |
| <b>Middelbare beroepen</b>                 | <b>881</b>   | <b>450</b>   | <b>431</b>        | <b>96%</b>  |
| > Agrarische beroepen                      | 12           | <10          | -                 | -           |
| > Economisch-administratieve beroepen      | 267          | 158          | 109               | 69%         |
| > Informatica beroepen                     | 29           | 15           | 14                | 93%         |
| > Medische en paramedische beroepen        | 23           | 13           | 10                | 77%         |
| > Openbare orde- en veiligheidsberoepen    | 26           | 20           | 6                 | 30%         |
| > Pedagogische beroepen                    | 10           | <10          | -                 | -           |
| > Sociaal-culturele beroepen               | 65           | 20           | 45                | 225%        |
| > Technische en industrieberoepen          | 188          | 83           | 105               | 127%        |
| > Transportberoepen                        | <10          | <10          | -                 | -           |
| > Verzorgende en dienstverlenende beroepen | 255          | 127          | 128               | 101%        |
| <b>Hogere beroepen</b>                     | <b>250</b>   | <b>115</b>   | <b>135</b>        | <b>117%</b> |
| > Agrarische beroepen                      | 0            | <10          | -                 | -           |
| > Economisch-administratieve beroepen      | 75           | 49           | 26                | 53%         |
| > Informatica beroepen                     | <10          | 13           | -                 | -           |
| > Medische en paramedische beroepen        | 26           | <10          | -                 | -           |
| > Openbare orde- en veiligheidsberoepen    | 0            | 0            | 0                 | -           |
| > Pedagogische beroepen                    | 40           | <10          | -                 | -           |
| > Sociaal-culturele beroepen               | 80           | 29           | 51                | 176%        |
| > Technische en industrieberoepen          | 21           | <10          | -                 | -           |
| > Transportberoepen                        | 0            | 0            | 0                 | -           |

Deze tabel toont het aantal niet-werkende werkzoekende jongeren naar beroep van inschrijving en beroepsniveau.

# Nww jongeren naar gemeente

## Niet-werkende werkzoekende jongeren naar gemeente in regio West-Brabant (bron: UWV)

In de tabel wordt het aantal niet-werkende werkzoekende jongeren per gemeente weergegeven. De ontwikkeling van deze

aantallen wordt vanaf 2010 inzichtelijk gemaakt. De mutatie geeft het procentuele verschil aan tussen de verschillende jaren.

| Gemeente                   | ultimo maandmutatie in % |              |              |              | '11 tov '10 | '12 tov '11 | '13 tov '12 |
|----------------------------|--------------------------|--------------|--------------|--------------|-------------|-------------|-------------|
|                            | apr-10                   | apr-11       | apr-12       | apr-13       |             |             |             |
| <b>Totaal West-Brabant</b> | <b>2.136</b>             | <b>1.668</b> | <b>1.547</b> | <b>2.745</b> | <b>-22%</b> | <b>-7%</b>  | <b>77%</b>  |
| Aalburg                    | 27                       | 15           | 17           | 45           | -44%        | 13%         | 165%        |
| Alphen-Chaam               | <10                      | <10          | <10          | 15           | -           | -           | -           |
| Bergen op Zoom             | 220                      | 273          | 131          | 266          | 24%         | -52%        | 103%        |
| Breda                      | 749                      | 515          | 606          | 958          | -31%        | 18%         | 58%         |
| Drimmelen                  | 38                       | 25           | 35           | 67           | -34%        | 40%         | 91%         |
| Etten-Leur                 | 166                      | 116          | 104          | 149          | -30%        | -10%        | 43%         |
| Geertruidenberg            | 73                       | 52           | 36           | 68           | -29%        | -31%        | 89%         |
| Halderberge                | 68                       | 66           | 83           | 126          | -3%         | 26%         | 52%         |
| Moerdijk                   | 86                       | 76           | 59           | 128          | -12%        | -22%        | 117%        |
| Oosterhout                 | 152                      | 188          | 106          | 193          | 24%         | -44%        | 82%         |
| Roosendaal                 | 213                      | 94           | 156          | 320          | -56%        | 66%         | 105%        |
| Rucphen                    | 85                       | 54           | 44           | 89           | -36%        | -19%        | 102%        |
| Steenbergen                | 75                       | 60           | 31           | 88           | -20%        | -48%        | 184%        |
| Werkendam                  | 57                       | 49           | 42           | 84           | -14%        | -14%        | 100%        |
| Woensdrecht                | 53                       | 30           | 29           | 60           | -43%        | -3%         | 107%        |
| Woudrichem                 | 23                       | 23           | 24           | 35           | 0%          | 4%          | 46%         |
| Zundert                    | 47                       | 28           | 40           | 54           | -40%        | 43%         | 35%         |

# Nww jongeren in Nederland

## Niet-werkende werkzoekende jongeren naar geslacht (bron: UWV)

| Geslacht | april 2013 | april 2012 | mutatie '13 - '12 |
|----------|------------|------------|-------------------|
| totaal   | 82.771     | 53.495     | 29.276            |
| mannen   | 43.067     | 28.236     | 14.831            |
| vrouwen  | 39.704     | 25.259     | 14.445            |

In deze tabel worden de aantallen in de meest recente maand vergeleken met dezelfde maand in het vorige jaar. De mutatie geeft het absolute verschil aan tussen beide jaren.

## Niet-werkende werkzoekende jongeren naar arbeidsmarktregio (bron: UWV)

| Arbeidsmarktregio     | ultimo maand |        |        |        | mutatie in % |             |             |
|-----------------------|--------------|--------|--------|--------|--------------|-------------|-------------|
|                       | apr-10       | apr-11 | apr-12 | apr-13 | '11 tov '10  | '12 tov '11 | '13 tov '12 |
| Nederland             | 61.746       | 53.337 | 53.495 | 82.771 | -14%         | 0%          | 55%         |
| West-Brabant          | 2.136        | 1.668  | 1.547  | 2.745  | -22%         | -7%         | 77%         |
| Drenthe               | 1.422        | 1.140  | 1.262  | 1.998  | -20%         | 11%         | 58%         |
| Friesland             | 2.959        | 2.729  | 2.493  | 4.256  | -8%          | -9%         | 71%         |
| Groningen             | 4.009        | 3.674  | 3.694  | 4.567  | -8%          | 1%          | 24%         |
| IJsselvechtstreek     | 1.442        | 1.091  | 1.391  | 2.346  | -24%         | 27%         | 69%         |
| Stedendriehoek        | 1.867        | 1.801  | 1.784  | 2.631  | -4%          | -1%         | 47%         |
| Twente                | 3.036        | 2.147  | 2.370  | 3.562  | -29%         | 10%         | 50%         |
| Achterhoek            | 942          | 652    | 738    | 1.250  | -31%         | 13%         | 69%         |
| Food Valley           | 824          | 661    | 659    | 1.128  | -20%         | 0%          | 71%         |
| Midden-Gelderland     | 1.538        | 1.144  | 1.446  | 1.708  | -26%         | 26%         | 18%         |
| Rivierenland          | 612          | 575    | 582    | 992    | -6%          | 1%          | 70%         |
| Zuid-Gelderland       | 1.511        | 1.695  | 1.822  | 2.072  | 12%          | 7%          | 14%         |
| Flevoland             | 2.034        | 1.888  | 1.844  | 2.748  | -7%          | -2%         | 49%         |
| Gooi- en Vechtstreek  | 419          | 403    | 475    | 696    | -4%          | 18%         | 47%         |
| Midden-Utrecht        | 1.725        | 1.913  | 1.672  | 3.011  | 11%          | -13%        | 80%         |
| Oost-Utrecht          | 810          | 830    | 710    | 1.235  | 2%           | -14%        | 74%         |
| Noord-Holland Noord   | 1.475        | 1.292  | 1.385  | 2.285  | -12%         | 7%          | 65%         |
| Zaanstreek/Waterland  | 1.022        | 1.066  | 1.011  | 1.344  | 4%           | -5%         | 33%         |
| Zuid-Kennemerland     | 1.124        | 1.017  | 987    | 1.468  | -10%         | -3%         | 49%         |
| Groot Amsterdam       | 4.816        | 3.649  | 2.611  | 4.328  | -24%         | -28%        | 66%         |
| Haaglanden            | 3.564        | 2.852  | 2.988  | 5.125  | -20%         | 5%          | 72%         |
| Holland Rijnland      | 1.424        | 1.048  | 921    | 1.598  | -26%         | -12%        | 74%         |
| Midden-Holland        | 490          | 407    | 533    | 1.064  | -17%         | 31%         | 100%        |
| Zuid-Holland Centraal | 1.007        | 786    | 1.049  | 1.832  | -22%         | 33%         | 75%         |
| Drechtsteden          | 890          | 802    | 503    | 1.123  | -10%         | -37%        | 123%        |
| Gorinchem             | 293          | 323    | 326    | 517    | 10%          | 1%          | 59%         |
| Rijnmond              | 6.362        | 6.651  | 6.535  | 10.231 | 5%           | -2%         | 57%         |
| West-Brabant          | 2.136        | 1.668  | 1.547  | 2.745  | -22%         | -7%         | 77%         |
| Zeeland               | 1.079        | 903    | 990    | 1.341  | -16%         | 10%         | 35%         |
| Helmond-De Peel       | 985          | 902    | 709    | 1.336  | -8%          | -21%        | 88%         |
| Midden-Brabant        | 1.760        | 1.481  | 1.591  | 2.377  | -16%         | 7%          | 49%         |
| Noordoost-Brabant     | 1.642        | 1.548  | 1.569  | 2.295  | -6%          | 1%          | 46%         |
| Zuidoost-Brabant      | 1.789        | 1.091  | 1.387  | 2.436  | -39%         | 27%         | 76%         |
| Midden-Limburg        | 717          | 435    | 562    | 835    | -39%         | 29%         | 49%         |
| Noord-Limburg         | 989          | 844    | 924    | 1.359  | -15%         | 9%          | 47%         |
| Zuid-Limburg          | 2.975        | 2.214  | 2.416  | 2.915  | -26%         | 9%          | 21%         |

Deze tabel geeft het absolute aantal niet-werkende werkzoekende jongeren landelijk en per arbeidsmarktregio weer voor de jaren 2010, 2011, 2012 en 2013.

# Kans op werk regio West-Brabant

## Kansrijke beroepen op de arbeidsmarkt (bron: Kenniscentra)

Kenniscentra zien mogelijkheden voor beroepen die nu kansen bieden op de arbeidsmarkt. Hieronder staan per be-

roepsgroep de meest kansrijke beroepen per niveau aangegeven. De kansen zijn weergegeven op het niveau van het lands-

deel waaronder deze regio valt en zijn met name relevant voor schoolverlaters.

| Sector                                    | Beroep   | Niv. | Sector (vervolg)       | Beroep   | Niv.  |
|---|--|------|------------------------|--|-------|
| Bouw en infra                             | Asfaltverwerker                                      | 2    | Techniek               | Eerste monteur koudetechniek                           | 3     |
| Bouw en infra                             | Machinisten  | 3    | Techniek               | Servicemonteur elektrotechniek                         | 3     |
| Bouw en infra                             | Tegelzetter  | 2    | Techniek               | Servicemonteur/servicetechnicus                        |       |
| Carrosserie                               | (Eerste) carrosseriebouwer                           | 2,3  |                        | werktuigbouw   | 3,4   |
| Dokter-/apotheek-/<br>tandartsassistenten | Doktersassistent                                     | 4    | Textielindustrie       | Operator   | 2     |
| Economisch-<br>administratief             | Commercieel medewerker bank- en<br>verzekeringswezen | 4    | Transport en logistiek | Logistiek medewerker/teamleider/<br>supervisor         | 2,3,4 |
| Economisch-<br>administratief             | Contactcenter medewerker                             | 3    | Verssectoren           | Productiemedewerker versdetailhandel/<br>versindustrie | 2     |
| Gezondheidstechniek                       | Opticien/audicien                                    | 4    | Verssectoren           | Voedingsoperator                                       | 2     |
| Gezondheidstechniek                       | Schoenhersteller                                     | 2,3  | Verssectoren           | Winkelslager   | 3     |
| Handel                                    | (Junior) accountmanager                              | 4    | Voedingsindustrie      | Allround voedingsoperator                              | 3     |
| Handel                                    | Aankomend verkoopmedewerker                          | 1    | Voedingsindustrie      | Voedingsmanagement                                     | 4     |
| Handel                                    | Verkoopspecialist (detailhandel/wonen)               | 3    | Zorg en welzijn        | Verpleegkundige  | 4     |
| Horeca                                    | Zelfstandig werkend gastheer/- vrouw                 | 3    | Zorg en welzijn        | Verzorgende  | 3     |
| Hout en meubel                            | Meubelindustrie/(scheeps)interieurbouw               | 4    |                        |  |       |
| Plantenteelt                              | Medewerker teelt                                     | 2,3  |                        |  |       |
| Procestechniek                            | Operator B,C   | 3,4  |                        |  |       |
| Scheepvaart                               | Baggermeester  | 4    |                        |  |       |
| Techniek                                  | (Commercieel) technicus engineering                  | 4    |                        |  |       |
| Techniek                                  | Allround lasser                                      | 3    |                        |  |       |
| Techniek                                  | Constructiewerker                                    | 3    |                        |  |       |
| Techniek                                  | Eerste monteur elektronische installaties            | 3    |                        |  |       |

## Toelichting op de gebruikte begrippen

### Bbl

Leerweg in het mbo waarbij het praktijkdeel minimaal 60% is en over het algemeen 4 dagen wordt gewerkt met een arbeidsovereenkomst en 1 dag school bezoekt. Wordt ook leerbaan genoemd.

### Bol

Leerweg in het mbo waarbij het praktijkdeel tussen 20% en 60% is waarbij meestal geen sprake is van een arbeidsovereenkomst. Wordt ook stage genoemd.

### Beroepspraktijkvorming-leerplaats (bpv-leerplaats)

Bpv-leerplaats heeft zowel betrekking op bol als op bbl.

### Gerealiseerde stageplaatsen en leerbanen

Uitgangspunt is de arbeidsmarktregio waar de student woont. Het gaat om studenten jonger dan 27 jaar die tussen 1-1-2013 en 30-04-2013 zijn gestart met een stageplaats of leerbaan. Per deelnemer is via Stagemarkt.nl en DUO Groningen het bezit van de startkwalificatie bepaald.

### Mobiliteit stagiairs

Mobiliteit is de mate waarin studenten stage (bol en bbl) lopen in de arbeidsmarktregio waarin zij wonen. Er zijn drie varianten:

de eerste is dat studenten in de bepaalde arbeidsmarktregio wonen en in een andere regio stage lopen, de tweede dat studenten in de eigen woonregio stage lopen en de derde is dat studenten die in een andere regio wonen en in de desbetreffende regio stagelopen.

### Ratiogetal

Ontwikkeling van de verhouding van het aantal studenten en het aantal leerbedrijven, gemeten in twee perioden. Het ratiogetal geeft een indicatie of studenten meer of minder moeite hebben een stageplaats of leerbaan te krijgen. Is het getal boven de 100 dan zijn er relatief meer leerplaatsen beschikbaar dan in de vorige meetperiode; is het getal onder de 100 dan is de beschikbaarheid van leerplaatsen in verhouding tot het aantal studenten afgenomen. Bij de meting voor het eerste tertaal is uitgegaan van het aantal inschrijvingen bij mbo-instellingen per 30-04-2013 vergeleken met het eerste tertaal 2012 (= 1 mei 2012). Bron voor aantal leerbedrijven is Stagemarkt.nl, voor het aantal studenten DUO. Een uitgebreidere toelichting staat in de Basiscijfers Jeugd, juni 2010, pagina 6.

### Nww

De bij een vestiging van het UWV actueel ingeschreven werkzonde zonder werk of werkzoekende die minder dan twaalf uur

per week werkt met een inschrijfdatum en geen uitschrijfdatum. Zij dienen ingeschreven te zijn in de regio waar zij woonachtig zijn.

### Nww-%

Verhouding tussen het aantal nww in een gebied en de beroepsbevolking in hetzelfde gebied.

### Instroom in nww

Het aantal inschrijvingen gedurende de periode van personen in het bestand van UWV als nww, waarbij nieuwe ingeschrevenen die tot 30 dagen voor inschrijvingsdatum nog ingeschreven stonden, niet tot instroom worden gerekend (de inschrijving wordt daarvan geacht te zijn doorgelopen). Tot instroom nww wordt tevens de statusverandering van geregistreerde personen naar 'niet-werkend' gerekend.

### Uitstroom uit nww

Het aantal uitschrijvingen van nww-ers gedurende de periode uit het bestand van het UWV, welke niet binnen 30 dagen weer opnieuw ingeschreven zijn.

### Niet-werkende werkzoekende jongeren

Aantal niet-werkende werkzoekenden jonger dan 27 jaar.

# Colofon

© UWV en Samenwerking Beroepsonderwijs Bedrijfsleven (SBB)

Uitgave: juni 2013  
Redactie: UWV en SBB  
Vormgeving: SBB  
Drukwerk: Bestenzet, Zoetermeer




## Contactpersonen arbeidsmarktinformatie UWV

Willem van der Velde  
06 54 378 948  
Willem.vanderVelde@uwv.nl

Nicole van der Goorbergh  
06 31 947 595  
Nicole.vandergoorbergh@uwv.nl

[www.werk.nl](http://www.werk.nl)  
[www.werk.nl/arbeidsmarktinformatie](http://www.werk.nl/arbeidsmarktinformatie)

---

beroepsonderwijs  bedrijfsleven Samenwerking Beroepsonderwijs Bedrijfsleven (SBB)  
Postbus 7259, 2701 AG Zoetermeer

*Regionaal adviseur Regionaal Adviesteam Samenwerkende Kenniscentra*  
Lian de Bruijn, 06 29 034 248, l.debruijn@s-bb.nl

[www.s-bb.nl](http://www.s-bb.nl)  
[www.kansopwerk.nl](http://www.kansopwerk.nl)

*Kenniscentra voor beroepsonderwijs en bedrijfsleven:*  
Aequor, Calibris, ECABO, Fundeon, GOC, Innovam, KC Handel, Kenteq,  
Kenwerk, KOC, KC PMLF, Savantis, SH&M, SVGB, SVO, VOC, VTL