

juni 2013

# Basiscijfers Jeugd

van de niet-werkende werkzoekende jongeren, stageplaatsen- en leerbanenmarkt regio Stedendriehoek



Een gezamenlijke uitgave van:



beroepsonderwijs  bedrijfsleven



## **Met de Basiscijfers Jeugd geven UWV en Samenwerking Beroepsonderwijs Bedrijfsleven (SBB) een beeld van de actuele ontwikkelingen rond geregistreerde werkzoekende jongeren en het aanbod van leerplaatsen.**

De Basiscijfers Jeugd verschijnt elke vier maanden. Meer informatie is te vinden op [www.kansopwerk.nl](http://www.kansopwerk.nl) en [www.werk.nl/](http://www.werk.nl/) arbeidsmarktinformatie.

## **Arbeidsmarktontwikkelingen**

In Nederland is het aantal jongeren in het bestand geregistreerde werkzoekenden in een jaar tijd (april 2012 tot en met april 2013) flink gestegen (+55%) en bedraagt ultimo april 2013 82.771 personen. In alle arbeidsmarktregio's stijgt het aantal geregistreerde werkzoekende jongeren. In enkele arbeidsmarktregio's is zelfs sprake van een verdubbeling.

In de arbeidsmarktregio Stedendriehoek is het aantal geregistreerde werkzoekende jongeren het afgelopen jaar met 47% toegenomen. Dit is een iets minder grote stijging dan het landelijk gemiddelde (55%). Eind april 2013 bedraagt het aantal geregistreerde werkzoekende jongeren 2.631 personen. De meeste werkzoekende jongeren staan ingeschreven in de gemeenten Apeldoorn (837), Deventer (382), Harderwijk (238) en Zutphen (233).

Tussen september 2012 en februari 2013 is het aantal geregistreerde werkzoekende jongeren in de Stedendriehoek sterk

gestegen. In maart en april van 2013 is er sprake van een lichte daling. Het afgelopen jaar is vooral het aantal geregistreerde werkzoekende jongeren met een opleiding op hbo- of wo-niveau en mbo niveau 3 of 4 gestegen (meer dan verdubbeld). Ook op havo- en vwo-niveau is de toename sterk (72%). Bij jongeren met maximaal basisonderwijs en vmbo- of mavo-niveau is de toename kleiner dan gemiddeld.

## **Vacatures mbo**

In de periode van december 2012 tot en met maart 2013 waren er in de regio Stedendriehoek 3.620 mbo vacatures. Ten opzichte van de vorige periode, augustus tot en met november 2012, is dit aantal gedaald met 9 procent. Beroepsgroepen met een sterke daling van het aantal vacatures zijn groothandel en installatie-, elektro en metaaltechniek. In de beroepsgroep schoonmaak en glazenwassen is het aantal vacatures gestegen. Vergelijken we de verdeling van het aantal vacatures in de regio met het landelijke beeld, dan blijkt dat de regio Stedendriehoek nauwelijks afwijkt van het landelijke beeld.

## **Stage- en leerbanenmarkt**

Uit de nieuwe cijfers blijkt dat in de meeste regio's het aantal studenten dat in het eerste tertaal van 2013 is gestart met een stage of leerbaan ten opzichte van diezelfde periode in 2012 is gestegen. Landelijk zijn er 117.092 studenten gestart met een stage of leerbaan, in 2012 waren dat er 111.023.

Ondanks de crisis is het percentage studenten dat na diplomering beschikbaar is voor de arbeidsmarkt met 61% gelijk aan een jaar geleden. Alleen op niveau 1 stijgt het aandeel studenten dat doorleert van 44% in 2012 naar 47% in 2013. Mbo-breed kiest 26% voor een vervolgopleiding binnen het mbo. Van de mbo-gediplomeerden vervolgt 13% zijn opleiding in het hoger onderwijs.

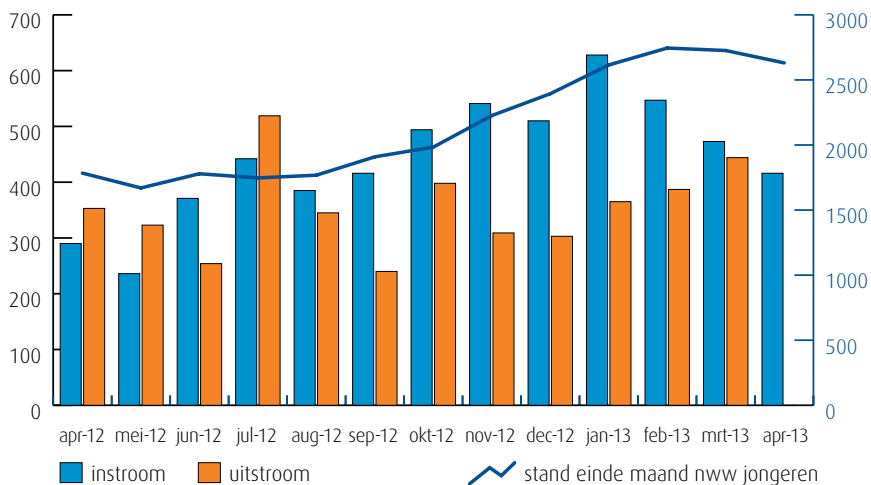
In deze regio zijn er (enige) knelpunten in het aanbod van praktijkplaatsen in o.a. de volgende beroepsgroepen: bouw en infra, welzijn (waaronder kinderopvang), creatieve industrie, carrosserie, schoonheidsspecialist, afbouw en onderhoud, transport en logistiek.

## **Van analyse naar actie**

De gegevens in de Basiscijfers Jeugd kunnen de basis vormen voor gerichte actie en sectorale verdiepingen. Zo kunnen de Basiscijfers een bijdrage leveren aan de regionale Aanpak Jeugdwerkloosheid. UWV en SBB ondersteunen u graag. U vindt alle contactgegevens in het colofon.

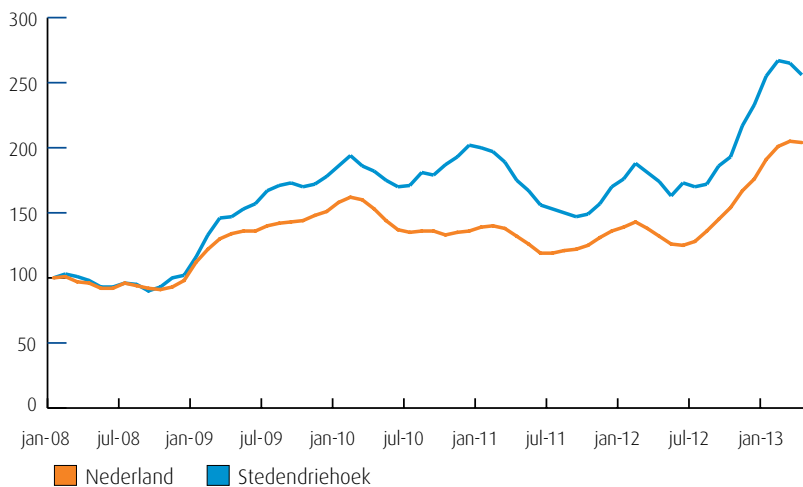
# Samenvatting regio Stedendriehoek

## Instroom, uitstroom en stand niet-werkende werkzoekende jongeren (bron: UWV)



De kolommen in de afbeelding hiernaast tonen de in- en uitstroom van de nww jongeren, de bij UWV geregistreerde werkzoekenden. Het aantal kunt u aflezen in de linker- en rechteras van de grafiek. De blauwe lijn geeft de stand van het aantal nww jongeren aan. De waarden kunt u aflezen in de rechteras van de grafiek. Wanneer de instroom groter is dan de uitstroom, stijgt het aantal nww jongeren. Wanneer de instroom kleiner is dan de uitstroom, dan daalt het aantal nww jongeren.

## Niet-werkende werkzoekende jongeren januari 2008-heden (bron: UWV)



De lijnen in de afbeelding hiernaast laten de geïndexeerde ontwikkeling van het aantal niet-werkende werkzoekende (nww) jongeren zien. Een indexcijfer maakt het mogelijk om op uniforme wijze een overzicht te krijgen van de ontwikkeling van een grootheid. Het startpunt is hier het aantal nww jongeren in januari 2008. De oranje lijn geeft de geïndexeerde stand van het aantal nww jongeren in Nederland weer. De blauwe lijn laat de ontwikkeling in de regio zien.

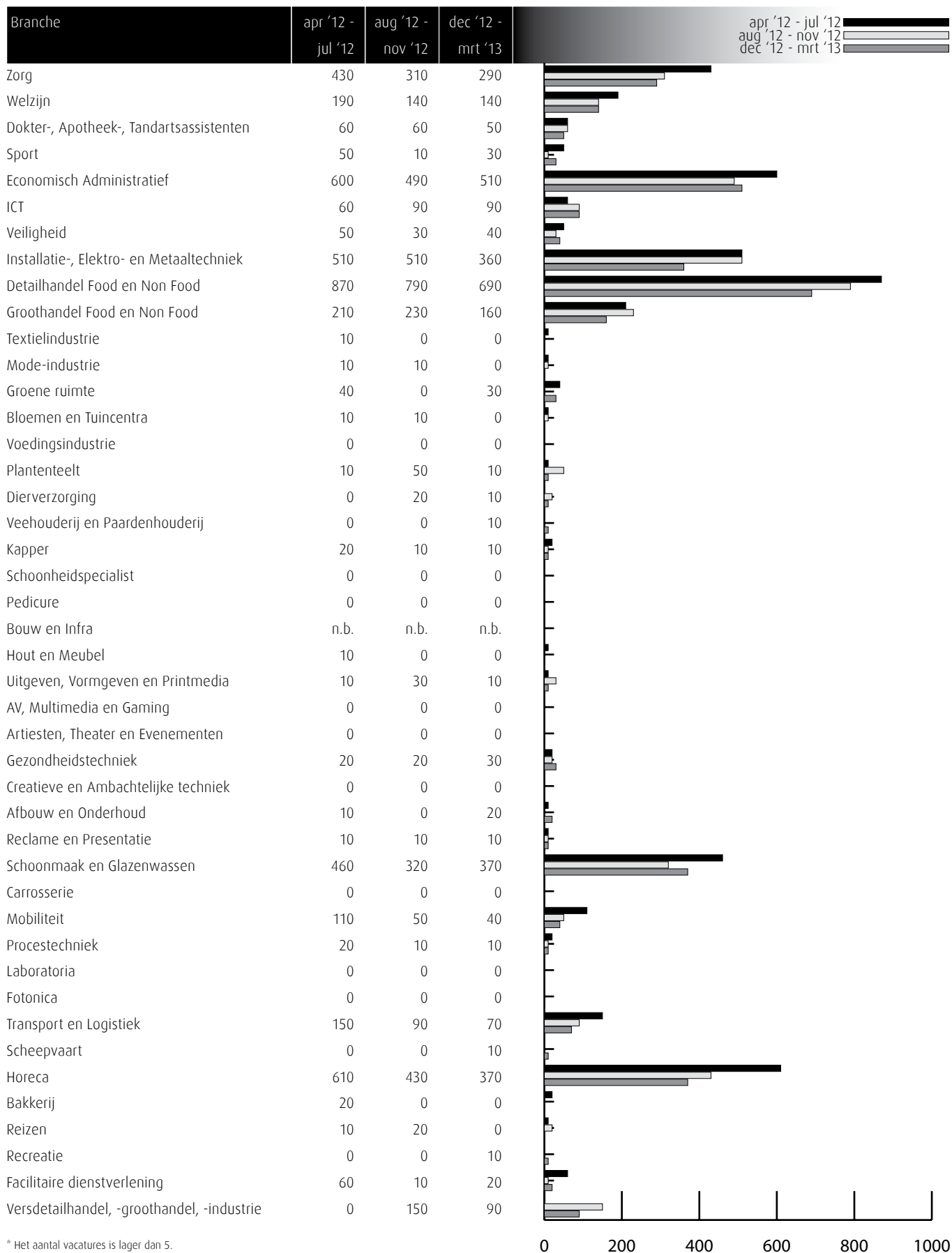
## Gerealiseerde plaatsingen op een leerbaan (bbl) en een stage (bol) in de periode 1 januari t/m 30 april 2013 (bron: DUO en Stagemarkt.nl)

Kengetal leerwerkbaan (bbl), gerealiseerd in verantwoordingsperiode	2012	2013
Totaal aantal plaatsingen zonder startkwalificatie geplaatst op een leerbaan	452	439
Totaal aantal plaatsingen met startkwalificatie geplaatst op een leerbaan	300	295
Kengetal stage (bol), gerealiseerd in verantwoordingsperiode	2012	2013
Totaal aantal plaatsingen zonder startkwalificatie op een stage	2.901	3.009
Totaal aantal plaatsingen met startkwalificatie op een stage	582	548

Het aantal bbl-plaatsingen is in de meeste regio's (licht) gedaald. Het aantal bol-plaatsingen is in de meeste regio's gestegen, onder andere omdat bbl-studenten zijn overgestapt naar de bol. Daarnaast is een deel van de leerbedrijven failliet gegaan, waardoor bol-studenten een nieuwe bpv zijn gestart.

# Vacatures mbo-niveau apr '12 t/m mrt '13

Deze tabel toont alle vacatures voor mbo beroepsbeoefenaren in deze regio. De kenniscentra hebben de vacatures gekoppeld aan de mbo-beroepsgroepen en onderliggende kwalificaties. Door weging en ophoging van de vacature-aantallen is het mogelijk het werkelijke aantal vacatures te presenteren waarvoor extern wordt geworven. (bron: Jobfeed, bewerking SBB, 2013)



\* Het aantal vacatures is lager dan 5.

# Vraag en aanbod stageplaatsen en leerbanen

## Kansen en gemelde tekorten stageplaatsen en leerbanen in regio Stedendriehoek april 2013 (bron: SBB/Kenniscentra)

Branche	Kansen gemeten door kenniscentra	Tekorten aangegeven door opleidingen			
		bbl 1 + 2	bbl 3 + 4	bol 1 + 2	bol 3 + 4
Zorg	Geen tekort	Geen tekort	Geen tekort	Geen tekort	Geen tekort
Welzijn	Geen tekort	Geen tekort	Geen tekort	Geen tekort	Geen tekort
Dokter-, Apotheek-, Tandartsassistenten	Geen tekort	Geen tekort	Geen tekort	Geen tekort	Geen tekort
Sport	Geen tekort	Geen tekort	Geen tekort	Geen tekort	Geen tekort
Economisch Administratief	Geen tekort	Geen tekort	Geen tekort	Geen tekort	Geen tekort
ICT	Geen tekort	Geen tekort	Geen tekort	Geen tekort	Geen tekort
Veiligheid	Geen tekort	Geen tekort	Geen tekort	Geen tekort	Geen tekort
Installatie-, Elektro- en Metaaltechniek	Geen tekort	Geen tekort	Geen tekort	Geen tekort	Geen tekort
Detailhandel Food en Non Food	Geen tekort	6%	2%	3%	1%
Groothandel Food en Non Food	Geen tekort	6%	3%	36%	2%
Textielindustrie	Geen tekort	Geen tekort	Geen tekort	Geen tekort	Geen tekort
Mode-industrie	Geen tekort	Geen tekort	Geen tekort	0%	0%
Groene ruimte	Geen tekort	12%	7%	0%	5%
Bloemen en Tuincentra	Geen tekort	0%	Geen tekort	20%	12%
Voedingsindustrie	Geen tekort	Geen tekort	Geen tekort	100%	Geen tekort
Plantenteelt	Geen tekort	0%	0%	0%	0%
Diervverzorging	Geen tekort	Geen tekort	Geen tekort	56%	12%
Veehouderij en Paardenhouderij	Geen tekort	Geen tekort	Geen tekort	Geen tekort	7%
Kapper	Geen tekort	Geen tekort	Geen tekort	Geen tekort	Geen tekort
Schoonheidspecialist	Geen tekort	Geen tekort	Geen tekort	Geen tekort	Geen tekort
Pedicure	Geen tekort	Geen tekort	Geen tekort	Geen tekort	Geen tekort
Bouw en Infra	Geen tekort	Geen tekort	Geen tekort	Geen tekort	Geen tekort
Hout en Meubel	Geen tekort	Geen tekort	Geen tekort	Geen tekort	Geen tekort
Uitgeven, Vormgeven en Printmedia	Geen tekort	Geen tekort	Geen tekort	Geen tekort	Geen tekort
AV, Multimedia en Gaming	Geen tekort	Geen tekort	Geen tekort	Geen tekort	Geen tekort
Artiesten, Theater en Evenementen	Geen tekort	Geen tekort	Geen tekort	Geen tekort	Geen tekort
Gezondheidstechniek	Geen tekort	Geen tekort	Geen tekort	Geen tekort	Geen tekort
Creatieve en Ambachtelijke techniek	Geen tekort	Geen tekort	Geen tekort	Geen tekort	Geen tekort
Afbouw en Onderhoud	Geen tekort	0%	0%	Geen tekort	Geen tekort
Reclame en Presentatie	Geen tekort	Geen tekort	Geen tekort	Geen tekort	Geen tekort
Schoonmaak en Glazenwassen	Geen tekort	Geen tekort	Geen tekort	Geen tekort	Geen tekort
Carrosserie	Geen tekort	Geen tekort	Geen tekort	Geen tekort	Geen tekort
Mobiliteit	Geen tekort	0%	Geen tekort	0%	0%
Procestechiek	Geen tekort	Geen tekort	Geen tekort	Geen tekort	Geen tekort
Laboratoria	Geen tekort	Geen tekort	Geen tekort	Geen tekort	0%
Fotonica	Geen tekort	Geen tekort	Geen tekort	Geen tekort	Geen tekort
Transport en Logistiek	Geen tekort	5%	0%	Geen tekort	0%
Scheepvaart	Geen tekort	Geen tekort	Geen tekort	Geen tekort	Geen tekort
Horeca	Geen tekort	Geen tekort	Geen tekort	Geen tekort	Geen tekort
Bakkerij	Geen tekort	Geen tekort	Geen tekort	Geen tekort	Geen tekort
Reizen	Geen tekort	Geen tekort	Geen tekort	Geen tekort	Geen tekort
Recreatie	Geen tekort	Geen tekort	Geen tekort	Geen tekort	Geen tekort
Facilitaire dienstverlening	Geen tekort	Geen tekort	Geen tekort	Geen tekort	Geen tekort
Versdetailhandel, -groothandel, -industrie	Geen tekort	Geen tekort	Geen tekort	Geen tekort	Geen tekort

Deze tabel is een momentopname en geeft vanuit twee invalshoeken wat de situatie is rond stageplaatsen en leerbanen.

In de tweede kolom staat aangegeven wat het aanbod is volgens de kenniscentra. De kansen voor stages en leerbanen zijn door de kenniscentra bepaald op het niveau van zes landsdelen: Noord, Oost, Middenwest, Noordwest, Zuidwest en Zuidoost. Naast tekorten worden hier ook de overschotten per beroepsgroep gemeld.

In de laatste vier kolommen staat aangegeven wat de indicatie is van de kans op een stage-/leerplaats in de regio Stedendriehoek in april 2013. De inkleuring geeft aan of er een knelpunt wordt verwacht bij het vinden van een stage- en/of leerplaats.

De kolommen zijn in vieren verdeeld: de leerbaansituatie voor bbl op verschillende niveaus en de stagesituatie voor bol op verschillende niveaus.

### Legenda

- er zijn meer dan voldoende stageplaatsen en leerbanen t.o.v. het aantal studenten
- over het algemeen zijn er meer dan voldoende stageplaatsen en leerbanen, bij sommige opleidingen is er evenwicht
- over het algemeen is er evenwicht, bij sommige opleidingen zijn er meer dan voldoende stageplaatsen en leerbanen
- de vraag naar en het aanbod aan stageplaatsen en leerbanen zijn in evenwicht
- over het algemeen zijn er meer dan voldoende stageplaatsen en leerbanen, in sommige opleidingen is er een tekort
- over het algemeen is er evenwicht, bij sommige opleidingen is er een tekort aan stageplaatsen en leerbanen
- over het algemeen is er een tekort aan stageplaatsen en leerbanen, in sommige opleidingen is er evenwicht
- er is een tekort aan stageplaatsen en leerbanen t.o.v. het aantal studenten
- geen opleidingsaanbod in deze regio/geen gegevens

## Waar zijn gediplomeerden terechtgekomen in deze regio (bron: DUO/SBB)

Waar zijn mbo-gediplomeerden uit 2011-2012 terecht gekomen? Doorstroom (>) per beroepsgroep mbo-hbo-arbeidsmarkt 2012-2013	aantal niv. 1	1 > binnen mbo	aantal niv. 2	2 > binnen mbo	aantal niv. 3	3 > binnen mbo	aantal niv. 4	4 > binnen mbo	tot. gediplomeerd	totaal intern	> binnen mbo	> ho (hbo/ad)	> arbeidsmarkt
Bloemen en tuincentra	0	0%	11	45%	11	18%	4	0%	26	7	27%	7%	66%
Dierv verzorging	0	0%	46	52%	23	35%	42	2%	111	33	30%	12%	59%
Groene ruimte	41	22%	39	36%	37	11%	31	0%	148	27	18%	3%	79%
Plantenteelt	8	0%	19	58%	16	25%	1	100%	44	16	36%	0%	64%
Veehouderij en Paardenhouderij	0	0%	0	0%	7	14%	15	0%	22	1	5%	26%	69%
Voedingsindustrie	1	0%	1	0%	11	0%	1	0%	14	0	0%	0%	100%
<b>Totaal Groen</b>	<b>50</b>	<b>18%</b>	<b>116</b>	<b>47%</b>	<b>105</b>	<b>18%</b>	<b>94</b>	<b>2%</b>	<b>365</b>	<b>84</b>	<b>23%</b>	<b>7%</b>	<b>70%</b>
Afbouw en onderhoud	10	20%	25	48%	5	60%	8	0%	48	17	35%	10%	55%
AV, Multimedia en gaming	0	0%	0	0%	9	44%	7	14%	16	5	31%	13%	55%
Bakkerij	3	100%	5	60%	7	0%	1	0%	16	6	38%	0%	63%
Bouw en infra	9	44%	93	58%	117	29%	50	0%	269	92	34%	6%	60%
Carrosserie	1	100%	16	75%	19	26%	1	0%	37	18	49%	0%	51%
Creatieve en Ambachtelijke techniek	0	0%	0	0%	2	0%	0	0%	2	0	0%	0%	100%
Fotonica	0	0%	5	60%	1	0%	7	0%	13	3	23%	6%	71%
Gezondheidstechniek	0	0%	1	0%	6	17%	14	0%	21	1	5%	5%	91%
Hout en meubel	3	0%	12	50%	10	30%	7	0%	32	9	28%	3%	69%
Installatie-, elektro- en metaaltechniek	11	64%	168	52%	126	29%	109	2%	414	133	32%	7%	61%
Laboratoria	0	0%	1	100%	5	40%	4	0%	10	3	30%	27%	43%
Mobiliteit	19	58%	90	60%	36	14%	44	7%	189	73	39%	6%	56%
Modeindustrie	0	0%	4	75%	6	17%	24	0%	34	4	12%	29%	60%
Procestechneek	11	9%	24	29%	10	0%	15	0%	60	8	13%	8%	79%
Reclame en presentatie	0	0%	18	61%	4	0%	33	0%	55	11	20%	30%	50%
Scheepvaart	0	0%	2	50%	3	33%	4	0%	9	2	22%	0%	78%
Schoonmaak en glazenwassen	0	0%	0	0%	3	0%	0	0%	3	0	0%	0%	100%
Textielindustrie	*	*	*	*	*	*	*	*	*	*	*	*	*
Transport en logistiek	10	50%	115	12%	13	8%	31	3%	169	21	12%	5%	83%
Uitgeven, vormgeven en printmedia	0	0%	2	100%	8	63%	85	1%	95	8	8%	33%	59%
<b>Totaal Techniek</b>	<b>77</b>	<b>44%</b>	<b>581</b>	<b>47%</b>	<b>390</b>	<b>26%</b>	<b>444</b>	<b>2%</b>	<b>1.492</b>	<b>414</b>	<b>28%</b>	<b>9%</b>	<b>63%</b>
Artiesten, theater en evenementen	0	0%	4	50%	9	44%	19	5%	32	7	22%	18%	60%
Detailhandel Food/Non Food	41	61%	135	47%	141	48%	109	1%	426	157	37%	10%	53%
Economisch administratief	0	0%	75	59%	94	29%	373	1%	542	75	14%	34%	52%
Facilitaire dienstverlening	0	0%	18	17%	0	0%	15	0%	33	3	9%	11%	80%
Groothandel Food/Non Food	9	22%	46	30%	48	25%	80	1%	183	29	16%	19%	65%
Horeca	20	55%	144	38%	64	33%	80	3%	308	88	29%	9%	62%
ICT	0	0%	50	74%	58	48%	101	0%	209	65	31%	25%	44%
Recreatie	0	0%	15	60%	18	39%	33	0%	66	16	24%	18%	58%
Reizen	0	0%	0	0%	7	43%	16	0%	23	3	13%	35%	52%
Veiligheid	0	0%	112	29%	10	0%	0	0%	122	33	27%	0%	73%
Versdetailhandel, -groothandel, -industrie	10	0%	16	50%	10	50%	0	0%	36	13	36%	0%	64%
<b>Totaal Economie</b>	<b>80</b>	<b>48%</b>	<b>615</b>	<b>44%</b>	<b>459</b>	<b>38%</b>	<b>826</b>	<b>1%</b>	<b>1.980</b>	<b>489</b>	<b>25%</b>	<b>19%</b>	<b>57%</b>
Dokter-/apotheek-/tandartsassistenten	0	0%	0	0%	0	0%	62	2%	62	1	2%	21%	77%
Kapper	0	0%	86	71%	48	4%	0	0%	134	63	47%	0%	53%
Pedicure	0	0%	0	0%	1	0%	2	0%	3	0	0%	0%	100%
Schoonheidsspecialist	0	0%	0	0%	51	37%	24	8%	75	21	28%	20%	52%
Sport	0	0%	42	62%	25	56%	77	1%	144	41	28%	29%	42%
Welzijn	0	0%	0	0%	229	32%	484	4%	713	91	13%	22%	65%
Zorg	67	42%	417	31%	230	8%	129	0%	843	178	21%	2%	77%
<b>Totaal Zorg en Welzijn</b>	<b>67</b>	<b>42%</b>	<b>545</b>	<b>40%</b>	<b>584</b>	<b>22%</b>	<b>778</b>	<b>3%</b>	<b>1.974</b>	<b>395</b>	<b>20%</b>	<b>12%</b>	<b>68%</b>
AKA	219	49%	0	0%	0	0%	0	0%	219	108	49%	0%	51%
<b>Totaal</b>	<b>493</b>	<b>44%</b>	<b>1.857</b>	<b>44%</b>	<b>1.538</b>	<b>27%</b>	<b>2.142</b>	<b>2%</b>	<b>6.030</b>	<b>1.490</b>	<b>25%</b>	<b>13%</b>	<b>63%</b>
<b>Totaal 2011</b>	<b>482</b>	<b>43%</b>	<b>2.073</b>	<b>46%</b>	<b>1.651</b>	<b>29%</b>	<b>2.370</b>	<b>2%</b>	<b>6.576</b>	<b>1.669</b>	<b>25%</b>	<b>14%</b>	<b>61%</b>

# Ratiogetal

## Ratiogetal in regio Stedendriehoek (bron: DUO en Stagemarkt.nl)

Branche	april 2012		april 2013		Ratiogetal
	Bedrijven	Studenten	Bedrijven	Studenten	
Zorg	893	2.024	926	2.316	91
Welzijn	1.443	2.588	1.526	2.454	112
Dokter-, Apotheek-, Tandartsassistenten	272	252	276	293	87
Sport	656	773	715	748	113
Economisch Administratief	1.247	1.758	1.265	1.582	113
ICT	365	648	428	629	121
Veiligheid	34	344	33	338	99
Installatie-, Elektro- en Metaaltechniek	668	1.325	695	1.273	108
Detailhandel Food en Non Food	1.120	1.235	1.144	1.155	109
Groothandel Food en Non Food	307	423	360	458	108
Textielindustrie	11	0	25	8	nb
Mode-industrie	32	142	40	134	132
Groene ruimte	304	373	302	358	104
Bloemen en Tuincentra	131	97	127	55	171
Voedingsindustrie	25	70	24	43	156
Plantenteelt	155	102	202	105	127
Diervverzorging	437	381	371	365	89
Veehouderij en Paardenhouderij	312	91	280	94	87
Kapper	235	301	249	308	104
Schoonheidspecialist	116	205	121	209	102
Pedicure	21	10	22	3	nb
Bouw en Infra	484	751	432	644	104
Hout en Meubel	97	98	94	98	97
Uitgeven, Vormgeven en Printmedia	231	396	248	331	128
AV, Multimedia en Gaming	58	110	134	172	148
Artiesten, Theater en Evenementen	45	138	52	154	104
Gezondheidstechniek	106	74	115	75	107
Creatieve en Ambachtelijke techniek	24	6	24	9	nb
Afbouw en Onderhoud	287	188	305	160	125
Reclame en Presentatie	197	250	225	285	100
Schoonmaak en Glazenwassen	44	2	48	0	nb
Carrosserie	85	66	83	48	134
Mobiliteit	469	635	436	585	101
Procestechniek	94	326	115	378	106
Laboratoria	45	83	45	104	80
Fotonica	29	51	41	33	218
Transport en Logistiek	172	617	187	498	135
Scheepvaart	14	26	13	24	101
Horeca	434	1.014	472	909	121
Bakkerij	54	65	55	78	85
Reizen	85	113	93	110	112
Recreatie	72	205	82	207	113
Facilitaire dienstverlening	148	114	164	108	117
Versdetailhandel, -groothandel, -industrie	134	73	129	74	95

Het ratiogetal geeft de ontwikkeling van de verhouding weer tussen het aantal studenten en het aantal leerbedrijven (zie voor de achtergrond de Toelichting op de gebruikte begrippen en meetperiode achter in deze Basiscijfers Jeugd). De meting is uitgevoerd over de periode 1 januari - 30 april 2013. In de tabel wordt de verhouding van het meest recente tertaal afgezet tegen die van het eerste tertaal van 2012.

# Toelichting op het ratiogetal door de kenniscentra

## Zorg

Het aantal studenten is dit jaar in vergelijking met vorig jaar duidelijk toegenomen. In de zorg wordt in de komende jaren een verlies aan werkgelegenheid verwacht. De effecten van het overheidsbeleid zijn echter nog onzeker en verschillen per branche. De kans op een leerplaats voor studenten van de opleiding Verpleegkundige (niveau 4), Verzorgende, Zorghulp en Persoonlijk begeleider specifieke doelgroepen is matig. (bron: Calibris)

## Welzijn

Het aantal studenten is dit jaar in vergelijking met vorig jaar afgenomen. Deze ontwikkeling wordt nauwlettend gevolgd, omdat verwacht wordt dat de werkgelegenheid de komende jaren als gevolg van bezuinigingen sterk zal afnemen. Er is een tekort aan leerplaatsen voor studenten van de opleidingen Pedagogisch werker jeugdzorg (niveau 4) en Sociaal maatschappelijk dienstverlener (niveau 4). (bron: Calibris)

## Dokter-/apotheek-/tandartsassistenten

Het aantal studenten is dit jaar in vergelijking met vorig jaar duidelijk toegenomen. Voor gediplomeerde dokters- en tandartsassistenten is de kans op werk ruim voldoende tot goedin deze regio. Voor gediplomeerde apothekersassistenten wordt voldoende werk verwacht. De kans op een leerplaats is voldoende. (bron: Calibris)

## Sport

Het aantal studenten is dit jaar in vergelijking met vorig jaar licht afgenomen. De kans op werk is op niveau 2 en voor de meeste sportopleidingen op niveau 4 matig. Op niveau 3 is de kans op werk ruim voldoende. Er zijn onvoldoende leerplaatsen voor studenten van de opleiding Sport- en bewegingsagoog en -manager (niveau 4). (bron: Calibris)

## Economisch administratief

Over het algemeen zijn er voldoende stageplaatsen en leerbanen beschikbaar voor de economisch administratieve opleidingen. Voor studenten op niveau 2 is de kans op een leerplaats minder gunstig. Dat geldt ook voor studenten van de juridische opleidingen Juridisch medewerker openbaar bestuur, Juridisch medewerker zakelijke dienstverlening en Medewerker sociale zekerheid (allen niveau 4). Goede kans op stage zijn er voor studenten van de commerciële opleidingen Commercieel medewerker bank- en verzekeringswezen (niveau 4) en Commercieel medewerker binnendienst (niveau 3), de secretariële opleidingen Secretaresse (niveau 3) en Directiesecretaresse/Managementassistent (niveau 4) en de opleiding Medewerker personeel en arbeid (niveau 4). (bron: ECABO)

## ICT

Het stageperspectief voor studenten van de opleiding Applicatieontwikkelaar (niveau 4) is goed, voor de opleidingen Netwerkbeheerder en ICT-beheerder (beiden niveau 4) is dit voldoende. Knelpunten zijn er bij de opleiding Medewerker ICT (niveau 2) en in mindere mate bij Medewerker beheer ICT (niveau 3). (bron: ECABO)

## Veiligheid

Het aantal stageplaatsen en leerplaatsen in de particuliere beveiliging en de publieke veiligheid is beperkt. Bij defensie is het aantal studenten afhan-

kelijk van het aantal leerplaatsen dat beschikbaar is (dus per definitie is er sprake van evenwicht). Er is een tekort aan leerplaatsen voor studenten van de opleidingen Coördinator beveiliging (particuliere beveiliging, niveau 3) en Medewerker toezicht en veiligheid (publieke veiligheid niveau 2). Ook is het stageperspectief minder gunstig voor studenten van de opleiding Handhaver toezicht en veiligheid (publieke veiligheid niveau 3). (bron: ECABO)

## Installatie-, elektro- en metaaltechniek

Het aantal jonge werkloze mbo-gediplomeerden, op zoek naar een baan in de elektro-, installatie- en metaaltechniek, is de afgelopen vier maanden in deze regio niet zoveel veranderd. Dat geldt ook in relatief opzicht, vergeleken met het aantal mbo-studenten dat hier in de genoemde richtingen wordt opgeleid. Er zijn in het algemeen voldoende bpv-plaatsen. Het aanbod is het minst ruim in de installatiebranche. (bron: Kenteq)

## Detailhandel Food/Non Food

Voor alle verkoop- en managementopleidingen in de detailhandel zijn er in deze regio voldoende leerplaatsen beschikbaar in bijvoorbeeld supermarkten, modewinkels en warenhuizen. Voor studenten van de opleiding Interieuradviseur (niveau 4) is er een tekort, omdat er voor deze opleiding meer studenten worden opgeleid dan er vraag naar is. (bron: KC Handel)

## Groothandel Food/Non Food

Voor studenten van logistieke opleidingen zijn er in deze regio op alle niveaus voldoende leerplaatsen beschikbaar. Voor studenten van de opleiding Vestigingsmanager groothandel (niveau 4) blijft het moeilijk om een leerplaats te vinden. (bron: KC Handel)

## Textielindustrie

Er zijn in deze regio (vrijwel) geen studenten die een opleiding volgen in de textielindustrie. (bron: KC Handel)

## Mode-industrie

Het aantal leerplaatsen in de mode-industrie is gering. Bij alle opleidingen in de mode-industrie is het moeilijk om studenten gelijktijdig te voorzien van een leerplaats. (bron: KC Handel)

## Groene ruimte

De sector staat onder druk door de te verwachten overheidsbezuinigingen. Bedrijven zijn voorzichtig met het aannemen van personeel. Kleine bedrijven die minder afhankelijk zijn van opdrachtgevers, hebben betere vooruitzichten. Voor bbl'ers kan het moeilijker worden om een leerbaan te vinden. (bron: Aequor)

## Bloemen en tuincentra

Het aantal opleidingsplaatsen voor bol- en bbl-studenten daalt licht. (bron: Aequor)

## Plantenteelt

Deze sector is afhankelijk van seizoensinvloeden. Er is geen actuele informatie beschikbaar. (bron: Aequor)

## Dierverzorging

De kans op een baan in de Dierhouderij is matig. Bedrijven staan onder druk door het wegvallen (of

het korten) van gelden, bijvoorbeeld door de vergoeding van het Persoons Gebonden Budget (PGB). (bron: Aequor)

## Veehouderij en Paardenhouderij

In de paardenhouderij is de kans op een baan matig, de handel in paarden staat al een paar jaar onder druk, de prijzen zijn laag. De maneges draaien wel goed, het aantal banen is gelijk gebleven. (bron: Aequor)

## Kapper

In de kappersbranche is de werkgelegenheid de afgelopen jaren gestegen door met name het groeiende aantal zzp-ers. Er zijn in verhouding meer studenten op niveau 2 dan op niveau 3, terwijl de vraag op de arbeidsmarkt precies andersom is. Er is veel aanbod van bol-studenten, terwijl kappers moeite hebben om voldoende bbl-studenten te vinden. Gediplomeerden op niveau 2 zullen meer dan in het verleden moeite hebben een baan te vinden. De vraag naar en het aanbod van bpv-plaatsen is in evenwicht. De bereidheid om een bpv-plaats aan te bieden neemt door de economische situatie af, met name bij stageplaatsen voor bol-studenten. (bron: KOC Nederland)

## Schoonheidsspecialist

Schoonheidsspecialist is een beroep dat vrijwel volledig door zzp-ers wordt beoefend. Het aantal bedrijven met personeel is zeer beperkt en daarmee ook de vervangingsvraag. Eenmansbedrijven hebben doorgaans minder mogelijkheden om bpv-plaatsen aan te bieden dan bedrijven met personeel. Door het grote aantal studenten en opleidingen is het erg moeilijk om voldoende stageadressen te vinden. Het evenwicht tussen de vraag naar en het aanbod van bpv-plaatsen staat onder spanning. Voor studenten van opleidingen op niveau 3 en met name op niveau 4 verloopt het vinden van een bpv-plaats, gezien de toegenomen vraag, moeizaam. (bron: KOC Nederland)

## Pedicure

Pedicure is een beroep dat vrijwel volledig door zzp-ers wordt beoefend. Het aantal studenten en gediplomeerden is gestegen. Voor het stijgende aantal studenten lijkt, gezien de toenemende werkgelegenheid, plaats te zijn op de arbeidsmarkt. Eenmansbedrijven hebben doorgaans minder mogelijkheden om bpv-plaatsen aan te bieden dan bedrijven met personeel. Er zijn in deze regio (meer dan) voldoende leerbedrijven om in de vraag naar bpv-plaatsen te kunnen voorzien. (bron: KOC Nederland)

## Bouw en infra

Het aantal studenten is in april 2013 ten opzichte van april 2012 met 14% afgenomen. Het aantal leerbedrijven is toegenomen met 11%. De bouwsector is goed vertegenwoordigd in de regio Stedendriehoek en zit in de top-10 wat betreft het aantal erkende leerbedrijven. De beroepsbevolking is relatief jong en iets lager opgeleid. Bouwbedrijven nemen momenteel nauwelijks studenten aan vanwege gebrek aan opdrachten. Vanaf 2015, als de productie weer aantrekt, zal de vraag naar jonge gemotiveerde vakmensen toenemen. (bron: EIB, ING, Fundeon)

## Uitgeven, vormgeven en printmedia

Er zijn voldoende leerplaatsen beschikbaar voor stu-



denten van de opleidingen Uitgeven en Printmedia. Dit ondanks de afname van het aantal bedrijven en de werkgelegenheid als gevolg van economische en technologische ontwikkelingen. Vormgeving is al jaren een populaire opleidingsrichting die veel studenten trekt en steeds meer scholen bieden deze opleidingen aan. Hierdoor kunnen knelpunten ontstaan bij het vinden van leerplaatsen. (bron: GOC)

#### AV, Multimedia en Gaming

Er zijn voldoende leerplaatsen beschikbaar voor studenten van de opleidingen AV en multimedia. Het aantal beschikbare leerplaatsen voor studenten van de opleiding Game Artist groeit, maar is beperkt in absolute omvang. Door de explosieve toename van het aantal studenten staat de beschikbaarheid van leerplaatsen voor studenten van de opleiding Game Artist onder druk. (bron: GOC)

#### Artiesten, theater en evenementen

Door de aanwezigheid van productiehuisen en impresariaten zijn er op zich voldoende mogelijkheden voor de beroepspraktijkvorming voor studenten van de opleiding Artiest. Het aantal beschikbare leerplaatsen voor theater en evenementen staat onder druk. Door bezuinigingen van de centrale overheid en gemeenten staan veel theaters en gezelschappen onder grote druk. Dit belemmert het werven van meer leerplaatsen. (bron: GOC)

#### Gezondheidstechniek

Gezondheidstechnische opleidingen zijn vaak unieke opleidingen die op één locatie in Nederland worden gegeven (Tandtechniek, Orthopedische techniek) of een bovenregionale functie hebben (Medewerker steriele medische hulpmiddelen, Optiek). Er zijn landelijk voldoende stageplaatsen beschikbaar. Daar waar eventueel regionale tekorten zijn, wordt dit opgevangen door mogelijkheden in aangrenzende regio's. (bron: SVGB)

#### Creative- & ambachtelijke techniek

Bij deze veelal kleinschalige specialistische opleidingen zijn er over het algemeen voldoende leerplaatsen en is de leerbanenmarkt in evenwicht. Omdat er veel zzp'ers werkzaam zijn in kleinschalige specialistische beroepen, is het vinden en organiseren van leerplaatsen echter lastig. SOS Vakmanschap en de SVGB bouwen op dit moment aan duurzame onderwijsoplossingen voor dit soort problematiek en onderzoeken wat er voor deze kleine specialistische opleidingen nodig is om studenten in de praktijk op te kunnen leiden. (bron: SVGB)

#### Afbouw en Onderhoud

Door de recessie nemen de werkgelegenheid en de opleidingscapaciteit bij leerbedrijven in de bouwgerelateerde sectoren af. Ook het aantal studenten is dit schooljaar als gevolg hiervan afgenomen. Ondanks een afname van het aantal bedrijven zijn er in alle regio's ruim voldoende leerbedrijven. Het werkaanbod bij deze bedrijven is momenteel echter beperkt. In de afbouw is het tekort aan leerbanen het grootst. Om elke student een kans te bieden om een opleiding in de sector te volgen, bieden scholen ook bol-opleidingen aan. In de sector schilderen en onderhoud zijn recentelijk de salarissen van bbl'ers aangepast om het voor bedrijven aantrekkelijker te maken om leerbanen aan te bieden. Studenten die een schildersopleiding volgen zijn nog wel te plaatsen, maar ook in deze sector zijn veel minder plaatsen beschikbaar. Gezien de vergrijzing in de sector zijn er de komende jaren veel vakbekwame schilders nodig. Het vergroten van de instroom in de schildersopleidingen is daarom belangrijk. (bron: Savantis)

#### Reclame en Presentatie

Er zijn op dit moment voldoende stageplaatsen in de reclame en presentatie. Het kost als gevolg van de crisis in de sector meer moeite dan vroeger om een goede stageplaats te vinden, maar de meeste studenten kunnen nog wel worden geplaatst. Het aantal erkende leerbedrijven is gestegen. De meeste studenten en leerbedrijven bevinden zich in de regio zuidoost en oost. Scholen houden niet altijd voldoende rekening met de arbeidsmarktkansen voor studenten van de verschillende opleidingen. Door het grote aantal studenten kan de stage- en leerbanenmarkt onder druk komen te staan. In sommige regio's is er sprake van concurrentie vanuit het hbo. (bron: Savantis)

#### Schoonmaak en Glazenwassen

Steeds meer scholen en studenten kiezen voor een opleiding in de schoonmaakbranche. De meeste leerlingen volgen een opleiding in de bbl. De afgelopen vijf jaar is het aantal studenten in deze sector toegenomen. Met name voor de opleidingen op niveau 1 zijn veel studenten ingeschreven. Ook het aantal erkende leerbedrijven in de sector neemt toe en veel bedrijven bieden meerdere leerwerkbanen aan. De schoonmaaksector biedt mbo-opleidingen op alle niveaus en ondanks de crisis zijn er voldoende leerplaatsen. Binnen de zorgsector zijn er groeimogelijkheden voor de schoonmaak. Dat komt omdat de zorg nog maar weinig schoonmaakwerk uitbesteedt en deze sector, als een van de weinige, ook de komende tijd nog groei laat zien. Voor de korte termijn is het arbeidsmarktperspectief minder goed, als gevolg van de recessie. Voorzien wordt dat de vraag naar gekwalificeerd personeel op middellange termijn sterk toeneemt. (bron: Savantis)

#### Carrosserie

Bedrijven blijven terughoudend met het aanbieden van leerplaatsen aan studenten. Het dalende aantal schades en het daardoor teruglopende werkaanbod blijft een probleem. Veel bedrijven verkeren zakelijk in zwaar weer. De instroom van het totaal aantal nieuwe studenten in de opleidingen is landelijk gedaald. Studenten blijven moeite hebben met het vinden en behouden van een leerwerkplaats. Voor de opleiding Carrosseriebouw is de kans op werk en stage groot, omdat hier ruime vraag naar nieuwe instroom is. (bron: VOC)

#### Mobiliteit

Over het algemeen zien we een daling van het aantal studenten, bij een vrijwel gelijkblijvend aantal leerbedrijven. In deze regio zijn er relatief veel leerlingen in verhouding tot het aantal leerbedrijven. (bron: Innovam)

#### Procestechniek

Er zijn in de procesindustrie over het algemeen nog voldoende stageplaatsen. Alleen in regio Oost is een melding van tekort aan plaatsen voor bol-studenten van de opleiding Operator C. Door de crisis staat het opleiden en daarmee het begeleiden van stagiaires bij sommige bedrijven onder druk. (bron: PMLF)

#### Laboratoria

In de Randstad is het voor enkele kwalificaties lastiger om een stageplaats te vinden. Het gaat om studenten van de opleidingen Allround laborant, Chemisch-Fysisch analist en Microbiologisch analist. (bron: PMLF)

#### Fotonica

Er zijn minder stageplaatsen voor fotografen. Naar verhouding zijn er meer studenten dan

leerplaatsen. Dit komt mede door het toenemende aantal studenten uit particuliere mbo-opleidingen. Daarnaast loopt het werkaanbod voor fotografen terug, zowel in de zakelijke als de consumentenmarkt. Dit geldt ook voor video- en rtv-bedrijven. Omdat het aantal studenten bij deze opleidingen relatief terugloopt, vinden studenten nog steeds makkelijk een leerplaats. (bron: PMLF)

#### Transport en logistiek

De afgelopen jaren is er sprake geweest van een daling van de werkgelegenheid als gevolg van de crisis. Voor een aantal branches, zoals beroepsgeoderenvervoer, binnenvaart en logistieke dienstverlening, zijn de verwachtingen positiever. Door vergrijzing in deze branches ontstaat er vervangingsvraag en zijn er kansen voor schoolverlaters. Daarnaast wordt de vraag naar goed opgeleide medewerkers groter. Werkgevers worden opgeroepen voldoende leerplaatsen voor leerlingen aan te bieden. (bron: VTL)

#### Scheepvaart

In diverse nautische deelsectoren zijn er volop kansen op de arbeidsmarkt en is er vraag naar goed opgeleide personeel, veroorzaakt door verloop en vergrijzing. Over het algemeen zijn er voldoende stageplaatsen en leerwerkplekken in de scheepvaart. (bron: VTL)

#### Horeca

Hoewel de horeca flink te lijden heeft onder de crisis zijn er over het algemeen nog voldoende leerplaatsen beschikbaar, met name voor (zelfstandig werkende) koks en gastheren en -vrouwen. (bron: Kenwerk)

#### Bakkerij

Er is een tekort aan leerplaatsen voor de opleiding Assistent-bakker. Er zijn veel studenten vanuit het praktijkonderwijs, speciaal onderwijs en gemeentelijke projecten ingestroomd in deze opleiding. Dit terwijl de bakkerijbranche het zwaar heeft en minder plek heeft voor stagiairs en studenten. (bron: Kenwerk)

#### Reizen

Het aantal studenten in de reisbranche daalt. Hierdoor zijn er meer dan voldoende stageplaatsen beschikbaar in de reisbranche. (bron: Kenwerk)

#### Recreatie

De recreatiebranche is sterk seizoensgebonden. De situatie op de stagemarkt is hiervan afhankelijk. (bron: Kenwerk)

#### Facilitaire dienstverlening

Er zijn voldoende stageplaatsen beschikbaar voor studenten van de opleidingen Facilitaire dienstverlening. (bron: Kenwerk)

# Aantal leerbedrijven

## Aantal leerbedrijven per gemeente in regio Stedendriehoek april 2013 (bron: Stagemarkt.nl)

AKA-leerbedrijven zijn erkend op niveau 1 en extra toegerust om zwakkere studenten een stage of leerwerkplek aan te bieden. Het gaat om jongeren die eerder voortijdig zijn uitgevallen, moeilijk plaatsbaar zijn of jongeren met een extra zorgvraag wegens ziekte of handicap. Deze jongeren hebben

vaak hulp nodig om werk te vinden en te behouden. De AKA-leerbedrijven bieden hiermee een goede mogelijkheid om deze jongeren toch een kwalificatie te laten behalen en hen daarmee beter voor te bereiden op de arbeidsmarkt.

Sector	Aantal AKA-leerbedrijven	
	2013	2012
Economie	622	529
Groene sector	48	46
Techniek	712	682
Zorg en Welzijn	173	162
<b>Totaal</b>	<b>1.555</b>	<b>1.419</b>

## Aantal leerbedrijven per gemeente in regio Stedendriehoek april 2013 (bron: Stagemarkt.nl)

In het overzicht is het aantal leerbedrijven per gemeente weergegeven. Het totaal in april 2013 is vergeleken met het totaal in april 2012.

Gemeente																		Totaal 2013	Totaal 2012
	Aequor	Calibris	ECABO	Fundeon	GOC	Innovam	KC Handel	Kenteq	Kenwerk	KOC	PMLF	Savantis	SH&M	SVGB	SVO	VOC	VTL		
Apeldoorn	187	651	440	72	97	114	390	167	212	101	49	146	24	36	24	19	53	2.782	2.610
Brummen	33	72	30	10	6	11	36	33	22	12	15	15	2	2	4	3	10	316	289
Deventer	100	361	307	31	75	59	277	90	92	63	48	94	16	21	17	8	25	1.684	1.610
Elburg	41	81	35	24	3	26	42	32	25	15	2	15	4	3	6	5	5	364	373
Epe	68	127	46	24	12	23	65	39	38	24	9	29	4	7	10	6	10	541	525
Ermelo	50	123	48	20	17	26	54	32	38	23	6	22	9	8	7	4	6	493	464
Harderwijk	34	176	150	27	29	40	143	65	53	25	7	57	7	16	8	9	23	869	820
Lochem	74	116	66	25	9	31	55	48	47	21	5	26	3	7	10	5	6	554	542
Nunspeet	56	108	65	31	12	21	79	41	47	21	9	19	5	6	9	7	16	552	526
Olst-Wijhe	63	69	20	10	4	13	18	19	21	8	10	8	2	2	3	4	5	279	262
Putten	60	65	45	22	9	17	65	42	30	9	1	23	4	5	11	3	2	413	392
Voorst	95	122	42	21	9	14	50	35	30	11	6	28	4	4	8	3	11	493	495
Zeewolde	107	92	65	10	10	14	53	38	23	15	9	17	5	3	8	3	12	484	458
Zutphen	40	178	95	10	26	33	142	37	53	30	16	56	6	17	4	4	16	763	725
<b>Totaal 2013</b>	<b>1.008</b>	<b>2.341</b>	<b>1.454</b>	<b>337</b>	<b>318</b>	<b>442</b>	<b>1.469</b>	<b>718</b>	<b>731</b>	<b>378</b>	<b>192</b>	<b>555</b>	<b>95</b>	<b>137</b>	<b>129</b>	<b>83</b>	<b>200</b>	<b>10.587</b>	<b>10.091</b>
<b>Totaal 2012</b>	<b>980</b>	<b>2.226</b>	<b>1.436</b>	<b>389</b>	<b>291</b>	<b>438</b>	<b>1.306</b>	<b>689</b>	<b>679</b>	<b>362</b>	<b>159</b>	<b>508</b>	<b>97</b>	<b>127</b>	<b>135</b>	<b>83</b>	<b>186</b>		

# Niet-werkende werkzoekende jongeren

## Stand, instroom en uitstroom niet-werkende werkzoekende jongeren\*

	apr-12	mei-12	jun-12	jul-12	aug-12	sep-12	okt-12	nov-12	dec-12	jan-13	feb-13	mrt-13	apr-13
stand einde maand	1.784	1.670	1.779	1.747	1.768	1.909	1.984	2.226	2.394	2.615	2.745	2.726	2.631
instroom	290	236	371	442	385	416	494	541	510	628	547	473	416
uitstroom	353	323	254	519	345	240	398	309	303	365	387	444	

## Niet-werkende werkzoekende jongeren naar opleidingsrichting en niveau\*

Opleidingsrichting	basis/ vmbo	mbo-1/ mbo-2	mbo-3/ mbo-4	hbo/ wo	Opleidingsrichting	basis/ vmbo	mbo-1/ mbo-2	mbo-3/ mbo-4	hbo/ wo
Algemeen	579	0	112	0	Onderwijzend personeel	<10	<10	21	18
Agrarisch	31	14	40	<10	Sociaal-cultureel	14	0	115	55
Economisch, administratief en commercieel	129	108	240	55	Technisch	152	117	115	17
Medisch, paramedisch	11	<10	40	11	Transport, communicatie en verkeer	<10	38	11	<10
Humaniora	10	<10	0	<10	Theologie	0	0	<10	<10
Openbare orde en veiligheid	24	54	<10	0	Wiskunde en natuurwetenschappen	0	0	0	<10
Persoonlijke/sociale verzorging	167	110	133	<10	Juridisch en bestuurlijk	0	0	<10	<10
					Kunst	<10	0	<10	<10

## Niet-werkende werkzoekende jongeren naar geslacht

Geslacht	april 2013	april 2012	mutatie '13 - '12
totaal	2.631	1.784	847
mannen	1.349	917	432
vrouwen	1.282	867	415

In deze tabellen worden de aantallen in de meest recente maand vergeleken met dezelfde maand in het vorig jaar.

## Niet-werkende werkzoekende jongeren naar opleidingsniveau\*

Opleidingsniveau	april 2013	april 2012	mutatie 2013-2012	
			absoluut	in %
basisonderwijs	535	436	99	23%
vmbo/mavo	610	529	81	15%
havo/vwo	143	83	60	72%
mbo-1 en 2	449	302	147	49%
mbo-3 en 4	696	342	354	104%
hbo/wo	198	92	106	115%

## Niet-werkende werkzoekende jongeren naar duur werkzoekend\*

Duur werkzoekend	april 2013	april 2012	mutatie 2013-2012	
			absoluut	in %
< 3 maanden	826	626	200	32%
3 - 6 maanden	811	467	344	74%
6 - 12 maanden	635	346	289	84%
>= 12 maanden	359	345	14	4%

\* Regio Stedendriehoek, bron: UWV

# Nww jongeren naar beroep

## Niet-werkende werkzoekende jongeren naar beroep in regio Stedendriehoek (bron: UWV)

Beroep	april	april	mutatie 2013-2012	
	2013	2012	absoluut	in %
<b>Totaal nww</b>	<b>2.631</b>	<b>1.784</b>	<b>847</b>	<b>47%</b>
<b>Elementaire beroepen</b>	<b>683</b>	<b>571</b>	<b>112</b>	<b>20%</b>
> Agrarische beroepen	0	<10	-	-
> Economisch-administratieve beroepen	34	26	8	31%
> Technische en industrieberoepen	411	314	97	31%
> Transportberoepen	28	13	15	115%
> Verzorgende en dienstverlenende beroepen	210	217	-7	-3%
<b>Lagere beroepen</b>	<b>922</b>	<b>586</b>	<b>336</b>	<b>57%</b>
> Agrarische beroepen	48	20	28	140%
> Economisch-administratieve beroepen	118	86	32	37%
> Medische en paramedische beroepen	<10	<10	-	-
> Openbare orde- en veiligheidsberoepen	13	<10	-	-
> Pedagogische beroepen	<10	<10	-	-
> Technische en industrieberoepen	181	111	70	63%
> Transportberoepen	159	117	42	36%
> Verzorgende en dienstverlenende beroepen	394	241	153	63%
<b>Middelbare beroepen</b>	<b>817</b>	<b>517</b>	<b>300</b>	<b>58%</b>
> Agrarische beroepen	18	<10	-	-
> Economisch-administratieve beroepen	230	169	61	36%
> Informatica beroepen	22	22	0	0%
> Medische en paramedische beroepen	36	15	21	140%
> Openbare orde- en veiligheidsberoepen	32	20	12	60%
> Pedagogische beroepen	13	<10	-	-
> Sociaal-culturele beroepen	53	41	12	29%
> Technische en industrieberoepen	151	102	49	48%
> Transportberoepen	<10	<10	-	-
> Verzorgende en dienstverlenende beroepen	260	136	124	91%
<b>Hogere beroepen</b>	<b>206</b>	<b>108</b>	<b>98</b>	<b>91%</b>
> Agrarische beroepen	<10	<10	-	-
> Economisch-administratieve beroepen	68	33	35	106%
> Informatica beroepen	10	<10	-	-
> Medische en paramedische beroepen	12	10	2	20%
> Openbare orde- en veiligheidsberoepen	<10	0	-	-
> Pedagogische beroepen	26	14	12	86%
> Sociaal-culturele beroepen	63	34	29	85%
> Technische en industrieberoepen	20	<10	-	-
> Transportberoepen	<10	<10	-	-

Deze tabel toont het aantal niet-werkende werkzoekende jongeren naar beroep van inschrijving en beroepsniveau.

# Nww jongeren naar gemeente

## Niet-werkende werkzoekende jongeren naar gemeente in regio Stedendriehoek (bron: UWV)

In de tabel wordt het aantal niet-werkende werkzoekende jongeren per gemeente weergegeven. De ontwikkeling van deze

aantallen wordt vanaf 2010 inzichtelijk gemaakt. De mutatie geeft het procentuele verschil aan tussen de verschillende jaren.

Gemeente	ultimo maandmutatie in %				'11 tov '10	'12 tov '11	'13 tov '12
	apr-10	apr-11	apr-12	apr-13			
Totaal Stedendriehoek	1.867	1.801	1.784	2.631	-4%	-1%	47%
Deventer	597	401	291	382	-33%	-27%	31%
Olst-Wijhe	33	27	37	57	-18%	37%	54%
Zeewolde	44	44	55	111	0%	25%	102%
Apeldoorn	476	620	654	837	30%	5%	28%
Brummen	52	59	56	87	13%	-5%	55%
Elburg	39	41	47	79	5%	15%	68%
Epe	64	80	92	101	25%	15%	10%
Ermelo	51	53	66	133	4%	25%	102%
Harderwijk	124	132	142	238	6%	8%	68%
Lochem	49	36	48	75	-27%	33%	56%
Nunspeet	54	62	67	122	15%	8%	82%
Putten	42	48	56	114	14%	17%	104%
Voorst	23	19	28	62	-17%	47%	121%
Zutphen	219	179	145	233	-18%	-19%	61%

# Nww jongeren in Nederland

## Niet-werkende werkzoekende jongeren naar geslacht (bron: UWV)

Geslacht	april 2013	april 2012	mutatie '13 - '12
totaal	82.771	53.495	29.276
mannen	43.067	28.236	14.831
vrouwen	39.704	25.259	14.445

In deze tabel worden de aantallen in de meest recente maand vergeleken met dezelfde maand in het vorige jaar. De mutatie geeft het absolute verschil aan tussen beide jaren.

## Niet-werkende werkzoekende jongeren naar arbeidsmarktregio (bron: UWV)

Arbeidsmarktregio	ultimo maand				mutatie in %		
	apr-10	apr-11	apr-12	apr-13	'11 tov '10	'12 tov '11	'13 tov '12
Nederland	61.746	53.337	53.495	82.771	-14%	0%	55%
Stedendriehoek	1.867	1.801	1.784	2.631	-4%	-1%	47%
Drenthe	1.422	1.140	1.262	1.998	-20%	11%	58%
Friesland	2.959	2.729	2.493	4.256	-8%	-9%	71%
Groningen	4.009	3.674	3.694	4.567	-8%	1%	24%
IJsselvechtstreek	1.442	1.091	1.391	2.346	-24%	27%	69%
Stedendriehoek	1.867	1.801	1.784	2.631	-4%	-1%	47%
Twente	3.036	2.147	2.370	3.562	-29%	10%	50%
Achterhoek	942	652	738	1.250	-31%	13%	69%
Food Valley	824	661	659	1.128	-20%	0%	71%
Midden-Gelderland	1.538	1.144	1.446	1.708	-26%	26%	18%
Rivierenland	612	575	582	992	-6%	1%	70%
Zuid-Gelderland	1.511	1.695	1.822	2.072	12%	7%	14%
Flevoland	2.034	1.888	1.844	2.748	-7%	-2%	49%
Gooi- en Vechtstreek	419	403	475	696	-4%	18%	47%
Midden-Utrecht	1.725	1.913	1.672	3.011	11%	-13%	80%
Oost-Utrecht	810	830	710	1.235	2%	-14%	74%
Noord-Holland Noord	1.475	1.292	1.385	2.285	-12%	7%	65%
Zaanstreek/Waterland	1.022	1.066	1.011	1.344	4%	-5%	33%
Zuid-Kennemerland	1.124	1.017	987	1.468	-10%	-3%	49%
Groot Amsterdam	4.816	3.649	2.611	4.328	-24%	-28%	66%
Haaglanden	3.564	2.852	2.988	5.125	-20%	5%	72%
Holland Rijnland	1.424	1.048	921	1.598	-26%	-12%	74%
Midden-Holland	490	407	533	1.064	-17%	31%	100%
Zuid-Holland Centraal	1.007	786	1.049	1.832	-22%	33%	75%
Drechtsteden	890	802	503	1.123	-10%	-37%	123%
Gorinchem	293	323	326	517	10%	1%	59%
Rijnmond	6.362	6.651	6.535	10.231	5%	-2%	57%
West-Brabant	2.136	1.668	1.547	2.745	-22%	-7%	77%
Zeeland	1.079	903	990	1.341	-16%	10%	35%
Helmond-De Peel	985	902	709	1.336	-8%	-21%	88%
Midden-Brabant	1.760	1.481	1.591	2.377	-16%	7%	49%
Noordoost-Brabant	1.642	1.548	1.569	2.295	-6%	1%	46%
Zuidoost-Brabant	1.789	1.091	1.387	2.436	-39%	27%	76%
Midden-Limburg	717	435	562	835	-39%	29%	49%
Noord-Limburg	989	844	924	1.359	-15%	9%	47%
Zuid-Limburg	2.975	2.214	2.416	2.915	-26%	9%	21%

Deze tabel geeft het absolute aantal niet-werkende werkzoekende jongeren landelijk en per arbeidsmarktregio weer voor de jaren 2010, 2011, 2012 en 2013.

# Kans op werk regio Stedendriehoek

## Kansrijke beroepen op de arbeidsmarkt (bron: Kenniscentra)

Kenniscentra zien mogelijkheden voor beroepen die nu kansen bieden op de arbeidsmarkt. Hieronder staan per be-

roepsgroep de meest kansrijke beroepen per niveau aangegeven. De kansen zijn weergegeven op het niveau van het lands-

deel waaronder deze regio valt en zijn met name relevant voor schoolverlaters.

Sector	Beroep	Niv.	Sector (vervolg)	Beroep	Niv.
Bloemen en tuincentra	Medewerker groene detailhandel	2,3	Techniek	Servicemonteur/servicetechnicus	
Bouw en infra	Asfaltverwerker	2		werktuigbouw	3,4
Bouw en infra	Machinisten	3	Textielindustrie	Operator	2
Bouw en infra	Tegelzetter	2	Transport en logistiek	Logistiek medewerker/teamleider/ supervisor	2,3,4
Carrosserie	(Eerste) Carrosseriebouwer	2,3	Verssectoren	Meewerkend voorman versindustrie	3
Economisch-administratief	Commercieel medewerker bank- en verzekeringswezen	4	Verssectoren	Productiemedewerker versdetailhandel/ versindustrie	2
Economisch-administratief	Contactcenter medewerker	3	Verssectoren	Voedingsoperator	2
Gezondheidstechniek	Opticien/audicien	4	Verssectoren	Winkelslager	3
Gezondheidstechniek	Schoenhersteller	2,3	Voedingsindustrie	Allround voedingsoperator	3
Handel	(Junior) accountmanager	4	Voedingsindustrie	Voedingsmanagement	4
Handel	Aankomend verkoopmedewerker	1	Zorg en welzijn	Helpende	2
Handel	Verkoopsspecialist (detailhandel/wonen)	3	Zorg en welzijn	Verzorgende	3
Handel	Woningstofeerder	2			
Horeca	Zelfstandig werkend gastheer/- vrouw	3			
Hout en meubel	Meubelindustrie/(scheeps)interieurbouw	4			
Laboratoria	Chemisch-Fysisch Analist	4			
Techniek	(Commercieel) technicus engineering	4			
Techniek	Allround lasser	3			
Techniek	Constructiewerker	3			
Techniek	Eerste monteur elektronische installaties	3			
Techniek	Eerste monteur koudetechniek	3			
Techniek	Servicemonteur elektrotechniek	3			

## Toelichting op de gebruikte begrippen

### Bbl

Leerweg in het mbo waarbij het praktijkdeel minimaal 60% is en over het algemeen 4 dagen wordt gewerkt met een arbeidsovereenkomst en 1 dag school bezoekt. Wordt ook leerbaan genoemd.

### Bol

Leerweg in het mbo waarbij het praktijkdeel tussen 20% en 60% is waarbij meestal geen sprake is van een arbeidsovereenkomst. Wordt ook stage genoemd.

### Beroepspraktijkvorming-leerplaats (bpv-leerplaats)

Bpv-leerplaats heeft zowel betrekking op bol als op bbl.

### Gerealiseerde stageplaatsen en leerbanen

Uitgangspunt is de arbeidsmarktregio waar de student woont. Het gaat om studenten jonger dan 27 jaar die tussen 1-1-2013 en 30-04-2013 zijn gestart met een stageplaats of leerbaan. Per deelnemer is via Stagemarkt.nl en DUO Groningen het bezit van de startkwalificatie bepaald.

### Mobiliteit stagiairs

Mobiliteit is de mate waarin studenten stage (bol en bbl) lopen in de arbeidsmarktregio waarin zij wonen. Er zijn drie varianten:

de eerste is dat studenten in de bepaalde arbeidsmarktregio wonen en in een andere regio stage lopen, de tweede dat studenten in de eigen woonregio stage lopen en de derde is dat studenten die in een andere regio wonen en in de desbetreffende regio stagelopen.

### Ratiogetal

Ontwikkeling van de verhouding van het aantal studenten en het aantal leerbedrijven, gemeten in twee perioden. Het ratiogetal geeft een indicatie of studenten meer of minder moeite hebben een stageplaats of leerbaan te krijgen. Is het getal boven de 100 dan zijn er relatief meer leerplaatsen beschikbaar dan in de vorige meetperiode; is het getal onder de 100 dan is de beschikbaarheid van leerplaatsen in verhouding tot het aantal studenten afgenomen. Bij de meting voor het eerste tertaal is uitgegaan van het aantal inschrijvingen bij mbo-instellingen per 30-04-2013 vergeleken met het eerste tertaal 2012 (= 1 mei 2012). Bron voor aantal leerbedrijven is Stagemarkt.nl, voor het aantal studenten DUO. Een uitgebreidere toelichting staat in de Basiscijfers Jeugd, juni 2010, pagina 6.

### Nww

De bij een vestiging van het UWV actueel ingeschreven werkzonde zonder werk of werkzoekende die minder dan twaalf uur

per week werkt met een inschrijfdatum en geen uitschrijfdatum. Zij dienen ingeschreven te zijn in de regio waar zij woonachtig zijn.

### Nww-%

Verhouding tussen het aantal nww in een gebied en de beroepsbevolking in hetzelfde gebied.

### Instroom in nww

Het aantal inschrijvingen gedurende de periode van personen in het bestand van UWV als nww, waarbij nieuwe ingeschrevenen die tot 30 dagen voor inschrijvingsdatum nog ingeschreven stonden, niet tot instroom worden gerekend (de inschrijving wordt daarvan geacht te zijn doorgelopen). Tot instroom nww wordt tevens de statusverandering van geregistreerde personen naar 'niet-werkend' gerekend.

### Uitstroom uit nww

Het aantal uitschrijvingen van nww-ers gedurende de periode uit het bestand van het UWV, welke niet binnen 30 dagen weer opnieuw ingeschreven zijn.

### Niet-werkende werkzoekende jongeren

Aantal niet-werkende werkzoekenden jonger dan 27 jaar.

# Colofon

© UWV en Samenwerking Beroepsonderwijs Bedrijfsleven (SBB)

Uitgave: juni 2013  
Redactie: UWV en SBB  
Vormgeving: SBB  
Drukwerk: Bestenzet, Zoetermeer



## Contactpersonen arbeidsmarktinformatie UWV

Saskia Grit  
06 54 783 153  
Saskia.Grit@uwv.nl

Jan Oosterhuis  
06 33 341 397  
Jan.Oosterhuis@uwv.nl

[www.werk.nl](http://www.werk.nl)  
[www.werk.nl/arbeidsmarktinformatie](http://www.werk.nl/arbeidsmarktinformatie)

---

beroepsonderwijs  bedrijfsleven

Samenwerking Beroepsonderwijs Bedrijfsleven (SBB)  
Postbus 7259, 2701 AG Zoetermeer

*Regionaal adviseur Regionaal Adviesteam Samenwerkende Kenniscentra*  
Marion Liebregts, 06 29 034 262, [m.liebregts@s-bb.nl](mailto:m.liebregts@s-bb.nl)

[www.s-bb.nl](http://www.s-bb.nl)  
[www.kansopwerk.nl](http://www.kansopwerk.nl)

*Kenniscentra voor beroepsonderwijs en bedrijfsleven:*  
Aequor, Calibris, ECABO, Fundeon, GOC, Innovam, KC Handel, Kenteq,  
Kenwerk, KOC, KC PMLF, Savantis, SH&M, SVGB, SVO, VOC, VTL