

juni 2013

Basiscijfers Jeugd

van de niet-werkende werkzoekende jongeren, stageplaatsen- en leerbanenmarkt regio Rivierenland



Een gezamenlijke uitgave van:



beroepsonderwijs  bedrijfsleven



Met de Basiscijfers Jeugd geven UWV en Samenwerking Beroepsonderwijs Bedrijfsleven (SBB) een beeld van de actuele ontwikkelingen rond geregistreerde werkzoekende jongeren en het aanbod van leerplaatsen.

De Basiscijfers Jeugd verschijnt elke vier maanden. Meer informatie is te vinden op www.kansopwerk.nl en www.werk.nl/ arbeidsmarktinformatie.

Arbeidsmarktontwikkelingen

In Nederland is het aantal jongeren in het bestand geregistreerde werkzoekenden in een jaar tijd (april 2012 tot en met april 2013) flink gestegen (+55%) en bedraagt ultimo april 2013 82.771 personen. In alle arbeidsmarktregio's stijgt het aantal geregistreerde werkzoekende jongeren. In enkele arbeidsmarktregio's is zelfs sprake van een verdubbeling.

In Rivierland steeg het aantal geregistreerde werkzoekende jongeren van april 2012 tot april 2013 met 70% tot 992. Dit is hoger dan het landelijk gemiddelde (55%). Opvallend is dat de stijging in twee aangrenzende Gelderse regio's, Midden-Gelderland en Zuid-Gelderland, het laagste van heel Nederland is. De gemeenten Tiel, Culemborg, Zaltbommel en Maasdriel tellen de hoogste aantallen werkzoekende jongeren. Van deze gemeenten laten Zaltbommel en Maasdriel bovendien een sterke stijging zien over het afgelopen jaar (respectievelijk 116% en 110%). Opvallend is dat het aantal geregistreerde werkzoekende jongeren in Rivierland al vanaf april 2012 continu stijgt. Er is een sterke stijging van het aantal jongeren dat tussen de 3 en 12 maanden werkzoekend is. Er zijn dus meer jongeren die minder snel aan het werk komen. De jongeren staan vooral ingeschreven voor technische en industrieberoepen.

Vacatures mbo

In de periode van december 2012 tot en met maart 2013 waren er in de regio Rivierland 1.160 mbo vacatures. Ten opzichte van de vorige periode, augustus tot en met november 2012, is dit aantal gedaald met 31 procent. Beroepsgroepen met een sterke daling van het aantal vacatures zijn zorg en groothandel. Vergelijken we de verdeling van het aantal vacatures in de regio met het landelijke beeld, dan blijkt dat er in de regio Rivierland veel vacatures zijn in de transport en logistiek en installatie-, elektro- en metaaltechniek en weinig in de detailhandel.

Vacatures mbo

Stage- en leerbanenmarkt

Uit de nieuwe cijfers blijkt dat in de meeste regio's het aantal studenten dat in het eerste tertaal van 2013 is gestart met een stage of leerbaan ten opzichte van diezelfde periode in 2012 is gestegen. Landelijk zijn er 117.092 studenten gestart met een stage of leerbaan, in 2012 waren dat er 111.023.

Stage- en leerbanenmarkt

Ondanks de crisis is het percentage studenten dat na diplomering beschikbaar is voor de arbeidsmarkt met 61% gelijk aan een

jaar geleden. Alleen op niveau 1 stijgt het aandeel studenten dat doorleert van 44% in 2012 naar 47% in 2013. Mbo-breed kiest 26% voor een vervolgopleiding binnen het mbo. Van de mbo-gediplomeerden vervolgt 13% zijn opleiding in het hoger onderwijs.

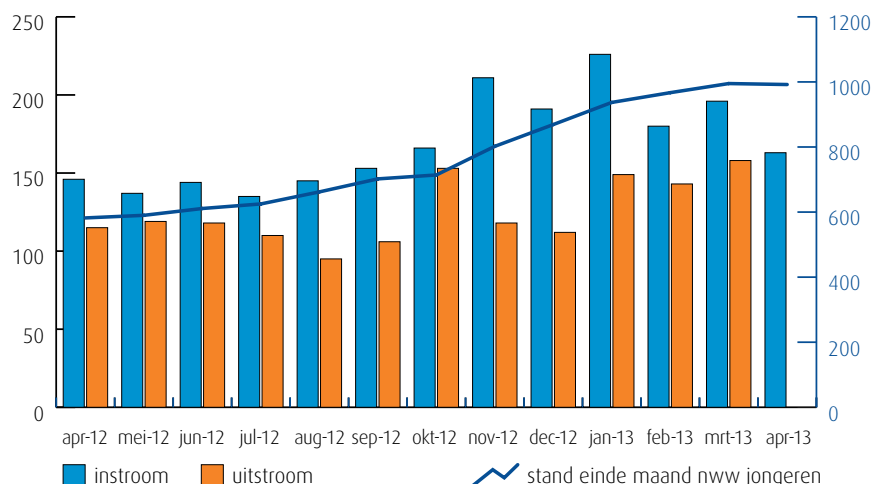
In deze regio zijn er (enige) knelpunten in het aanbod van praktijkplaatsen in o.a. de volgende beroepsgroepen: bouw en infra, welzijn (waaronder kinderopvang), creatieve industrie, carrosserie, schoonheidsspecialist, afbouw en onderhoud, transport en logistiek.

Van analyse naar actie

De gegevens in de Basiscijfers Jeugd kunnen de basis vormen voor gerichte actie en sectorale verdiepingen. Zo kunnen de Basiscijfers een bijdrage leveren aan de regionale Aanpak Jeugdwerkloosheid. UWV en SBB ondersteunen u graag. U vindt alle contactgegevens in het colofon.

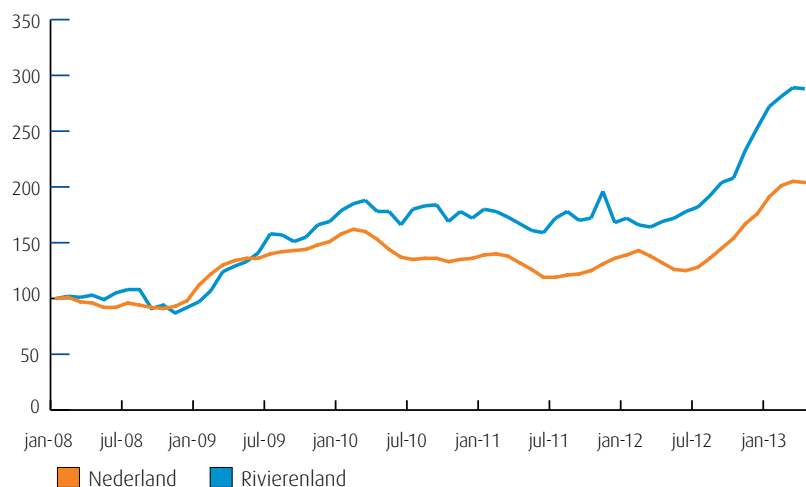
Samenvatting regio Rivierenland

Instroom, uitstroom en stand niet-werkende werkzoekende jongeren (bron: UWV)



De kolommen in de afbeelding hiernaast tonen de in- en uitstroom van de nww jongeren, de bij UWV geregistreerde werkzoekenden. Het aantal kunt u aflezen in de linker- en rechteras van de grafiek. De blauwe lijn geeft de stand van het aantal nww jongeren aan. De waarden kunt u aflezen in de rechteras van de grafiek. Wanneer de instroom groter is dan de uitstroom, stijgt het aantal nww jongeren. Wanneer de instroom kleiner is dan de uitstroom, dan daalt het aantal nww jongeren.

Niet-werkende werkzoekende jongeren januari 2008-heden (bron: UWV)



De lijnen in de afbeelding hiernaast laten de geïndexeerde ontwikkeling van het aantal niet-werkende werkzoekende (nww) jongeren zien. Een indexcijfer maakt het mogelijk om op uniforme wijze een overzicht te krijgen van de ontwikkeling van een grootheid. Het startpunt is hier het aantal nww jongeren in januari 2008. De oranje lijn geeft de geïndexeerde stand van het aantal nww jongeren in Nederland weer. De blauwe lijn laat de ontwikkeling in de regio zien.

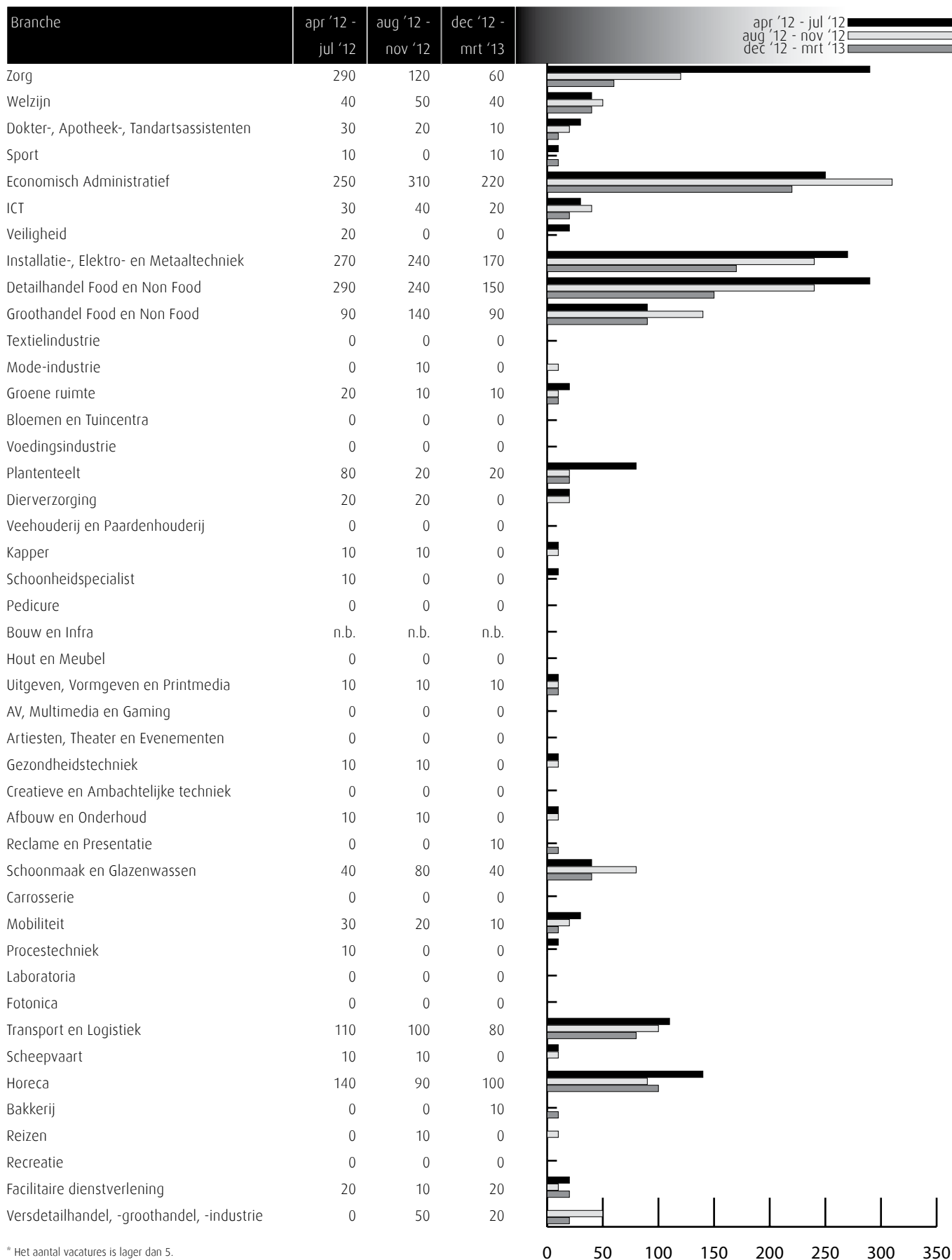
Gerealiseerde plaatsingen op een leerbaan (bbl) en een stage (bol) in de periode 1 januari t/m 30 april 2013 (bron: DUO en Stagemarkt.nl)

Kengetal leerwerkbaan (bbl), gerealiseerd in verantwoordingsperiode	2012	2013
Totaal aantal plaatsingen zonder startkwalificatie geplaatst op een leerbaan	233	173
Totaal aantal plaatsingen met startkwalificatie geplaatst op een leerbaan	137	135
Kengetal stage(bol), gerealiseerd in verantwoordingsperiode	2012	2013
Totaal aantal plaatsingen zonder startkwalificatie op een stage	818	938
Totaal aantal plaatsingen met startkwalificatie op een stage	149	208

Het aantal bbl-plaatsingen is in de meeste regio's (licht) gedaald. Het aantal bol-plaatsingen is in de meeste regio's gestegen, onder andere omdat bbl-studenten zijn overgestapt naar de bol. Daarnaast is een deel van de leerbedrijven failliet gegaan, waardoor bol-studenten een nieuwe bpv zijn gestart.

Vacatures mbo-niveau apr '12 t/m mrt '13

Deze tabel toont alle vacatures voor mbo beroepsbeoefenaren in deze regio. De kenniscentra hebben de vacatures gekoppeld aan de mbo-beroepsgroepen en onderliggende kwalificaties. Door weging en ophoging van de vacature-aantallen is het mogelijk het werkelijke aantal vacatures te presenteren waarvoor extern wordt geworven. (bron: Jobfeed, bewerking SBB, 2013)



* Het aantal vacatures is lager dan 5.

Vraag en aanbod stageplaatsen en leerbanen

Kansen en gemelde tekorten stageplaatsen en leerbanen in regio Rivierenland april 2013 (bron: SBB/Kenniscentra)

Branche	Kansen	Tekorten aangegeven door opleidingen			
	gemeten door kenniscentra	bbl 1 + 2	bbl 3 + 4	bol 1 + 2	bol 3 + 4
Zorg	Evenwicht	Tekort	Tekort	Evenwicht	Tekort
Welzijn	Evenwicht	Tekort	Tekort	Tekort	Evenwicht
Dokter-, Apotheek-, Tandartsassistenten	Tekort	Tekort	Tekort	Tekort	Tekort
Sport	Tekort	Tekort	Tekort	Tekort	Tekort
Economisch Administratief	Tekort	Tekort	Tekort	Tekort	Tekort
ICT	Tekort	Tekort	Tekort	Tekort	Tekort
Veiligheid	Evenwicht	Tekort	Evenwicht	Tekort	Evenwicht
Installatie-, Elektro- en Metaaltechniek	Tekort	Tekort	Tekort	Tekort	Tekort
Detailhandel Food en Non Food	Tekort	0%	0%	0%	Tekort
Groothandel Food en Non Food	Tekort	0%	Tekort	Tekort	0%
Textielindustrie	Tekort	Geen aanbod	Geen aanbod	Geen aanbod	Geen aanbod
Mode-industrie	Tekort	Tekort	Tekort	Tekort	Tekort
Groene ruimte	Evenwicht	Tekort	Tekort	Tekort	Tekort
Bloemen en Tuincentra	Tekort	Tekort	Tekort	Tekort	Tekort
Voedingsindustrie	Evenwicht	Tekort	Tekort	Tekort	Tekort
Plantenteelt	Evenwicht	Tekort	Tekort	Tekort	Tekort
Diervverzorging	Tekort	Tekort	Tekort	Tekort	Tekort
Veehouderij en Paardenhouderij	Tekort	Tekort	Tekort	Tekort	Tekort
Kapper	Tekort	Tekort	Tekort	Tekort	Tekort
Schoonheidspecialist	Tekort	Geen aanbod	Geen aanbod	Geen aanbod	Evenwicht
Pedicure	Evenwicht	Geen aanbod	Geen aanbod	Geen aanbod	Tekort
Bouw en Infra	Tekort	Tekort	Tekort	Tekort	Tekort
Hout en Meubel	Tekort	Tekort	Tekort	Tekort	Tekort
Uitgeven, Vormgeven en Printmedia	Tekort	Geen aanbod	Geen aanbod	Geen aanbod	Geen aanbod
AV, Multimedia en Gaming	Evenwicht	Geen aanbod	Geen aanbod	Geen aanbod	Geen aanbod
Artiesten, Theater en Evenementen	Evenwicht	Geen aanbod	Geen aanbod	Geen aanbod	Geen aanbod
Gezondheidstechniek	Evenwicht	Tekort	Tekort	Tekort	Tekort
Creatieve en Ambachtelijke techniek	Tekort	Geen aanbod	Tekort	Tekort	Tekort
Afbouw en Onderhoud	Evenwicht	0%	0%	Tekort	Tekort
Reclame en Presentatie	Tekort	Tekort	Tekort	Tekort	Tekort
Schoonmaak en Glazenwassen	Tekort	Tekort	Tekort	Geen aanbod	Geen aanbod
Carrosserie	Evenwicht	Tekort	Tekort	Tekort	Tekort
Mobiliteit	Tekort	0%	0%	0%	Tekort
Procestechniek	Tekort	Tekort	Tekort	Tekort	Tekort
Laboratoria	Evenwicht	Tekort	Tekort	Tekort	Tekort
Fotonica	Tekort	Geen aanbod	Geen aanbod	Tekort	Tekort
Transport en Logistiek	Tekort	0%	Tekort	Tekort	Tekort
Scheepvaart	Tekort	Tekort	Tekort	Tekort	Tekort
Horeca	Tekort	Tekort	Tekort	Tekort	Tekort
Bakkerij	Evenwicht	Tekort	Tekort	Tekort	Tekort
Reizen	Tekort	Geen aanbod	Tekort	Geen aanbod	Tekort
Recreatie	Tekort	Tekort	Tekort	Tekort	Tekort
Facilitaire dienstverlening	Tekort	Tekort	Tekort	Tekort	Tekort
Versdetailhandel, -groothandel, -industrie	Evenwicht	Tekort	Tekort	Geen aanbod	Tekort

Deze tabel is een momentopname en geeft vanuit twee invalshoeken wat de situatie is rond stageplaatsen en leerbanen.

In de tweede kolom staat aangegeven wat het aanbod is volgens de kenniscentra. De kansen voor stages en leerbanen zijn door de kenniscentra bepaald op het niveau van zes landsdelen: Noord, Oost, Middenwest, Noordwest, Zuidwest en Zuidoost. Naast tekorten worden hier ook de overschotten per beroepsgroep gemeld.

In de laatste vier kolommen staat aangegeven wat de indicatie is van de kans op een stage-/leerplaats in de regio Rivierenland in april 2013. De inkleuring geeft aan of er een knelpunt wordt verwacht bij het vinden van een stage- en/of leerplaats.

De kolommen zijn in vieren verdeeld: de leerbaansituatie voor bbl op verschillende niveaus en de stagesituatie voor bol op verschillende niveaus.

Legenda

-  er zijn meer dan voldoende stageplaatsen en leerbanen t.o.v. het aantal studenten
-  over het algemeen zijn er meer dan voldoende stageplaatsen en leerbanen, bij sommige opleidingen is er evenwicht
-  over het algemeen is er evenwicht, bij sommige opleidingen zijn er meer dan voldoende stageplaatsen en leerbanen
-  de vraag naar en het aanbod aan stageplaatsen en leerbanen zijn in evenwicht
-  over het algemeen zijn er meer dan voldoende stageplaatsen en leerbanen, in sommige opleidingen is er een tekort
-  over het algemeen is er evenwicht, bij sommige opleidingen is er een tekort aan stageplaatsen en leerbanen
-  over het algemeen is er een tekort aan stageplaatsen en leerbanen, in sommige opleidingen is er evenwicht
-  er is een tekort aan stageplaatsen en leerbanen t.o.v. het aantal studenten
-  geen opleidingsaanbod in deze regio/geen gegevens

Waar zijn gediplomeerden terechtgekomen in deze regio (bron: DUO/SBB)

Waar zijn mbo-gediplomeerden uit 2011-2012 terecht gekomen? Doorstroom (>) per beroepsgroep mbo-hbo-arbeidsmarkt 2012-2013	aantal niv. 1	1 > binnen mbo	aantal niv. 2	2 > binnen mbo	aantal niv. 3	3 > binnen mbo	aantal niv. 4	4 > binnen mbo	tot. gediplomeerd	totaal intern	> binnen mbo	> ho (hbo/ad)	> arbeidsmarkt
Bloemen en tuincentra	1	0%	9	44%	7	0%	1	0%	18	4	22%	0%	78%
Dierv verzorging	0	0%	22	50%	5	20%	20	20%	47	16	34%	11%	55%
Groene ruimte	12	58%	14	36%	19	26%	14	0%	59	17	29%	7%	64%
Plantenteelt	0	0%	34	47%	20	40%	7	0%	61	24	39%	3%	57%
Veehouderij en Paardenhouderij	0	0%	0	0%	11	9%	4	0%	15	1	7%	7%	87%
Voedingsindustrie	1	0%	0	0%	1	0%	0	0%	2	0	0%	0%	100%
Totaal Groen	14	50%	79	46%	63	24%	46	9%	202	62	31%	6%	63%
Afbouw en onderhoud	3	67%	22	50%	19	5%	18	0%	62	14	23%	6%	71%
AV, Multimedia en gaming	0	0%	0	0%	2	100%	5	0%	7	2	29%	14%	57%
Bakkerij	3	67%	7	71%	4	0%	1	0%	15	7	47%	6%	47%
Bouw en infra	0	0%	64	58%	52	6%	25	0%	141	40	28%	8%	63%
Carrosserie	2	0%	10	90%	7	14%	0	0%	19	10	53%	0%	47%
Creatieve en Ambachtelijke techniek	0	0%	0	0%	1	0%	1	0%	2	0	0%	0%	100%
Fotonica	0	0%	1	0%	0	0%	6	0%	7	0	0%	0%	100%
Gezondheidstechniek	0	0%	0	0%	4	0%	9	0%	13	0	0%	0%	100%
Hout en meubel	1	100%	6	17%	3	33%	1	0%	11	3	27%	9%	64%
Installatie-, elektro- en metaaltechniek	2	100%	80	60%	55	15%	63	0%	200	58	29%	8%	63%
Laboratoria	0	0%	1	100%	1	0%	11	0%	13	1	8%	21%	71%
Mobiliteit	10	40%	55	58%	14	57%	13	15%	92	46	50%	0%	50%
Modeindustrie	0	0%	1	100%	1	100%	7	0%	9	2	22%	11%	67%
Procestechiek	1	0%	4	25%	8	0%	2	0%	15	1	7%	0%	93%
Reclame en presentatie	0	0%	4	25%	0	0%	20	5%	24	2	8%	52%	39%
Scheepvaart	0	0%	4	100%	1	0%	3	0%	8	4	50%	0%	50%
Schoonmaak en glazenwassen	*	*	*	*	*	*	*	*	*	*	*	*	*
Textielindustrie	*	*	*	*	*	*	*	*	*	*	*	*	*
Transport en logistiek	0	0%	164	2%	1	0%	4	0%	169	4	2%	1%	97%
Uitgeven, vormgeven en printmedia	0	0%	1	100%	4	25%	20	0%	25	2	8%	46%	46%
Totaal Techniek	22	50%	424	37%	177	15%	209	1%	832	196	24%	7%	69%
Artiesten, theater en evenementen	0	0%	2	100%	1	0%	7	0%	10	2	20%	9%	71%
Detailhandel Food/Non Food	6	83%	52	33%	61	49%	49	2%	168	53	32%	6%	62%
Economisch administratief	0	0%	34	53%	52	67%	127	1%	213	54	25%	28%	47%
Facilitaire dienstverlening	0	0%	4	50%	0	0%	1	0%	5	2	40%	20%	40%
Groothandel Food/Non Food	0	0%	7	43%	35	69%	25	0%	67	27	40%	25%	35%
Horeca	2	100%	44	25%	18	28%	20	5%	84	19	23%	8%	70%
ICT	0	0%	20	70%	31	35%	29	0%	80	25	31%	21%	48%
Recreatie	0	0%	7	57%	9	33%	12	8%	28	8	29%	21%	51%
Reizen	0	0%	0	0%	5	60%	19	0%	24	3	13%	36%	52%
Veiligheid	0	0%	36	17%	10	30%	0	0%	46	9	20%	2%	79%
Versdetailhandel, -groothandel, -industrie	0	0%	4	75%	2	50%	0	0%	6	4	67%	0%	33%
Totaal Economie	8	88%	210	38%	224	51%	289	1%	731	206	28%	17%	55%
Dokter-/apotheek-/tandartsassistenten	0	0%	0	0%	0	0%	36	3%	36	1	3%	24%	73%
Kapper	0	0%	41	61%	14	0%	0	0%	55	25	45%	0%	55%
Pedicure	0	0%	0	0%	1	0%	0	0%	1	0	0%	0%	100%
Schoonheidsspecialist	0	0%	0	0%	22	45%	4	25%	26	11	42%	4%	54%
Sport	0	0%	7	86%	9	56%	29	0%	45	11	24%	31%	45%
Welzijn	0	0%	0	0%	88	40%	121	3%	209	39	19%	21%	60%
Zorg	16	50%	133	37%	66	6%	55	0%	270	61	23%	2%	75%
Totaal Zorg en Welzijn	16	50%	181	44%	200	27%	245	2%	642	148	23%	11%	66%
AKA	143	37%	0	0%	0	0%	0	0%	143	53	37%	0%	63%
Totaal	203	42%	894	39%	664	32%	789	2%	2.550	665	26%	11%	63%
Totaal 2011	226	30%	854	36%	687	30%	837	2%	2.604	595	23%	12%	66%

Ratiogetal

Ratiogetal in regio Rivierenland (bron: DUO en Stagemarkt.nl)

Branche	april 2012		april 2013		Ratiogetal
	Bedrijven	Studenten	Bedrijven	Studenten	
Zorg	275	746	274	849	88
Welzijn	419	759	424	706	109
Dokter-, Apotheek-, Tandartsassistenten	98	115	95	124	90
Sport	183	193	189	201	99
Economisch Administratief	577	692	585	699	100
ICT	168	290	180	295	105
Veiligheid	11	127	8	121	nb
Installatie-, Elektro- en Metaaltechniek	359	552	359	518	107
Detailhandel Food en Non Food	401	386	355	379	90
Groothandel Food en Non Food	192	147	204	160	98
Textielindustrie	3	0	7	1	nb
Mode-industrie	4	22	8	15	nb
Groene ruimte	175	192	171	179	105
Bloemen en Tuincentra	62	39	76	25	191
Voedingsindustrie	16	17	17	21	86
Plantenteelt	245	155	262	138	120
Diervverzorging	210	139	195	144	90
Veehouderij en Paardenhouderij	148	32	129	37	75
Kapper	83	133	85	110	124
Schoonheidspecialist	30	61	31	63	100
Pedicure	13	4	13	2	nb
Bouw en Infra	277	373	246	337	98
Hout en Meubel	50	35	47	34	97
Uitgeven, Vormgeven en Printmedia	70	138	90	151	118
AV, Multimedia en Gaming	21	32	50	50	152
Artiesten, Theater en Evenementen	9	34	13	28	nb
Gezondheidstechniek	30	31	32	23	144
Creatieve en Ambachtelijke techniek	7	6	9	11	nb
Afbouw en Onderhoud	145	120	148	85	144
Reclame en Presentatie	48	76	60	71	134
Schoonmaak en Glazenwassen	8	1	9	1	nb
Carrosserie	53	41	48	29	128
Mobiliteit	243	300	222	286	96
Procestechniek	51	65	48	58	105
Laboratoria	10	40	9	40	nb
Fotonica	2	8	2	4	nb
Transport en Logistiek	108	311	121	192	181
Scheepvaart	24	19	26	14	147
Horeca	96	285	107	273	116
Bakkerij	29	40	29	35	114
Reizen	24	66	27	39	190
Recreatie	38	110	46	107	124
Facilitaire dienstverlening	42	18	42	18	100
Versdetailhandel, -groothandel, -industrie	48	25	47	43	57

Het ratiogetal geeft de ontwikkeling van de verhouding weer tussen het aantal studenten en het aantal leerbedrijven (zie voor de achtergrond de Toelichting op de gebruikte begrippen en meetperiode achter in deze Basiscijfers Jeugd). De meting is uitgevoerd over de periode 1 januari - 30 april 2013. In de tabel wordt de verhouding van het meest recente tertaal afgezet tegen die van het eerste tertaal van 2012.

Toelichting op het ratiogetal door de kenniscentra

Zorg

Het aantal studenten is dit jaar in vergelijking met vorig jaar duidelijk toegenomen. In de zorg wordt in de komende jaren een verlies aan werkgelegenheid verwacht. De effecten van het overheidsbeleid zijn echter nog onzeker en verschillen per branche. Voor de meeste zorgopleidingen is de kans op een leerplaats matig. (bron: Calibris)

Welzijn

Het aantal studenten is dit jaar in vergelijking met vorig jaar afgenomen. Deze ontwikkeling wordt nauwelijkt gevolgd, omdat verwacht wordt dat de werkgelegenheid de komende jaren als gevolg van bezuinigingen sterk zal afnemen. Voor de studenten van de opleidingen Pedagogisch werker en Sociaal maatschappelijk dienstverlener is de kans op een leerplaats matig. (bron: Calibris)

Dokter-/apotheek-/tandartsassistenten

Het aantal studenten is dit jaar in vergelijking met vorig jaar licht toegenomen. Voor gediplomeerde apothekers- en tandartsassistenten is de kans op werk voldoende in deze regio. Voor gediplomeerde doktersassistenten is de kans op werk matig. In de regio zijn (ruim) voldoende leerplaatsen beschikbaar. (bron: Calibris)

Sport

Het aantal studenten is dit jaar in vergelijking met vorig jaar gelijk gebleven. De kans op werk is voor de meeste sportopleidingen op niveau 4 matig en op niveau 2 en 3 gering. De kans op een leerplaats is voldoende, op niveau 2 en 3 ruim voldoende. (bron: Calibris)

Economisch administratief

Over het algemeen zijn er voldoende stageplaatsen en leerbanen beschikbaar voor de economisch administratieve opleidingen. Voor studenten op niveau 2 is de kans op een leerplaats minder gunstig. Goede kans op stage is er voor studenten van de secretariële opleidingen Secretaresse (niveau 3) en Directiesecretaresse/Managementassistent (niveau 4) en de opleiding Commercieel medewerker binnendienst (niveau 3). (bron: ECABO)

ICT

Het stageperspectief voor studenten van de opleidingen Netwerkbeheerder en ICT-beheerder (beiden niveau 4) is goed. Knelpunten zijn er bij de opleiding Medewerker ICT (niveau 2) en in mindere mate bij Medewerker beheer ICT (niveau 3). (bron: ECABO)

Veiligheid

Over het algemeen zijn er voldoende stageplaatsen en leerplaatsen, zowel in de particuliere beveiliging, de publieke veiligheid als bij defensie. Bij defensie is het aantal studenten afhankelijk van het aantal leerplaatsen dat beschikbaar is (dus per definitie is er sprake van evenwicht). Er is een tekort aan leerplaatsen voor studenten van de opleiding Coördinator beveiliging (particuliere beveiliging, niveau 3). Ook is het stageperspectief minder gunstig voor studenten van de opleiding Handhaver toezicht en veiligheid (publieke veiligheid niveau 3). (bron: ECABO)

Installatie-, elektro- en metaaltechniek

Het aantal jonge werkloze mbo-gediplomeerden, op zoek naar een baan in de elektro-, installatie- en

metaaltechniek, is de afgelopen vier maanden in deze regio niet zoveel veranderd. Het gaat hier echter om zeer kleine aantallen. Er zijn in het algemeen voldoende bpv-plaatsen. Het aanbod is het minst ruim in de installatiebranche. (bron: Kenteq)

Detailhandel Food/Non Food

Ondanks een afname van het aantal leerbedrijven ten opzichte van een jaar geleden zijn er in deze regio voor studenten van alle verkoop- en managementopleidingen meer dan voldoende leerplaatsen beschikbaar in de detailhandel. (bron: KC Handel)

Groothandel Food/Non Food

In deze regio is er voor studenten van logistieke en commerciële opleidingen in de groothandel een ruim aanbod van leerplaatsen. Er is een tekort aan leerplaatsen voor studenten van de opleidingen (Junior) accountmanager (niveau 4) en Vestigingsmanager groothandel (niveau 4). (bron: KC Handel)

Textielindustrie

Er zijn in deze regio (vrijwel) geen studenten die een opleiding volgen in de textielindustrie. (bron: KC Handel)

Mode-industrie

Er zijn in deze regio (vrijwel) geen studenten die een opleiding volgen in de mode-industrie. (bron: KC Handel)

Groene ruimte

De perspectieven op een arbeidsplaats zijn ongunstiger geworden. Particulieren zijn terughoudend vanwege de te verwachten overheidsbezuinigingen. Er is een redelijk evenwicht tussen het aantal studenten en het aantal leerplaatsen. (bron: Aequor)

Bloemen en tuincentra

In de regio zijn er meer studenten dan beschikbare leerplaatsen. Vooral voor de studenten aan de opleiding Natuur en vormgeving is het moeilijk om een leerplaats te vinden. Tuincentra vinden moeilijk vakkrachten, het perspectief op leerplaatsen is in deze sector ruim voldoende. (bron: Aequor)

Plantenteelt

Het aantal leerbedrijven is groter dan het aantal studenten. Het opleiden in de plantenteelt vindt voornamelijk plaats in de boom- en fruitteelt en bij vaste plantenkwekerijen. Ondanks de verslechterende marktomstandigheden blijft de vraag naar studenten groot. (bron: Aequor)

Dierverzorging

Er is in deze regio, in tegenstelling tot veel andere regio's, geen tekort aan leerplaatsen. (bron: Aequor)

Veehouderij en Paardenhouderij

Over het algemeen zijn er in de paardenhouderij minder leerplaatsen als gevolg van de verplichting van het veiligheidscertificaat. De kans op werk is gering. In de veehouderij zorgt schaalvergroting voor een stijgende vraag naar personeel, de werkgelegenheid neemt toe en er zijn voldoende leerplaatsen beschikbaar. Gediplomeerden vinden snel een baan. (bron: Aequor)

Kapper

In de kappersbranche is de werkgelegenheid de afgelopen jaren gestegen door met name het

groeijende aantal zzp-ers. Er zijn in verhouding meer studenten die een opleiding volgen op niveau 2 dan op niveau 3, terwijl de vraag op de arbeidsmarkt andersom is. Gediplomeerden op niveau 2 zullen meer dan in het verleden moeite hebben een baan te vinden. De vraag naar en het aanbod van bpv-plaatsen is redelijk in evenwicht, enkele studenten kunnen geen bpv-plaats vinden. Door de economische situatie neemt de bereidheid om een bpv-plaats aan te bieden af. Dit geldt met name voor stageplaatsen voor bol-studenten. (bron: KOC Nederland)

Schoonheidsspecialist

Schoonheidsspecialist is een beroep dat vrijwel volledig door zzp-ers wordt beoefend. Het aantal bedrijven met personeel is zeer beperkt en daarmee ook de vervangingsvraag. Eenmansbedrijven hebben doorgaans minder mogelijkheden om bpv-plaatsen aan te bieden dan bedrijven met personeel. Het evenwicht tussen de vraag naar en het aanbod van bpv-plaatsen staat onder spanning. Voor studenten van opleidingen op niveau 3 en met name op niveau 4 verloopt het vinden van een bpv-plaats, gezien de toegenomen vraag, moeizaam. (bron: KOC Nederland)

Pedicure

Pedicure is een beroep dat vrijwel volledig door zzp-ers wordt beoefend. Het aantal studenten en gediplomeerden is gestegen. Voor het stijgende aantal studenten lijkt, gezien de toenemende werkgelegenheid, plaats te zijn op de arbeidsmarkt. Eenmansbedrijven hebben doorgaans minder mogelijkheden om bpv-plaatsen aan te bieden dan bedrijven met personeel. Er zijn in deze regio (meer dan) voldoende leerbedrijven om in de vraag naar bpv-plaatsen te kunnen voorzien. (bron: KOC Nederland)

Bouw en infra

Het aantal studenten is in april 2013 ten opzichte van april 2012 met 10% afgenomen, het aantal leerbedrijven met 11%. De bouwsector is gemiddeld ontwikkeld in de regio Rivierenland. Bouwbedrijven nemen momenteel nauwelijks studenten aan vanwege gebrek aan opdrachten. Vanaf 2015, als de productie weer aantrekt, zal de vraag naar jonge gemotiveerde vakmensen toenemen. (bron: EIB, ING, Fundeon)

Hout en meubel

In de meubelindustrie is er een tekort aan leerbanen (bbl). Studenten kiezen noodgedwongen voor de bol-opleiding. In de interieurbouw zijn er voldoende stageplaatsen. In de timmerindustrie en houthandel is er evenwicht in de vraag naar en het aanbod van bpv-plaatsen. (bron: SH&M)

Uitgeven, vormgeven en printmedia

Er zijn voldoende leerplaatsen beschikbaar voor studenten van de opleidingen Uitgeven en Printmedia. Dit ondanks de afname van het aantal bedrijven en de werkgelegenheid als gevolg van economische en technologische ontwikkelingen. Vormgeven is al jaren een populaire opleidingsrichting die veel studenten trekt en steeds meer scholen bieden deze opleidingen aan. Hierdoor kunnen knelpunten ontstaan bij het vinden van leerplaatsen. (bron: GOC)

AV, Multimedia en Gaming

Er zijn voldoende leerplaatsen beschikbaar voor studenten van de opleidingen AV en multimedia. Het aantal beschikbare leerplaatsen voor studenten van de opleiding Game Artist groeit, maar is beperkt in absolute omvang. Door de explosieve toename van het aantal studenten staat de beschikbaarheid van leerplaatsen voor studenten van de opleiding Game Artist onder druk. (bron: GOC)

Artiesten, theater en evenementen

Er zijn over het algemeen voldoende leerplaatsen. Door de aanwezigheid van productiehuizen en impresariaten zijn er op zich voldoende mogelijkheden voor de beroepspraktijkvorming voor studenten van de opleiding Artiest. Door bezuinigingen van de centrale overheid en gemeenten staan veel theaters en gezelschappen onder grote druk. Dit belemmert het werven van meer leerplaatsen. (bron: GOC)

Gezondheidstechniek

Gezondheidstechnische opleidingen zijn vaak unieke opleidingen die op één locatie in Nederland worden gegeven (Tandtechniek, Orthopedische techniek) of een bovenregionale functie hebben (Medewerker steriele medische hulpmiddelen, Optiek). Er zijn landelijk voldoende stageplaatsen beschikbaar. Daar waar eventueel regionale tekorten zijn, wordt dit opgevangen door mogelijkheden in aangrenzende regio's. (bron: SVGB)

Creatieve- & ambachtelijke techniek

Bij deze veelal kleinschalige specialistische opleidingen zijn er over het algemeen voldoende leerplaatsen en is de leerbanenmarkt in evenwicht. Omdat er veel zzp'ers werkzaam zijn in kleinschalige specialistische beroepen, is het vinden en organiseren van leerplaatsen echter lastig. SOS Vakmanschap en de SVGB bouwen op dit moment aan duurzame onderwijsoplossingen voor dit soort problematiek en onderzoeken wat er voor deze kleine specialistische opleidingen nodig is om studenten in de praktijk op te kunnen leiden. (bron: SVGB)

Afbouw en Onderhoud

Door de recessie nemen de werkgelegenheid en de opleidingscapaciteit bij leerbedrijven in de bouwgerelateerde sectoren af. Ook het aantal studenten is dit schooljaar als gevolg hiervan afgenomen. Ondanks een afname van het aantal bedrijven zijn er in alle regio's ruim voldoende leerbedrijven. Het werkaanbod bij deze bedrijven is momenteel echter beperkt. In de afbouw is het tekort aan leerbanen het grootst. Om elke student een kans te bieden om een opleiding in de sector te volgen, bieden scholen ook bol-opleidingen aan. In de sector schilderen en onderhoud zijn recentelijk de salarissen van bbl'ers aangepast om het voor bedrijven aantrekkelijker te maken om leerbanen aan te bieden. Studenten die een schildersopleiding volgen zijn nog wel te plaatsen, maar ook in deze sector zijn veel minder plaatsen beschikbaar. Gezien de vergrijzing in de sector zijn er de komende jaren veel vakbekwame schilders nodig. Het vergroten van de instroom in de schildersopleidingen is daarom belangrijk. (bron: Savantis)

Reclame en Presentatie

Er zijn op dit moment voldoende stageplaatsen in de reclame en presentatie. Het kost als gevolg van de crisis in de sector meer moeite dan vroeger om een goede stageplaats te vinden, maar de meeste studenten kunnen nog wel worden geplaatst. Het aantal erkende leerbedrijven is gestegen. De meeste studenten en leerbedrijven bevinden zich in de regio zuidoost en oost. Scholen houden niet al-

tijd voldoende rekening met de arbeidsmarktkansen voor studenten van de verschillende opleidingen. Door het grote aantal studenten kan de stage- en leerbanenmarkt onder druk komen te staan. In sommige regio's is er sprake van concurrentie vanuit het hbo. (bron: Savantis)

Schoonmaak en Glazenwassen

Steeds meer scholen en studenten kiezen voor een opleiding in de schoonmaakbranche. De meeste leerlingen volgen een opleiding in de bbl. De afgelopen vijf jaar is het aantal studenten in deze sector toegenomen. Met name voor de opleidingen op niveau 1 zijn veel studenten ingeschreven. Ook het aantal erkende leerbedrijven in de sector neemt toe en veel bedrijven bieden meerdere leerwerkbanen aan. De schoonmaaksector biedt mbo-opleidingen op alle niveaus en ondanks de crisis zijn er voldoende leerplaatsen. Binnen de zorgsector zijn er groeimogelijkheden voor de schoonmaak. Dat komt omdat de zorg nog maar weinig schoonmaakwerk uitbesteedt en deze sector, als een van de weinige, ook de komende tijd nog groei laat zien. Voor de korte termijn is het arbeidsmarktperspectief minder goed, als gevolg van de recessie. Voorzien wordt dat de vraag naar gekwalificeerd personeel op middellange termijn sterk toeneemt. (bron: Savantis)

Carrosserie

Bedrijven blijven terughoudend met het aanbieden van leerplaatsen aan studenten. Het dalende aantal schades en het daardoor teruglopende werkaanbod blijft een probleem. Veel bedrijven verkeren zakelijk in zwaar weer. De instroom van het totaal aantal nieuwe studenten in de opleidingen is landelijk gedaald. Studenten blijven moeite hebben met het vinden en behouden van een leerwerkplaats. Voor de opleiding Carrosseriebouw is de kans op werk en stage groot, omdat hier ruime vraag naar nieuwe instroom is. (bron: VOC)

Mobiliteit

Over het algemeen zien we een daling van het aantal studenten, bij een vrijwel gelijkblijvend aantal leerbedrijven. In deze regio zijn er relatief veel leerlingen in verhouding tot het aantal leerbedrijven. (bron: Innovam)

Procestechniek

Er zijn in de procesindustrie over het algemeen nog voldoende stageplaatsen. Alleen in regio Oost is een melding van tekort aan plaatsen voor bol-studenten van de opleiding Operator C. Door de crisis staat het opleiden en daarmee het begeleiden van stagiaires bij sommige bedrijven onder druk. (bron: PMLF)

Laboratoria

In de Randstad is het voor enkele kwalificaties lastiger om een stageplaats te vinden. Het gaat om studenten van de opleidingen Allround laborant, Chemisch-Fysisch analist en Microbiologisch analist. (bron: PMLF)

Fotonica

Er zijn minder stageplaatsen voor fotografen. Naar verhouding zijn er meer studenten dan leerplaatsen. Dit komt mede door het toenemende aantal studenten uit particuliere mbo-opleidingen. Daarnaast loopt het werkaanbod voor fotografen terug, zowel in de zakelijke als de consumentenmarkt. Dit geldt ook voor video- en rtv-bedrijven. Omdat het aantal studenten bij deze opleidingen relatief terugloopt, vinden studenten nog steeds makkelijk een leerplaats. (bron: PMLF)

Transport en logistiek

De afgelopen jaren is er sprake geweest van een daling van de werkgelegenheid als gevolg van de crisis. Voor een aantal branches, zoals beroepsgeoderenvervoer, binnenvaart en logistieke dienstverlening, zijn de verwachtingen positiever. Door vergrijzing in deze branches ontstaat er vervangingsvraag en zijn er kansen voor schoolverlaters. Daarnaast wordt de vraag naar goed opgeleide medewerkers groter. Werkgevers worden opgeroepen voldoende leerplaatsen voor leerlingen aan te bieden. (bron: VTL)

Scheepvaart

In diverse nautische deelsectoren zijn er volop kansen op de arbeidsmarkt en is er vraag naar goed opgeleid personeel, veroorzaakt door verloop en vergrijzing. Over het algemeen zijn er voldoende stageplaatsen en leerwerkplekken in de scheepvaart. (bron: VTL)

Horeca

De horeca heeft flink te leiden onder de crisis. In de regio Tiel is een aantal bedrijven failliet gegaan waardoor er minder leerplaatsen beschikbaar zijn. Desondanks zijn er in verhouding tot het aantal studenten nog voldoende leerplaatsen beschikbaar. (bron: Kenwerk)

Bakkerij

In de bakkerijbranche zijn voldoende leerplaatsen ten opzichte van het aantal studenten. (bron: Kenwerk)

Reizen

In de reisbranche zijn voldoende leerplaatsen ten opzichte van het aantal studenten. (bron: Kenwerk)

Recreatie

De recreatiebranche is sterk seizoensgebonden. De situatie op de stagemarkt is hiervan afhankelijk. (bron: Kenwerk)

Facilitaire dienstverlening

Er zijn voldoende leerplaatsen beschikbaar voor studenten van de opleidingen Facilitaire dienstverlening. (bron: Kenwerk)

Versdetailhandel, -groothandel, -industrie

Op dit moment is er balans in de vraag naar en het aanbod van leerbanen, zowel in de versdetailhandel, de industrie als de groothandel. Er zijn ruim voldoende leerbedrijven waar studenten voor een leerbaan terecht kunnen. (bron: SVO)

Aantal leerbedrijven

Aantal leerbedrijven per gemeente in regio Rivierenland april 2013 (bron: Stagemarkt.nl)

AKA-leerbedrijven zijn erkend op niveau 1 en extra toegerust om zwakkere studenten een stage of leerwerkplek aan te bieden. Het gaat om jongeren die eerder voortijdig zijn uitgevallen, moeilijk plaatsbaar zijn of jongeren met een extra zorgvraag wegens ziekte of handicap. Deze jongeren hebben

vaak hulp nodig om werk te vinden en te behouden. De AKA-leerbedrijven bieden hiermee een goede mogelijkheid om deze jongeren toch een kwalificatie te laten behalen en hen daarmee beter voor te bereiden op de arbeidsmarkt.

Sector	Aantal AKA-leerbedrijven	
	2013	2012
Economie	199	189
Groene sector	67	64
Techniek	330	350
Zorg en Welzijn	73	70
Totaal	669	673

Aantal leerbedrijven per gemeente in regio Rivierenland april 2013 (bron: Stagemarkt.nl)

In het overzicht is het aantal leerbedrijven per gemeente weergegeven. Het totaal in april 2013 is vergeleken met het totaal in april 2012.

Gemeente																		Totaal 2013	Totaal 2012
	Aequor	Calibris	ECABO	Fundeon	GOC	Innovam	KC Handel	Kenteq	Kenwerk	KOC	PMLF	Savantis	SH&M	SVGB	SVO	VOC	VTL		
Buren	106	59	39	20	11	23	32	27	26	11	3	19	5	2	4	4	9	400	415
Culemborg	23	117	98	15	16	30	68	28	25	17	4	14	6	6	7	2	15	491	459
Geldermalsen	99	93	86	36	14	37	63	51	27	18	6	36	5	5	5	9	19	609	580
Maasdriel	59	60	52	29	7	23	59	44	23	13	6	28	6	3	6	5	25	448	448
Neder-Betuwe	100	51	58	32	13	17	57	57	22	11	3	11	3	2	5	6	12	460	436
Neerijnen	57	32	34	25	6	15	27	22	6	4	1	13	4	0	5	5	7	263	267
Tiel	49	140	162	20	22	37	130	67	46	24	20	42	3	15	9	9	22	817	790
West Maas en Waal	59	63	34	12	8	11	40	26	19	8	4	19	6	5	2	4	8	328	315
Zaltbommel	94	66	98	37	11	33	63	47	25	13	5	32	10	3	5	4	31	577	579
Totaal 2013	646	681	661	226	108	226	539	369	219	119	52	214	48	41	48	48	148	4.393	4.289
Totaal 2012	632	672	662	257	85	228	492	366	201	116	55	198	51	37	49	55	133		

Niet-werkende werkzoekende jongeren

Stand, instroom en uitstroom niet-werkende werkzoekende jongeren*

	apr-12	mei-12	jun-12	jul-12	aug-12	sep-12	okt-12	nov-12	dec-12	jan-13	feb-13	mrt-13	apr-13
stand einde maand	582	590	611	625	662	702	714	802	869	937	967	995	992
instroom	146	137	144	135	145	153	166	211	191	226	180	196	163
uitstroom	115	119	118	110	95	106	153	118	112	149	143	158	

Niet-werkende werkzoekende jongeren naar opleidingsrichting en niveau*

Opleidingsrichting	basis/ vmbo	mbo-1/ mbo-2	mbo-3/ mbo-4	hbo/ wo	Opleidingsrichting	basis/ vmbo	mbo-1/ mbo-2	mbo-3/ mbo-4	hbo/ wo
Algemeen	164	0	31	0	Onderwijzend personeel	<10	<10	<10	<10
Agrarisch	<10	12	16	<10	Sociaal-cultureel	<10	<10	30	14
Economisch, administratief en commercieel	53	53	100	17	Technisch	101	59	65	0
Medisch, paramedisch	<10	<10	<10	<10	Transport, communicatie en verkeer	<10	20	<10	0
Humaniora	<10	0	0	<10	Theologie	0	0	0	0
Openbare orde en veiligheid	12	20	<10	<10	Wiskunde en natuurwetenschappen	<10	0	<10	<10
Persoonlijke/sociale verzorging	55	44	38	<10	Juridisch en bestuurlijk	0	<10	<10	<10
					Kunst	0	0	0	<10

Niet-werkende werkzoekende jongeren naar geslacht

Geslacht	april 2013	april 2012	mutatie '13 - '12
totaal	992	582	410
mannen	537	282	255
vrouwen	455	300	155

In deze tabellen worden de aantallen in de meest recente maand vergeleken met dezelfde maand in het vorig jaar.

Niet-werkende werkzoekende jongeren naar opleidingsniveau*

Opleidingsniveau	april 2013	april 2012	mutatie 2013-2012	
			absoluut	in %
basisonderwijs	163	123	40	33%
vmbo/mavo	252	140	112	80%
havo/vwo	42	31	11	35%
mbo-1 en 2	219	131	88	67%
mbo-3 en 4	258	129	129	100%
hbo/wo	58	28	30	107%

Niet-werkende werkzoekende jongeren naar duur werkzoekend*

Duur werkzoekend	april 2013	april 2012	mutatie 2013-2012	
			absoluut	in %
< 3 maanden	366	266	100	38%
3 - 6 maanden	320	152	168	111%
6 - 12 maanden	213	77	136	177%
>= 12 maanden	93	87	6	7%

* Regio Rivierenland, bron: UWV

Nww jongeren naar beroep

Niet-werkende werkzoekende jongeren naar beroep in regio Rivierenland (bron: UWV)

Beroep	april		mutatie 2013-2012	
	2013	2012	absoluut	in %
Totaal nww	992	582	410	70%
Elementaire beroepen	153	117	36	31%
> Agrarische beroepen	<10	<10	-	-
> Economisch-administratieve beroepen	11	13	-2	-15%
> Technische en industrieberoepen	62	48	14	29%
> Transportberoepen	25	15	10	67%
> Verzorgende en dienstverlenende beroepen	52	38	14	37%
Lagere beroepen	453	264	189	72%
> Agrarische beroepen	29	21	8	38%
> Economisch-administratieve beroepen	41	24	17	71%
> Medische en paramedische beroepen	<10	<10	-	-
> Openbare orde- en veiligheidsberoepen	<10	<10	-	-
> Pedagogische beroepen	0	<10	-	-
> Technische en industrieberoepen	133	55	78	142%
> Transportberoepen	98	76	22	29%
> Verzorgende en dienstverlenende beroepen	144	82	62	76%
Middelbare beroepen	328	166	162	98%
> Agrarische beroepen	<10	<10	-	-
> Economisch-administratieve beroepen	109	54	55	102%
> Informatica beroepen	15	<10	-	-
> Medische en paramedische beroepen	<10	<10	-	-
> Openbare orde- en veiligheidsberoepen	16	<10	-	-
> Pedagogische beroepen	<10	<10	-	-
> Sociaal-culturele beroepen	12	<10	-	-
> Technische en industrieberoepen	78	27	51	189%
> Transportberoepen	<10	<10	-	-
> Verzorgende en dienstverlenende beroepen	81	55	26	47%
Hogere beroepen	52	33	19	58%
> Agrarische beroepen	0	0	0	-
> Economisch-administratieve beroepen	13	11	2	18%
> Informatica beroepen	<10	<10	-	-
> Medische en paramedische beroepen	11	0	11	-
> Openbare orde- en veiligheidsberoepen	<10	0	-	-
> Pedagogische beroepen	<10	<10	-	-
> Sociaal-culturele beroepen	11	10	1	10%
> Technische en industrieberoepen	<10	<10	-	-
> Transportberoepen	0	<10	-	-

Deze tabel toont het aantal niet-werkende werkzoekende jongeren naar beroep van inschrijving en beroepsniveau.

Nww jongeren naar gemeente

Niet-werkende werkzoekende jongeren naar gemeente in regio Rivierenland (bron: UWV)

In de tabel wordt het aantal niet-werkende werkzoekende jongeren per gemeente weergegeven. De ontwikkeling van deze

aantallen wordt vanaf 2010 inzichtelijk gemaakt. De mutatie geeft het procentuele verschil aan tussen de verschillende jaren.

Gemeente	ultimo maandmutatie in %				'11 tov '10	'12 tov '11	'13 tov '12
	apr-10	apr-11	apr-12	apr-13			
Totaal Rivierenland	612	575	582	992	-6%	1%	70%
Buren	54	52	55	87	-4%	6%	58%
Culemborg	100	87	126	159	-13%	45%	26%
Geldermalsen	48	41	44	84	-15%	7%	91%
Maasdriel	47	50	50	105	6%	0%	110%
Neder-Betuwe	47	40	50	88	-15%	25%	76%
Neerijnen	24	19	21	41	-21%	11%	95%
Tiel	183	200	156	250	9%	-22%	60%
West Maas en Waal	43	36	29	68	-16%	-19%	134%
Zaltbommel	66	50	51	110	-24%	2%	116%

Nww jongeren in Nederland

Niet-werkende werkzoekende jongeren naar geslacht (bron: UWV)

Geslacht	april 2013	april 2012	mutatie '13 - '12
totaal	82.771	53.495	29.276
mannen	43.067	28.236	14.831
vrouwen	39.704	25.259	14.445

In deze tabel worden de aantallen in de meest recente maand vergeleken met dezelfde maand in het vorige jaar. De mutatie geeft het absolute verschil aan tussen beide jaren.

Niet-werkende werkzoekende jongeren naar arbeidsmarktregio (bron: UWV)

Arbeidsmarktregio	ultimo maand				mutatie in %		
	apr-10	apr-11	apr-12	apr-13	'11 tov '10	'12 tov '11	'13 tov '12
Nederland	61.746	53.337	53.495	82.771	-14%	0%	55%
Rivierenland	612	575	582	992	-6%	1%	70%
Drenthe	1.422	1.140	1.262	1.998	-20%	11%	58%
Friesland	2.959	2.729	2.493	4.256	-8%	-9%	71%
Groningen	4.009	3.674	3.694	4.567	-8%	1%	24%
IJsselvechtstreek	1.442	1.091	1.391	2.346	-24%	27%	69%
Stedendriehoek	1.867	1.801	1.784	2.631	-4%	-1%	47%
Twente	3.036	2.147	2.370	3.562	-29%	10%	50%
Achterhoek	942	652	738	1.250	-31%	13%	69%
Food Valley	824	661	659	1.128	-20%	0%	71%
Midden-Gelderland	1.538	1.144	1.446	1.708	-26%	26%	18%
Rivierenland	612	575	582	992	-6%	1%	70%
Zuid-Gelderland	1.511	1.695	1.822	2.072	12%	7%	14%
Flevoland	2.034	1.888	1.844	2.748	-7%	-2%	49%
Gooi- en Vechtstreek	419	403	475	696	-4%	18%	47%
Midden-Utrecht	1.725	1.913	1.672	3.011	11%	-13%	80%
Oost-Utrecht	810	830	710	1.235	2%	-14%	74%
Noord-Holland Noord	1.475	1.292	1.385	2.285	-12%	7%	65%
Zaanstreek/Waterland	1.022	1.066	1.011	1.344	4%	-5%	33%
Zuid-Kennemerland	1.124	1.017	987	1.468	-10%	-3%	49%
Groot Amsterdam	4.816	3.649	2.611	4.328	-24%	-28%	66%
Haaglanden	3.564	2.852	2.988	5.125	-20%	5%	72%
Holland Rijnland	1.424	1.048	921	1.598	-26%	-12%	74%
Midden-Holland	490	407	533	1.064	-17%	31%	100%
Zuid-Holland Centraal	1.007	786	1.049	1.832	-22%	33%	75%
Drechtsteden	890	802	503	1.123	-10%	-37%	123%
Gorinchem	293	323	326	517	10%	1%	59%
Rijnmond	6.362	6.651	6.535	10.231	5%	-2%	57%
West-Brabant	2.136	1.668	1.547	2.745	-22%	-7%	77%
Zeeland	1.079	903	990	1.341	-16%	10%	35%
Helmond-De Peel	985	902	709	1.336	-8%	-21%	88%
Midden-Brabant	1.760	1.481	1.591	2.377	-16%	7%	49%
Noordoost-Brabant	1.642	1.548	1.569	2.295	-6%	1%	46%
Zuidoost-Brabant	1.789	1.091	1.387	2.436	-39%	27%	76%
Midden-Limburg	717	435	562	835	-39%	29%	49%
Noord-Limburg	989	844	924	1.359	-15%	9%	47%
Zuid-Limburg	2.975	2.214	2.416	2.915	-26%	9%	21%

Deze tabel geeft het absolute aantal niet-werkende werkzoekende jongeren landelijk en per arbeidsmarktregio weer voor de jaren 2010, 2011, 2012 en 2013.

Kans op werk regio Rivierenland

Kansrijke beroepen op de arbeidsmarkt (bron: Kenniscentra)

Kenniscentra zien mogelijkheden voor beroepen die nu kansen bieden op de arbeidsmarkt. Hieronder staan per be-

roepsgroep de meest kansrijke beroepen per niveau aangegeven. De kansen zijn weergegeven op het niveau van het lands-

deel waaronder deze regio valt en zijn met name relevant voor schoolverlaters.

Sector	Beroep	Niv.	Sector (vervolg)	Beroep	Niv.
Bloemen en tuincentra	Medewerker groene detailhandel	2,3	Techniek	Servicemonteur/servicetechnicus	
Bouw en infra	Asfaltverwerker	2		werktuigbouw	3,4
Bouw en infra	Machinisten	3	Textielindustrie	Operator	2
Bouw en infra	Tegelzetter	2	Transport en logistiek	Logistiek medewerker/teamleider/ supervisor	2,3,4
Carrosserie	(Eerste) Carrosseriebouwer	2,3	Verssectoren	Meewerkend voorman versindustrie	3
Economisch-administratief	Commercieel medewerker bank- en verzekeringswezen	4	Verssectoren	Productiemedewerker versdetailhandel/ versindustrie	2
Economisch-administratief	Contactcenter medewerker	3	Verssectoren	Voedingsoperator	2
Gezondheidstechniek	Opticien/audicien	4	Verssectoren	Winkelslager	3
Gezondheidstechniek	Schoenhersteller	2,3	Voedingsindustrie	Allround voedingsoperator	3
Handel	(Junior) accountmanager	4	Voedingsindustrie	Voedingsmanagement	4
Handel	Aankomend verkoopmedewerker	1	Zorg en welzijn	Helpende	2
Handel	Verkoopsspecialist (detailhandel/wonen)	3	Zorg en welzijn	Verzorgende	3
Handel	Woningstofeerder	2			
Horeca	Zelfstandig werkend gastheer/- vrouw	3			
Hout en meubel	Meubelindustrie/(scheeps)interieurbouw	4			
Laboratoria	Chemisch-Fysisch Analist	4			
Techniek	(Commercieel) technicus engineering	4			
Techniek	Allround lasser	3			
Techniek	Constructiewerker	3			
Techniek	Eerste monteur elektronische installaties	3			
Techniek	Eerste monteur koudetechniek	3			
Techniek	Servicemonteur elektrotechniek	3			

Toelichting op de gebruikte begrippen

Bbl

Leerweg in het mbo waarbij het praktijkdeel minimaal 60% is en over het algemeen 4 dagen wordt gewerkt met een arbeidsovereenkomst en 1 dag school bezoekt. Wordt ook leerbaan genoemd.

Bol

Leerweg in het mbo waarbij het praktijkdeel tussen 20% en 60% is waarbij meestal geen sprake is van een arbeidsovereenkomst. Wordt ook stage genoemd.

Beroepspraktijkvorming-leerplaats (bpv-leerplaats)

Bpv-leerplaats heeft zowel betrekking op bol als op bbl.

Gerealiseerde stageplaatsen en leerbanen

Uitgangspunt is de arbeidsmarktregio waar de student woont. Het gaat om studenten jonger dan 27 jaar die tussen 1-1-2013 en 30-04-2013 zijn gestart met een stageplaats of leerbaan. Per deelnemer is via Stagemarkt.nl en DUO Groningen het bezit van de startkwalificatie bepaald.

Mobiliteit stagiairs

Mobiliteit is de mate waarin studenten stage (bol en bbl) lopen in de arbeidsmarktregio waarin zij wonen. Er zijn drie varianten:

de eerste is dat studenten in de bepaalde arbeidsmarktregio wonen en in een andere regio stage lopen, de tweede dat studenten in de eigen woonregio stage lopen en de derde is dat studenten die in een andere regio wonen en in de desbetreffende regio stagelopen.

Ratiogetal

Ontwikkeling van de verhouding van het aantal studenten en het aantal leerbedrijven, gemeten in twee perioden. Het ratiogetal geeft een indicatie of studenten meer of minder moeite hebben een stageplaats of leerbaan te krijgen. Is het getal boven de 100 dan zijn er relatief meer leerplaatsen beschikbaar dan in de vorige meetperiode; is het getal onder de 100 dan is de beschikbaarheid van leerplaatsen in verhouding tot het aantal studenten afgenomen. Bij de meting voor het eerste tertaal is uitgegaan van het aantal inschrijvingen bij mbo-instellingen per 30-04-2013 vergeleken met het eerste tertaal 2012 (= 1 mei 2012). Bron voor aantal leerbedrijven is Stagemarkt.nl, voor het aantal studenten DUO. Een uitgebreidere toelichting staat in de Basiscijfers Jeugd, juni 2010, pagina 6.

Nww

De bij een vestiging van het UWV actueel ingeschreven werkzonde zonder werk of werkzoekende die minder dan twaalf uur

per week werkt met een inschrijfdatum en geen uitschrijfdatum. Zij dienen ingeschreven te zijn in de regio waar zij woonachtig zijn.

Nww-%

Verhouding tussen het aantal nww in een gebied en de beroepsbevolking in hetzelfde gebied.

Instroom in nww

Het aantal inschrijvingen gedurende de periode van personen in het bestand van UWV als nww, waarbij nieuwe ingeschrevenen die tot 30 dagen voor inschrijvingsdatum nog ingeschreven stonden, niet tot instroom worden gerekend (de inschrijving wordt daarvan geacht te zijn doorgelopen). Tot instroom nww wordt tevens de statusverandering van geregistreerde personen naar 'niet-werkend' gerekend.

Uitstroom uit nww

Het aantal uitschrijvingen van nww-ers gedurende de periode uit het bestand van het UWV, welke niet binnen 30 dagen weer opnieuw ingeschreven zijn.

Niet-werkende werkzoekende jongeren

Aantal niet-werkende werkzoekenden jonger dan 27 jaar.

Colofon

© UWV en Samenwerking Beroepsonderwijs Bedrijfsleven (SBB)

Uitgave: juni 2013
Redactie: UWV en SBB
Vormgeving: SBB
Drukwerk: Bestenzet, Zoetermeer




Contactpersonen arbeidsmarktinformatie UWV

Jörgen Zegel
06 52 464 048
jorgen.zegel@uwv.nl

Roland Keiren
06 54 783 151
Roland.Keiren@uwv.nl

www.werk.nl
www.werk.nl/arbeidsmarktinformatie

beroepsonderwijs  bedrijfsleven Samenwerking Beroepsonderwijs Bedrijfsleven (SBB)
Postbus 7259, 2701 AG Zoetermeer

Regionaal adviseur Regionaal Adviesteam Samenwerkende Kenniscentra
Jeroen van Zuilen, 06 13 011 365, j.vanzuijlen@s-bb.nl

www.s-bb.nl
www.kansopwerk.nl

Kenniscentra voor beroepsonderwijs en bedrijfsleven:
Aequor, Calibris, ECABO, Fundeon, GOC, Innovam, KC Handel, Kenteq,
Kenwerk, KOC, KC PMLF, Savantis, SH&M, SVGB, SVO, VOC, VTL