

juni 2013

# Basiscijfers Jeugd

van de niet-werkende werkzoekende jongeren, stageplaatsen- en leerbanenmarkt regio Oost-Utrecht



Een gezamenlijke uitgave van:



beroepsonderwijs  bedrijfsleven



## **Met de Basiscijfers Jeugd geven UWV en Samenwerking Beroepsonderwijs Bedrijfsleven (SBB) een beeld van de actuele ontwikkelingen rond geregistreerde werkzoekende jongeren en het aanbod van leerplaatsen.**

De Basiscijfers Jeugd verschijnt elke vier maanden. Meer informatie is te vinden op [www.kansopwerk.nl](http://www.kansopwerk.nl) en [www.werk.nl/](http://www.werk.nl/) arbeidsmarktinformatie.

## **Arbeidsmarktontwikkelingen**

In Nederland is het aantal jongeren in het bestand geregistreerde werkzoekenden in een jaar tijd (april 2012 tot en met april 2013) flink gestegen (+55%) en bedraagt ultimo april 2013 82.771 personen. In alle arbeidsmarktregio's stijgt het aantal geregistreerde werkzoekende jongeren. In enkele arbeidsmarktregio's is zelfs sprake van een verdubbeling.

De arbeidsmarktregio Oost-Utrecht laat de volgende ontwikkelingen zien:

- › Eind april 2013 bedraagt het aantal geregistreerde werkzoekende jongeren 1.235 personen. Dit is een toename van 74% in een jaar tijd en is hoger dan het landelijk gemiddelde (55%).
- › Vanaf de zomer van 2012 is het aantal geregistreerde werkzoekende jongeren gestegen.
- › De meeste jongeren staan ingeschreven in de gemeenten Amersfoort (663) en Nijkerk (156).
- › Vooral het aantal werkzoekende jongeren met mbo niveau 3 of 4 is gestegen: van

126 (april 2012) tot 340 (april 2013). Daarnaast is er ook een sterke stijging bij jongeren met een opleiding op hbo- of wo-niveau: van 40 (april 2012) naar 135 (april 2013).

## **Vacatures mbo**

In de periode van december 2012 tot en met maart 2013 waren er in de regio Oost-Utrecht 2.250 mbo vacatures. Ten opzichte van de vorige periode, augustus tot en met november 2012, is dit aantal gedaald met 14 procent. Beroepsgroepen met een sterke daling van het aantal vacatures zijn welzijn en bouw en infra. In de beroepsgroep schoonmaak en glazenwassen is het aantal vacatures gestegen. Vergelijken we de verdeling van het aantal vacatures in de regio met het landelijke beeld, dan blijkt dat de regio Oost-Utrecht nauwelijks afwijkt van het landelijke beeld.

## **Stage- en leerbanenmarkt**

Uit de nieuwe cijfers blijkt dat in de meeste regio's het aantal studenten dat in het eerste tertaal van 2013 is gestart met een stage of leerbaan ten opzichte van diezelfde periode in 2012 is gestegen. Landelijk zijn er 117.092 studenten gestart met een stage of leerbaan, in 2012 waren dat er 111.023.

Ondanks de crisis is het percentage studenten dat na diplomering beschikbaar is voor de arbeidsmarkt met 61% gelijk aan een jaar geleden. Alleen op niveau 1 stijgt het aandeel studenten dat doorleert van 44% in 2012 naar 47% in 2013. Mbo-breed

kies 26% voor een vervolgopleiding binnen het mbo. Van de mbo-gediplomeerden vervolgt 13% zijn opleiding in het hoger onderwijs.

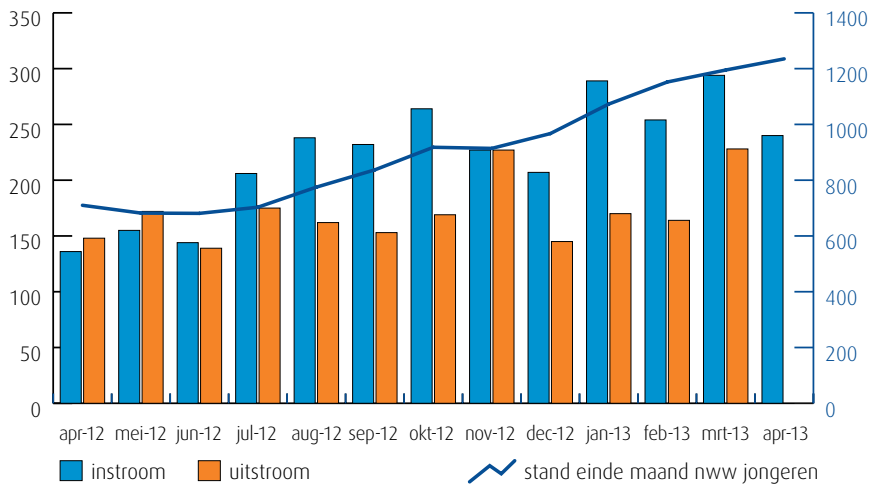
In deze regio zijn er (enige) knelpunten in het aanbod van praktijkplaatsen in o.a. de volgende beroepsgroepen: bouw en infra, welzijn (waaronder kinderopvang), creatieve industrie, carrosserie, schoonheidsspecialist, afbouw en onderhoud, transport en logistiek.

## **Van analyse naar actie**

De gegevens in de Basiscijfers Jeugd kunnen de basis vormen voor gerichte actie en sectorale verdiepingen. Zo kunnen de Basiscijfers een bijdrage leveren aan de regionale Aanpak Jeugdwerkloosheid. UWV en SBB ondersteunen u graag. U vindt alle contactgegevens in het colofon.

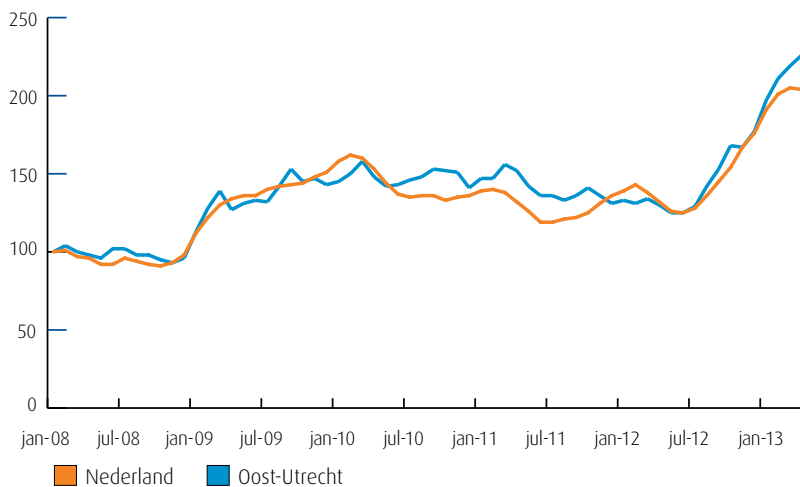
# Samenvatting regio Oost-Utrecht

## Instroom, uitstroom en stand niet-werkende werkzoekende jongeren (bron: UWV)



De kolommen in de afbeelding hiernaast tonen de in- en uitstroom van de nww jongeren, de bij UWV geregistreerde werkzoekenden. Het aantal kunt u aflezen in de linker- en rechteras van de grafiek. De blauwe lijn geeft de stand van het aantal nww jongeren aan. De waarden kunt u aflezen in de rechteras van de grafiek. Wanneer de instroom groter is dan de uitstroom, stijgt het aantal nww jongeren. Wanneer de instroom kleiner is dan de uitstroom, dan daalt het aantal nww jongeren.

## Niet-werkende werkzoekende jongeren januari 2008-heden (bron: UWV)



De lijnen in de afbeelding hiernaast laten de geïndexeerde ontwikkeling van het aantal niet-werkende werkzoekende (nww) jongeren zien. Een indexcijfer maakt het mogelijk om op uniforme wijze een overzicht te krijgen van de ontwikkeling van een grootheid. Het startpunt is hier het aantal nww jongeren in januari 2008. De oranje lijn geeft de geïndexeerde stand van het aantal nww jongeren in Nederland weer. De blauwe lijn laat de ontwikkeling in de regio zien.

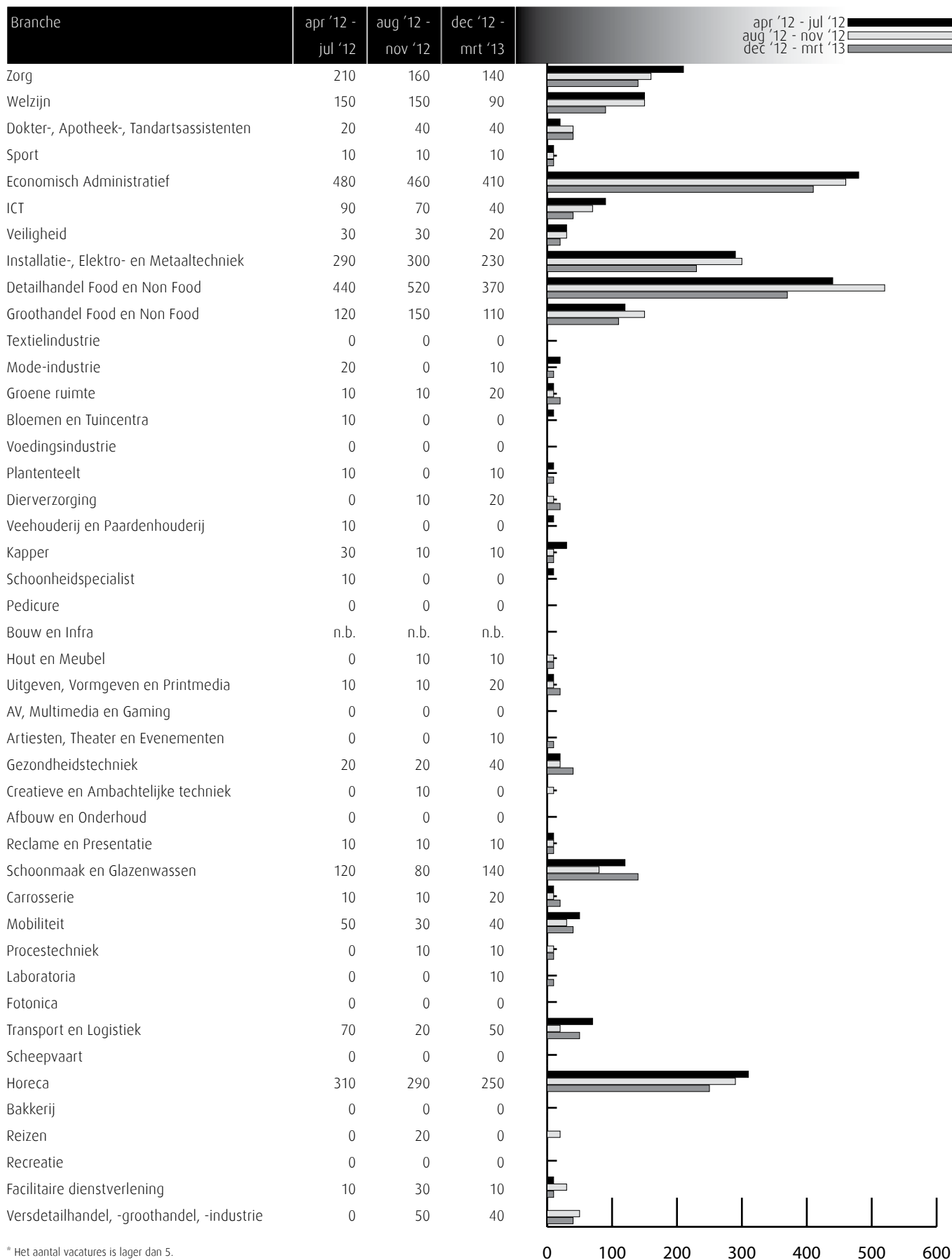
## Gerealiseerde plaatsingen op een leerbaan (bbl) en een stage (bol) in de periode 1 januari t/m 30 april 2013 (bron: DUO en Stagemarkt.nl)

Kengetal leerwerkbaan (bbl), gerealiseerd in verantwoordingsperiode	2012	2013
Totaal aantal plaatsingen zonder startkwalificatie geplaatst op een leerbaan	233	232
Totaal aantal plaatsingen met startkwalificatie geplaatst op een leerbaan	130	143
Kengetal stage(bol), gerealiseerd in verantwoordingsperiode	2012	2013
Totaal aantal plaatsingen zonder startkwalificatie op een stage	1.562	1.621
Totaal aantal plaatsingen met startkwalificatie op een stage	292	305

Het aantal bbl-plaatsingen is in de meeste regio's (licht) gedaald. Het aantal bol-plaatsingen is in de meeste regio's gestegen, onder andere omdat bbl-studenten zijn overgestapt naar de bol. Daarnaast is een deel van de leerbedrijven failliet gegaan, waardoor bol-studenten een nieuwe bpv zijn gestart.

# Vacatures mbo-niveau apr '12 t/m mrt '13

Deze tabel toont alle vacatures voor mbo beroepsbeoefenaren in deze regio. De kenniscentra hebben de vacatures gekoppeld aan de mbo-beroepsgroepen en onderliggende kwalificaties. Door weging en ophoging van de vacature-aantallen is het mogelijk het werkelijke aantal vacatures te presenteren waarvoor extern wordt geworven. (bron: Jobfeed, bewerking SBB, 2013)



\* Het aantal vacatures is lager dan 5.

# Vraag en aanbod stageplaatsen en leerbanen

## Kansen en gemelde tekorten stageplaatsen en leerbanen in regio Oost-Utrecht april 2013 (bron: SBB/Kenniscentra)

Branche	Kansen gemeten door kenniscentra	Tekorten aangegeven door opleidingen			
		bbl 1 + 2	bbl 3 + 4	bol 1 + 2	bol 3 + 4
Zorg	Evenwicht	Evenwicht	Evenwicht	Tekort	Tekort
Welzijn	Tekort	Evenwicht	Evenwicht	Evenwicht	Evenwicht
Dokter-, Apotheek-, Tandartsassistenten	Evenwicht	Evenwicht	Evenwicht	Evenwicht	Evenwicht
Sport	Evenwicht	Evenwicht	Evenwicht	Tekort	Tekort
Economisch Administratief	Evenwicht	Tekort	Evenwicht	Tekort	Evenwicht
ICT	Evenwicht	Geen aanbod	Evenwicht	Tekort	Evenwicht
Veiligheid	Evenwicht	Tekort	Evenwicht	Tekort	Evenwicht
Installatie-, Elektro- en Metaaltechniek	Evenwicht	Evenwicht	Evenwicht	Evenwicht	Evenwicht
Detailhandel Food en Non Food	Evenwicht	Evenwicht	Evenwicht	Evenwicht	Evenwicht
Groothandel Food en Non Food	Evenwicht	Evenwicht	Evenwicht	Evenwicht	Evenwicht
Textielindustrie	Evenwicht	Geen aanbod	Geen aanbod	Geen aanbod	Geen aanbod
Mode-industrie	Tekort	Geen aanbod	Geen aanbod	Geen aanbod	Geen aanbod
Groene ruimte	Tekort	Evenwicht	Evenwicht	Evenwicht	Evenwicht
Bloemen en Tuincentra	Tekort	Evenwicht	Evenwicht	Evenwicht	Evenwicht
Voedingsindustrie	Tekort	Evenwicht	Evenwicht	Evenwicht	Evenwicht
Plantenteelt	Evenwicht	Evenwicht	Evenwicht	Evenwicht	Evenwicht
Diervverzorging	Tekort	Tekort	Tekort	Tekort	Tekort
Veehouderij en Paardenhouderij	Evenwicht	Evenwicht	Evenwicht	Evenwicht	Evenwicht
Kapper	Evenwicht	Evenwicht	Evenwicht	Evenwicht	Evenwicht
Schoonheidspecialist	Tekort	Geen aanbod	Geen aanbod	Geen aanbod	Tekort
Pedicure	Tekort	Geen aanbod	Geen aanbod	Geen aanbod	Evenwicht
Bouw en Infra	Tekort	Tekort	Tekort	Tekort	Tekort
Hout en Meubel	Evenwicht	Evenwicht	Evenwicht	69% Tekort	Evenwicht
Uitgeven, Vormgeven en Printmedia	Evenwicht	Geen aanbod	Geen aanbod	Geen aanbod	Geen aanbod
AV, Multimedia en Gaming	Tekort	Geen aanbod	Geen aanbod	Geen aanbod	Geen aanbod
Artiesten, Theater en Evenementen	Tekort	Geen aanbod	Geen aanbod	Geen aanbod	Geen aanbod
Gezondheidstechniek	Tekort	Evenwicht	Evenwicht	Evenwicht	Evenwicht
Creatieve en Ambachtelijke techniek	Evenwicht	Geen aanbod	Evenwicht	Evenwicht	Evenwicht
Afbouw en Onderhoud	Tekort	14% Tekort	0% Tekort	Evenwicht	Evenwicht
Reclame en Presentatie	Evenwicht	Evenwicht	Evenwicht	Geen aanbod	Geen aanbod
Schoonmaak en Glazenwassen	Evenwicht	Evenwicht	Evenwicht	Geen aanbod	Geen aanbod
Carrosserie	Tekort	Evenwicht	Evenwicht	Evenwicht	Evenwicht
Mobiliteit	Evenwicht	8% Tekort	Evenwicht	0% Tekort	Evenwicht
Procestechniek	Tekort	Evenwicht	Evenwicht	Evenwicht	Evenwicht
Laboratoria	Tekort	Evenwicht	Evenwicht	Evenwicht	Evenwicht
Fotonica	Evenwicht	Geen aanbod	Geen aanbod	Evenwicht	Evenwicht
Transport en Logistiek	Tekort	4% Tekort	Evenwicht	Evenwicht	0% Tekort
Scheepvaart	Evenwicht	Evenwicht	Evenwicht	Evenwicht	Evenwicht
Horeca	Tekort	Evenwicht	Evenwicht	Evenwicht	Evenwicht
Bakkerij	Evenwicht	Evenwicht	Evenwicht	Evenwicht	Geen aanbod
Reizen	Evenwicht	Geen aanbod	Evenwicht	Geen aanbod	Evenwicht
Recreatie	Evenwicht	Tekort	Tekort	Tekort	Evenwicht
Facilitaire dienstverlening	Evenwicht	Geen aanbod	Geen aanbod	Evenwicht	Evenwicht
Versdetailhandel, -groothandel, -industrie	Tekort	Evenwicht	Evenwicht	Geen aanbod	Evenwicht

Deze tabel is een momentopname en geeft vanuit twee invalshoeken wat de situatie is rond stageplaatsen en leerbanen.

In de tweede kolom staat aangegeven wat het aanbod is volgens de kenniscentra. De kansen voor stages en leerbanen zijn door de kenniscentra bepaald op het niveau van zes landsdelen: Noord, Oost, Middenwest, Noordwest, Zuidwest en Zuidoost. Naast tekorten worden hier ook de overschotten per beroepsgroep gemeld.

In de laatste vier kolommen staat aangegeven wat de indicatie is van de kans op een stage-/leerplaats in de regio Oost-Utrecht in april 2013. De inkleuring geeft aan of er een knelpunt wordt verwacht bij het vinden van een stage- en/of leerplaats.

De kolommen zijn in vieren verdeeld: de leerbaansituatie voor bbl op verschillende niveaus en de stagesituatie voor bol op verschillende niveaus.

### Legenda

- er zijn meer dan voldoende stageplaatsen en leerbanen t.o.v. het aantal studenten
- over het algemeen zijn er meer dan voldoende stageplaatsen en leerbanen, bij sommige opleidingen is er evenwicht
- over het algemeen is er evenwicht, bij sommige opleidingen zijn er meer dan voldoende stageplaatsen en leerbanen
- de vraag naar en het aanbod aan stageplaatsen en leerbanen zijn in evenwicht
- over het algemeen zijn er meer dan voldoende stageplaatsen en leerbanen, in sommige opleidingen is er een tekort
- over het algemeen is er evenwicht, bij sommige opleidingen is er een tekort aan stageplaatsen en leerbanen
- over het algemeen is er een tekort aan stageplaatsen en leerbanen, in sommige opleidingen is er evenwicht
- er is een tekort aan stageplaatsen en leerbanen t.o.v. het aantal studenten
- geen opleidingsaanbod in deze regio/geen gegevens

## Waar zijn gediplomeerden terechtgekomen in deze regio (bron: DUO/SBB)

Waar zijn mbo-gediplomeerden uit 2011-2012 terecht gekomen? Doorstroom (>) per beroepsgroep mbo-hbo-arbeidsmarkt 2012-2013	aantal niv. 1	1 > binnen mbo	aantal niv. 2	2 > binnen mbo	aantal niv. 3	3 > binnen mbo	aantal niv. 4	4 > binnen mbo	tot. gediplomeerd	totaal intern	> binnen mbo	> ho (hbo/ad)	> arbeidsmarkt
Bloemen en tuincentra	0	0%	1	0%	5	0%	1	0%	7	0	0%	0%	100%
Dierv verzorging	0	0%	13	69%	15	27%	38	13%	66	18	27%	17%	56%
Groene ruimte	18	6%	8	13%	9	11%	7	0%	42	3	7%	5%	88%
Plantenteelt	0	0%	4	0%	2	100%	3	0%	9	2	22%	0%	78%
Veehouderij en Paardenhouderij	0	0%	2	0%	7	29%	5	0%	14	2	14%	15%	70%
Voedingsindustrie	1	0%	0	0%	15	0%	0	0%	16	0	0%	0%	100%
<b>Totaal Groen</b>	<b>19</b>	<b>5%</b>	<b>28</b>	<b>36%</b>	<b>53</b>	<b>17%</b>	<b>54</b>	<b>9%</b>	<b>154</b>	<b>25</b>	<b>16%</b>	<b>10%</b>	<b>74%</b>
Afbouw en onderhoud	0	0%	10	60%	6	17%	15	0%	31	7	23%	16%	62%
AV, Multimedia en gaming	0	0%	0	0%	1	100%	18	11%	19	3	16%	37%	47%
Bakkerij	1	100%	10	70%	9	33%	0	0%	20	11	55%	0%	45%
Bouw en infra	3	67%	36	50%	40	10%	23	0%	102	24	24%	14%	62%
Carrosserie	5	100%	7	57%	5	20%	0	0%	17	10	59%	0%	41%
Creatieve en Ambachtelijke techniek	0	0%	0	0%	1	0%	0	0%	1	0	0%	0%	100%
Fotonica	0	0%	2	100%	0	0%	7	0%	9	2	22%	33%	44%
Gezondheidstechniek	0	0%	0	0%	1	0%	14	0%	15	0	0%	6%	94%
Hout en meubel	4	75%	7	0%	2	0%	4	0%	17	3	18%	5%	77%
Installatie-, elektro- en metaaltechniek	21	57%	106	32%	47	13%	48	2%	222	53	24%	7%	69%
Laboratoria	0	0%	0	0%	4	100%	7	0%	11	4	36%	45%	18%
Mobiliteit	13	54%	39	46%	18	17%	13	8%	83	29	35%	3%	62%
Modeindustrie	0	0%	3	33%	2	50%	3	0%	8	2	25%	38%	38%
Procestechiek	1	0%	1	100%	0	0%	1	0%	3	1	33%	0%	67%
Reclame en presentatie	0	0%	8	38%	0	0%	10	0%	18	3	17%	12%	72%
Scheepvaart	0	0%	1	100%	0	0%	3	33%	4	2	50%	0%	50%
Schoonmaak en glazenwassen	0	0%	0	0%	4	0%	1	0%	5	0	0%	0%	100%
Textielindustrie	*	*	*	*	*	*	*	*	*	*	*	*	*
Transport en logistiek	3	67%	53	8%	0	0%	11	0%	67	6	9%	3%	88%
Uitgeven, vormgeven en printmedia	0	0%	5	60%	7	29%	75	1%	87	6	7%	30%	63%
<b>Totaal Techniek</b>	<b>51</b>	<b>63%</b>	<b>288</b>	<b>35%</b>	<b>147</b>	<b>18%</b>	<b>253</b>	<b>2%</b>	<b>739</b>	<b>166</b>	<b>22%</b>	<b>11%</b>	<b>67%</b>
Artiesten, theater en evenementen	0	0%	3	33%	2	50%	14	0%	19	2	11%	11%	79%
Detailhandel Food/Non Food	20	60%	48	46%	42	43%	67	0%	177	52	29%	8%	62%
Economisch administratief	10	0%	48	56%	41	66%	228	1%	327	56	17%	38%	45%
Facilitaire dienstverlening	0	0%	1	0%	0	0%	5	0%	6	0	0%	0%	100%
Groothandel Food/Non Food	1	0%	10	10%	9	33%	13	0%	33	4	12%	21%	67%
Horeca	14	29%	62	60%	23	30%	56	0%	155	48	31%	8%	61%
ICT	0	0%	29	76%	28	54%	31	0%	88	37	42%	18%	40%
Recreatie	0	0%	14	71%	11	27%	19	11%	44	15	34%	14%	52%
Reizen	0	0%	0	0%	6	50%	17	6%	23	4	17%	21%	62%
Veiligheid	0	0%	46	20%	3	0%	0	0%	49	9	18%	0%	82%
Versdetailhandel, -groothandel, -industrie	2	100%	4	50%	6	17%	0	0%	12	5	42%	8%	50%
<b>Totaal Economie</b>	<b>47</b>	<b>38%</b>	<b>265</b>	<b>49%</b>	<b>171</b>	<b>46%</b>	<b>450</b>	<b>1%</b>	<b>933</b>	<b>232</b>	<b>25%</b>	<b>20%</b>	<b>56%</b>
Dokter-/apotheek-/tandartsassistenten	0	0%	0	0%	0	0%	39	0%	39	0	0%	13%	87%
Kapper	0	0%	32	66%	12	0%	0	0%	44	21	48%	0%	52%
Pedicure	0	0%	0	0%	5	0%	6	17%	11	1	9%	0%	91%
Schoonheidsspecialist	0	0%	0	0%	22	36%	5	0%	27	8	30%	7%	63%
Sport	0	0%	7	29%	13	46%	36	3%	56	9	16%	33%	51%
Welzijn	0	0%	0	0%	100	19%	200	2%	300	22	7%	26%	67%
Zorg	35	37%	161	34%	104	7%	98	0%	398	74	19%	2%	80%
<b>Totaal Zorg en Welzijn</b>	<b>35</b>	<b>37%</b>	<b>200</b>	<b>39%</b>	<b>256</b>	<b>16%</b>	<b>384</b>	<b>1%</b>	<b>875</b>	<b>135</b>	<b>15%</b>	<b>13%</b>	<b>72%</b>
AKA	171	44%	0	0%	0	0%	0	0%	171	75	44%	0%	56%
<b>Totaal</b>	<b>323</b>	<b>43%</b>	<b>781</b>	<b>41%</b>	<b>627</b>	<b>24%</b>	<b>1.141</b>	<b>2%</b>	<b>2.872</b>	<b>633</b>	<b>22%</b>	<b>13%</b>	<b>65%</b>
<i>Totaal 2011</i>	<i>368</i>	<i>36%</i>	<i>918</i>	<i>38%</i>	<i>660</i>	<i>25%</i>	<i>1.198</i>	<i>2%</i>	<i>3.144</i>	<i>660</i>	<i>21%</i>	<i>15%</i>	<i>64%</i>

# Ratiogetal

## Ratiogetal in regio Oost-Utrecht (bron: DUO en Stagemarkt.nl)

Branche	april 2012		april 2013		Ratiogetal
	Bedrijven	Studenten	Bedrijven	Studenten	
Zorg	419	921	435	920	104
Welzijn	707	1.178	765	1.175	108
Dokter-, Apotheek-, Tandartsassistenten	148	138	151	134	105
Sport	320	422	347	448	102
Economisch Administratief	822	951	777	942	95
ICT	248	303	266	307	106
Veiligheid	13	170	12	174	90
Installatie-, Elektro- en Metaaltechniek	307	699	336	730	105
Detailhandel Food en Non Food	486	489	512	429	120
Groothandel Food en Non Food	120	127	147	154	101
Textielindustrie	5	1	9	3	nb
Mode-industrie	22	35	23	34	108
Groene ruimte	113	121	114	127	96
Bloemen en Tuincentra	48	25	48	16	156
Voedingsindustrie	16	23	15	7	nb
Plantenteelt	26	17	35	26	88
Diervverzorging	156	223	124	204	87
Veehouderij en Paardenhouderij	107	31	82	25	95
Kapper	124	129	134	140	100
Schoonheidspecialist	60	82	63	71	121
Pedicure	11	12	10	1	nb
Bouw en Infra	198	238	183	202	109
Hout en Meubel	46	64	52	56	129
Uitgeven, Vormgeven en Printmedia	183	338	200	304	122
AV, Multimedia en Gaming	49	72	112	125	132
Artiesten, Theater en Evenementen	25	76	28	78	109
Gezondheidstechniek	59	48	63	54	95
Creatieve en Ambachtelijke techniek	15	10	18	9	nb
Afbouw en Onderhoud	142	100	144	86	118
Reclame en Presentatie	74	77	97	89	113
Schoonmaak en Glazenwassen	8	9	10	1	nb
Carrosserie	45	33	42	30	103
Mobiliteit	228	257	219	263	94
Procestechniek	15	44	19	84	66
Laboratoria	8	51	8	50	nb
Fotonica	19	23	25	16	189
Transport en Logistiek	71	151	80	166	102
Scheepvaart	3	7	2	6	nb
Horeca	204	467	197	462	98
Bakkerij	24	41	24	34	121
Reizen	42	44	40	50	84
Recreatie	44	88	37	92	80
Facilitaire dienstverlening	48	18	38	17	84
Versdetailhandel, -groothandel, -industrie	105	82	105	81	101

Het ratiogetal geeft de ontwikkeling van de verhouding weer tussen het aantal studenten en het aantal leerbedrijven (zie voor de achtergrond de Toelichting op de gebruikte begrippen en meetperiode achter in deze Basiscijfers Jeugd). De meting is uitgevoerd over de periode 1 januari - 30 april 2013. In de tabel wordt de verhouding van het meest recente tertaal afgezet tegen die van het eerste tertaal van 2012.

# Toelichting op het ratiogetal door de kenniscentra

## Zorg

In vergelijking met vorig jaar is het aantal studenten gelijk gebleven. In de zorg wordt in de komende jaren een verlies aan werkgelegenheid verwacht. De effecten van het overheidsbeleid zijn echter nog onzeker en verschillen per branche. Twee zorgopleidingen hebben te kampen met een tekort aan leerplaatsen, namelijk: Verpleegkundige (niveau 4) en Helpende zorg en welzijn (niveau 2). (bron: Calibris)

## Welzijn

In vergelijking met vorig jaar is het aantal studenten vrijwel gelijk gebleven. Deze ontwikkeling wordt nauwlettend gevolgd, omdat verwacht wordt dat de werkgelegenheid de komende jaren als gevolg van bezuinigingen sterk zal afnemen. Voor studenten van alle welzijnsopleidingen, behalve voor Pedagogisch werk (niveau 4), is de kans op een leerplaats voldoende. (bron: Calibris)

## Dokter-/apothek-/tandartsassistenten

In vergelijking met vorig jaar is het aantal studenten gelijk gebleven. Voor gediplomeerde dokters- en tandartsassistenten is de kans op werk ruim voldoende in deze regio. Voor gediplomeerde apothekersassistenten wordt voldoende werk verwacht. Er zijn voldoende leerplaatsen in de regio. (bron: Calibris)

## Sport

In vergelijking met vorig jaar is het aantal studenten toegenomen. De kans op werk is voor de meeste sportopleidingen op niveau 4 matig en op niveau 2 gering. Op niveau 3 is de kans op werk voldoende. Er zijn knelpunten bij het vinden van voldoende leerplaatsen voor studenten van opleidingen op niveau 2 en 4. (bron: Calibris)

## Economisch administratief

Over het algemeen zijn er voldoende stageplaatsen en leerbanen beschikbaar voor de economisch administratieve opleidingen. Voor studenten op niveau 2 is de kans op een leerplaats minder gunstig. Dat geldt ook voor studenten van de juridische opleidingen Juridisch medewerker openbaar bestuur en Medewerker sociale zekerheid (beiden niveau 4) en de commerciële opleiding Contactcenter teamleider (niveau 4). Goede kans op stage is er voor studenten van de secretariële opleidingen Secretaresse (niveau 3) en Directiesecretaresse/Managementassistent (niveau 4) en de financiële opleiding Financieel administratief medewerker (niveau 3). (bron: ECABO)

## ICT

Het stageperspectief voor studenten van de opleidingen Applicatieontwikkelaar en ICT-beheerder (beiden niveau 4) is ruim voldoende, voor Netwerkbeheerder (niveau 4) is dit voldoende. Knelpunten zijn er bij de opleidingen Particulier digitaal onderzoeker (niveau 4) en Medewerker ICT (niveau 2) en in mindere mate bij Medewerker beheer ICT (niveau 3). (bron: ECABO)

## Veiligheid

Over het algemeen zijn er voldoende stageplaatsen en leerplaatsen, zowel in de particuliere beveiliging, de publieke veiligheid als bij defensie. Bij defensie is het aantal studenten afhankelijk van het aantal leerplaatsen dat beschikbaar is (dus per definitie

is er sprake van evenwicht). Er is een tekort aan leerplaatsen voor studenten van de opleiding Medewerker toezicht en veiligheid (publieke veiligheid niveau 2). (bron: ECABO)

## Installatie-, elektro- en metaaltechniek

Het aantal jonge werkloze mbo-gediplomeerden, op zoek naar een baan in de elektro-, installatie- en metaaltechniek, is de afgelopen vier maanden in deze regio sterker toegenomen dan landelijk. Het gaat hier echter om bescheiden aantallen. Het aantal jeugdige werklozen is hier relatief laag, vergeleken met het aantal mbo-studenten dat in de genoemde richtingen wordt opgeleid. Er zijn in het algemeen voldoende bpv-plaatsen. Het aanbod is het minst ruim in de installatiebranche. (bron: Kenteq)

## Detailhandel Food/Non Food

Ten opzichte van een jaar geleden is het aantal studenten afgenomen en is het aantal leerbedrijven toegenomen. Mede hierdoor is het perspectief op een leerplaats nog gunstiger geworden. (bron: KC Handel)

## Groothandel Food/Non Food

In deze regio is er voor studenten van bijna alle logistieke en commerciële opleidingen een ruim aanbod van leerplaatsen in de groothandel. Bij de opleiding (Junior) accountmanager (niveau 4) is er een tekort. (bron: KC Handel)

## Textielindustrie

Er zijn in deze regio (vrijwel) geen studenten die een opleiding volgen in de textielindustrie. (bron: KC Handel)

## Mode-industrie

Er zijn in deze regio (vrijwel) geen studenten die een opleiding volgen in de mode-industrie. (bron: KC Handel)

## Groene ruimte

Door de lange winter en het koude voorjaar komt het aanbod van leerplaatsen langzaam op gang. Dit voorjaar is het aantal leerplaatsen kleiner dan voorgaande voorjaren. De werkgelegenheid is gering, opdrachten zijn nog niet verleend of worden uitgesteld. Werkgevers zijn terughoudend in het aanbieden van leerplaatsen als gevolg van o.a. de economische- en huizenmarktcrisis (bron: Aequor).

## Bloemen en tuincentra

Voor studenten aan de opleiding Bloembinden zijn er voldoende stagemogelijkheden. Bij de opleiding Natuur en vormgeving is dit lastiger, zeker voor bbl'ers. (bron: Aequor)

## Plantenteelt

Er zijn voldoende bedrijven die een leer- en stageplaats aanbieden. Het aantal studenten is echter beperkt. Middelgrote bedrijven in de glastuinbouw en boomkwekerijen hebben het moeilijk. Bij grote bedrijven is er behoefte aan gekwalificeerd personeel op niveau 3 en 4. (bron: Aequor)

## Diervverzorging

Er is een tekort aan stage- en leerbanen. (bron: Aequor)

## Veehouderij en Paardenhouderij

Er is in de regio voldoende aanbod van bol- en bbl-plaatsen. (bron: Aequor)

## Kapper

In de kappersbranche is de werkgelegenheid de afgelopen jaren gestegen door met name het groeiende aantal zzp-ers. Er zijn in verhouding meer studenten die een opleiding volgen op niveau 2 dan op niveau 3, terwijl de vraag op de arbeidsmarkt andersom is. Hierdoor zullen gediplomeerden op niveau 2 meer dan in het verleden moeite moeten doen om een baan te vinden. De vraag naar en het aanbod van bpv-plaatsen staan enigszins onder spanning. Dit geldt met name voor stageplaatsen voor bol-studenten. De bereidheid om een bpv-plaats aan te bieden hangt samen met de economische situatie. (bron: KOC Nederland)

## Schoonheidsspecialist

Schoonheidsspecialist is een beroep dat vrijwel volledig door zzp-ers wordt beoefend. Het aantal bedrijven met personeel is zeer beperkt en daarmee ook de vervangingsvraag. Eenmansbedrijven hebben doorgaans minder mogelijkheden om bpv-plaatsen aan te bieden dan bedrijven met personeel. Het evenwicht tussen de vraag naar en het aanbod van bpv-plaatsen staat onder spanning. Voor studenten van opleidingen op niveau 3 en met name op niveau 4 verloopt het vinden van een bpv-plaats, gezien de toegenomen vraag, moeizaam. (bron: KOC Nederland)

## Pedicure

Pedicure is een beroep dat vrijwel volledig door zzp-ers wordt beoefend. Het aantal studenten en gediplomeerden is gestegen. Voor het stijgende aantal studenten lijkt, gezien de toenemende werkgelegenheid, plaats te zijn op de arbeidsmarkt. Eenmansbedrijven hebben doorgaans minder mogelijkheden om bpv-plaatsen aan te bieden dan bedrijven met personeel. De vraag naar en het aanbod van bpv-plaatsen is in evenwicht. (bron: KOC Nederland)

## Bouw en infra

Het aantal studenten is in april 2013 ten opzichte van april 2012 met 15% afgenomen, het aantal leerbedrijven met 8%. De bouwsector is minder sterk ontwikkeld in de regio Oost-Utrecht. Aantal studenten in de bouwopleidingen daalt sterk in de regio. De beroepsbevolking is relatief jong en hoog opgeleid. Bouwbedrijven nemen momenteel nauwelijks studenten aan vanwege gebrek aan opdrachten. Vanaf 2015, als de productie weer aantrekt, zal de vraag naar jonge gemotiveerde vakmensen toenemen. (bron: EIB, ING, Fundeon)

## Hout en meubel

Er is in de meubelindustrie een tekort aan leerplaatsen. In de timmerindustrie en de houthandel is de vraag naar en het aanbod van leerplaatsen in evenwicht. (bron: SH&M)

## Uitgeven, vormgeven en printmedia

Er zijn voldoende leerplaatsen beschikbaar voor studenten van de opleidingen Uitgeven en Printmedia. Dit ondanks de afname van het aantal bedrijven en de werkgelegenheid als gevolg van economische en technologische ontwikkelingen. De beschikbaarheid van leerplaatsen voor vormgeven staat enig-



zins onder druk doordat de toename van het aantal studenten verhoudingsgewijs groter is dan de toename van het aantal leerplaatsen. (bron: GOC)

#### AV, Multimedia en Gaming

Er zijn voldoende leerplaatsen beschikbaar voor studenten van de opleidingen AV en multimedia. Het aantal beschikbare leerplaatsen voor studenten van de opleiding Game Artist groeit, maar is beperkt in absolute omvang. Door de explosieve toename van het aantal studenten staat de beschikbaarheid van leerplaatsen voor studenten van de opleiding Game Artist onder druk. (bron: GOC)

#### Artiesten, theater en evenementen

Er zijn over het algemeen ruim voldoende leerplaatsen. Door de aanwezigheid van productiehuisen en impresariaten zijn er op zich voldoende mogelijkheden voor de beroepspraktijkvorming voor studenten van de opleiding Artiest. Door bezuinigingen van de centrale overheid en gemeenten staan veel theaters en gezelschappen onder grote druk. Dit belemmert het werven van meer leerplaatsen. (bron: GOC)

#### Gezondheidstechniek

Gezondheidstechnische opleidingen zijn vaak unieke opleidingen die op één locatie in Nederland worden gegeven (Tandtechniek, Orthopedische techniek) of een bovenregionale functie hebben (Medewerker steriele medische hulpmiddelen, Optiek). Er zijn landelijk voldoende stageplaatsen beschikbaar. Daar waar eventueel regionale tekorten zijn, wordt dit opgevangen door mogelijkheden in aangrenzende regio's. (bron: SVGB)

#### Creative- & ambachtelijke techniek

Bij deze veelal kleinschalige specialistische opleidingen zijn er over het algemeen voldoende leerplaatsen en is de leerbanenmarkt in evenwicht. Omdat er veel zzp'ers werkzaam zijn in kleinschalige specialistische beroepen, is het vinden en organiseren van leerplaatsen echter lastig. SOS Vakmanschap en de SVGB bouwen op dit moment aan duurzame onderwijsoplossingen voor dit soort problematiek en onderzoeken wat er voor deze kleine specialistische opleidingen nodig is om studenten in de praktijk op te kunnen leiden. (bron: SVGB)

#### Afbouw en Onderhoud

Door de recessie nemen de werkgelegenheid en de opleidingscapaciteit bij leerbedrijven in de bouwgerelateerde sectoren af. Ook het aantal studenten is dit schooljaar als gevolg hiervan afgenomen. Ondanks een afname van het aantal bedrijven zijn er in alle regio's ruim voldoende leerbedrijven. Het werkaanbod bij deze bedrijven is momenteel echter beperkt. In de afbouw is het tekort aan leerbanen het grootst. Om elke student een kans te bieden om een opleiding in de sector te volgen, bieden scholen ook bol-opleidingen aan. In de sector schilderen en onderhoud zijn recentelijk de salarissen van bbl'ers aangepast om het voor bedrijven aantrekkelijker te maken om leerbanen aan te bieden. Studenten die een schildersopleiding volgen zijn nog wel te plaatsen, maar ook in deze sector zijn veel minder plaatsen beschikbaar. Gezien de vergrijzing in de sector zijn er de komende jaren veel vakbekwame schilders nodig. Het vergroten van de instroom in de schildersopleidingen is daarom belangrijk. (bron: Savantis)

#### Reclame en Presentatie

Er zijn op dit moment voldoende stageplaatsen in de reclame en presentatie. Het kost als gevolg van de crisis in de sector meer moeite dan vroeger om een goede stageplaats te vinden, maar de meeste

studenten kunnen nog wel worden geplaatst. Het aantal erkende leerbedrijven is gestegen. De meeste studenten en leerbedrijven bevinden zich in de regio zuidoost en oost. Scholen houden niet altijd voldoende rekening met de arbeidsmarkt kansen voor studenten van de verschillende opleidingen. Door het grote aantal studenten kan de stage- en leerbanenmarkt onder druk komen te staan. In sommige regio's is er sprake van concurrentie vanuit het hbo. (bron: Savantis)

#### Schoonmaak en Glazenwassen

Steeds meer scholen en studenten kiezen voor een opleiding in de schoonmaakbranche. De meeste leerlingen volgen een opleiding in de bbl. De afgelopen vijf jaar is het aantal studenten in deze sector toegenomen. Met name voor de opleidingen op niveau 1 zijn veel studenten ingeschreven. Ook het aantal erkende leerbedrijven in de sector neemt toe en veel bedrijven bieden meerdere leerwerkbanen aan. De schoonmaaksector biedt mbo-opleidingen op alle niveaus en ondanks de crisis zijn er voldoende leerplaatsen. Binnen de zorgsector zijn er groeimogelijkheden voor de schoonmaak. Dat komt omdat de zorg nog maar weinig schoonmaakwerk uitbesteedt en deze sector, als een van de weinige, ook de komende tijd nog groei laat zien. Voor de korte termijn is het arbeidsmarktperspectief minder goed, als gevolg van de recessie. Voorzien wordt dat de vraag naar gekwalificeerd personeel op middellange termijn sterk toeneemt. (bron: Savantis)

#### Carrosserie

Bedrijven blijven terughoudend met het aanbieden van leerplaatsen aan studenten. Het dalende aantal schades en het daardoor teruglopende werkaanbod blijft een probleem. Veel bedrijven verkeren zakelijk in zwaar weer. De instroom van het totaal aantal nieuwe studenten in de opleidingen is landelijk gedaald. Studenten blijven moeite hebben met het vinden en behouden van een leerwerkplaats. Voor de opleiding Carrosseriebouw is de kans op werk en stage groot, omdat hier ruime vraag naar nieuwe instroom is. (bron: VOC)

#### Mobiliteit

Over het algemeen zien we een daling van het aantal studenten, bij een vrijwel gelijkblijvend aantal leerbedrijven. In deze regio zijn er relatief veel leerlingen in verhouding tot het aantal leerbedrijven. (bron: Innovam)

#### Procestechniek

Er zijn in de procesindustrie over het algemeen nog voldoende stageplaatsen. Alleen in regio Oost is een melding van tekort aan plaatsen voor bol-studenten van de opleiding Operator C. Door de crisis staat het opleiden en daarmee het begeleiden van stagiaires bij sommige bedrijven onder druk. (bron: PMLF)

#### Laboratoria

In de Randstad is het voor enkele kwalificaties lastiger om een stageplaats te vinden. Het gaat om studenten van de opleidingen Allround laborant, Chemisch-Fysisch analist en Microbiologisch analist. (bron: PMLF)

#### Fotonica

Er zijn minder stageplaatsen voor fotografen. Naar verhouding zijn er meer studenten dan leerplaatsen. Dit komt mede door het toenemende aantal studenten uit particuliere mbo-opleidingen. Daarnaast loopt het werkaanbod voor fotografen terug, zowel in de zakelijke als de consumentenmarkt. Dit geldt ook voor video- en rtv-bedrijven.

Omdat het aantal studenten bij deze opleidingen relatief terugloopt, vinden studenten nog steeds makkelijk een leerplaats. (bron: PMLF)

#### Transport en logistiek

De afgelopen jaren is er sprake geweest van een daling van de werkgelegenheid als gevolg van de crisis. Voor een aantal branches, zoals beroepsgoederenvervoer, binnenvaart en logistieke dienstverlening, zijn de verwachtingen positiever. Door vergrijzing in deze branches ontstaat er vervangingsvraag en zijn er kansen voor schoolverlaters. Daarnaast wordt de vraag naar goed opgeleide medewerkers groter. Werkgevers worden opgeroepen voldoende leerplaatsen voor leerlingen aan te bieden. (bron: VTL)

#### Scheepvaart

In diverse nautische deelsectoren zijn er volop kansen op de arbeidsmarkt en is er vraag naar goed opgeleid personeel, veroorzaakt door verloop en vergrijzing. Over het algemeen zijn er voldoende stageplaatsen en leerwerkplekken in de scheepvaart. (bron: VTL)

#### Horeca

Hoewel de horeca flink te lijden heeft onder de crisis, zijn er over het algemeen nog voldoende leerplaatsen beschikbaar, met name voor (zelfstandig werkende) koks en gastheren en -vrouwen. (bron: Kenwerk)

#### Bakkerij

De afzet en omzet loopt terug in de bakkerijbranche. Ondernemers moeten veelal vaste krachten ontslaan. Ze kiezen er bewust voor om geen studenten aan te nemen op dit moment. Hierdoor is er een tekort ontstaan aan leerplaatsen in de bakkerijbranche voor studenten op niveau 2. (bron: Kenwerk)

#### Reizen

De stagemarkt in de reisbranche is in evenwicht. (bron: Kenwerk)

#### Recreatie

Er is een tekort aan stageplaatsen voor studenten van de opleiding Leisure & hospitality (niveau 2). Bedrijven vragen om studenten met een grote mate van zelfstandigheid bij de uitvoering van de werkzaamheden. (bron: Kenwerk)

#### Facilitaire dienstverlening

Er zijn voldoende leerplaatsen beschikbaar voor studenten van de opleidingen Facilitaire dienstverlening. (bron: Kenwerk)

#### Versdetailhandel, -groothandel, -industrie

Op dit moment is er balans in de vraag naar en het aanbod van leerbanen, zowel in de versdetailhandel, de industrie als de groothandel. Er zijn ruim voldoende leerbedrijven waar studenten voor een leerbaan terecht kunnen. (bron: SVO)

# Aantal leerbedrijven

## Aantal leerbedrijven per gemeente in regio Oost-Utrecht april 2013 (bron: Stagemarkt.nl)

AKA-leerbedrijven zijn erkend op niveau 1 en extra toegerust om zwakkere studenten een stage of leerwerkplek aan te bieden. Het gaat om jongeren die eerder voortijdig zijn uitgevallen, moeilijk plaatsbaar zijn of jongeren met een extra zorgvraag wegens ziekte of handicap. Deze jongeren hebben

vaak hulp nodig om werk te vinden en te behouden. De AKA-leerbedrijven bieden hiermee een goede mogelijkheid om deze jongeren toch een kwalificatie te laten behalen en hen daarmee beter voor te bereiden op de arbeidsmarkt.

Sector	Aantal AKA-leerbedrijven	
	2013	2012
Economie	285	307
Groene sector	27	21
Techniek	380	318
Zorg en Welzijn	116	109
<b>Totaal</b>	<b>808</b>	<b>755</b>

## Aantal leerbedrijven per gemeente in regio Oost-Utrecht april 2013 (bron: Stagemarkt.nl)

In het overzicht is het aantal leerbedrijven per gemeente weergegeven. Het totaal in april 2013 is vergeleken met het totaal in april 2012.

Gemeente	Aequor	Calibris	ECABO	Fundeon	GOC	Innovam	KC Handel	Kenteq	Kenwerk	KOC	PMLF	Savantis	SH&M	SVGB	SVO	VOC	VTL	Totaal 2013	Totaal 2012
	Amersfoort	77	604	484	47	129	90	309	109	155	86	29	104	18	40	19	14	30	2.344
Baarn	31	103	44	10	27	11	31	17	36	22	2	11	2	11	4	2	2	366	336
Bunschoten	26	65	47	20	12	13	91	39	14	15	5	21	3	3	53	4	7	438	425
Leusden	55	94	79	14	15	18	40	16	29	17	3	11	3	9	4	3	3	413	399
Nijkerk	94	124	121	25	17	47	106	82	36	23	6	40	12	6	13	13	25	790	746
Soest	42	140	101	31	31	33	61	56	30	30	5	30	13	10	9	4	9	635	620
Woudenberg	38	37	15	18	1	8	17	17	8	6	0	11	1	2	4	3	6	192	188
<b>Totaal 2013</b>	<b>363</b>	<b>1.167</b>	<b>891</b>	<b>165</b>	<b>232</b>	<b>220</b>	<b>655</b>	<b>336</b>	<b>308</b>	<b>199</b>	<b>50</b>	<b>228</b>	<b>52</b>	<b>81</b>	<b>106</b>	<b>43</b>	<b>82</b>	<b>5.178</b>	<b>4.975</b>
<b>Totaal 2012</b>	<b>358</b>	<b>1.092</b>	<b>948</b>	<b>178</b>	<b>210</b>	<b>211</b>	<b>562</b>	<b>312</b>	<b>324</b>	<b>186</b>	<b>41</b>	<b>208</b>	<b>46</b>	<b>74</b>	<b>106</b>	<b>45</b>	<b>74</b>		

# Niet-werkende werkzoekende jongeren

## Stand, instroom en uitstroom niet-werkende werkzoekende jongeren\*

	apr-12	mei-12	jun-12	jul-12	aug-12	sep-12	okt-12	nov-12	dec-12	jan-13	feb-13	mrt-13	apr-13
stand einde maand	710	682	681	703	775	837	918	914	967	1.073	1.152	1.195	1.235
instroom	136	155	144	206	238	232	264	227	207	289	254	294	240
uitstroom	148	172	139	175	162	153	169	227	145	170	164	228	

## Niet-werkende werkzoekende jongeren naar opleidingsrichting en niveau\*

Opleidingsrichting	basis/ vmbo	mbo-1/ mbo-2	mbo-3/ mbo-4	hbo/ wo	Opleidingsrichting	basis/ vmbo	mbo-1/ mbo-2	mbo-3/ mbo-4	hbo/ wo
Algemeen	215	0	37	0	Onderwijzend personeel	<10	0	11	11
Agrarisch	15	<10	<10	<10	Sociaal-cultureel	10	0	54	33
Economisch, administratief en commercieel	62	47	132	42	Technisch	95	63	74	10
Medisch, paramedisch	<10	<10	13	<10	Transport, communicatie en verkeer	<10	10	<10	<10
Humaniora	<10	0	0	<10	Theologie	0	0	0	<10
Openbare orde en veiligheid	<10	26	<10	0	Wiskunde en natuurwetenschappen	0	0	<10	<10
Persoonlijke/sociale verzorging	69	55	52	<10	Juridisch en bestuurlijk	<10	0	<10	<10
					Kunst	0	<10	<10	<10

## Niet-werkende werkzoekende jongeren naar geslacht

Geslacht	april 2013	april 2012	mutatie '13 - '12
totaal	1.235	710	525
mannen	665	411	254
vrouwen	570	299	271

In deze tabellen worden de aantallen in de meest recente maand vergeleken met dezelfde maand in het vorig jaar.

## Niet-werkende werkzoekende jongeren naar opleidingsniveau\*

Opleidingsniveau	april 2013	april 2012	mutatie 2013-2012	
			absoluut	in %
basisonderwijs	193	150	43	29%
vmbo/mavo	301	227	74	33%
havo/vwo	56	44	12	27%
mbo-1 en 2	210	123	87	71%
mbo-3 en 4	340	126	214	170%
hbo/wo	135	40	95	238%

## Niet-werkende werkzoekende jongeren naar duur werkzoekend\*

Duur werkzoekend	april 2013	april 2012	mutatie 2013-2012	
			absoluut	in %
< 3 maanden	534	321	213	66%
3 - 6 maanden	369	206	163	79%
6 - 12 maanden	261	113	148	131%
>= 12 maanden	71	70	1	1%

\* Regio Oost-Utrecht, bron: UWV

# Nww jongeren naar beroep

## Niet-werkende werkzoekende jongeren naar beroep in regio Oost-Utrecht (bron: UWV)

Beroep	april	april	mutatie 2013-2012	
	2013	2012	absoluut	in %
<b>Totaal nww</b>	1.235	710	525	74%
<b>Elementaire beroepen</b>	200	153	47	31%
> Agrarische beroepen	0	0	0	-
> Economisch-administratieve beroepen	13	<10	-	-
> Technische en industrieberoepen	95	72	23	32%
> Transportberoepen	20	11	9	82%
> Verzorgende en dienstverlenende beroepen	72	63	9	14%
<b>Lagere beroepen</b>	462	274	188	69%
> Agrarische beroepen	17	<10	-	-
> Economisch-administratieve beroepen	52	35	17	49%
> Medische en paramedische beroepen	<10	0	-	-
> Openbare orde- en veiligheidsberoepen	<10	<10	-	-
> Pedagogische beroepen	<10	0	-	-
> Technische en industrieberoepen	115	62	53	85%
> Transportberoepen	77	65	12	18%
> Verzorgende en dienstverlenende beroepen	189	101	88	87%
<b>Middelbare beroepen</b>	449	232	217	94%
> Agrarische beroepen	<10	<10	-	-
> Economisch-administratieve beroepen	150	78	72	92%
> Informatica beroepen	14	10	4	40%
> Medische en paramedische beroepen	15	<10	-	-
> Openbare orde- en veiligheidsberoepen	20	12	8	67%
> Pedagogische beroepen	<10	<10	-	-
> Sociaal-culturele beroepen	27	11	16	145%
> Technische en industrieberoepen	83	47	36	77%
> Transportberoepen	<10	<10	-	-
> Verzorgende en dienstverlenende beroepen	124	61	63	103%
<b>Hogere beroepen</b>	120	50	70	140%
> Agrarische beroepen	0	0	0	-
> Economisch-administratieve beroepen	31	17	14	82%
> Informatica beroepen	10	<10	-	-
> Medische en paramedische beroepen	11	0	11	-
> Openbare orde- en veiligheidsberoepen	0	0	0	-
> Pedagogische beroepen	11	<10	-	-
> Sociaal-culturele beroepen	43	26	17	65%
> Technische en industrieberoepen	13	<10	-	-
> Transportberoepen	<10	0	-	-

Deze tabel toont het aantal niet-werkende werkzoekende jongeren naar beroep van inschrijving en beroepsniveau.

# Nww jongeren naar gemeente

## Niet-werkende werkzoekende jongeren naar gemeente in regio Oost-Utrecht (bron: UWV)

In de tabel wordt het aantal niet-werkende werkzoekende jongeren per gemeente weergegeven. De ontwikkeling van deze

aantallen wordt vanaf 2010 inzichtelijk gemaakt. De mutatie geeft het procentuele verschil aan tussen de verschillende jaren.

Gemeente	ultimo maandmutatie in %				'11 tov '10	'12 tov '11	'13 tov '12
	apr-10	apr-11	apr-12	apr-13			
<b>Totaal Oost-Utrecht</b>	<b>810</b>	<b>830</b>	<b>710</b>	<b>1.235</b>	<b>2%</b>	<b>-14%</b>	<b>74%</b>
Nijkerk	86	69	85	156	-20%	23%	84%
Amersfoort	419	449	389	663	7%	-13%	70%
Baarn	48	59	41	74	23%	-31%	80%
Bunschoten	26	35	35	74	35%	0%	111%
Leusden	50	37	44	74	-26%	19%	68%
Soest	165	174	103	155	5%	-41%	50%
Woudenberg	16	<10	13	39	-	-	200%

# Nww jongeren in Nederland

## Niet-werkende werkzoekende jongeren naar geslacht (bron: UWV)

Geslacht	april 2013	april 2012	mutatie '13 - '12
totaal	82.771	53.495	29.276
mannen	43.067	28.236	14.831
vrouwen	39.704	25.259	14.445

In deze tabel worden de aantallen in de meest recente maand vergeleken met dezelfde maand in het vorige jaar. De mutatie geeft het absolute verschil aan tussen beide jaren.

## Niet-werkende werkzoekende jongeren naar arbeidsmarktregio (bron: UWV)

Arbeidsmarktregio	ultimo maand				mutatie in %		
	apr-10	apr-11	apr-12	apr-13	'11 tov '10	'12 tov '11	'13 tov '12
Nederland	61.746	53.337	53.495	82.771	-14%	0%	55%
Oost-Utrecht	810	830	710	1.235	2%	-14%	74%
Drenthe	1.422	1.140	1.262	1.998	-20%	11%	58%
Friesland	2.959	2.729	2.493	4.256	-8%	-9%	71%
Groningen	4.009	3.674	3.694	4.567	-8%	1%	24%
IJsselvechtstreek	1.442	1.091	1.391	2.346	-24%	27%	69%
Stedendriehoek	1.867	1.801	1.784	2.631	-4%	-1%	47%
Twente	3.036	2.147	2.370	3.562	-29%	10%	50%
Achterhoek	942	652	738	1.250	-31%	13%	69%
Food Valley	824	661	659	1.128	-20%	0%	71%
Midden-Gelderland	1.538	1.144	1.446	1.708	-26%	26%	18%
Rivierenland	612	575	582	992	-6%	1%	70%
Zuid-Gelderland	1.511	1.695	1.822	2.072	12%	7%	14%
Flevoland	2.034	1.888	1.844	2.748	-7%	-2%	49%
Gooi- en Vechtstreek	419	403	475	696	-4%	18%	47%
Midden-Utrecht	1.725	1.913	1.672	3.011	11%	-13%	80%
Oost-Utrecht	810	830	710	1.235	2%	-14%	74%
Noord-Holland Noord	1.475	1.292	1.385	2.285	-12%	7%	65%
Zaanstreek/Waterland	1.022	1.066	1.011	1.344	4%	-5%	33%
Zuid-Kennemerland	1.124	1.017	987	1.468	-10%	-3%	49%
Groot Amsterdam	4.816	3.649	2.611	4.328	-24%	-28%	66%
Haaglanden	3.564	2.852	2.988	5.125	-20%	5%	72%
Holland Rijnland	1.424	1.048	921	1.598	-26%	-12%	74%
Midden-Holland	490	407	533	1.064	-17%	31%	100%
Zuid-Holland Centraal	1.007	786	1.049	1.832	-22%	33%	75%
Drechtsteden	890	802	503	1.123	-10%	-37%	123%
Gorinchem	293	323	326	517	10%	1%	59%
Rijnmond	6.362	6.651	6.535	10.231	5%	-2%	57%
West-Brabant	2.136	1.668	1.547	2.745	-22%	-7%	77%
Zeeland	1.079	903	990	1.341	-16%	10%	35%
Helmond-De Peel	985	902	709	1.336	-8%	-21%	88%
Midden-Brabant	1.760	1.481	1.591	2.377	-16%	7%	49%
Noordoost-Brabant	1.642	1.548	1.569	2.295	-6%	1%	46%
Zuidoost-Brabant	1.789	1.091	1.387	2.436	-39%	27%	76%
Midden-Limburg	717	435	562	835	-39%	29%	49%
Noord-Limburg	989	844	924	1.359	-15%	9%	47%
Zuid-Limburg	2.975	2.214	2.416	2.915	-26%	9%	21%

Deze tabel geeft het absolute aantal niet-werkende werkzoekende jongeren landelijk en per arbeidsmarktregio weer voor de jaren 2010, 2011, 2012 en 2013.

# Kans op werk regio Oost-Utrecht

## Kansrijke beroepen op de arbeidsmarkt (bron: Kenniscentra)

Kenniscentra zien mogelijkheden voor beroepen die nu kansen bieden op de arbeidsmarkt. Hieronder staan per be-

roepsgroep de meest kansrijke beroepen per niveau aangegeven. De kansen zijn weergegeven op het niveau van het lands-

deel waaronder deze regio valt en zijn met name relevant voor schoolverlaters.

Sector	Beroep	Niv.	Sector (vervolg)	Beroep	Niv.
Bouw en infra	Asfaltverwerker	2	Techniek	Servicemonteur/servicetechnicus	
Bouw en infra	Machinisten	3		werktuigbouw	3,4
Bouw en infra	Tegelzetter	2	Textielindustrie	Operator	2
Carrosserie	(Eerste) carrosseriebouwer	2,3	Transport en logistiek	Logistiek medewerker/teamleider/ supervisor	2,3,4
Economisch-administratief	Commercieel medewerker bank- en verzekeringswezen	4	Verssectoren	Productiemedewerker versdetailhandel/ versindustrie	2
Economisch-administratief	Contactcenter medewerker	3	Verssectoren	Voedingsoperator	2
Gezondheidstechniek	Opticien/audicien	4	Verssectoren	Winkelslager	3
Gezondheidstechniek	Schoenhersteller	2,3	Voedingsindustrie	Allround voedingsoperator	3
Groene ruimte	Middenkaderfunctionaris milieu en ruimte	4	Voedingsindustrie	Assistent voedingsindustrie	1
Handel	(Junior) accountmanager	4	Voedingsindustrie	Voedingsmanagement	4
Handel	Aankomend verkoopmedewerker	1	Zorg en welzijn	Verpleegkundige	4
Handel	Manager handel	4	Zorg en welzijn	Verzorgende	3
Handel	Verkoopspecialist (detailhandel/wonen)	3			
Horeca	Zelfstandig werkend gastheer/- vrouw	3			
Hout en meubel	Meubelindustrie/(scheeps)interieurbouw	4			
Plantenteelt	Medewerker teelt	2,3,4			
Techniek	(Commercieel) technicus engineering	4			
Techniek	Allround lasser	3			
Techniek	Constructiewerker	3			
Techniek	Eerste monteur elektronische installaties	3			
Techniek	Eerste monteur koudetechniek	3			
Techniek	Servicemonteur elektrotechniek	3			

## Toelichting op de gebruikte begrippen

### Bbl

Leerweg in het mbo waarbij het praktijkdeel minimaal 60% is en over het algemeen 4 dagen wordt gewerkt met een arbeidsovereenkomst en 1 dag school bezoekt. Wordt ook leerbaan genoemd.

### Bol

Leerweg in het mbo waarbij het praktijkdeel tussen 20% en 60% is waarbij meestal geen sprake is van een arbeidsovereenkomst. Wordt ook stage genoemd.

### Beroepspraktijkvorming-leerplaats (bpv-leerplaats)

Bpv-leerplaats heeft zowel betrekking op bol als op bbl.

### Gerealiseerde stageplaatsen en leerbanen

Uitgangspunt is de arbeidsmarktregio waar de student woont. Het gaat om studenten jonger dan 27 jaar die tussen 1-1-2013 en 30-04-2013 zijn gestart met een stageplaats of leerbaan. Per deelnemer is via Stagemarkt.nl en DUO Groningen het bezit van de startkwalificatie bepaald.

### Mobiliteit stagiairs

Mobiliteit is de mate waarin studenten stage (bol en bbl) lopen in de arbeidsmarktregio waarin zij wonen. Er zijn drie varianten:

de eerste is dat studenten in de bepaalde arbeidsmarktregio wonen en in een andere regio stage lopen, de tweede dat studenten in de eigen woonregio stage lopen en de derde is dat studenten die in een andere regio wonen en in de desbetreffende regio stagelopen.

### Ratiogetal

Ontwikkeling van de verhouding van het aantal studenten en het aantal leerbedrijven, gemeten in twee perioden. Het ratiogetal geeft een indicatie of studenten meer of minder moeite hebben een stageplaats of leerbaan te krijgen. Is het getal boven de 100 dan zijn er relatief meer leerplaatsen beschikbaar dan in de vorige meetperiode; is het getal onder de 100 dan is de beschikbaarheid van leerplaatsen in verhouding tot het aantal studenten afgenomen. Bij de meting voor het eerste tertaal is uitgegaan van het aantal inschrijvingen bij mbo-instellingen per 30-04-2013 vergeleken met het eerste tertaal 2012 (= 1 mei 2012). Bron voor aantal leerbedrijven is Stagemarkt.nl, voor het aantal studenten DUO. Een uitgebreidere toelichting staat in de Basiscijfers Jeugd, juni 2010, pagina 6.

### Nww

De bij een vestiging van het UWV actueel ingeschreven werkzonde zonder werk of werkzoekende die minder dan twaalf uur

per week werkt met een inschrijfdatum en geen uitschrijfdatum. Zij dienen ingeschreven te zijn in de regio waar zij woonachtig zijn.

### Nww-%

Verhouding tussen het aantal nww in een gebied en de beroepsbevolking in hetzelfde gebied.

### Instroom in nww

Het aantal inschrijvingen gedurende de periode van personen in het bestand van UWV als nww, waarbij nieuwe ingeschrevenen die tot 30 dagen voor inschrijvingsdatum nog ingeschreven stonden, niet tot instroom worden gerekend (de inschrijving wordt daarvan geacht te zijn doorgelopen). Tot instroom nww wordt tevens de statusverandering van geregistreerde personen naar 'niet-werkend' gerekend.

### Uitstroom uit nww

Het aantal uitschrijvingen van nww-ers gedurende de periode uit het bestand van het UWV, welke niet binnen 30 dagen weer opnieuw ingeschreven zijn.

### Niet-werkende werkzoekende jongeren

Aantal niet-werkende werkzoekenden jonger dan 27 jaar.

# Colofon

© UWV en Samenwerking Beroepsonderwijs Bedrijfsleven (SBB)

Uitgave: juni 2013  
Redactie: UWV en SBB  
Vormgeving: SBB  
Drukwerk: Bestenzet, Zoetermeer



## Contactpersonen arbeidsmarktinformatie UWV

Bert van de Geijn  
06 54 783 162  
Bert.vandeGeijn@uwv.nl

Martine van Doorn  
06 5430 3065  
Martine.vanDoorn@uwv.nl

[www.werk.nl](http://www.werk.nl)  
[www.werk.nl/arbeidsmarktinformatie](http://www.werk.nl/arbeidsmarktinformatie)

---

beroepsonderwijs  bedrijfsleven

Samenwerking Beroepsonderwijs Bedrijfsleven (SBB)  
Postbus 7259, 2701 AG Zoetermeer

*Regionaal adviseur Regionaal Adviesteam Samenwerkende Kenniscentra*  
Marion Liebregts, 06 29 034 262, [m.liebregts@s-bb.nl](mailto:m.liebregts@s-bb.nl)

[www.s-bb.nl](http://www.s-bb.nl)  
[www.kansopwerk.nl](http://www.kansopwerk.nl)

*Kenniscentra voor beroepsonderwijs en bedrijfsleven:*  
Aequor, Calibris, ECABO, Fundeon, GOC, Innovam, KC Handel, Kenteq,  
Kenwerk, KOC, KC PMLF, Savantis, SH&M, SVGB, SVO, VOC, VTL