


juni 2013

Basiscijfers Jeugd

van de niet-werkende werkzoekende jongeren, stageplaatsen- en leerbanenmarkt regio Achterhoek



Een gezamenlijke uitgave van:



beroepsonderwijs  bedrijfsleven



Met de Basiscijfers Jeugd geven UWV en Samenwerking Beroepsonderwijs Bedrijfsleven (SBB) een beeld van de actuele ontwikkelingen rond geregistreerde werkzoekende jongeren en het aanbod van leerplaatsen.

De Basiscijfers Jeugd verschijnt elke vier maanden. Meer informatie is te vinden op www.kansopwerk.nl en www.werk.nl/ arbeidsmarktinformatie.

Arbeidsmarktontwikkelingen

In Nederland is het aantal jongeren in het bestand geregistreerde werkzoekenden in een jaar tijd (april 2012 tot en met april 2013) flink gestegen (+55%) en bedraagt ultimo april 2013 82.771 personen. In alle arbeidsmarktregio's stijgt het aantal geregistreerde werkzoekende jongeren. In enkele arbeidsmarktregio's is zelfs sprake van een verdubbeling.

De arbeidsmarktregio Achterhoek laat de volgende ontwikkelingen zien:

- › Eind april 2013 bedraagt het aantal geregistreerde werkzoekende jongeren 1.250 personen. Dit is een toename van 69% in een jaar tijd en is een hogere stijging dan het landelijk gemiddelde (55%).
- › De toename was het sterkst in de gemeenten Aalten en Bronckhorst (128%) en het kleinst in Winterswijk (23%).
- › Na een sterke toename in de tweede helft van 2012 laten de eerste maanden van 2013 een lichte daling zien, vooral bij jongeren met een agrarisch, technisch of industrieel beroep.

- › De meeste jongeren staan ingeschreven in de gemeenten Doetinchem (247), Berkelland (165) en Montferland (160).
- › Vooral het aantal werkzoekende jongeren met een opleiding op hbo- of wo-niveau is sterk gestegen van 40 (april 2012) tot 128 (april 2013). Daarnaast is er ook een sterke stijging bij jongeren op niveau mbo 3 of 4 (+107%).
- › Naast de nieuwe instroom van jongeren, groeit ook de groep jongeren die 3 tot 12 maanden in het bestand zijn opgenomen. Er zijn meer jongeren die minder snel werk vinden.

Vacatures mbo

In de periode van december 2012 tot en met maart 2013 waren er in de regio Achterhoek 970 mbo vacatures. Ten opzichte van de vorige periode, augustus tot en met november 2012, is dit aantal gedaald met 14 procent. Beroepsgroepen met een daling van het aantal vacatures zijn horeca en economisch administratief. Het aantal vacatures in de detailhandel is gestegen. Vergelijken we de verdeling van het aantal vacatures in de regio met het landelijke beeld, dan blijkt dat in de regio Achterhoek er veel vacatures zijn in de beroepsgroepen installatie-, elektro- en metaaltechniek en de detailhandel en weinig in de beroepsgroep horeca.

Stage- en leerbanenmarkt

Uit de nieuwe cijfers blijkt dat in de meeste regio's het aantal studenten dat in het eerste tertaal van 2013 is gestart met een stage of leerbaan ten opzichte van

diezelfde periode in 2012 is gestegen. Landelijk zijn er 117.092 studenten gestart met een stage of leerbaan, in 2012 waren dat er 111.023.

Ondanks de crisis is het percentage studenten dat na diplomering beschikbaar is voor de arbeidsmarkt met 61% gelijk aan een jaar geleden. Alleen op niveau 1 stijgt het aandeel studenten dat doorleert van 44% in 2012 naar 47% in 2013. Mbo-breed kiest 26% voor een vervolgopleiding binnen het mbo. Van de mbo-gediplomeerden vervolgt 13% zijn opleiding in het hoger onderwijs.

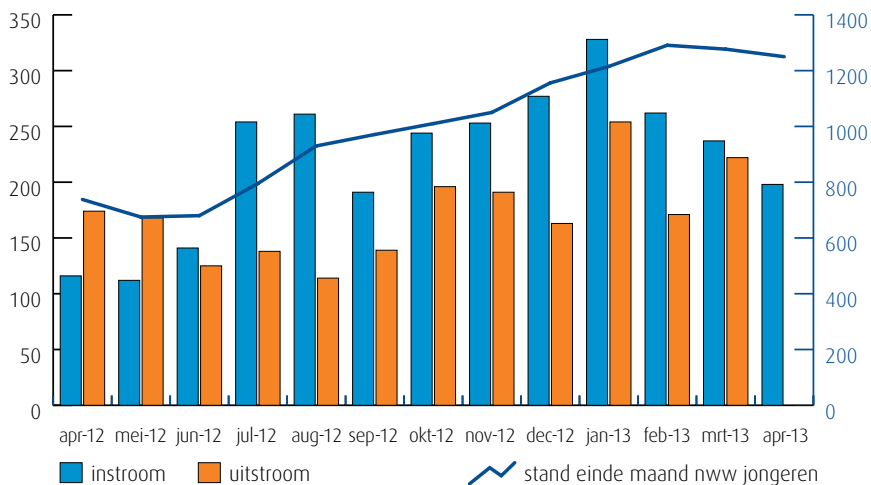
In deze regio zijn er (enige) knelpunten in het aanbod van praktijkplaatsen in o.a. de volgende beroepsgroepen: bouw en infra, welzijn (waaronder kinderopvang), creatieve industrie, carrosserie, schoonheidsspecialist, afbouw en onderhoud, transport en logistiek.

Van analyse naar actie

De gegevens in de Basiscijfers Jeugd kunnen de basis vormen voor gerichte actie en sectorale verdiepingen. Zo kunnen de Basiscijfers een bijdrage leveren aan de regionale Aanpak Jeugdwerkloosheid. UWV en SBB ondersteunen u graag. U vindt alle contactgegevens in het colofon.

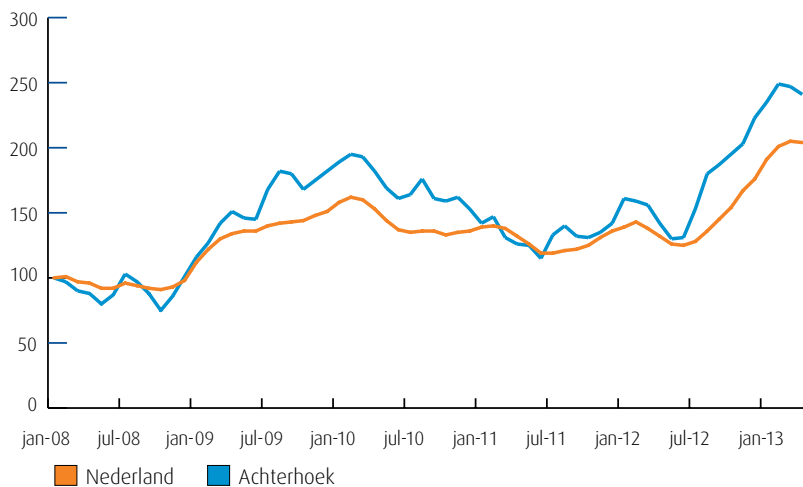
Samenvatting regio Achterhoek

Instroom, uitstroom en stand niet-werkende werkzoekende jongeren (bron: UWV)



De kolommen in de afbeelding hiernaast tonen de in- en uitstroom van de nww jongeren, de bij UWV geregistreerde werkzoekenden. Het aantal kunt u aflezen in de linker- en rechteras van de grafiek. De blauwe lijn geeft de stand van het aantal nww jongeren aan. De waarden kunt u aflezen in de rechteras van de grafiek. Wanneer de instroom groter is dan de uitstroom, stijgt het aantal nww jongeren. Wanneer de instroom kleiner is dan de uitstroom, dan daalt het aantal nww jongeren.

Niet-werkende werkzoekende jongeren januari 2008-heden (bron: UWV)



De lijnen in de afbeelding hiernaast laten de geïndexeerde ontwikkeling van het aantal niet-werkende werkzoekende (nww) jongeren zien. Een indexcijfer maakt het mogelijk om op uniforme wijze een overzicht te krijgen van de ontwikkeling van een grootheid. Het startpunt is hier het aantal nww jongeren in januari 2008. De oranje lijn geeft de geïndexeerde stand van het aantal nww jongeren in Nederland weer. De blauwe lijn laat de ontwikkeling in de regio zien.

Gerealiseerde plaatsingen op een leerbaan (bbl) en een stage (bol) in de periode 1 januari t/m 30 april 2013 (bron: DUO en Stagemarkt.nl)

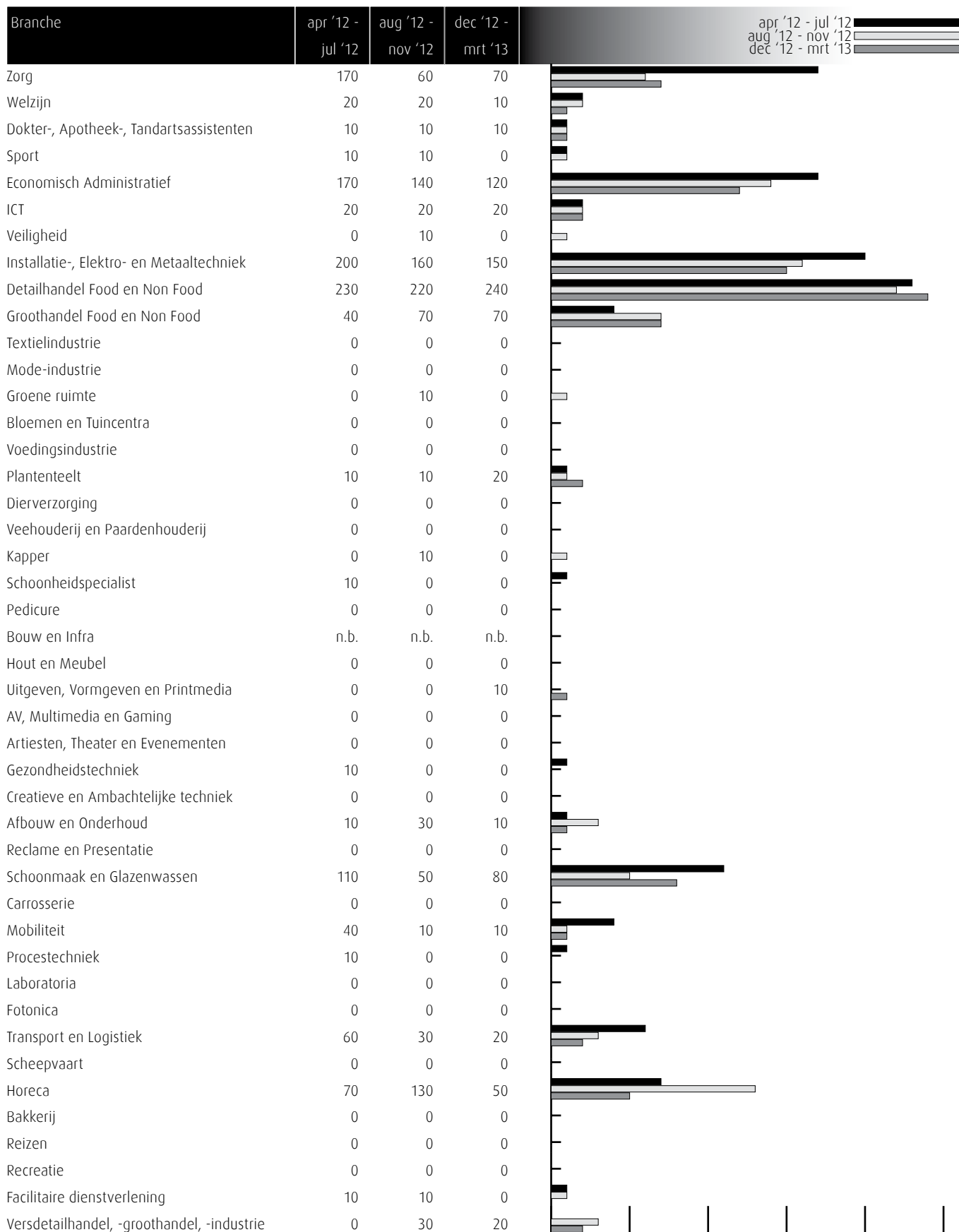
Kengetal leerwerkbaan (bbl), gerealiseerd in verantwoordingsperiode	2012	2013
Totaal aantal plaatsingen zonder startkwalificatie geplaatst op een leerbaan	342	244
Totaal aantal plaatsingen met startkwalificatie geplaatst op een leerbaan	102	89

Kengetal stage (bol), gerealiseerd in verantwoordingsperiode	2012	2013
Totaal aantal plaatsingen zonder startkwalificatie op een stage	1.857	1.880
Totaal aantal plaatsingen met startkwalificatie op een stage	178	168

Het aantal bbl-plaatsingen is in de meeste regio's (licht) gedaald. Het aantal bol-plaatsingen is in de meeste regio's gestegen, onder andere omdat bbl-studenten zijn overgestapt naar de bol. Daarnaast is een deel van de leerbedrijven failliet gegaan, waardoor bol-studenten een nieuwe bpv zijn gestart.

Vacatures mbo-niveau apr '12 t/m mrt '13

Deze tabel toont alle vacatures voor mbo beroepsbeoefenaren in deze regio. De kenniscentra hebben de vacatures gekoppeld aan de mbo-beroepsgroepen en onderliggende kwalificaties. Door weging en ophoging van de vacature-aantallen is het mogelijk het werkelijke aantal vacatures te presenteren waarvoor extern wordt geworven. (bron: *Jobfeed, bewerking SBB, 2013*)



* Het aantal vacatures is lager dan 5.

Vraag en aanbod stageplaatsen en leerbanen

Kansen en gemelde tekorten stageplaatsen en leerbanen in regio Achterhoek april 2013 (bron: SBB/Kenniscentra)

Branche	Kansen	Tekorten aangegeven door opleidingen			
	gemeten door kenniscentra	bbl 1 + 2	bbl 3 + 4	bol 1 + 2	bol 3 + 4
Zorg	Evenwicht	Tekort	Tekort	Tekort	Tekort
Welzijn	Evenwicht	Tekort	Tekort	Tekort	Evenwicht
Dokter-, Apotheek-, Tandartsassistenten	Tekort	Tekort	Tekort	Tekort	Tekort
Sport	Tekort	Tekort	Tekort	Tekort	Tekort
Economisch Administratief	Tekort	Tekort	Tekort	Evenwicht	Tekort
ICT	Tekort	Geen aanbod	Tekort	Evenwicht	Tekort
Veiligheid	Evenwicht	Tekort	Evenwicht	Tekort	Evenwicht
Installatie-, Elektro- en Metaaltechniek	Tekort	Tekort	Tekort	Tekort	Tekort
Detailhandel Food en Non Food	Tekort	Tekort	Tekort	Tekort	Tekort
Groothandel Food en Non Food	Tekort	Tekort	Tekort	Tekort	Tekort
Textielindustrie	Tekort	Tekort	Tekort	Tekort	Tekort
Mode-industrie	Tekort	Tekort	Tekort	Tekort	Tekort
Groene ruimte	Evenwicht	Tekort	Tekort	Tekort	Tekort
Bloemen en Tuincentra	Tekort	0%	Geen aanbod	0%	3%
Voedingsindustrie	Evenwicht	Tekort	Tekort	Tekort	Tekort
Plantenteelt	Evenwicht	Tekort	Tekort	Evenwicht	Tekort
Diervverzorging	Tekort	Tekort	0%	12%	19%
Veehouderij en Paardenhouderij	Tekort	Tekort	0%	Tekort	11%
Kapper	Tekort	Tekort	Tekort	Tekort	Tekort
Schoonheidspecialist	Tekort	Geen aanbod	Geen aanbod	Geen aanbod	Evenwicht
Pedicure	Evenwicht	Geen aanbod	Geen aanbod	Geen aanbod	Tekort
Bouw en Infra	Tekort	Tekort	Tekort	Tekort	Tekort
Hout en Meubel	Tekort	Tekort	Tekort	Tekort	Tekort
Uitgeven, Vormgeven en Printmedia	Tekort	Geen aanbod	Geen aanbod	Geen aanbod	Geen aanbod
AV, Multimedia en Gaming	Evenwicht	Geen aanbod	Geen aanbod	Geen aanbod	Geen aanbod
Artiesten, Theater en Evenementen	Evenwicht	Geen aanbod	Geen aanbod	Geen aanbod	Geen aanbod
Gezondheidstechniek	Evenwicht	Tekort	Tekort	Tekort	Tekort
Creatieve en Ambachtelijke techniek	Tekort	Geen aanbod	Tekort	Tekort	Tekort
Afbouw en Onderhoud	Evenwicht	Tekort	Tekort	Tekort	Tekort
Reclame en Presentatie	Tekort	Tekort	Tekort	Tekort	Tekort
Schoonmaak en Glazenwassen	Tekort	Tekort	Tekort	Geen aanbod	Geen aanbod
Carrosserie	Evenwicht	Tekort	Tekort	Tekort	Tekort
Mobiliteit	Tekort	0%	0%	0%	0%
Procestechniek	Tekort	Tekort	Tekort	Tekort	Tekort
Laboratoria	Evenwicht	Tekort	Tekort	Tekort	Tekort
Fotonica	Tekort	Geen aanbod	Geen aanbod	Tekort	Tekort
Transport en Logistiek	Tekort	2%	0%	Tekort	0%
Scheepvaart	Tekort	Tekort	Tekort	Tekort	Tekort
Horeca	Tekort	Tekort	Geen aanbod	Tekort	Tekort
Bakkerij	Evenwicht	Tekort	Tekort	Tekort	Tekort
Reizen	Tekort	Geen aanbod	Geen aanbod	Geen aanbod	Geen aanbod
Recreatie	Tekort	Geen aanbod	Geen aanbod	Geen aanbod	Geen aanbod
Facilitaire dienstverlening	Tekort	Geen aanbod	Geen aanbod	Geen aanbod	Tekort
Versdetailhandel, -groothandel, -industrie	Evenwicht	Tekort	Tekort	Geen aanbod	Tekort

Deze tabel is een momentopname en geeft vanuit twee invalshoeken wat de situatie is rond stageplaatsen en leerbanen.

In de tweede kolom staat aangegeven wat het aanbod is volgens de kenniscentra. De kansen voor stages en leerbanen zijn door de kenniscentra bepaald op het niveau van zes landsdelen: Noord, Oost, Middenwest, Noordwest, Zuidwest en Zuidoost. Naast tekorten worden hier ook de overschotten per beroepsgroep gemeld.

In de laatste vier kolommen staat aangegeven wat de indicatie is van de kans op een stage-/leerplaats in de regio Achterhoek in april 2013. De inkleuring geeft aan of er een knelpunt wordt verwacht bij het vinden van een stage- en/of leerplaats.

De kolommen zijn in vieren verdeeld: de leerbaansituatie voor bbl op verschillende niveaus en de stagesituatie voor bol op verschillende niveaus.

Legenda

- er zijn meer dan voldoende stageplaatsen en leerbanen t.o.v. het aantal studenten
- over het algemeen zijn er meer dan voldoende stageplaatsen en leerbanen, bij sommige opleidingen is er evenwicht
- over het algemeen is er evenwicht, bij sommige opleidingen zijn er meer dan voldoende stageplaatsen en leerbanen
- de vraag naar en het aanbod aan stageplaatsen en leerbanen zijn in evenwicht
- over het algemeen zijn er meer dan voldoende stageplaatsen en leerbanen, in sommige opleidingen is er een tekort
- over het algemeen is er evenwicht, bij sommige opleidingen is er een tekort aan stageplaatsen en leerbanen
- over het algemeen is er een tekort aan stageplaatsen en leerbanen, in sommige opleidingen is er evenwicht
- er is een tekort aan stageplaatsen en leerbanen t.o.v. het aantal studenten
- geen opleidingsaanbod in deze regio/geen gegevens

Waar zijn gediplomeerden terechtgekomen in deze regio (bron: DUO/SBB)

Waar zijn mbo-gediplomeerden uit 2011-2012 terecht gekomen? Doorstroom (>) per beroepsgroep mbo-hbo-arbeidsmarkt 2012-2013	aantal niv. 1	1 > binnen mbo	aantal niv. 2	2 > binnen mbo	aantal niv. 3	3 > binnen mbo	aantal niv. 4	4 > binnen mbo	tot. gediplomeerd	totaal intern	> binnen mbo	> ho (hbo/ad)	> arbeidsmarkt
Bloemen en tuincentra	0	0%	11	36%	5	0%	5	0%	21	4	19%	5%	76%
Dierv verzorging	0	0%	16	25%	13	31%	31	6%	60	10	17%	16%	67%
Groene ruimte	11	9%	17	35%	12	17%	27	0%	67	9	13%	15%	72%
Plantenteelt	2	0%	16	38%	24	29%	2	0%	44	13	30%	0%	70%
Veehouderij en Paardenhouderij	0	0%	0	0%	12	25%	30	3%	42	4	10%	36%	55%
Voedingsindustrie	0	0%	12	0%	8	0%	5	0%	25	0	0%	0%	100%
Totaal Groen	13	8%	72	28%	74	22%	100	3%	259	40	15%	14%	71%
Afbouw en onderhoud	7	86%	11	55%	10	0%	1	0%	29	12	41%	6%	52%
AV, Multimedia en gaming	0	0%	0	0%	3	33%	5	20%	8	2	25%	11%	64%
Bakkerij	0	0%	1	0%	7	14%	0	0%	8	1	13%	0%	88%
Bouw en infra	5	40%	71	48%	84	18%	57	2%	217	52	24%	15%	61%
Carrosserie	0	0%	10	70%	2	0%	0	0%	12	7	58%	0%	42%
Creatieve en Ambachtelijke techniek	0	0%	0	0%	1	0%	1	0%	2	0	0%	0%	100%
Fotonica	0	0%	0	0%	0	0%	3	0%	3	0	0%	0%	100%
Gezondheidstechniek	0	0%	0	0%	3	0%	3	0%	6	0	0%	17%	83%
Hout en meubel	3	33%	10	40%	5	20%	3	0%	21	6	29%	0%	71%
Installatie-, elektro- en metaaltechniek	27	52%	111	73%	103	45%	123	4%	364	146	40%	10%	50%
Laboratoria	0	0%	2	50%	5	20%	12	0%	19	2	11%	35%	54%
Mobiliteit	3	67%	56	70%	29	48%	23	4%	111	56	50%	5%	45%
Modeindustrie	0	0%	2	100%	1	0%	5	0%	8	2	25%	38%	38%
Procestechneek	19	37%	10	40%	6	0%	6	0%	41	11	27%	2%	71%
Reclame en presentatie	0	0%	5	80%	0	0%	9	0%	14	4	29%	21%	50%
Scheepvaart	0	0%	2	100%	1	100%	0	0%	3	3	100%	0%	0%
Schoonmaak en glazenwassen	*	*	*	*	*	*	*	*	*	*	*	*	*
Textielindustrie	0	0%	0	0%	0	0%	1	0%	1	0	0%	0%	100%
Transport en logistiek	0	0%	73	5%	0	0%	2	0%	75	4	5%	3%	92%
Uitgeven, vormgeven en printmedia	0	0%	0	0%	3	67%	44	0%	47	2	4%	51%	45%
Totaal Techniek	64	50%	364	52%	263	31%	298	3%	989	310	31%	12%	57%
Artiesten, theater en evenementen	0	0%	5	100%	0	0%	9	0%	14	5	36%	44%	21%
Detailhandel Food/Non Food	27	56%	64	39%	96	51%	78	6%	265	94	35%	7%	58%
Economisch administratief	0	0%	40	63%	35	37%	172	2%	247	42	17%	43%	40%
Facilitaire dienstverlening	0	0%	1	0%	0	0%	4	0%	5	0	0%	17%	83%
Groothandel Food/Non Food	5	60%	27	48%	37	62%	52	4%	121	41	34%	25%	41%
Horeca	8	13%	53	51%	26	15%	28	11%	115	35	30%	8%	62%
ICT	0	0%	16	50%	68	82%	50	0%	134	64	48%	23%	30%
Recreatie	0	0%	1	0%	12	67%	14	0%	27	8	30%	28%	42%
Reizen	0	0%	0	0%	17	88%	14	0%	31	15	48%	13%	38%
Veiligheid	1	100%	42	40%	9	22%	0	0%	52	20	38%	1%	60%
Versdetailhandel, -groothandel, -industrie	1	0%	3	100%	4	50%	0	0%	8	5	63%	0%	38%
Totaal Economie	42	48%	252	49%	304	57%	421	3%	1019	329	32%	20%	
Dokter-/apotheek-/tandartsassistenten	0	0%	0	0%	0	0%	45	0%	45	0	0%	18%	82%
Kapper	0	0%	25	72%	29	14%	0	0%	54	22	41%	0%	59%
Pedicure	0	0%	0	0%	0	0%	1	0%	1	0	0%	0%	100%
Schoonheidsspecialist	0	0%	0	0%	20	70%	17	0%	37	14	38%	14%	49%
Sport	0	0%	21	71%	5	40%	57	5%	83	20	24%	44%	32%
Welzijn	0	0%	0	0%	135	25%	280	4%	415	46	11%	29%	60%
Zorg	68	25%	229	40%	114	15%	80	0%	491	125	25%	3%	72%
Totaal Zorg en Welzijn	68	25%	275	45%	303	23%	480	3%	1126	227	20%	16%	64%
AKA	148	55%	0	0%	0	0%	0	0%	148	82	55%	0%	45%
Totaal	335	45%	963	47%	944	36%	1299	3%	3541	988	28%	15%	57%
Totaal 2011	399	38%	1215	46%	1006	39%	1197	2%	3817	1124	29%	15%	56%

Ratiogetal

Ratiogetal in regio Achterhoek (bron: DUO en Stagemarkt.nl)

Branche	april 2012		april 2013		Ratiogetal
	Bedrijven	Studenten	Bedrijven	Studenten	
Zorg	473	1206	494	1296	97
Welzijn	685	1401	710	1361	107
Dokter-, Apotheek-, Tandartsassistenten	138	104	136	76	135
Sport	382	436	402	412	111
Economisch Administratief	553	783	565	738	108
ICT	206	379	269	358	138
Veiligheid	22	169	25	159	121
Installatie-, Elektro- en Metaaltechniek	456	984	493	944	113
Detailhandel Food en Non Food	487	600	528	580	112
Groothandel Food en Non Food	182	281	210	301	108
Textielindustrie	8	1	18	7	nb
Mode-industrie	24	69	28	79	102
Groene ruimte	194	249	139	225	79
Bloemen en Tuincentra	74	48	78	34	149
Voedingsindustrie	19	78	16	73	90
Plantenteelt	115	167	97	142	99
Diervverzorging	336	193	219	203	62
Veehouderij en Paardenhouderij	295	127	166	107	67
Kapper	151	191	151	182	105
Schoonheidspecialist	56	109	66	111	116
Pedicure	35	3	33	1	nb
Bouw en Infra	408	540	374	449	110
Hout en Meubel	98	65	91	62	97
Uitgeven, Vormgeven en Printmedia	90	100	89	78	127
AV, Multimedia en Gaming	34	56	61	115	87
Artiesten, Theater en Evenementen	18	51	24	52	131
Gezondheidstechniek	50	33	53	32	109
Creatieve en Ambachtelijke techniek	8	2	7	1	nb
Afbouw en Onderhoud	163	59	155	57	98
Reclame en Presentatie	78	86	91	101	99
Schoonmaak en Glazenwassen	20		21		nb
Carrosserie	58	32	58	32	100
Mobiliteit	269	321	264	304	104
Procestechniek	58	98	57	69	140
Laboratoria	12	60	13	57	114
Fotonica	11	11	11	10	110
Transport en Logistiek	69	182	80	171	123
Scheepvaart	5	7	5	8	nb
Horeca	190	366	198	385	99
Bakkerij	45	59	44	66	87
Reizen	36	106	39	62	185
Recreatie	36	64	37	64	103
Facilitaire dienstverlening	49	56	55	79	80
Versdetailhandel, -groothandel, -industrie	80	37	75	36	96

Het ratiogetal geeft de ontwikkeling van de verhouding weer tussen het aantal studenten en het aantal leerbedrijven (zie voor de achtergrond de Toelichting op de gebruikte begrippen en meetperiode achter in deze Basiscijfers Jeugd). De meting is uitgevoerd over de periode 1 januari - 30 april 2013. In de tabel wordt de verhouding van het meest recente tertaal afgezet tegen die van het eerste tertaal van 2012.

Toelichting op het ratiogetal door de kenniscentra

Zorg

In vergelijking met vorig jaar is het aantal studenten toegenomen. In de zorg wordt in de komende jaren een verlies aan werkgelegenheid verwacht. De effecten van het overheidsbeleid zijn echter nog onzeker en verschillen per branche. Er zijn onvoldoende leerplaatsen voor studenten van de opleiding Verpleegkundige (niveau 4), Helpende zorg en welzijn (niveau 2) en Maatschappelijke zorg. (bron: Calibris)

Welzijn

In vergelijking met vorig jaar is het aantal studenten licht afgenomen. Deze ontwikkeling wordt nauwlettend gevolgd, omdat verwacht wordt dat de werkgelegenheid de komende jaren als gevolg van bezuinigingen sterk zal afnemen. Voor studenten van de opleiding Pedagogisch werker kinderopvang (niveau 4) en Sociaal cultureel werker (niveau 4) is de kans op een leerplaats matig. (bron: Calibris)

Dokter-/apotheek-/tandartsassistenten

In vergelijking met vorig jaar is het aantal studenten afgenomen. Voor gediplomeerden van de opleiding Assisterende gezondheidszorg is de kans op werk in de Achterhoek over het algemeen voldoende. Dit geldt ook voor de kans op een leerplaats. (bron: Calibris)

Sport

In vergelijking met vorig jaar is het aantal studenten licht afgenomen. De kans op werk is over het algemeen matig. Op niveau 3 is de kans op werk beter dan op de andere niveaus. Er is alleen een tekort aan leerplaatsen bij de opleiding Operationeel sport en bewegingsmanager (niveau 4). (bron: Calibris)

Economisch administratief

Over het algemeen is de kans op een stageplaats of leerbaan matig voor de economisch administratieve opleidingen. Het stageperspectief voor studenten van de opleidingen Juridisch medewerker openbaar bestuur, Juridisch medewerker zakelijke dienstverlening en medewerker sociale zekerheid (allen niveau 4) is het minst gunstig. Een goede kans op een stageplaats is er voor studenten van de opleiding Medewerker personeel en arbeid. (bron: ECABO)

ICT

Het stageperspectief voor de opleidingen Applicatieontwikkelaar, Netwerkbeheerder en ICT-beheerder (allen niveau 4) is goed. Knelpunten zijn er voor studenten van de opleiding Particulier digitaal onderzoeker (niveau 4) en in mindere mate voor Medewerker ICT (niveau 2) en Medewerker beheer ICT (niveau 3). (bron: ECABO)

Veiligheid

Over het algemeen zijn er voldoende stageplaatsen en leerbanen, zowel binnen de particuliere beveiliging, de publieke veiligheid als bij defensie. Bij defensie is het aantal studenten afhankelijk van het aantal leerplaatsen dat beschikbaar is (dus per definitie is er sprake van evenwicht). Er is een tekort aan leerplaatsen voor studenten van de opleiding Coördinator beveiliging (particuliere beveiliging, niveau 3). Ook is het stageperspectief minder gunstig voor studenten van de opleiding Handhaving toezicht en veiligheid (publieke veiligheid niveau 3). (bron: ECABO)

Installatie-, elektro- en metaaltechniek

Het aantal jonge werkloze mbo-gediplomeerden, op zoek naar een baan in de elektro-, installatie- en metaaltechniek, is de afgelopen vier maanden in deze regio niet zoveel veranderd. Het gaat hier echter om bescheiden aantallen. Dat geldt ook in relatief opzicht, vergeleken met het aantal mbo-studenten dat hier in de genoemde richtingen wordt opgeleid. Er zijn in het algemeen voldoende bpv-plaatsen. Het aanbod is het minst ruim in de installatiebranche. (bron: Kenteq)

Detailhandel Food/Non Food

In de detailhandel is het aantal leerbedrijven toegenomen ten opzichte van een jaar geleden. Er zijn op alle niveaus voldoende leerplaatsen beschikbaar. Op niveau 4 blijft het aantal leerplaatsen voor studenten van de opleiding Interieuradviseur gering. (bron: KC Handel)

Groothandel Food/Non Food

Er zijn voldoende leerplaatsen beschikbaar in de groothandel. Op niveau 4 hebben studenten wat meer moeite met het vinden van een leerplaats, vooral voor de opleiding (Junior) accountmanager (niveau 4). (bron: KC Handel)

Textielindustrie

Er zijn in deze regio weinig of geen studenten die een opleiding volgen in de textielindustrie. (bron: KC Handel)

Mode-industrie

Voor studenten van de niveau 4 opleiding Commercieel medewerker fashion is het perspectief op een leerplaats gering. Voor alle andere opleidingen in de mode-industrie worden er nagenoeg geen studenten opgeleid in deze regio. (bron: KC Handel)

Groene ruimte

De sector staat onder druk vanwege de te verwachten bezuinigingen door de overheden. Bedrijven zijn daardoor voorzichtig met het aannemen van personeel. Kleine bedrijven die minder afhankelijk zijn van deze opdrachtgevers, hebben betere vooruitzichten. Bbl'ers hebben moeite met het vinden van een leerbaan. (bron: Aequor)

Bloemen en tuincentra

De opleiding Design en Styling is een populaire opleiding. Dit betekent op korte termijn een stijging van de vraag naar stageplaatsen. De verwachting is dat het voor studenten in de nabije toekomst makkelijker zal worden om een stageplaats te vinden. (bron: Aequor)

Voedingsindustrie

De opleiding Design en Styling is een populaire opleiding. Dit betekent op korte termijn een stijging van de vraag naar stageplaatsen. De verwachting is dat het voor studenten in de nabije toekomst makkelijker zal worden om een stageplaats te vinden. (bron: Aequor)

Plantenteelt

In de regio is een opleiding Plantenteelt van start gegaan op een nieuwe locatie. De school heeft de omliggende bedrijven gevraagd zich aan te melden als leerbedrijf. Het aantal studenten is nog niet in overeenstemming met de vraag vanuit bedrijven. Er

worden veel leerbedrijven erkend voor de opleiding Loonwerk. (bron: Aequor)

Dierverzorging

De opleiding blijft populair. Regelmatig worden erkenningsaanvragen van leerbedrijven ontvangen. (bron: Aequor)

Veehouderij en Paardenhouderij

Door nieuwe erkenningen van leerbedrijven komen er meer geschikte leerplaatsen voor studenten beschikbaar. (bron: Aequor)

Kapper

In de kappersbranche is de werkgelegenheid de afgelopen jaren gestegen door met name het groeiende aantal zzp-ers. Er zijn in verhouding meer studenten die een opleiding volgen op niveau 2 dan op niveau 3, terwijl de vraag op de arbeidsmarkt andersom is. Hierdoor zullen gediplomeerden op niveau 2 meer dan in het verleden moeite moeten doen om een baan te vinden. De vraag naar en het aanbod van bpv-plaatsen is in evenwicht. De bereidheid om een bpv-plaats aan te bieden neemt door de economische situatie af. Dit geldt met name voor stageplaatsen voor bol-studenten. De stagevergoeding daagt hieraan bij, vooral bij oudere studenten. (bron: KOC Nederland)

Schoonheidsspecialist

Schoonheidsspecialist is een beroep dat vrijwel volledig door zzp-ers wordt beoefend. Het aantal bedrijven met personeel is zeer beperkt en daarmee ook de vervangingsvraag. Eenmansbedrijven hebben doorgaans minder mogelijkheden om bpv-plaatsen aan te bieden dan bedrijven met personeel. De vraag naar en het aanbod van bpv-plaatsen voor studenten op niveau 3 is redelijk in evenwicht. Voor niveau 4 studenten verloopt het vinden van een bpv-plaats, gezien de toegenomen vraag, moeizaam. (bron: KOC Nederland)

Pedicure

Pedicure is een beroep dat vrijwel volledig door zzp-ers wordt beoefend. Het aantal studenten en gediplomeerden is gestegen. Voor het stijgende aantal studenten lijkt, gezien de toenemende werkgelegenheid, plaats te zijn op de arbeidsmarkt. Eenmansbedrijven hebben doorgaans minder mogelijkheden om bpv-plaatsen aan te bieden dan bedrijven met personeel. Er zijn in deze regio (meer dan) voldoende leerbedrijven om in de vraag naar bpv-plaatsen te kunnen voorzien. (bron: KOC Nederland)

Bouw en infra

Het aantal studenten is in april 2013 ten opzichte van april 2012 met 17% afgenomen, het aantal leerbedrijven met 8%. De bouwsector is sterk vertegenwoordigd in de Achterhoek. Bouwbedrijven nemen momenteel nauwelijks studenten aan vanwege gebrek aan opdrachten. De werkloosheid onder jongeren neemt toe. Vanaf 2015, als de productie weer aantrekt, zal de vraag naar jonge gemotiveerde vakmensen toenemen. (bron: EIB, ING, Fundeon)

Hout en meubel

Er is in deze regio een tekort aan bpv-plaatsen voor alle branches. (bron: SH&M)

Uitgeven, vormgeven en printmedia

Er zijn voldoende leerplaatsen beschikbaar voor studenten van de opleidingen Uitgeven en Printmedia. Dit ondanks de afname van het aantal bedrijven en de werkgelegenheid als gevolg van economische en technologische ontwikkelingen. Vormgeven is al jaren een populaire opleidingsrichting die veel studenten trekt en steeds meer scholen bieden deze opleidingen aan. Hierdoor kunnen knelpunten ontstaan bij het vinden van leerplaatsen. (bron: GOC)

AV, Multimedia en Gaming

Er zijn voldoende leerplaatsen beschikbaar voor studenten van de opleidingen AV en multimedia. Het aantal beschikbare leerplaatsen voor studenten van de opleiding Game Artist groeit, maar is beperkt in absolute omvang. Door de explosieve toename van het aantal studenten staat het aantal leerplaatsen voor studenten van de opleiding Game Artist onder druk. (bron: GOC)

Artiesten, theater en evenementen

Over het algemeen zijn er voldoende leerplaatsen. Door de aanwezigheid van productiehuizen en impresariaten zijn er op zich voldoende mogelijkheden voor de beroepspraktijkvorming voor studenten van de opleiding Artiest. Door bezuinigingen van de centrale overheid en gemeenten staan veel theaters en gezelschappen onder grote druk. Dit belemmert het werven van meer leerplaatsen. (bron: GOC)

Gezondheidstechniek

Gezondheidstechnische opleidingen zijn vaak unieke opleidingen die op één locatie in Nederland worden gegeven (Tandtechniek, Orthopedische techniek) of een bovenregionale functie hebben (Medewerker steriele medische hulpmiddelen, Optiek). Er zijn landelijk voldoende stageplaatsen beschikbaar. Daar waar eventueel regionale tekorten zijn, wordt dit opgevangen door mogelijkheden in aangrenzende regio's. (bron: SVGB)

Creatieve- & ambachtelijke techniek

Bij deze veelal kleinschalige specialistische opleidingen zijn er over het algemeen voldoende leerplaatsen en is de leerbanenmarkt in evenwicht. Omdat er veel zzp'ers werkzaam zijn in kleinschalige specialistische beroepen, is het vinden en organiseren van leerplaatsen echter lastig. SOS Vakmanschap en de SVGB bouwen op dit moment aan duurzame onderwijsoplossingen voor dit soort problematiek en onderzoeken wat er voor deze kleine specialistische opleidingen nodig is om studenten in de praktijk op te kunnen leiden. (bron: SVGB)

Afbouw en Onderhoud

Door de recessie nemen de werkgelegenheid en de opleidingscapaciteit bij leerbedrijven in de bouwgerelateerde sectoren af. Ook het aantal studenten is dit schooljaar als gevolg hiervan afgenomen. Ondanks een afname van het aantal bedrijven zijn er in alle regio's ruim voldoende leerbedrijven. Het werkaanbod bij deze bedrijven is momenteel echter beperkt. In de afbouw is het tekort aan leerbanen het grootst. Om elke student een kans te bieden om een opleiding in de sector te volgen, bieden scholen ook bol-opleidingen aan. In de sector schilderen en onderhoud zijn recentelijk de salarissen van bbl'ers aangepast om het voor bedrijven aantrekkelijker te maken om leerbanen aan te bieden. Studenten die een schildersopleiding volgen zijn nog wel te plaatsen, maar ook in deze sector zijn veel minder plaatsen beschikbaar. Gezien de vergrijzing in de sector zijn er de komende jaren veel vakbekwame schilders nodig. Het vergroten van de instroom in de schildersopleidingen is daarom belangrijk. (bron: Savantis)

Reclame en Presentatie

Er zijn op dit moment voldoende stageplaatsen in de reclame en presentatie. Het kost als gevolg van de crisis in de sector meer moeite dan vroeger om een goede stageplaats te vinden, maar de meeste studenten kunnen nog wel worden geplaatst. Het aantal erkende leerbedrijven is gestegen. De meeste studenten en leerbedrijven bevinden zich in de regio zuidoost en oost. Scholen houden niet altijd voldoende rekening met de arbeidsmarktkansen voor studenten van de verschillende opleidingen. Door het grote aantal studenten kan de stage- en leerbanenmarkt onder druk komen te staan. In sommige regio's is er sprake van concurrentie vanuit het hbo. (bron: Savantis)

Schoonmaak en Glazenwassen

Steeds meer scholen en studenten kiezen voor een opleiding in de schoonmaakbranche. De meeste leerlingen volgen een opleiding in de bbl. De afgelopen vijf jaar is het aantal studenten in deze sector toegenomen. Met name voor de opleidingen op niveau 1 zijn veel studenten ingeschreven. Ook het aantal erkende leerbedrijven in de sector neemt toe en veel bedrijven bieden meerdere leerwerkbanen aan. De schoonmaaksector biedt mbo-opleidingen op alle niveaus en ondanks de crisis zijn er voldoende leerplaatsen. Binnen de zorgsector zijn er groeimogelijkheden voor de schoonmaak. Dat komt omdat de zorg nog maar weinig schoonmaakwerk uitbesteedt en deze sector, als een van de weinige, ook de komende tijd nog groei laat zien. Voor de korte termijn is het arbeidsmarktperspectief minder goed, als gevolg van de recessie. Voorzien wordt dat de vraag naar gekwalificeerd personeel op middellange termijn sterk toeneemt. (bron: Savantis)

Carrosserie

Bedrijven blijven terughoudend met het aanbieden van leerplaatsen aan studenten. Het dalende aantal schades en het daardoor teruglopende werkaanbod blijft een probleem. Veel bedrijven verkeren zakelijk in zwaar weer. De instroom van het totaal aantal nieuwe studenten in de opleidingen is landelijk gedaald. Studenten blijven moeite hebben met het vinden en behouden van een leerwerkplaats. Voor de opleiding Carrosseriebouw is de kans op werk en stage groot, omdat hier ruime vraag naar nieuwe instroom is. (bron: VOC)

Mobiliteit

Over het algemeen zien we een daling van het aantal studenten, bij een gelijkblijvend aantal leerbedrijven. In deze regio is er sprake van balans. (bron: Innovam)

Procestechniek

Er zijn in de procesindustrie over het algemeen nog voldoende stageplaatsen. Alleen in regio Oost is een melding van tekort aan plaatsen voor bol-studenten van de opleiding Operator C. Door de crisis staat het opleiden en daarmee het begeleiden van stagiaires bij sommige bedrijven onder druk. (bron: PMLF)

Laboratoria

In de Randstad is het voor enkele kwalificaties lastiger om een stageplaats te vinden. Het gaat om studenten van de opleidingen Allround laborant, Chemisch-Fysisch analist en Microbiologisch analist. (bron: PMLF)

Fotonica

Er zijn minder stageplaatsen voor fotografen. Naar verhouding zijn er meer studenten dan leerplaatsen. Dit komt mede door het toenemende aantal

studenten uit particuliere mbo-opleidingen. Daarnaast loopt het werkaanbod voor fotografen terug, zowel in de zakelijke als de consumentenmarkt. Dit geldt ook voor video- en rtv-bedrijven. Omdat het aantal studenten bij deze opleidingen relatief terugloopt, vinden studenten nog steeds makkelijk een leerplaats. (bron: PMLF)

Transport en logistiek

De afgelopen jaren is er sprake geweest van een daling van de werkgelegenheid als gevolg van de crisis. Voor een aantal branches, zoals beroepsgeoderenvervoer, binnenvaart en logistieke dienstverlening, zijn de verwachtingen positiever. Door vergrijzing in deze branches ontstaat er vervangingsvraag en zijn er kansen voor schoolverlaters. Daarnaast wordt de vraag naar goed opgeleide medewerkers groter. Werkgevers worden opgeroepen voldoende leerplaatsen voor leerlingen aan te bieden. (bron: VTL)

Scheepvaart

In diverse nautische deelsectoren zijn er volop kansen op de arbeidsmarkt en is er vraag naar goed opgeleide personeel, veroorzaakt door verloop en vergrijzing. Over het algemeen zijn er voldoende stageplaatsen en leerwerkplekken in de scheepvaart. (bron: VTL)

Horeca

Hoewel de horeca flink te lijden heeft onder de crisis, zijn er over het algemeen nog voldoende leerplaatsen beschikbaar, met name voor koks en gastheren en -vrouwen. (bron: Kenwerk)

Bakkerij

Er is een tekort aan leerplaatsen voor studenten van de bakkersopleidingen op niveau 2 en 3. (bron: Kenwerk)

Reizen

Er zijn weinig leerbedrijven erkend voor reizen in de regio Achterhoek. (bron: Kenwerk)

Recreatie

De recreatiebranche is sterk seizoensgebonden. De stagemarkt voor de recreatiebranche is over het algemeen in evenwicht. (bron: Kenwerk)

Facilitaire dienstverlening

In de Achterhoek volgen naar verhouding weinig studenten een opleiding Facilitaire dienstverlening. Ook zijn er weinig leerbedrijven in de regio. (bron: Kenwerk)

Versdetailhandel, -groothandel, -industrie

Op dit moment is er balans in de vraag naar en het aanbod van leerbanen, zowel in de versdetailhandel, de industrie als de groothandel. Er zijn ruim voldoende leerbedrijven waar studenten voor een leerbaan terecht kunnen. (bron: SVO)

Aantal leerbedrijven

Aantal leerbedrijven per gemeente in regio Achterhoek april 2013 (bron: Stagemarkt.nl)

AKA-leerbedrijven zijn erkend op niveau 1 en extra toegerust om zwakkere studenten een stage of leerwerkplek aan te bieden. Het gaat om jongeren die eerder voortijdig zijn uitgevallen, moeilijk plaatsbaar zijn of jongeren met een extra zorgvraag wegens ziekte of handicap. Deze jongeren hebben

vaak hulp nodig om werk te vinden en te behouden. De AKA-leerbedrijven bieden hiermee een goede mogelijkheid om deze jongeren toch een kwalificatie te laten behalen en hen daarmee beter voor te bereiden op de arbeidsmarkt.

Sector	Aantal AKA-leerbedrijven	
	2013	2012
Economie	176	161
Groene sector	18	24
Techniek	538	539
Zorg en Welzijn	60	59
Totaal	792	783

Aantal leerbedrijven per gemeente in regio Achterhoek april 2013 (bron: Stagemarkt.nl)

In het overzicht is het aantal leerbedrijven per gemeente weergegeven. Het totaal in april 2013 is vergeleken met het totaal in april 2012.

Gemeente	Aequor	Calibris	ECABO	Fundeon	GOC	Innovam	KC Handel	Kenteq	Kenwerk	KOC	PMLF	Savantis	SH&M	SVGB	SVO	VOC	VTL	Totaal 2013	Totaal 2012
	Aalten	57	100	46	26	8	17	47	42	24	15	6	23	4	7	3	3	5	433
Berkelland	114	181	53	41	13	40	81	72	50	21	8	45	18	4	12	13	16	782	759
Bronckhorst	142	151	43	52	7	35	57	80	41	20	9	30	7	3	9	2	11	699	681
Doesburg	6	37	23	4	4	7	27	9	15	10	2	7		2	1	1	5	160	147
Doetinchem	84	239	223	31	41	60	202	82	64	48	14	64	18	18	16	8	17	1.229	1.181
Montferland	62	110	74	26	16	19	53	51	40	30	9	16	4	3	11	6	12	542	527
Oost Gelre	84	98	63	42	15	33	86	66	28	23	8	34	10	6	7	11	9	623	589
Oude IJsselstreek	90	148	102	35	10	38	74	71	31	36	10	21	19	7	8	8	4	712	688
Winterswijk	51	111	53	33	10	18	103	35	42	22	5	25	11	10	8	6	6	549	506
Totaal 2013	690	1.175	680	290	124	267	730	508	335	225	71	265	91	60	75	58	85	5.729	5.516
Totaal 2012	710	1.133	649	324	116	257	626	460	326	221	72	254	98	58	80	58	74		

Niet-werkende werkzoekende jongeren

Stand, instroom en uitstroom niet-werkende werkzoekende jongeren*

	apr-12	mei-12	jun-12	jul-12	aug-12	sep-12	okt-12	nov-12	dec-12	jan-13	feb-13	mrt-13	apr-13
stand einde maand	738	675	680	795	930	971	1.010	1.050	1.156	1.215	1.291	1.277	1.250
instroom	116	112	141	254	261	191	244	253	277	328	262	237	198
uitstroom	174	168	125	138	114	139	196	191	163	254	171	222	

Niet-werkende werkzoekende jongeren naar opleidingsrichting en niveau*

Opleidingsrichting	basis/ vmbo	mbo-1/ mbo-2	mbo-3/ mbo-4	hbo/ wo	Opleidingsrichting	basis/ vmbo	mbo-1/ mbo-2	mbo-3/ mbo-4	hbo/ wo
Algemeen	150	0	46	0	Onderwijzend personeel	<10	<10	11	20
Agrarisch	24	<10	36	<10	Sociaal-cultureel	12	0	69	36
Economisch, administratief en commercieel	40	68	106	31	Technisch	97	82	84	<10
Medisch, paramedisch	<10	<10	18	<10	Transport, communicatie en verkeer	0	33	11	0
Humaniora	<10	<10	<10	<10	Theologie	0	0	0	0
Openbare orde en veiligheid	11	20	0	<10	Wiskunde en natuurwetenschappen	0	0	<10	<10
Persoonlijke/sociale verzorging	71	47	55	<10	Juridisch en bestuurlijk	0	0	<10	<10
					Kunst	0	0	<10	<10

Niet-werkende werkzoekende jongeren naar geslacht

Geslacht	april 2013	april 2012	mutatie '13 - '12
totaal	1.250	738	512
mannen	650	391	259
vrouwen	600	347	253

In deze tabellen worden de aantallen in de meest recente maand vergeleken met dezelfde maand in het vorig jaar.

Niet-werkende werkzoekende jongeren naar opleidingsniveau*

Opleidingsniveau	april 2013	april 2012	mutatie 2013-2012	
			absoluut	in %
basisonderwijs	144	115	29	25%
vmbo/mavo	272	179	93	52%
havo/vwo	61	28	33	118%
mbo-1 en 2	264	192	72	38%
mbo-3 en 4	381	184	197	107%
hbo/wo	128	40	88	220%

Niet-werkende werkzoekende jongeren naar duur werkzoekend*

Duur werkzoekend	april 2013	april 2012	mutatie 2013-2012	
			absoluut	in %
< 3 maanden	477	330	147	45%
3 - 6 maanden	438	183	255	139%
6 - 12 maanden	235	102	133	130%
>= 12 maanden	100	123	-23	-19%

* Regio Achterhoek, bron: UWV

Nww jongeren naar beroep

Niet-werkende werkzoekende jongeren naar beroep in regio Achterhoek (bron: UWV)

Beroep	april	april	mutatie 2013-2012	
	2013	2012	absoluut	in %
Totaal nww	1.250	738	512	69%
Elementaire beroepen	211	165	46	28%
> Agrarische beroepen	0	<10	-	-
> Economisch-administratieve beroepen	<10	<10	-	-
> Technische en industrieberoepen	125	108	17	16%
> Transportberoepen	12	<10	-	-
> Verzorgende en dienstverlenende beroepen	66	43	23	53%
Lagere beroepen	499	318	181	57%
> Agrarische beroepen	24	13	11	85%
> Economisch-administratieve beroepen	39	32	7	22%
> Medische en paramedische beroepen	<10	<10	-	-
> Openbare orde- en veiligheidsberoepen	<10	<10	-	-
> Pedagogische beroepen	<10	0	-	-
> Technische en industrieberoepen	133	73	60	82%
> Transportberoepen	88	71	17	24%
> Verzorgende en dienstverlenende beroepen	203	122	81	66%
Middelbare beroepen	415	215	200	93%
> Agrarische beroepen	12	<10	-	-
> Economisch-administratieve beroepen	101	52	49	94%
> Informatica beroepen	14	11	3	27%
> Medische en paramedische beroepen	11	15	-4	-27%
> Openbare orde- en veiligheidsberoepen	18	<10	-	-
> Pedagogische beroepen	<10	<10	-	-
> Sociaal-culturele beroepen	24	13	11	85%
> Technische en industrieberoepen	83	42	41	98%
> Transportberoepen	<10	0	-	-
> Verzorgende en dienstverlenende beroepen	144	65	79	122%
Hogere beroepen	124	40	84	210%
> Agrarische beroepen	<10	<10	-	-
> Economisch-administratieve beroepen	36	14	22	157%
> Informatica beroepen	<10	<10	-	-
> Medische en paramedische beroepen	10	<10	-	-
> Openbare orde- en veiligheidsberoepen	0	0	0	-
> Pedagogische beroepen	22	<10	-	-
> Sociaal-culturele beroepen	39	<10	-	-
> Technische en industrieberoepen	11	<10	-	-
> Transportberoepen	0	0	0	-

Deze tabel toont het aantal niet-werkende werkzoekende jongeren naar beroep van inschrijving en beroepsniveau.

Nww jongeren naar gemeente

Niet-werkende werkzoekende jongeren naar gemeente in regio Achterhoek (bron: UWV)

In de tabel wordt het aantal niet-werkende werkzoekende jongeren per gemeente weergegeven. De ontwikkeling van deze

aantallen wordt vanaf 2010 inzichtelijk gemaakt. De mutatie geeft het procentuele verschil aan tussen de verschillende jaren.

Gemeente	ultimo maand				mutatie in %		
	apr-10	apr-11	apr-12	apr-13	'11 tov '10	'12 tov '11	'13 tov '12
Totaal Achterhoek	942	652	738	1.250	-31%	13%	69%
Aalten	75	59	40	91	-21%	-32%	128%
Berkelland	88	85	102	165	-3%	20%	62%
Bronckhorst	67	41	50	114	-39%	22%	128%
Doesburg	37	36	40	85	-3%	11%	113%
Doetinchem	210	130	156	247	-38%	20%	58%
Montferland	109	57	108	160	-48%	89%	48%
Oost Gelre	77	50	53	113	-35%	6%	113%
Oude IJsselstreek	135	116	66	124	-14%	-43%	88%
Winterswijk	144	78	123	151	-46%	58%	23%

Nww jongeren in Nederland

Niet-werkende werkzoekende jongeren naar geslacht (bron: UWV)

Geslacht	april 2013	april 2012	mutatie '13 - '12
totaal	82.771	53.495	29.276
mannen	43.067	28.236	14.831
vrouwen	39.704	25.259	14.445

In deze tabel worden de aantallen in de meest recente maand vergeleken met dezelfde maand in het vorige jaar. De mutatie geeft het absolute verschil aan tussen beide jaren.

Niet-werkende werkzoekende jongeren naar arbeidsmarktregio (bron: UWV)

Arbeidsmarktregio	ultimo maand				mutatie in %		
	apr-10	apr-11	apr-12	apr-13	'11 tov '10	'12 tov '11	'13 tov '12
Nederland	61.746	53.337	53.495	82.771	-14%	0%	55%
Achterhoek	942	652	738	1.250	-31%	13%	69%
Drenthe	1.422	1.140	1.262	1.998	-20%	11%	58%
Friesland	2.959	2.729	2.493	4.256	-8%	-9%	71%
Groningen	4.009	3.674	3.694	4.567	-8%	1%	24%
IJsselvechtstreek	1.442	1.091	1.391	2.346	-24%	27%	69%
Stedendriehoek	1.867	1.801	1.784	2.631	-4%	-1%	47%
Twente	3.036	2.147	2.370	3.562	-29%	10%	50%
Achterhoek	942	652	738	1.250	-31%	13%	69%
Food Valley	824	661	659	1.128	-20%	0%	71%
Midden-Gelderland	1.538	1.144	1.446	1.708	-26%	26%	18%
Rivierenland	612	575	582	992	-6%	1%	70%
Zuid-Gelderland	1.511	1.695	1.822	2.072	12%	7%	14%
Flevoland	2.034	1.888	1.844	2.748	-7%	-2%	49%
Gooi- en Vechtstreek	419	403	475	696	-4%	18%	47%
Midden-Utrecht	1.725	1.913	1.672	3.011	11%	-13%	80%
Oost-Utrecht	810	830	710	1.235	2%	-14%	74%
Noord-Holland Noord	1.475	1.292	1.385	2.285	-12%	7%	65%
Zaanstreek/Waterland	1.022	1.066	1.011	1.344	4%	-5%	33%
Zuid-Kennemerland	1.124	1.017	987	1.468	-10%	-3%	49%
Groot Amsterdam	4.816	3.649	2.611	4.328	-24%	-28%	66%
Haaglanden	3.564	2.852	2.988	5.125	-20%	5%	72%
Holland Rijnland	1.424	1.048	921	1.598	-26%	-12%	74%
Midden-Holland	490	407	533	1.064	-17%	31%	100%
Zuid-Holland Centraal	1.007	786	1.049	1.832	-22%	33%	75%
Drechtsteden	890	802	503	1.123	-10%	-37%	123%
Gorinchem	293	323	326	517	10%	1%	59%
Rijnmond	6.362	6.651	6.535	10.231	5%	-2%	57%
West-Brabant	2.136	1.668	1.547	2.745	-22%	-7%	77%
Zeeland	1.079	903	990	1.341	-16%	10%	35%
Helmond-De Peel	985	902	709	1.336	-8%	-21%	88%
Midden-Brabant	1.760	1.481	1.591	2.377	-16%	7%	49%
Noordoost-Brabant	1.642	1.548	1.569	2.295	-6%	1%	46%
Zuidoost-Brabant	1.789	1.091	1.387	2.436	-39%	27%	76%
Midden-Limburg	717	435	562	835	-39%	29%	49%
Noord-Limburg	989	844	924	1.359	-15%	9%	47%
Zuid-Limburg	2.975	2.214	2.416	2.915	-26%	9%	21%

Deze tabel geeft het absolute aantal niet-werkende werkzoekende jongeren landelijk en per arbeidsmarktregio weer voor de jaren 2010, 2011, 2012 en 2013.

Kans op werk regio Achterhoek

Kansrijke beroepen op de arbeidsmarkt (bron: Kenniscentra)

Kenniscentra zien mogelijkheden voor beroepen die nu kansen bieden op de arbeidsmarkt. Hieronder staan per be-

roepsgroep de meest kansrijke beroepen per niveau aangegeven. De kansen zijn weergegeven op het niveau van het lands-

deel waaronder deze regio valt en zijn met name relevant voor schoolverlaters.

Sector	Beroep	Niv.	Sector (vervolg)	Beroep	Niv.
Bloemen en tuincentra	Medewerker groene detailhandel	2,3	Techniek	Servicemonteur/servicetechnicus	
Bouw en infra	Asfaltverwerker	2		werktuigbouw	3,4
Bouw en infra	Machinisten	3	Textielindustrie	Operator	2
Bouw en infra	Tegelzetter	2	Transport en logistiek	Logistiek medewerker/teamleider/ supervisor	2,3,4
Carrosserie	(Eerste) Carrosseriebouwer	2,3	Verssectoren	Meewerkend voorman versindustrie	3
Economisch-administratief	Commercieel medewerker bank- en verzekeringswezen	4	Verssectoren	Productiemedewerker versdetailhandel/ versindustrie	2
Economisch-administratief	Contactcenter medewerker	3	Verssectoren	Voedingsoperator	2
Gezondheidstechniek	Opticien/audicien	4	Verssectoren	Winkelslager	3
Gezondheidstechniek	Schoenhersteller	2,3	Voedingsindustrie	Allround voedingsoperator	3
Handel	(Junior) accountmanager	4	Voedingsindustrie	Voedingsmanagement	4
Handel	Aankomend verkoopmedewerker	1	Zorg en welzijn	Helpende	2
Handel	Verkoopsspecialist (detailhandel/wonen)	3	Zorg en welzijn	Verzorgende	3
Handel	Woningstofeerder	2			
Horeca	Zelfstandig werkend gastheer/- vrouw	3			
Hout en meubel	Meubelindustrie/(scheeps)interieurbouw	4			
Laboratoria	Chemisch-Fysisch Analist	4			
Techniek	(Commercieel) technicus engineering	4			
Techniek	Allround lasser	3			
Techniek	Constructiewerker	3			
Techniek	Eerste monteur elektronische installaties	3			
Techniek	Eerste monteur koudetechniek	3			
Techniek	Servicemonteur elektrotechniek	3			

Toelichting op de gebruikte begrippen

Bbl

Leerweg in het mbo waarbij het praktijkdeel minimaal 60% is en over het algemeen 4 dagen wordt gewerkt met een arbeids-overeenkomst en 1 dag school bezoekt. Wordt ook leerbaan genoemd.

Bol

Leerweg in het mbo waarbij het praktijkdeel tussen 20% en 60% is waarbij meestal geen sprake is van een arbeidsovereenkomst. Wordt ook stage genoemd.

Beroepspraktijkvorming-leerplaats (bpv-leerplaats)

Bpv-leerplaats heeft zowel betrekking op bol als op bbl.

Gerealiseerde stageplaatsen en leerbanen

Uitgangspunt is de arbeidsmarktregio waar de student woont. Het gaat om studenten jonger dan 27 jaar die tussen 1-1-2013 en 30-04-2013 zijn gestart met een stageplaats of leerbaan. Per deelnemer is via Stagemarkt.nl en DUO Groningen het bezit van de startkwalificatie bepaald.

Mobiliteit stagiairs

Mobiliteit is de mate waarin studenten stage (bol en bbl) lopen in de arbeidsmarktregio waarin zij wonen. Er zijn drie varianten:

de eerste is dat studenten in de bepaalde arbeidsmarktregio wonen en in een andere regio stage lopen, de tweede dat studenten in de eigen woonregio stage lopen en de derde is dat studenten die in een andere regio wonen en in de desbetreffende regio stagelopen.

Ratiogetal

Ontwikkeling van de verhouding van het aantal studenten en het aantal leerbedrijven, gemeten in twee perioden. Het ratiogetal geeft een indicatie of studenten meer of minder moeite hebben een stageplaats of leerbaan te krijgen. Is het getal boven de 100 dan zijn er relatief meer leerplaatsen beschikbaar dan in de vorige meetperiode; is het getal onder de 100 dan is de beschikbaarheid van leerplaatsen in verhouding tot het aantal studenten afgenomen. Bij de meting voor het eerste tertaal is uitgegaan van het aantal inschrijvingen bij mbo-instellingen per 30-04-2013 vergeleken met het eerste tertaal 2012 (= 1 mei 2012). Bron voor aantal leerbedrijven is Stagemarkt.nl, voor het aantal studenten DUO. Een uitgebreidere toelichting staat in de Basiscijfers Jeugd, juni 2010, pagina 6.

Nww

De bij een vestiging van het UWV actueel ingeschreven werkzonde zonder werk of werkzoekende die minder dan twaalf uur

per week werkt met een inschrijfdatum en geen uitschrijfdatum. Zij dienen ingeschreven te zijn in de regio waar zij woonachtig zijn.

Nww-%

Verhouding tussen het aantal nww in een gebied en de beroepsbevolking in hetzelfde gebied.

Instroom in nww

Het aantal inschrijvingen gedurende de periode van personen in het bestand van UWV als nww, waarbij nieuwe ingeschrevenen die tot 30 dagen voor inschrijvingsdatum nog ingeschreven stonden, niet tot instroom worden gerekend (de inschrijving wordt daarvan geacht te zijn doorgelopen). Tot instroom nww wordt tevens de statusverandering van geregistreerde personen naar 'niet-werkend' gerekend.

Uitstroom uit nww

Het aantal uitschrijvingen van nww-ers gedurende de periode uit het bestand van het UWV, welke niet binnen 30 dagen weer opnieuw ingeschreven zijn.

Niet-werkende werkzoekende jongeren

Aantal niet-werkende werkzoekenden jonger dan 27 jaar.

Colofon

© UWV en Samenwerking Beroepsonderwijs Bedrijfsleven (SBB)

Uitgave: juni 2013
Redactie: UWV en SBB
Vormgeving: SBB
Drukwerk: Bestenzet, Zoetermeer




Contactpersonen arbeidsmarktinformatie UWV

Roland Keiren
06 54 783 151
Roland.Keiren@uwv.nl

Jörgen Zegel
06 52 464 048
jorgen.zegel@uwv.nl

www.werk.nl
www.werk.nl/arbeidsmarktinformatie

beroepsonderwijs  bedrijfsleven Samenwerking Beroepsonderwijs Bedrijfsleven (SBB)
Postbus 7259, 2701 AG Zoetermeer

Regionaal adviseur Regionaal Adviesteam Samenwerkende Kenniscentra
Marion Liebregts, 06 29 034 262, m.liebregts@s-bb.nl

www.s-bb.nl
www.kansopwerk.nl

Kenniscentra voor beroepsonderwijs en bedrijfsleven:
Aequor, Calibris, ECABO, Fundeon, GOC, Innovam, KC Handel, Kenteq,
Kenwerk, KOC, KC PMLF, Savantis, SH&M, SVGB, SVO, VOC, VTL