

oktober 2013

# Basiscijfers Jeugd

van de niet-werkende werkzoekende jongeren, stageplaatsen- en leerbanenmarkt regio Zuidoost-Brabant



Een gezamenlijke uitgave van:



beroepsonderwijs  bedrijfsleven



## Met de Basiscijfers Jeugd geven UWV en Samenwerking Beroepsonderwijs Bedrijfsleven (SBB) een beeld van de actuele ontwikkelingen rond geregistreerde werkzoekende jongeren en het aanbod van leerplaatsen.

De Basiscijfers Jeugd verschijnt elke vier maanden. Meer informatie is te vinden op [www.kansopwerk.nl](http://www.kansopwerk.nl) en [www.werk.nl/arbeidsmarktinformatie](http://www.werk.nl/arbeidsmarktinformatie).

## Geregistreerde werkzoekenden

In Nederland is het aantal jongeren in het bestand geregistreerde werkzoekenden in een jaar tijd (augustus 2012 tot en met augustus 2013) flink gestegen (+58%) en bedraagt ultimo augustus 2013 86.782 personen.

In alle arbeidsmarktregio's stijgt het aantal geregistreerde werkzoekende jongeren. Dit aantal wordt naast arbeidsmarktontwikkelingen beïnvloed door registratieprocessen van UWV en gemeenten.

De arbeidsmarktregio Zuidoost-Brabant laat de volgende ontwikkelingen zien:

- › Eind augustus 2013 bedraagt het aantal geregistreerde werkzoekende jongeren 2.553 personen.
- › Het aantal geregistreerde werkzoekende jongeren is in de periode augustus 2012 tot en met augustus 2013 met 64% toegenomen. Dat is een iets grotere stijging dan landelijk gemiddeld.
- › Het aantal geregistreerde werkzoekende jongeren neemt, na een daling in de maanden mei en juni, weer toe.
- › De meeste jongeren staan ingeschreven

in de gemeenten Eindhoven (1.504), Veldhoven (207) en Valkenswaard (114).

- › Vooral het aantal geregistreerde werkzoekende jongeren met een opleiding op mbo-3 of 4 niveau is gestegen: van 271 (augustus 2012) tot 568 (augustus 2013).
- › Daarnaast is er een relatief sterke stijging onder jongeren met een opleiding op hbo/wo niveau van 108% (van 169 naar 352).

## Vacatures mbo

In de periode van april 2013 tot en met juli 2013 waren er in de regio Zuidoost-Brabant 3.570 mbo vacatures. Ten opzichte van de vorige periode, december 2012 tot en met maart 2013, is dit aantal vrijwel gelijk gebleven. In de beroepsgroepen installatie-elektro- en metaaltechniek, groothandel en horeca is het aantal vacatures gedaald. Het aantal vacatures in de beroepsgroepen economisch administratief en detailhandel is gestegen. Vergelijken we de verdeling van het aantal vacatures in de regio Zuidoost-Brabant met het landelijke beeld, dan blijkt dat er in deze regio relatief veel vacatures zijn in de beroepsgroep economisch administratief en weinig in de beroepsgroep zorg.

## Stage- en leerbanenmarkt

Het landelijke aantal studenten dat in het tweede tertaal van 2013 is gestart met een stage of leerbaan is ten opzichte van diezelfde periode in 2012 is met 19.000 gestegen tot 104.000. Deze stijging vindt geheel plaats in de bol. Het aantal gestarte leerbanen in de bbl daalde in deze periode

van 16.000 naar 15.000 leerbanen. De meeste bol-studenten lopen stage in het voorjaar of najaar. De piek lag in 2012 in april, toen 170.000 bol-studenten tegelijk op stage waren. In de bbl is het praktijkdeel gelijkmatiger over het jaar verdeeld. Per sector en regio zijn er enige verschillen.

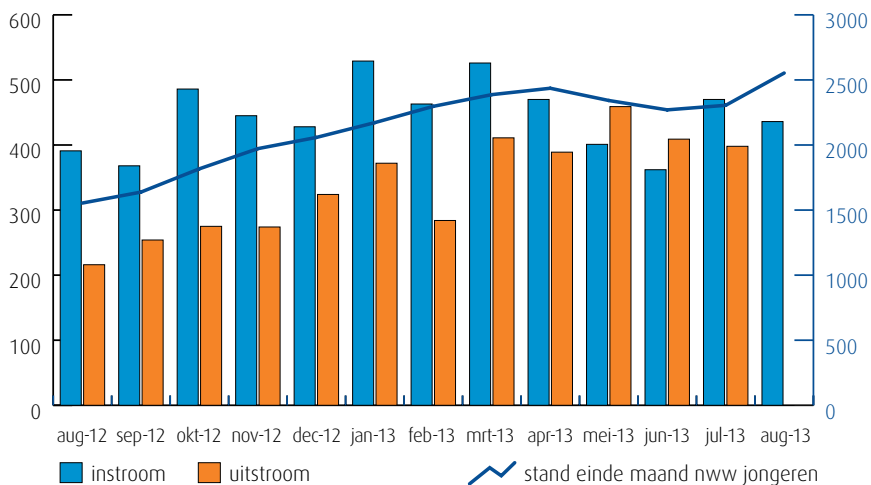
Tussen 1 januari en 31 augustus 2013 zijn in deze regio 553 nieuwe leerbedrijven erkend. In deze regio zijn er (enige) knelpunten in het aanbod van praktijkplaatsen in o.a. de volgende beroepsgroepen: zorg (zorghulp, helpende zorg en welzijn), welzijn (helpende), dierverzorging, bouw en infra, reizen, hout en meubel en transport en logistiek.

## Van analyse naar actie

De gegevens in de Basiscijfers Jeugd kunnen de basis vormen voor gerichte actie en sectorale verdiepingen. Zo kunnen de Basiscijfers een bijdrage leveren aan de regionale Aanpak Jeugdwerkloosheid. UWV en SBB ondersteunen u graag. U vindt alle contactgegevens in het colofon.

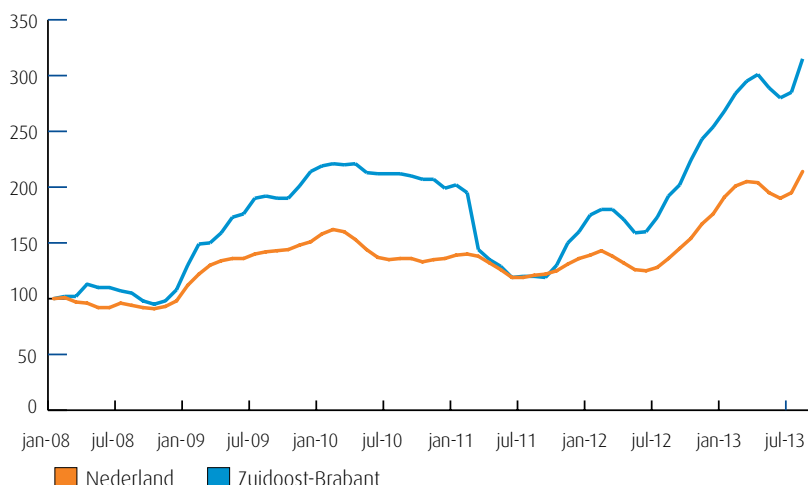
# Samenvatting regio Zuidoost-Brabant

## Instroom, uitstroom en stand niet-werkende werkzoekende jongeren (bron: UWV)



De kolommen in de afbeelding hiernaast tonen de in- en uitstroom van de nww jongeren, de bij UWV geregistreerde werkzoekenden. Het aantal kunt u aflezen in de linker- en rechteras van de grafiek. De blauwe lijn geeft de stand van het aantal nww jongeren aan. De waarden kunt u aflezen in de rechteras van de grafiek. Wanneer de instroom groter is dan de uitstroom, stijgt het aantal nww jongeren. Wanneer de instroom kleiner is dan de uitstroom, dan daalt het aantal nww jongeren.

## Niet-werkende werkzoekende jongeren januari 2008-heden (bron: UWV)



De lijnen in de afbeelding hiernaast laten de geïndexeerde ontwikkeling van het aantal niet-werkende werkzoekende (nww) jongeren zien. Een indexcijfer maakt het mogelijk om op uniforme wijze een overzicht te krijgen van de ontwikkeling van een grootte. Het startpunt is hier het aantal nww jongeren in januari 2008. De oranje lijn geeft de geïndexeerde stand van het aantal nww jongeren in Nederland weer. De blauwe lijn laat de ontwikkeling in de regio zien.

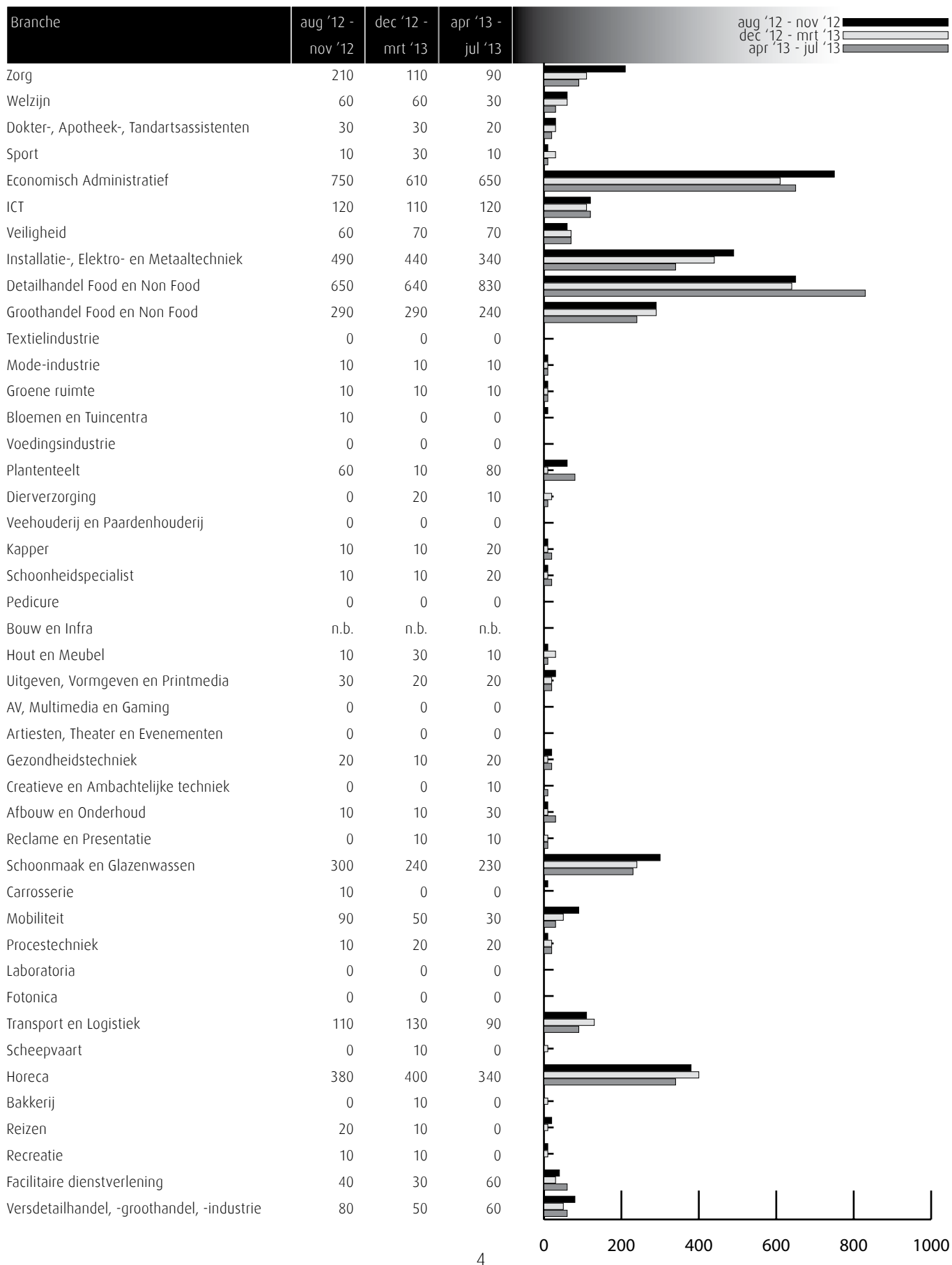
## Gerealiseerde plaatsingen op een leerbaan (bbl) en een stage (bol) in de periode 1 mei t/m 31 augustus 2013 (bron: DUO en Stagemarkt.nl)

Kengetal leerwerkbaan (bbl), gerealiseerd in verantwoordingsperiode		
	2012	2013
Totaal aantal plaatsingen zonder startkwalificatie geplaatst op een leerbaan	278	237
Totaal aantal plaatsingen met startkwalificatie geplaatst op een leerbaan	213	133
Kengetal stage(bol), gerealiseerd in verantwoordingsperiode		
	2012	2013
Totaal aantal plaatsingen zonder startkwalificatie op een stage	1.732	2.883
Totaal aantal plaatsingen met startkwalificatie op een stage	585	203

In de meeste regio's is het aantal plaatsingen in de bbl ongeveer gelijk aan dezelfde periode vorig jaar. Het aantal plaatsingen in de bol is in veel regio's licht gegroeid. Het korter worden van de stageperiode en het groeiend aantal voortijdige beëindigingen van stage-overeenkomsten speelt daarbij een rol. Verder is in deze periode het administratieve proces van de verwerking van de bpv-overeenkomsten bij onderwijsinstellingen nog volop bezig, waardoor een onvolledig beeld kan ontstaan.

# Vacatures mbo-niveau april '13 t/m juli '13

Deze tabel toont alle vacatures voor mbo beroepsbeoefenaren in deze regio. De kenniscentra hebben de vacatures gekoppeld aan de mbo-beroepsgroepen en onderliggende kwalificaties. Door weging en ophoging van de vacature-aantallen is het mogelijk het werkelijke aantal vacatures te presenteren waarvoor extern wordt geworven. (bron: Jobfeed, bewerking SBB, 2013)



# Vraag en aanbod stageplaatsen en leerbanen

## Kansen en gemelde tekorten stageplaatsen en leerbanen in regio Zuidoost-Brabant augustus 2013 (bron: SBB/Kenniscentra)

Branche	Kansen gemeten door kenniscentra	Tekorten aangegeven door opleidingen			
		bbl 1 + 2	bbl 3 + 4	bol 1 + 2	bol 3 + 4
Zorg					
Welzijn					
Dokter-, Apotheek-, Tandartsassistenten					
Sport					
Economisch Administratief					
ICT					
Veiligheid					
Installatie-, Elektro- en Metaaltechniek					
Detailhandel Food en Non Food		0%	0%	0%	0%
Groothandel Food en Non Food		17%	0%		0%
Textielindustrie					
Mode-industrie				0%	0%
Groene ruimte					
Bloemen en Tuincentra					
Voedingsindustrie					
Plantenteelt					
Diervverzorging					
Veehouderij en Paardenhouderij					
Kapper					
Schoonheidspecialist					
Pedicure					
Bouw en Infra					
Hout en Meubel					
Uitgeven, Vormgeven en Printmedia					
AV, Multimedia en Gaming					
Artiesten, Theater en Evenementen					
Gezondheidstechniek					
Creatieve en Ambachtelijke techniek					
Afbouw en Onderhoud					
Reclame en Presentatie					
Schoonmaak en Glazenwassen					
Carrosserie					
Mobiliteit		9%		8%	8%
Procestechiek					
Laboratoria					
Fotonica					
Transport en Logistiek		0%	0%		
Scheepvaart					
Horeca					
Bakkerij					
Reizen					
Recreatie					
Facilitaire dienstverlening					
Versdetailhandel, -groothandel, -industrie		0%	0%		

Deze tabel is een momentopname en geeft vanuit twee invalshoeken wat de situatie is rond stageplaatsen en leerbanen.

In de eerste kolom met kleuren staat aangegeven wat het aanbod is volgens de kenniscentra. De kansen voor stages en leerbanen zijn door de kenniscentra bepaald op het niveau van zes landsdelen: Noord, Oost, Middenwest, Noordwest, Zuidwest en Zuidoost. Naast tekorten worden hier ook de overschotten per beroepsgroep gemeld.

In de laatste vier kolommen staat aangegeven wat de indicatie is van de kans op een stage-/leerplaats in de regio Zuidoost-Brabant in augustus 2013. De inkleuring geeft aan of er een knelpunt wordt verwacht bij het vinden van een stage- en/of leerplaats.

De kolommen zijn in vieren verdeeld: de leerbaansituatie voor bbl op verschillende niveaus en de stagesituatie voor bol op verschillende niveaus.

### Legenda

-  er zijn meer dan voldoende stageplaatsen en leerbanen t.o.v. het aantal studenten
-  over het algemeen zijn er meer dan voldoende stageplaatsen en leerbanen, bij sommige opleidingen is er evenwicht
-  over het algemeen is er evenwicht, bij sommige opleidingen zijn er meer dan voldoende stageplaatsen en leerbanen
-  de vraag naar en het aanbod aan stageplaatsen en leerbanen zijn in evenwicht
-  over het algemeen zijn er meer dan voldoende stageplaatsen en leerbanen, in sommige opleidingen is er een tekort
-  over het algemeen is er evenwicht, bij sommige opleidingen is er een tekort aan stageplaatsen en leerbanen
-  over het algemeen is er een tekort aan stageplaatsen en leerbanen, in sommige opleidingen is er evenwicht
-  er is een tekort aan stageplaatsen en leerbanen t.o.v. het aantal studenten
-  geen opleidingsaanbod in deze regio/geen gegevens

# Stagespreiding per leerweg

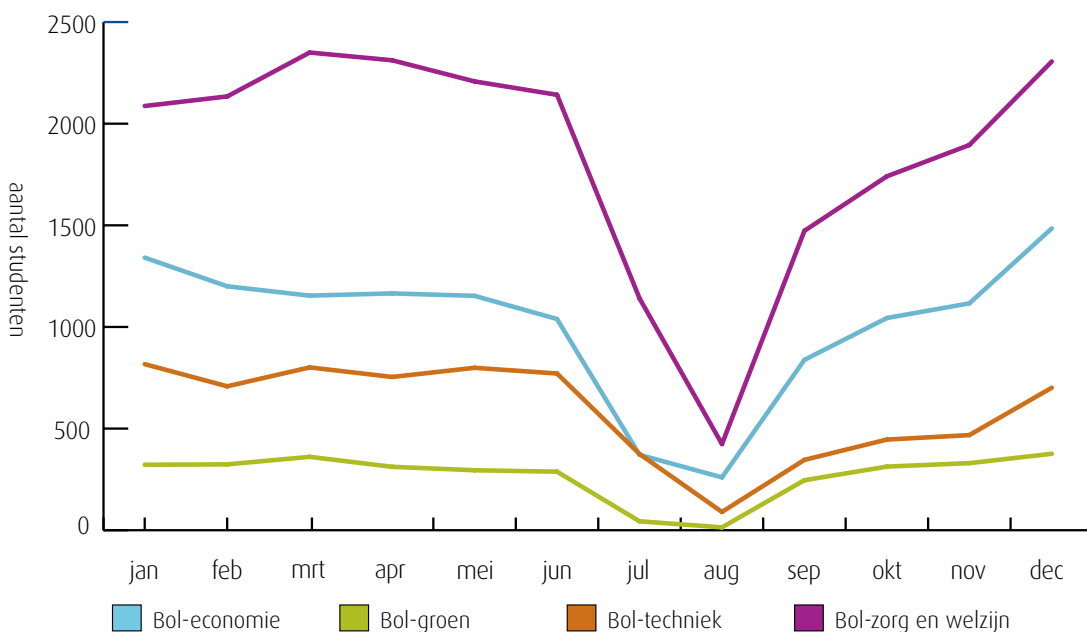
## Stagespreiding (bol en bbl) per maand in regio Zuidoost-Brabant (bron: DUO en Stagemarkt.nl)

Niet alle studenten uit het mbo zijn tegelijk op stage. In dit overzicht wordt getoond in welke maanden van het kalenderjaar 2012

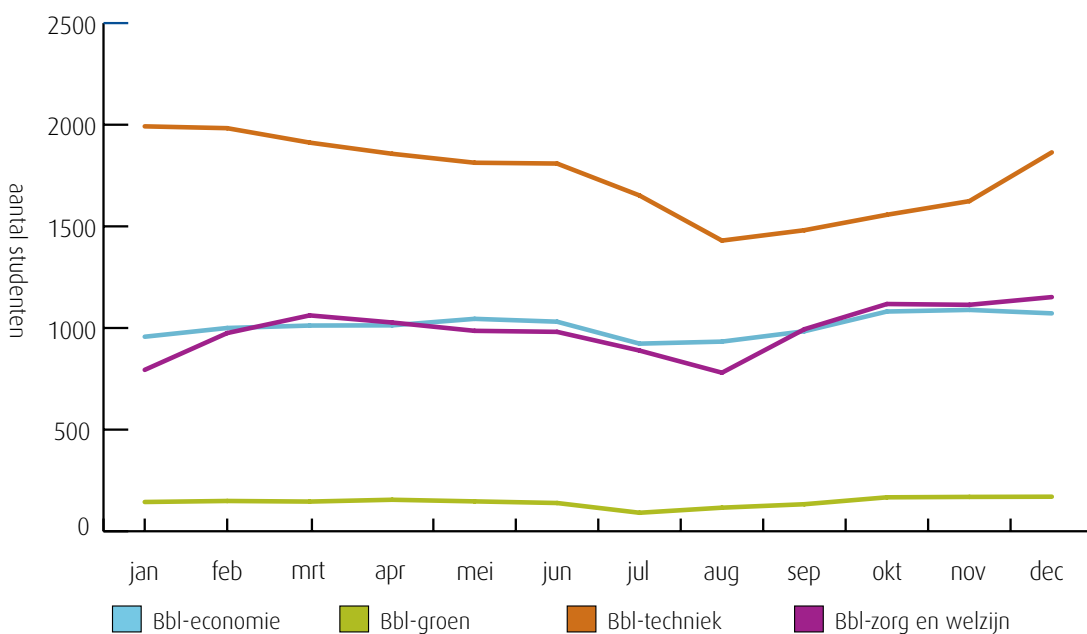
de studenten woonachtig in deze regio op stage zijn. Veel bol-studenten zijn in het voor- of najaar op stage. In figuur 1 is de

stagespreiding in de bol weergegeven. In figuur 2 staat deze informatie voor de bbl.

figuur 1



figuur 2



# Ratiogetal

## Ratiogetal in regio Zuidoost-Brabant (bron: DUO en Stagemarkt.nl)

Branche	april 2012		augustus 2013		Ratiogetal
	Bedrijven	Studenten	Bedrijven	Studenten	
Zorg	670	1.651	587	1.693	85
Welzijn	924	1.407	886	1.391	97
Dokter-, Apotheek-, Tandartsassistenten	198	206	207	251	86
Sport	369	439	377	453	99
Economisch Administratief	1.153	1.288	1.176	1.284	102
ICT	375	348	456	437	97
Veiligheid	25	128	25	221	58
Installatie-, Elektro- en Metaaltechniek	659	1.094	669	1.198	93
Detailhandel Food en Non Food	958	726	868	854	77
Groothandel Food en Non Food	279	122	288	305	n.b.
Textielindustrie	16	2	39	20	n.b.
Mode-industrie	49	129	55	135	107
Groene ruimte	223	257	241	260	107
Bloemen en Tuincentra	93	61	122	68	118
Voedingsindustrie	22	24	25	17	160
Plantenteelt	122	63	166	70	122
Diervverzorging	387	269	316	259	85
Veehouderij en Paardenhouderij	270	61	214	70	69
Kapper	206	195	201	243	78
Schoonheidspecialist	131	138	129	171	79
Pedicure	32	31	31	57	53
Bouw en Infra	336	430	315	312	129
Hout en Meubel	127	186	124	161	113
Uitgeven, Vormgeven en Printmedia	277	335	287	281	124
AV, Multimedia en Gaming	93	201	181	280	140
Artiesten, Theater en Evenementen	47	139	51	138	109
Gezondheidstechniek	111	63	124	51	138
Creatieve en Ambachtelijke techniek	18	23	25	28	114
Afbouw en Onderhoud	207	183	207	129	142
Reclame en Presentatie	243	277	264	266	113
Schoonmaak en Glazenwassen	26	17	30	6	n.b.
Carrosserie	71	62	72	67	94
Mobiliteit	331	422	287	393	93
Procestechniek	74	228	73	184	122
Laboratoria	33	100	28	117	73
Fotonica	10	5	11	2	n.b.
Transport en Logistiek	194	405	151	415	76
Scheepvaart	4	4	4	11	n.b.
Horeca	354	799	391	1.044	85
Bakkerij	43	64	53	75	105
Reizen	72	115	80	50	n.b.
Recreatie	78	343	91	370	108
Facilitaire dienstverlening	114	75	131	97	89
Versdetailhandel, -groothandel, -industrie	110	69	112	32	n.b.

Het ratiogetal geeft de ontwikkeling van de verhouding weer tussen het aantal studenten en het aantal leerbedrijven (zie voor de achtergrond de Toelichting op de gebruikte begrippen en meetperiode achter in deze Basiscijfers Jeugd). De meting is uitgevoerd over de periode 1 mei - 31 augustus 2013. In de tabel wordt de verhouding van het meest recente tertaal afgezet tegen die van het eerste tertaal van 2012.

Is het getal boven de 100 dan zijn er relatief meer leerplaatsen beschikbaar dan in de vorige meetperiode; is het getal onder de 100 dan is de beschikbaarheid van leerplaatsen in verhouding tot het aantal studenten afgenomen.

Omdat het administratieve proces bij onderwijsinstellingen in deze meetperiode nog volop bezig is, kan een onvolledig beeld ontstaan van het aantal studenten. Bij de interpretatie van de gegevens dient hiermee rekening te worden gehouden.

# Toelichting op het ratiogetal door de kenniscentra

## Zorg

Het aantal studenten is dit jaar in vergelijking met vorig jaar toegenomen. In de zorg wordt in de komende jaren een verlies aan werkgelegenheid verwacht, uitgezonderd de Verpleegkundige (niveau 4). De effecten van het overheidsbeleid zijn echter nog onzeker en verschillen per branche. Er zijn te weinig leerplaatsen voor studenten van de opleidingen Verpleegkundige (niveau 4), Helpende zorg en welzijn (niveau 2), Maatschappelijke zorg (niveau 3) en vooral voor Persoonlijk begeleider specifieke doelgroepen (niveau 4). (bron: Calibris)

## Welzijn

In vergelijking met vorig jaar is het aantal studenten duidelijk afgenomen (net als vorig jaar). Deze ontwikkeling wordt nauwlettend gevolgd, omdat verwacht wordt dat de werkgelegenheid de komende jaren als gevolg van bezuinigingen sterk zal afnemen. Voor studenten van de opleidingen Pedagogisch werk kinderopvang (niveau 3 en 4) en vooral voor studenten Sociaal cultureel werker (niveau 4) is er een tekort aan leerplaatsen. (bron: Calibris)

## Dokter-/apotheek-/tandartsassistenten

Het aantal studenten is duidelijk toegenomen. Voor gediplomeerde dokters- en tandartsassistenten is de kans op werk ruim voldoende of goed in deze regio. Voor gediplomeerde apothekersassistenten wordt voldoende werk verwacht. Er is een tekort aan leerplaatsen voor studenten van de opleiding Tandartsassistent. Voor de overige AG-opleidingen is de kans op stage voldoende. (bron: Calibris)

## Sport

In vergelijking met vorig jaar is het aantal studenten licht toegenomen. De kans op werk is voor de meeste sportopleidingen op niveau 4 matig en op niveau 2 is de kans op werk gering. Op niveau 3 is de kans op werk ruim voldoende. De kans op een leerplaats is voldoende tot ruim voldoende. (bron: Calibris)

## Economisch administratief

Over het algemeen zijn er voldoende stageplaatsen en leerbanen beschikbaar voor de economisch administratieve opleidingen. Voor studenten op niveau 2 is de kans op een leerplaats minder gunstig. Dat geldt ook voor studenten van de opleiding Assistent accountant (niveau 4). Goede kans op stage is er voor studenten van de secretariële opleidingen Secretaresse (niveau 3) en Directiesecretaresse / Managementassistent (niveau 4) en de opleidingen Medewerker personeel en arbeid, (Junior) accountmanager en Salarisadministrateur (allen niveau 4). (bron: ECABO)

## ICT

Het stageperspectief voor studenten van de opleidingen Netwerkbeheerder en Applicatieontwikkelaar (beiden niveau 4) is ruim voldoende, voor ICT-beheerder (niveau 4) en beheer ICT (niveau 3) is dit voldoende. Knelpunten zijn er bij de opleidingen Particulier digitaal onderzoeker (niveau 4) en Medewerker ICT (niveau 2). (bron: ECABO)

## Veiligheid

Over het algemeen zijn er voldoende stageplaatsen en leerbanen, zowel in de particuliere beveiliging, de publieke veiligheid als bij defensie. Bij defensie is het aantal studenten afhankelijk van het aantal leerplaatsen dat beschikbaar is (dus per definitie is er sprake van evenwicht). Het stageperspectief is

minder gunstig voor studenten van de opleidingen Beveiliging (particuliere beveiliging niveau 2) en Handhaver toezicht en veiligheid (publieke veiligheid niveau 3). (bron: ECABO)

## Installatie-, elektro- en metaaltechniek

Het aantal jonge werkloze mbo-gediplomeerden, op zoek naar een baan in de elektro-, installatie- en metaaltechniek, is de afgelopen vier maanden in deze regio niet zoveel veranderd. Dat geldt ook in relatief opzicht, vergeleken met het aantal studenten dat hier wordt opgeleid. Er zijn in het algemeen voldoende leerplaatsen. Het aanbod is het minst ruim in de installatiebranche. (bron: Kenteq)

## Detailhandel Food/Non Food

Voor alle opleidingen in de detailhandel zijn meer dan voldoende leerplaatsen beschikbaar. Studenten van de opleiding Interieuradviseur (niveau 4) moeten iets meer moeite doen om een leerplaats te vinden, maar vinden over het algemeen allemaal een leerplaats. (bron: KC Handel)

## Groothandel Food/Non Food

In deze regio zijn voor studenten van logistieke en commerciële opleidingen voldoende leerplaatsen beschikbaar in de groothandel. Op niveau 4 is het perspectief op een leerplaats sterk verbeterd voor de opleiding (Junior) accountmanager, maar moeten studenten nog wat moeite doen om een leerplaats te vinden bij de opleidingen Assistent-manager internationale handel binnendienst en Vestigingsmanager groothandel. (bron: KC Handel)

## Textielindustrie

Er zijn in deze regio (vrijwel) geen studenten die een opleiding volgen in de textielindustrie. (bron: KC Handel)

## Mode-industrie

Het blijft moeilijk om alle studenten van de opleidingen in de mode-industrie gelijktijdig te voorzien van een leerplaats, omdat er meer studenten worden opgeleid dan er vraag is in deze regio. (bron: KC Handel)

## Groene ruimte

Veel bedrijven zijn voorzichtig met het aannemen van personeel. Het aantal leerbanen (bbl) lijkt te dalen. Het aantal stageplaatsen (bol) blijft onveranderd en er zijn voldoende stageplaatsen voor niveau 2 en 3. Op niveau 4 wordt een tekort aan stageplaatsen ervaren. (bron: Aequor)

## Bloemen en tuincentra

Veel bedrijven zijn voorzichtig met het aannemen van personeel. Er zijn op dit moment nog geen knelpunten voor zowel bbl als bol gesignaleerd. Er zijn ruim voldoende stageplaatsen voor bloem en groene detailhandel. Voor natuur en vormgeving lijkt het aantal stageplaatsen op dit moment voldoende, na een eerder tekort. (bron: Aequor)

## Voedingsindustrie

Er zijn in deze regio weinig studenten die kiezen voor een opleiding in de voedingsindustrie. (bron: Aequor)

## Plantenteelt

Hoewel het aantal leerbedrijven binnen de sector plantenteelt wat is afgenomen, zijn er nog altijd ruim voldoende stageplaatsen beschikbaar op alle niveaus binnen de akkerbouw, glastuinbouw en fruitteelt. Voor loonwerk wordt in Oost-Zeeuws

Vlaanderen een tekort aan stageplaatsen ervaren en zijn er voor plantenteelt en glastuinbouw voldoende plaatsen. (bron: Aequor)

## Dierverzorging

Door de populariteit van de opleidingen dierverzorging zijn stageplaatsen schaars. De vraag naar stageplaatsen is groot en de kansen op de arbeidsmarkt na de opleiding zijn beperkt. (bron: Aequor)

## Veehouderij en Paardenhouderij

Hoewel het aantal leerbedrijven binnen de sector veehouderij en paardenhouderij is afgenomen, zijn er nog altijd ruim voldoende stageplaatsen beschikbaar op alle niveaus binnen de melkveehouderij en paardenhouderij. Het aantal leerbanen (bbl) is echter wel beperkt, er zijn met name stageplaatsen (bol) beschikbaar. Het aantal stageplaatsen voor de opleiding Werkbegeleider zorgbedrijf dier is beperkt. (bron: Aequor)

## Kapper

In de kappersbranche is de werkgelegenheid de afgelopen jaren gestegen door met name het groeiende aantal zzp'ers. Er zijn in verhouding meer studenten die een opleiding volgen op niveau 2 dan op niveau 3, terwijl de vraag op de arbeidsmarkt andersom is. Hierdoor zullen gediplomeerden op niveau 2 meer dan in het verleden moeite moeten doen om een baan te vinden. De vraag naar en het aanbod van leerplaatsen is in evenwicht. Door de economische situatie neemt de bereidheid om een leerplaats aan te bieden af. Dit geldt met name voor stageplaatsen voor bol-studenten. Er wordt krapte verwacht voor leerplaatsen in verband met de 1.000 uren norm. (bron: KOC Nederland)

## Schoonheidsspecialist

Schoonheidsspecialist is een beroep dat vrijwel volledig door zzp'ers wordt beoefend. Het aantal bedrijven met personeel is zeer beperkt en daarmee ook de vervangingsvraag. Eenmansbedrijven hebben doorgaans minder mogelijkheden om leerplaatsen aan te bieden dan bedrijven met personeel. De vraag naar en het aanbod van leerplaatsen voor studenten op niveau 3 is in evenwicht. Voor niveau 4 studenten verloopt het vinden van een leerplaats, gezien de toegenomen vraag, moeizaam. Er wordt krapte verwacht voor leerplaatsen in verband met de 1.000 uren norm. (bron: KOC Nederland)

## Pedicure

Pedicure is een beroep dat vrijwel volledig door zzp'ers wordt beoefend. Het aantal studenten en gediplomeerden is gestegen. Voor het stijgende aantal studenten lijkt, gezien de toenemende werkgelegenheid, plaats te zijn op de arbeidsmarkt. Eenmansbedrijven hebben doorgaans minder mogelijkheden om leerplaatsen aan te bieden dan bedrijven met personeel. Er zijn in deze regio (meer dan) voldoende leerbedrijven om in de vraag naar leerplaatsen te kunnen voorzien. (bron: KOC Nederland)

## Bouw en infra

Het aantal studenten is in augustus 2013 ten opzichte van april 2012 met 27% afgenomen, het aantal leerbedrijven met 6%. De bouwsector is gemiddeld ontwikkeld in Zuidoost-Brabant. De werkloosheid komt overeen met het landelijk gemiddelde, de beroepsbevolking is iets onder en gemiddeld geschoold. Er treden nauwelijks nog jongeren toe in de bouw cao, het aantal uitdreders is ook laag. Vanaf 2015, als de productie weer



aantrekt, zal de vraag naar jonge gemotiveerde vakmensen toenemen. (bron: EIB, ING, Fundeon)

#### Hout en meubel

Als gevolg van de teruglopende werkgelegenheid is er in deze regio een licht tekort aan leerplaatsen voor alle opleidingen. (bron: SH&M)

#### Uitgeven, vormgeven en printmedia

Er zijn voldoende leerplaatsen beschikbaar voor studenten van de opleidingen Uitgeven en Printmedia. Dit ondanks de afname van het aantal bedrijven en de werkgelegenheid als gevolg van economische en technologische ontwikkelingen. Vormgeven is al jaren een populaire opleidingsrichting die veel studenten trekt en steeds meer scholen bieden deze opleidingen aan. Hierdoor kunnen knelpunten ontstaan bij het vinden van leerplaatsen. (bron: GOC)

#### AV, Multimedia en Gaming

Er zijn voldoende leerplaatsen beschikbaar voor studenten van de opleidingen AV en multimedia. Het aantal beschikbare leerplaatsen voor studenten van de opleiding Game Artist groeit, maar is beperkt in absolute omvang. Door de explosieve toename van het aantal studenten staat de beschikbaarheid van leerplaatsen voor studenten van de opleiding Game Artist onder druk. (bron: GOC)

#### Artiesten, theater en evenementen

Er zijn over het algemeen voldoende leerplaatsen. Door de aanwezigheid van productiehuisen en impresariaten zijn er op zich voldoende mogelijkheden voor de beroepspraktijkvorming voor studenten van de opleiding Artiest. Door bezuinigingen van de centrale overheid en gemeenten staan veel theaters en gezelschappen onder grote druk. Dit belemmert het werven van meer leerplaatsen. (bron: GOC)

#### Gezondheidstechniek

Gezondheidstechnische opleidingen zijn vaak unieke opleidingen die op één locatie in Nederland worden gegeven (Tandtechniek, Orthopedische techniek) of een bovenregionale functie hebben (Medewerker steriele medische hulpmiddelen, Optiek). Er zijn landelijk over het algemeen voldoende leerplaatsen beschikbaar. In de gezondheidstechniek is er een toenemende terughoudendheid bij bedrijven in het aannemen van bbl-studenten. Zorgverzekeraars stellen strengere eisen aan vergoedingen en ook de vergoedingen zelf staan onder druk. SOS Vakmanschap en het kenniscentrum SVGB bouwen op dit moment aan duurzame onderwijsoplossingen voor de problemen en onderzoeken wat er voor deze kleine specialistische opleidingen nodig is om studenten in de praktijk op te leiden. (bron: SVGB)

#### Creatieve- & ambachtelijke techniek

In deze richtingen zijn er vaak kleinschalige specialistische opleidingen. Over het algemeen zijn er voldoende leerplaatsen. In de kleinschalige specialistische beroepen zijn veel zzp'ers werkzaam. Met name in de creatieve techniek is het vinden en organiseren van leerplaatsen daarom lastig. SOS Vakmanschap en het kenniscentrum SVGB bouwen op dit moment aan duurzame onderwijsoplossingen voor de problemen en onderzoeken wat er voor deze kleine specialistische opleidingen nodig is om studenten in de praktijk op te leiden. (bron: SVGB)

#### Afbouw en Onderhoud

De crisis in de bouw is in de sectoren Afbouw en Schilderen en Onderhoud erg goed merkbaar. In de meeste regio's geldt dat er meer faillissementen zijn dan voor de crisis en daardoor minder leerbedrijven. Daarbij komt dat de flexibilisering onder invloed van de crisis toeneemt in de sector. Dat maakt ook dat bedrijven minder snel een bbl-student aannemen voor een periode van twee

jaar. Met extra inzet van opleidingsadviseurs en samenwerkingsverbanden lukt het meestal wel om alle studenten te plaatsen. Doordat het lastiger is om leerbanen (bbl) te vinden is er dit jaar een afname van het aantal studenten dat begint met een schildersopleiding of een opleiding in de afbouw. Waar mogelijk worden studenten in de bol-variant opgeleid. (bron: Savantis)

#### Reclame en Presentatie

Ook in de sector Reclame, Presentatie en Communicatie (RPC) is de crisis merkbaar. Opdrachtgevers bezuinigen op uitgaven in deze sector en het werkaanbod neemt enigszins af. De opleidingen in de sector blijven populair bij jongeren. Omdat de meeste studenten een bol-opleiding volgen en stagiairs een bedrijf niet veel extra kosten hoeven op te leveren, is het vinden van leerplaatsen meestal geen probleem. Er zijn op dit moment voldoende leerplaatsen in de reclame en presentatie, al kost het als gevolg van de crisis wel meer moeite dan vroeger om een goede leerplaats te kunnen vinden. Het aantal erkende leerbedrijven is gestegen. Door het grote aantal studenten kan de stage- en leerbanenmarkt in de toekomst onder druk komen te staan. (bron: Savantis)

#### Schoonmaak en Glazenwassen

Steeds meer scholen bieden opleidingen in de schoonmaakbranche aan en steeds meer studenten kiezen voor deze opleidingen. De meeste studenten volgen een opleiding in de bbl. Met name voor de opleidingen op niveau 1 zijn veel studenten ingeschreven. Ook het aantal erkende leerbedrijven in de sector neemt toe en veel bedrijven bieden meerdere leerwerkbanen aan. De schoonmaaksector biedt mbo-opleidingen op alle niveaus en ondanks de crisis zijn er voldoende leerplaatsen. UWV verwacht voor de komende jaren een lichte groei in de sector na een kleine stagnatie als gevolg van de crisis. De meeste studenten in de branche volgen een bbl-opleiding en zijn al werkzaam bij een schoonmaakbedrijf. (bron: Savantis)

#### Carrosserie

Bedrijven blijven terughoudend met het aanbieden van leerplaatsen aan studenten. Het dalende aantal schades en het daardoor teruglopende werkaanbod blijft een probleem. Veel bedrijven verkeren zakelijk in zwaar weer. De instroom van het totaal aantal nieuwe studenten in de opleidingen is landelijk gedaald. Studenten blijven moeite hebben met het vinden en behouden van een leerwerkplaats. Voor de opleiding Carrosseriebouw is de kans op werk en stage groot, omdat hier ruime vraag naar nieuwe instroom is en voor de carrosseriebouw is iemand aangesteld om leerbedrijven en leerlingen te werven voor alle scholen. (bron: VOC)

#### Mobiliteit

Het aantal studenten is afgenomen in deze regio. Er is een sterkere afname te zien bij het aantal leerbedrijven. Er zijn relatief veel studenten in verhouding tot het aantal leerbedrijven. (bron: Innovam)

#### Procestechniek

Bij meerdere bol-opleidingen is de instroom dit jaar toegenomen. Daardoor zijn er meer stageplekken nodig. Door de crisis staat het opleiden en daarmee het begeleiden van stagiaires bij sommige bedrijven onder druk. Er zal in meerdere regio's meer moeite gedaan moeten worden om voldoende stageplekken te vinden en in sommige regio's zal mogelijk ook een tekort zijn. (bron: PMLF)

#### Laboratoria

Er moet meer moeite gedaan worden om een stageplaats te vinden. Vooral voor de richtingen pathologie, microbiologie, klinische chemie en bio-

technologie. Dit heeft bij sommige onderwijsinstellingen te maken met een groter aandeel studenten die deze richtingen kiezen. Daarnaast speelt mee dat een deel van de leerbedrijven minder of minder vaak stagiaires aannemen. (bron: PMLF)

#### Fotonica

In en rond Gelderland zijn tekorten voor de opleiding medewerker fotografie. Ook voor de Fotograaf en AV-beroepen is het nu lastiger om stageplaatsen in het noorden en oosten van het land te vinden. Het arbeidsperspectief voor AV-beroepen bevindt zich voornamelijk in het westen van het land. (bron: PMLF)

#### Transport en logistiek

Naar verwachting zal de werkgelegenheid in de sector Transport & logistiek nog afnemen. In 2015 wordt een groei verwacht. Deze groei zal in 2013 al te zien zijn in de logistieke dienstverlening. Om te zorgen voor voldoende instroom in de sector is het van belang dat er voldoende leerplaatsen zijn. Vanwege de crisis is dit nog niet overal het geval. Werkgevers worden opgeroepen voldoende leerplaatsen voor studenten aan te bieden. (bron: VTL)

#### Scheepvaart

In diverse nautische deelsectoren zijn er volop kansen op de arbeidsmarkt en is er vraag naar goed opgeleid personeel, veroorzaakt door verloop en vergrijzing. Vanwege de crisis gaat het vinden van een stageplaats of leerbaan over het algemeen wat moeilijker, maar er zijn nog voldoende leerplaatsen. (bron: VTL)

#### Horeca

Er zijn in de horeca nog voldoende leerplaatsen te vinden. Naast veel uitschrijvingen van leerbedrijven zijn er ook veel aanvragen voor erkenningen. (bron: Kenwerk)

#### Bakkerij

Er zijn redelijk voldoende leerplaatsen. Wel moeten de studenten verder reizen. Het kwalificatiedossier is gewijzigd en om die reden worden geen brood- en banketbakkers meer opgeleid, hoewel er wel vraag is vanuit het bedrijfsleven. De instroom in de bakkerijopleidingen is toegenomen. Desondanks heeft iedere student op dit moment een leerplaats. (bron: Kenwerk)

#### Reizen

Over het algemeen zijn er voldoende leerplaatsen beschikbaar. Soms is er sprake van een tekort. (bron: Kenwerk)

#### Recreatie

Binnen deze sector wordt het moeilijker om stagiairs op niveau 2 een leerplaats aan te bieden. Naar verwachting zal deze trend doorzetten. (bron: Kenwerk)

#### Facilitaire dienstverlening

Er zijn over het algemeen voldoende leerplaatsen beschikbaar. De opleiding wil echter graag de studenten het complete spectrum laten zien: overheid, semi-overheid en bedrijfsleven. Vanwege de economische situatie is dit momenteel echter niet mogelijk. (bron: Kenwerk)

#### Versdetailhandel, -groothandel, -industrie

Op dit moment is er balans in de vraag naar en het aanbod van leerbanen, zowel in de versdetailhandel, de industrie als de groothandel. Er is een tendens zichtbaar dat er minder bedrijfsgroepen met opleidingen starten, in het MKB zijn de effecten van de crisis minder terug te zien in het aanbod van leerbanen. Er zijn ruim voldoende leerbedrijven waar studenten voor een leerbaan terecht kunnen. (bron: SVO kenniscentrum food)

# Aantal leerbedrijven

## Aantal leerbedrijven per gemeente in regio Zuidoost-Brabant augustus 2013 (bron: Stagemarkt.nl)

AKA-leerbedrijven zijn erkend op niveau 1 en extra toegerust om zwakkere studenten een stage of leerwerkplek aan te bieden. Het gaat om jongeren die eerder voortijdig zijn uitgevallen, moeilijk plaatsbaar zijn of jongeren met een extra zorgvraag wegens ziekte of handicap. Deze jongeren hebben

vaak hulp nodig om werk te vinden en te behouden. De AKA-leerbedrijven bieden hiermee een goede mogelijkheid om deze jongeren toch een kwalificatie te laten behalen en hen daarmee beter voor te bereiden op de arbeidsmarkt.

Sector	Aantal AKA-leerbedrijven	
	2013	2012
Economie	423	408
Groene sector	71	73
Techniek	537	540
Zorg en Welzijn	137	204
<b>Totaal</b>	<b>1.168</b>	<b>1.225</b>

## Aantal leerbedrijven per gemeente in regio Zuidoost-Brabant augustus 2013 (bron: Stagemarkt.nl)

In het overzicht is het aantal leerbedrijven per gemeente weergegeven. Het totaal in augustus 2013 is vergeleken met het totaal in augustus 2012.

Gemeente																		Totaal 2013	Totaal 2012
	Aequor	Calibris	ECABO	Fundeon	GOC	Innovam	KC Handel	Kenteq	Kenwerk	KOC	PMLF	Savantis	SH&M	SVGB	SVO	VOC	VTL		
Bergeijk	58	45	28	20	6	12	30	53	19	8	2	18	17		4	5	7	332	330
Best	40	69	68	18	19	14	62	37	32	16	5	27	6	12	8	3	18	454	460
Bladel	46	59	46	18	8	20	36	60	19	10	8	15	10	5	7	7	11	385	394
Cranendonck	28	47	46	18	3	13	40	50	19	11	14	11	9	5	7	2	11	334	334
Eersel	68	49	33	24	9	18	25	48	25	10	2	10	2	5	4	3	14	349	338
Eindhoven	115	642	794	68	232	90	614	194	292	154	53	262	26	59	32	19	85	3.731	3.662
Heeze-Leende	58	42	20	18	4	13	29	16	15	11	2	8	6	3	7	1	6	259	253
Nuenen, Gerwen en Nederwetten	37	44	54	12	16	15	50	39	26	15	2	23	19	6	5	4	5	372	352
Oirschot	71	46	28	27	9	17	32	31	31	13	2	14	5	3	5	6	10	350	362
Reusel-De Mierden	57	30	10	9	2	11	16	12	13	5		9	3	2	5	2	5	191	196
Son en Breugel	31	38	63	14	8	11	47	44	18	11	6	18	5	5	6	3	18	346	338
Valkenswaard	45	77	78	17	11	23	91	40	47	24	5	22	6	15	7	6	8	522	527
Veldhoven	36	208	63	30	17	29	81	45	45	34	6	27	10	21	9	9	14	684	685
Waalre	7	46	30	5	13	4	14	6	15	9		11	3	7	6	2	1	179	183
<b>Totaal 2013</b>	<b>697</b>	<b>1.442</b>	<b>1.361</b>	<b>298</b>	<b>357</b>	<b>290</b>	<b>1.167</b>	<b>675</b>	<b>616</b>	<b>331</b>	<b>107</b>	<b>475</b>	<b>127</b>	<b>148</b>	<b>112</b>	<b>72</b>	<b>213</b>	<b>8.488</b>	<b>8.414</b>
<b>Totaal 2012</b>	<b>724</b>	<b>1.445</b>	<b>1.313</b>	<b>315</b>	<b>338</b>	<b>300</b>	<b>1.158</b>	<b>661</b>	<b>597</b>	<b>348</b>	<b>103</b>	<b>466</b>	<b>132</b>	<b>133</b>	<b>111</b>	<b>68</b>	<b>202</b>		

# Niet-werkende werkzoekende jongeren

## Stand, instroom en uitstroom niet-werkende werkzoekende jongeren\*

	aug-12	sep-12	okt-12	nov-12	dec-12	jan-13	feb-13	mrt-13	apr-13	mei-13	jun-13	jul-13	aug-13
stand einde maand	1.554	1.638	1.817	1.972	2.058	2.172	2.297	2.387	2.436	2.342	2.270	2.305	2.553
instroom	391	368	486	445	428	529	463	526	470	401	362	470	436
uitstroom	216	254	275	274	324	372	284	411	389	459	409	398	

## Niet-werkende werkzoekende jongeren naar opleidingsrichting en niveau\*

Opleidingsrichting	basis/ vmbo	mbo-1/ mbo-2	mbo-3/ mbo-4	hbo/ wo	Opleidingsrichting	basis/ vmbo	mbo-1/ mbo-2	mbo-3/ mbo-4	hbo/ wo
Algemeen	463	0	118	0	Onderwijzend personeel	<10	<10	23	72
Agrarisch	26	13	22	<10	Sociaal-cultureel	15	<10	69	82
Economisch, administratief en commercieel	131	103	195	75	Technisch	162	122	122	44
Medisch, paramedisch	12	11	30	27	Transport, communicatie en verkeer	<10	27	<10	<10
Humaniora	20	<10	0	<10	Theologie	0	0	0	0
Openbare orde en veiligheid	24	29	<10	<10	Wiskunde en natuurwetenschappen	<10	<10	<10	<10
Persoonlijke/sociale verzorging	175	95	123	<10	Juridisch en bestuurlijk	<10	<10	<10	15
					Kunst	0	<10	<10	20

## Niet-werkende werkzoekende jongeren naar geslacht

Geslacht	augustus 2013	augustus 2012	mutatie '13 - '12
totaal	2.553	1.554	999
mannen	1.266	772	494
vrouwen	1.287	782	505

In deze tabellen worden de aantallen in de meest recente maand vergeleken met dezelfde maand in het vorig jaar.

## Niet-werkende werkzoekende jongeren naar opleidingsniveau\*

Opleidingsniveau	augustus 2013	augustus 2012	mutatie 2013-2012	
			absoluut	in %
basisonderwijs	443	378	65	17%
vmbo/mavo	620	411	209	51%
havo/vwo	153	70	83	119%
mbo-1 en 2	417	255	162	64%
mbo-3 en 4	568	271	297	110%
hbo/wo	352	169	183	108%

## Niet-werkende werkzoekende jongeren naar duur werkzoekend\*

Duur werkzoekend	augustus 2013	augustus 2012	mutatie 2013-2012	
			absoluut	in %
< 3 maanden	939	745	194	26%
3 - 6 maanden	608	308	300	97%
6 - 12 maanden	598	282	316	112%
>= 12 maanden	408	219	189	86%

\* Regio Zuidoost-Brabant, bron: UWV

# Nww jongeren naar beroep

## Niet-werkende werkzoekende jongeren naar beroep in regio Zuidoost-Brabant (bron: UWV)

Beroep	augustus	augustus	mutatie 2013-2012	
	2013	2012	absoluut	in %
<b>Totaal nww</b>	<b>2.553</b>	<b>1.554</b>	<b>999</b>	<b>64%</b>
<b>Elementaire beroepen</b>	<b>493</b>	<b>369</b>	<b>124</b>	<b>34%</b>
> Agrarische beroepen	<10	0	-	-
> Economisch-administratieve beroepen	27	19	8	42%
> Technische en industrieberoepen	224	179	45	25%
> Transportberoepen	37	23	14	61%
> Verzorgende en dienstverlenende beroepen	204	148	56	38%
<b>Lagere beroepen</b>	<b>922</b>	<b>538</b>	<b>384</b>	<b>71%</b>
> Agrarische beroepen	27	10	17	170%
> Economisch-administratieve beroepen	91	78	13	17%
> Medische en paramedische beroepen	14	<10	-	-
> Openbare orde- en veiligheidsberoepen	<10	<10	-	-
> Pedagogische beroepen	0	0	0	-
> Technische en industrieberoepen	187	116	71	61%
> Transportberoepen	196	119	77	65%
> Verzorgende en dienstverlenende beroepen	398	210	188	90%
<b>Middelbare beroepen</b>	<b>807</b>	<b>420</b>	<b>387</b>	<b>92%</b>
> Agrarische beroepen	16	10	6	60%
> Economisch-administratieve beroepen	269	127	142	112%
> Informatica beroepen	29	12	17	142%
> Medische en paramedische beroepen	28	11	17	155%
> Openbare orde- en veiligheidsberoepen	24	<10	-	-
> Pedagogische beroepen	14	<10	-	-
> Sociaal-culturele beroepen	57	27	30	111%
> Technische en industrieberoepen	161	109	52	48%
> Transportberoepen	<10	<10	-	-
> Verzorgende en dienstverlenende beroepen	208	112	96	86%
<b>Hogere beroepen</b>	<b>327</b>	<b>177</b>	<b>150</b>	<b>85%</b>
> Agrarische beroepen	<10	<10	-	-
> Economisch-administratieve beroepen	64	32	32	100%
> Informatica beroepen	26	<10	-	-
> Medische en paramedische beroepen	20	14	6	43%
> Openbare orde- en veiligheidsberoepen	<10	0	-	-
> Pedagogische beroepen	89	52	37	71%
> Sociaal-culturele beroepen	85	51	34	67%
> Technische en industrieberoepen	35	18	17	94%
> Transportberoepen	<10	<10	-	-

Deze tabel toont het aantal niet-werkende werkzoekende jongeren naar beroep van inschrijving en beroepsniveau.

# Nww jongeren naar gemeente

## Niet-werkende werkzoekende jongeren naar gemeente in regio Zuidoost-Brabant (bron: UWV)

In de tabel wordt het aantal niet-werkende werkzoekende jongeren per gemeente weergegeven. De ontwikkeling van deze

aantallen wordt vanaf 2010 inzichtelijk gemaakt. De mutatie geeft het procentuele verschil aan tussen de verschillende jaren.

Gemeente	ultimo maand				mutatie in %		
	aug-10	aug-11	aug-12	aug-13	'11 tov '10	'12 tov '11	'13 tov '12
<b>Totaal Zuidoost-Brabant</b>	<b>1.719</b>	<b>975</b>	<b>1.554</b>	<b>2.553</b>	<b>-43%</b>	<b>59%</b>	<b>64%</b>
Bergeijk	38	16	36	77	-58%	125%	114%
Best	72	49	71	110	-32%	45%	55%
Bladel	36	33	50	74	-8%	52%	48%
Cranendonck	32	23	46	55	-28%	100%	20%
Eersel	26	29	36	52	12%	24%	44%
Eindhoven	1.116	542	913	1.504	-51%	68%	65%
Heeze-Leende	22	16	15	36	-27%	-6%	140%
Nuenen Ca	53	41	49	94	-23%	20%	92%
Oirschot	28	31	31	57	11%	0%	84%
Reusel-De Mierden	29	24	34	43	-17%	42%	26%
Son en Breugel	24	13	32	71	-46%	146%	122%
Valkenswaard	99	70	82	114	-29%	17%	39%
Veldhoven	112	67	131	207	-40%	96%	58%
Waalre	32	21	28	59	-34%	33%	111%

# Nww jongeren in Nederland

## Niet-werkende werkzoekende jongeren naar geslacht (bron: UWV)

Geslacht	augustus 2013	augustus 2012	mutatie '13 - '12
totaal	86.782	55.090	31.692
mannen	43.310	28.580	14.730
vrouwen	43.472	26.510	16.962

In deze tabel worden de aantallen in de meest recente maand vergeleken met dezelfde maand in het vorige jaar. De mutatie geeft het absolute verschil aan tussen beide jaren.

## Niet-werkende werkzoekende jongeren naar arbeidsmarktregio (bron: UWV)

Arbeidsmarktregio	ultimo maand				mutatie in %		
	aug-10	aug-11	aug-12	aug-13	'11 tov '10	'12 tov '11	'13 tov '12
Nederland	55.203	48.873	55.090	86.782	-11%	13%	58%
Zuidoost-Brabant	1.719	975	1.554	2.553	-43%	59%	64%
Drenthe	1.185	979	1.240	1.727	-17%	27%	39%
Friesland	2.654	2.525	2.656	4.299	-5%	5%	62%
Groningen	3.330	3.283	4.199	5.068	-1%	28%	21%
IJsselvechtstreek	1.242	1.097	1.486	2.650	-12%	35%	78%
Stedendriehoek	1.854	1.545	1.768	2.718	-17%	14%	54%
Twente	2.702	2.153	2.408	3.826	-20%	12%	59%
Achterhoek	913	724	930	1.309	-21%	28%	41%
Food Valley	746	637	660	1.194	-15%	4%	81%
Midden-Gelderland	1.128	1.241	1.401	1.823	10%	13%	30%
Rivierenland	630	613	662	1.062	-3%	8%	60%
Zuid-Gelderland	1.460	1.633	1.520	2.160	12%	-7%	42%
Flevoland	1.935	1.954	1.958	3.099	1%	0%	58%
Gooi- en Vechtstreek	388	483	502	713	24%	4%	42%
Midden-Utrecht	1.486	1.636	1.729	3.429	10%	6%	98%
Oost-Utrecht	807	725	775	1.237	-10%	7%	60%
Noord-Holland Noord	1.501	1.239	1.628	2.398	-17%	31%	47%
Zaanstreek/Waterland	971	915	894	1.435	-6%	-2%	61%
Zuid-Kennemerland	1.093	969	1.003	1.543	-11%	4%	54%
Groot Amsterdam	3.967	2.910	2.511	4.560	-27%	-14%	82%
Haaglanden	2.751	2.520	2.871	5.184	-8%	14%	81%
Holland Rijnland	1.306	916	977	1.794	-30%	7%	84%
Midden-Holland	371	338	623	1.128	-9%	84%	81%
Zuid-Holland Centraal	800	741	1.247	1.880	-7%	68%	51%
Drechtsteden	842	538	543	1.139	-36%	1%	110%
Gorinchem	356	316	315	552	-11%	0%	75%
Rijnmond	6.094	6.044	6.151	10.677	-1%	2%	74%
West-Brabant	1.930	1.480	1.750	2.958	-23%	18%	69%
Zeeland	928	902	891	1.213	-3%	-1%	36%
Helmond-De Peel	952	832	833	1.273	-13%	0%	53%
Midden-Brabant	1.495	1.396	1.684	2.471	-7%	21%	47%
Noordoost-Brabant	1.574	1.279	1.865	2.559	-19%	46%	37%
Zuidoost-Brabant	1.719	975	1.554	2.553	-43%	59%	64%
Midden-Limburg	542	293	509	677	-46%	74%	33%
Noord-Limburg	908	775	849	1.262	-15%	10%	49%
Zuid-Limburg	2.606	2.250	2.493	3.192	-14%	11%	28%

Deze tabel geeft het absolute aantal en de procentuele ontwikkeling weer van niet-werkende werkzoekende jongeren in heel Nederland en per arbeidsmarktregio voor de jaren 2010, 2011, 2012 en 2013.

# Kans op werk regio Zuidoost-Brabant

## Kansrijke beroepen op de arbeidsmarkt (bron: Kenniscentra)

Kenniscentra zien mogelijkheden voor beroepen die nu kansen bieden op de arbeidsmarkt. Hieronder staan per

beroepsgroep de meest kansrijke beroepen per niveau aangegeven. De kansen zijn weergegeven op het niveau van het lands-

deel waaronder deze regio valt en zijn met name relevant voor schoolverlaters.

Sector	Beroep	Niv.	Sector (vervolg)	Beroep	Niv.
Carrosserie	(Eerste) carrosseriebouwer	2,3	Techniek	Servicemonteur/servicetechnicus	
Diervverzorging	Biotechnicus	4		werktuigbouw	3,4
Diervverzorging	Proefdiervorzorger	3	Textielindustrie	Operator textiel	2
Economisch-administratief	Contactcenter medewerker	3	Transport en logistiek	Logistiek medewerker/teamleider/supervisor	2,3,4
Economisch-administratief	Salarisadministrateur	4	Verssectoren	Productiemedewerker versdetailhandel/versindustrie	2
Gezondheidstechniek	Opticien	4	Verssectoren	Slager-traiteur	3
Gezondheidstechniek	Schoenhersteller	2,3	Verssectoren	Voedingsoperator	2
Handel	(Junior) accountmanager	4	Voedingsindustrie	Allround voedingsoperator	3
Handel	Aankomend verkoopmedewerker	1	Voedingsindustrie	Voedingsmanagement	4
Handel	Verkoopsspecialist (detailhandel/wonen)	3	Zorg en welzijn	Verzorgende	3
Horeca	Zelfstandig werkend gastheer/-vrouw	3			
Horeca	Zelfstandig werkend kok	3			
Hout en meubel	Werkvoorbereider meubelindustrie	4			
Mobiliteit	Technisch specialist personen-/bedrijfsauto's	4			
Procestechiek	Operator B,C	3,4			
Techniek	(Commercieel) technicus engineering	4			
Techniek	Allround lasser	3			
Techniek	Constructiewerker	3			
Techniek	Eerste monteur elektronische installaties	3			
Techniek	Eerste monteur koudetechniek	3			
Techniek	Servicemonteur elektrotechniek	3			

## Toelichting op de gebruikte begrippen

### Bbl

Leerweg in het mbo waarbij het praktijkdeel minimaal 60% is en over het algemeen 4 dagen wordt gewerkt met een arbeids-overeenkomst en 1 dag school bezoekt. Wordt ook leerbaan genoemd.

### Bol

Leerweg in het mbo waarbij het praktijkdeel tussen 20% en 60% is waarbij meestal geen sprake is van een arbeidsovereenkomst. Wordt ook stage genoemd.

### Beroepspraktijkvorming-leerplaats (bpv-leerplaats)

Bpv-leerplaats heeft zowel betrekking op bol als op bbl.

### Gerealiseerde stageplaatsen en leerbanen

Uitgangspunt is de arbeidsmarktregio waar de student woont. Het gaat om studenten jonger dan 27 jaar die tussen 1-5-2013 en 31-08-2013 zijn gestart met een stageplaats of leerbaan. Per deelnemer is via Stagemarkt.nl en DUO Groningen het bezit van de startkwalificatie bepaald.

### Stagespreiding

De stagespreiding geeft een beeld van het aantal studenten dat gelijktijdig op stage is in kalenderjaar 2012. Het peilmoment

is de eerste dag van elke kalendermaand. Bron: DUO en Stagemarkt.nl.

### Ratiogetal

Ontwikkeling van de verhouding van het aantal studenten en het aantal leerbedrijven, gemeten in twee perioden. Het ratiogetal geeft een indicatie of studenten meer of minder moeite hebben een stageplaats of leerbaan te krijgen. Is het getal boven de 100 dan zijn er relatief meer leerplaatsen beschikbaar dan in de vorige meetperiode; is het getal onder de 100 dan is de beschikbaarheid van leerplaatsen in verhouding tot het aantal studenten afgenomen. Bij de meting voor het tweede tertaal is uitgegaan van het aantal inschrijvingen bij mbo-instellingen per 31-08-2013 vergeleken met het eerste tertaal 2012 (= 1 mei 2012). Bron voor aantal leerbedrijven is Stagemarkt.nl, voor het aantal studenten DUO. Een uitgebreidere toelichting staat in de Basiscijfers Jeugd, juni 2010, pagina 6.

### Niet-werkende werkzoekende jongeren

Het aantal niet-werkende werkzoekende jongeren bestaat uit WW-ers, WWB-ers en niet-uitkeringsgerechtigden jonger dan 27 jaar, voor zover ingeschreven bij UWV. Dit aantal wordt beïnvloed door registratieprocessen van UWV en gemeenten. Zo kan het aantal niet-werkende werkzoekende jongeren toenemen door

verscherpte controles op de registratieplicht van werkzoekenden met een bijstanduitkering. De cijfers van UWV mogen niet worden verward met de officiële werkloosheidscijfers, zoals deze door het CBS worden gepresenteerd.

### Instroom in nww

Het aantal inschrijvingen gedurende de periode van personen in het bestand van UWV als nww, waarbij nieuwe ingeschrevenen die tot 30 dagen voor inschrijvingdatum nog ingeschreven stonden, niet tot instroom worden gerekend (de inschrijving wordt daarvan geacht te zijn doorgelopen). Tot instroom nww wordt tevens de statusverandering van geregistreerde personen naar 'niet-werkend' gerekend.

### Uitstroom uit nww

Het aantal uitschrijvingen van nww-ers gedurende de periode uit het bestand van het UWV, welke niet binnen 30 dagen weer opnieuw ingeschreven zijn.

# Colofon

© UWV en Samenwerking Beroepsonderwijs Bedrijfsleven (SBB)

Uitgave: oktober 2013  
Redactie: UWV en SBB  
Vormgeving: SBB  
Drukwerk: Bestenzet, Zoetermeer




## Contactpersonen arbeidsmarktinformatie UWV

Gerald Ahn  
06 51 303 843  
Gerald.Ahn@uwv.nl

Jeroen van den Berg  
06 11 918 153  
Jeroen.vandenBerg-01@uwv.nl

[www.werk.nl](http://www.werk.nl)  
[www.werk.nl/arbeidsmarktinformatie](http://www.werk.nl/arbeidsmarktinformatie)

---

beroepsonderwijs  bedrijfsleven Samenwerking Beroepsonderwijs Bedrijfsleven (SBB)  
Postbus 7259, 2701 AG Zoetermeer

*Regionaal adviseur Regionaal Adviesteam Samenwerkende Kenniscentra*  
Mérie Michels, 06 53 147 256, m.michels@s-bb.nl

[www.s-bb.nl](http://www.s-bb.nl)  
[www.kansopwerk.nl](http://www.kansopwerk.nl)

*Kenniscentra voor beroepsonderwijs en bedrijfsleven:*  
Aequor, Calibris, ECABO, Fundeon, GOC, Innovam, KC Handel, Kenteq,  
Kenwerk, KOC, KC PMLF, Savantis, SH&M, SVGB, SVO, VOC, VTL