

oktober 2013

Basiscijfers Jeugd

van de niet-werkende werkzoekende jongeren, stageplaatsen- en leerbanenmarkt regio Stedendriehoek



Een gezamenlijke uitgave van:



beroepsonderwijs  bedrijfsleven



Met de Basiscijfers Jeugd geven UWV en Samenwerking Beroepsonderwijs Bedrijfsleven (SBB) een beeld van de actuele ontwikkelingen rond geregistreerde werkzoekende jongeren en het aanbod van leerplaatsen.

De Basiscijfers Jeugd verschijnt elke vier maanden. Meer informatie is te vinden op www.kansopwerk.nl en www.werk.nl/arbeidsmarktinformatie.

Geregistreerde werkzoekenden

In Nederland is het aantal jongeren in het bestand geregistreerde werkzoekenden in een jaar tijd (augustus 2012 tot en met augustus 2013) flink gestegen (+58%) en bedraagt ultimo augustus 2013 86.782 personen.

In alle arbeidsmarktregio's stijgt het aantal geregistreerde werkzoekende jongeren. Dit aantal wordt naast arbeidsmarktontwikkelingen beïnvloed door registratieprocessen van UWV en gemeenten.

De arbeidsmarktregio Stedendriehoek laat de volgende ontwikkelingen zien:

- › Het aantal geregistreerde werkzoekende jongeren is het afgelopen jaar met 54% iets minder sterk gestegen dan landelijk gemiddeld (58%). Vanaf september 2012 is de stijging vrij sterk. Van maart tot eind juni 2013 is sprake van een lichte afname, daarna zet de stijging weer in.
- › Eind augustus 2013 zijn er 2.718 werkzoekende jongeren in de regio geregistreerd. Het afgelopen jaar is de toename kleiner dan gemiddeld onder jongeren met maximaal basisonderwijs, vmbo- of mavo.

- › De regio krijgt extra rijksmiddelen voor het bestrijden van jeugdwerkloosheid. Arbeidsmarktpartijen in de Stedendriehoek willen minimaal driekwart van de werkzoekende jongeren de komende twee jaar aan werk of een opleiding helpen. In september was de startbijeenkomst van het Actieplan Jeugdwerkloosheid 'Samen Werken Maken van Werk' in Harderwijk. Hier deed de landelijk ambassadeur jeugdwerkloosheid, Mirjam Sterk, een appel op werkgevers om stage- en leerbanen te creëren voor jongeren om werkervaring op te doen. Ondernemers in de regio worden de komende tijd actief benaderd met de vraag wat zij kunnen bijdragen.

Vacatures mbo

In de periode van april 2013 tot en met juli 2013 waren er in de regio Stedendriehoek 3.790 mbo vacatures. Ten opzichte van de vorige periode, december 2012 tot en met maart 2013, is dit aantal gestegen met 5 procent. In de beroepsgroepen installatie-, elektro- en metaaltechniek en schoonmaak en glazenwassen is het aantal vacatures gedaald. Het aantal vacatures in de detailhandel is gestegen. Vergelijken we de verdeling van het aantal vacatures in de regio Stedendriehoek met het landelijke beeld, dan blijkt dat deze regio nauwelijks afwijkt.

Stage- en leerbanenmarkt

Het landelijke aantal studenten dat in het tweede tertaal van 2013 is gestart met een stage of leerbaan is ten opzichte van

diezelfde periode in 2012 is met 19.000 gestegen tot 104.000. Deze stijging vindt geheel plaats in de bol. Het aantal gestarte leerbanen in de bbl daalde in deze periode van 16.000 naar 15.000 leerbanen.

De meeste bol-studenten lopen stage in het voorjaar of najaar. De piek lag in 2012 in april, toen 170.000 bol-studenten tegelijk op stage waren. In de bbl is het praktijkdeel gelijkmatiger over het jaar verdeeld. Per sector en regio zijn er enige verschillen.

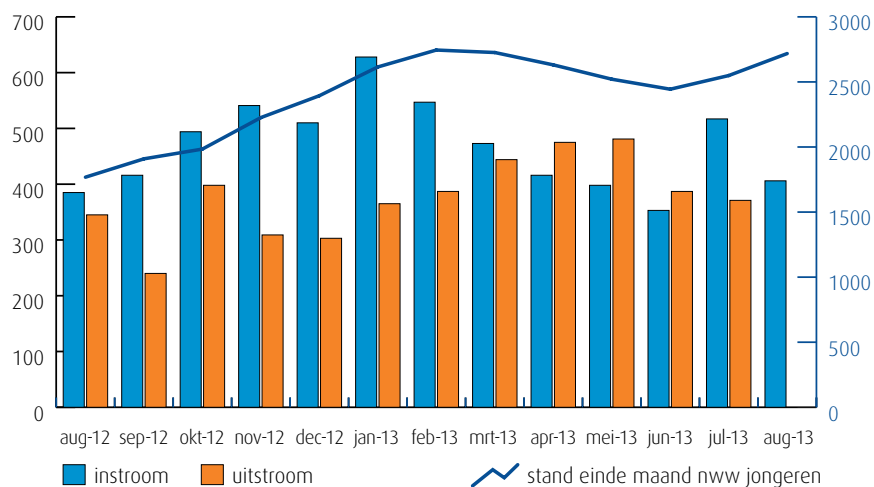
Tussen 1 januari en 31 augustus 2013 zijn in deze regio 611 nieuwe leerbedrijven erkend. In deze regio zijn er (enige) knelpunten in het aanbod van praktijkplaatsen in o.a. de volgende beroepsgroepen: zorg (zorghulp, helpende zorg en welzijn), welzijn (helpende), groothandel, bouw en infra, reizen, dierverzorging en transport en logistiek.

Van analyse naar actie

De gegevens in de Basiscijfers Jeugd kunnen de basis vormen voor gerichte actie en sectorale verdiepingen. Zo kunnen de Basiscijfers een bijdrage leveren aan de regionale Aanpak Jeugdwerkloosheid. UWV en SBB ondersteunen u graag. U vindt alle contactgegevens in het colofon.

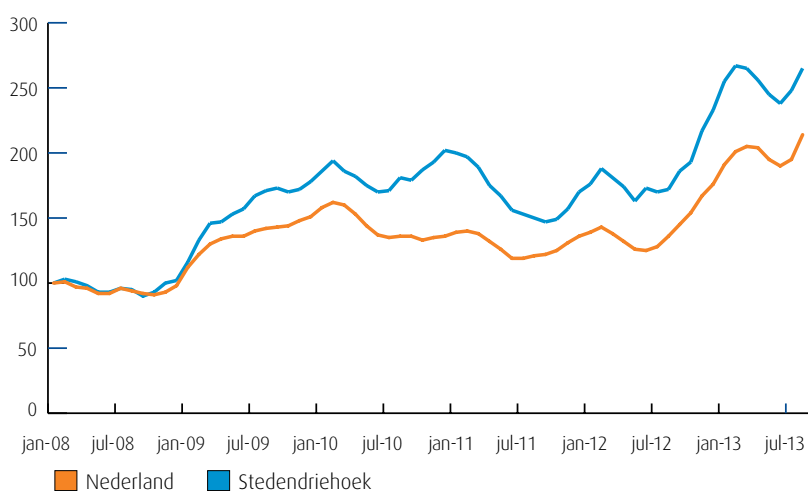
Samenvatting regio Stedendriehoek

Instroom, uitstroom en stand niet-werkende werkzoekende jongeren (bron: UWV)



De kolommen in de afbeelding hiernaast tonen de in- en uitstroom van de nww jongeren, de bij UWV geregistreerde werkzoekenden. Het aantal kunt u aflezen in de linkeras van de grafiek. De blauwe lijn geeft de stand van het aantal nww jongeren aan. De waarden kunt u aflezen in de rechteras van de grafiek. Wanneer de instroom groter is dan de uitstroom, stijgt het aantal nww jongeren. Wanneer de instroom kleiner is dan de uitstroom, dan daalt het aantal nww jongeren.

Niet-werkende werkzoekende jongeren januari 2008-heden (bron: UWV)



De lijnen in de afbeelding hiernaast laten de geïndexeerde ontwikkeling van het aantal niet-werkende werkzoekende (nww) jongeren zien. Een indexcijfer maakt het mogelijk om op uniforme wijze een overzicht te krijgen van de ontwikkeling van een grootheid. Het startpunt is hier het aantal nww jongeren in januari 2008. De oranje lijn geeft de geïndexeerde stand van het aantal nww jongeren in Nederland weer. De blauwe lijn laat de ontwikkeling in de regio zien.

Gerealiseerde plaatsingen op een leerbaan (bbl) en een stage (bol) in de periode 1 mei t/m 31 augustus 2013 (bron: DUO en Stagemarkt.nl)

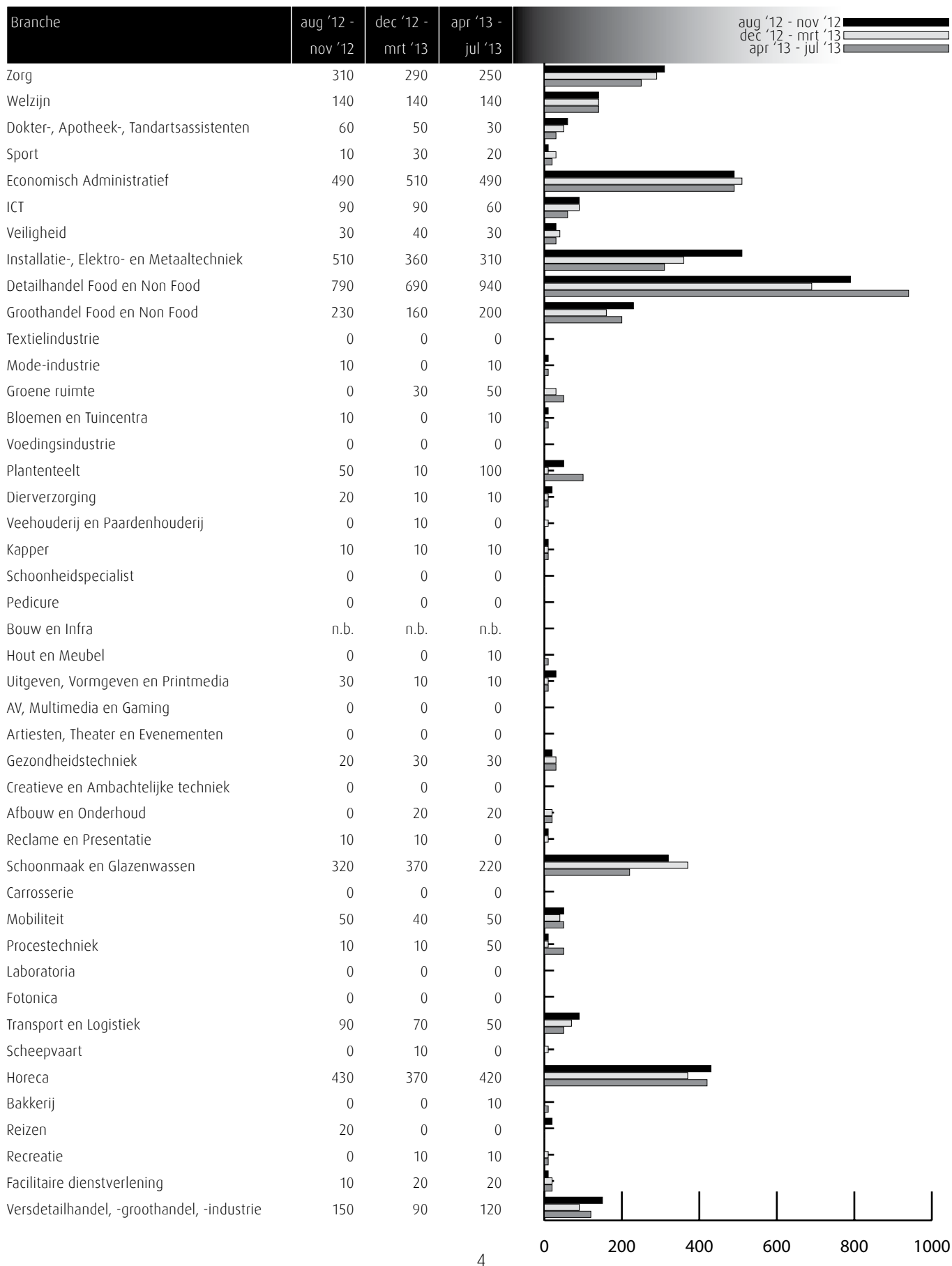
Kengetal leerwerkbaan (bbl), gerealiseerd in verantwoordingsperiode		
	2012	2013
Totaal aantal plaatsingen zonder startkwalificatie geplaatst op een leerbaan	493	442
Totaal aantal plaatsingen met startkwalificatie geplaatst op een leerbaan	263	283

Kengetal stage(bol), gerealiseerd in verantwoordingsperiode		
	2012	2013
Totaal aantal plaatsingen zonder startkwalificatie op een stage	2.657	2.461
Totaal aantal plaatsingen met startkwalificatie op een stage	569	1.034

In de meeste regio's is het aantal plaatsingen in de bbl ongeveer gelijk aan dezelfde periode vorig jaar. Het aantal plaatsingen in de bol is in veel regio's licht gegroeid. Het korter worden van de stageperiode en het groeiend aantal voortijdige beëindigingen van stage-overeenkomsten speelt daarbij een rol. Verder is in deze periode het administratieve proces van de verwerking van de bpv-overeenkomsten bij onderwijsinstellingen nog volop bezig, waardoor een onvolledig beeld kan ontstaan.

Vacatures mbo-niveau april '13 t/m juli '13

Deze tabel toont alle vacatures voor mbo beroepsbeoefenaren in deze regio. De kenniscentra hebben de vacatures gekoppeld aan de mbo-beroepsgroepen en onderliggende kwalificaties. Door weging en ophoging van de vacature-aantallen is het mogelijk het werkelijke aantal vacatures te presenteren waarvoor extern wordt geworven. (bron: Jobfeed, bewerking SBB, 2013)



Vraag en aanbod stageplaatsen en leerbanen

Kansen en gemelde tekorten stageplaatsen en leerbanen in regio Stedendriehoek augustus 2013 (bron: SBB/Kenniscentra)

Branche	Kansen gemeten door kenniscentra	Tekorten aangegeven door opleidingen			
		bbl 1 + 2	bbl 3 + 4	bol 1 + 2	bol 3 + 4
Zorg					
Welzijn					
Dokter-, Apotheek-, Tandartsassistenten					
Sport					
Economisch Administratief					
ICT					
Veiligheid					
Installatie-, Elektro- en Metaaltechniek					
Detailhandel Food en Non Food		8%	5%	0%	5%
Groothandel Food en Non Food		17%	7%	12%	10%
Textielindustrie					
Mode-industrie				0%	0%
Groene ruimte					
Bloemen en Tuincentra					
Voedingsindustrie					
Plantenteelt					
Diervverzorging					
Veehouderij en Paardenhouderij					
Kapper					
Schoonheidspecialist					
Pedicure					
Bouw en Infra					
Hout en Meubel					
Uitgeven, Vormgeven en Printmedia					
AV, Multimedia en Gaming					
Artiesten, Theater en Evenementen					
Gezondheidstechniek					
Creatieve en Ambachtelijke techniek					
Afbouw en Onderhoud		0%	0%		
Reclame en Presentatie					
Schoonmaak en Glazenwassen					
Carrosserie					
Mobiliteit		10%		10%	10%
Procestechiek					
Laboratoria					
Fotonica					
Transport en Logistiek		2%	0%		
Scheepvaart					
Horeca					
Bakkerij					
Reizen					
Recreatie					
Facilitaire dienstverlening					
Versdetailhandel, -groothandel, -industrie					

Deze tabel is een momentopname en geeft vanuit twee invalshoeken wat de situatie is rond stageplaatsen en leerbanen.

In de eerste kolom met kleuren staat aangegeven wat het aanbod is volgens de kenniscentra. De kansen voor stages en leerbanen zijn door de kenniscentra bepaald op het niveau van zes landsdelen: Noord, Oost, Middenwest, Noordwest, Zuidwest en Zuidoost. Naast tekorten worden hier ook de overschotten per beroepsgroep gemeld.

In de laatste vier kolommen staat aangegeven wat de indicatie is van de kans op een stage-/leerplaats in de regio Stedendriehoek in augustus 2013. De inkleuring geeft aan of er een knelpunt wordt verwacht bij het vinden van een stage- en/of leerplaats.

De kolommen zijn in vieren verdeeld: de leerbaansituatie voor bbl op verschillende niveaus en de stagesituatie voor bol op verschillende niveaus.

Legenda

-  er zijn meer dan voldoende stageplaatsen en leerbanen t.o.v. het aantal studenten
-  over het algemeen zijn er meer dan voldoende stageplaatsen en leerbanen, bij sommige opleidingen is er evenwicht
-  over het algemeen is er evenwicht, bij sommige opleidingen zijn er meer dan voldoende stageplaatsen en leerbanen
-  de vraag naar en het aanbod aan stageplaatsen en leerbanen zijn in evenwicht
-  over het algemeen zijn er meer dan voldoende stageplaatsen en leerbanen, in sommige opleidingen is er een tekort
-  over het algemeen is er evenwicht, bij sommige opleidingen is er een tekort aan stageplaatsen en leerbanen
-  over het algemeen is er een tekort aan stageplaatsen en leerbanen, in sommige opleidingen is er evenwicht
-  er is een tekort aan stageplaatsen en leerbanen t.o.v. het aantal studenten
-  geen opleidingsaanbod in deze regio/geen gegevens

Stagespreiding per leerweg

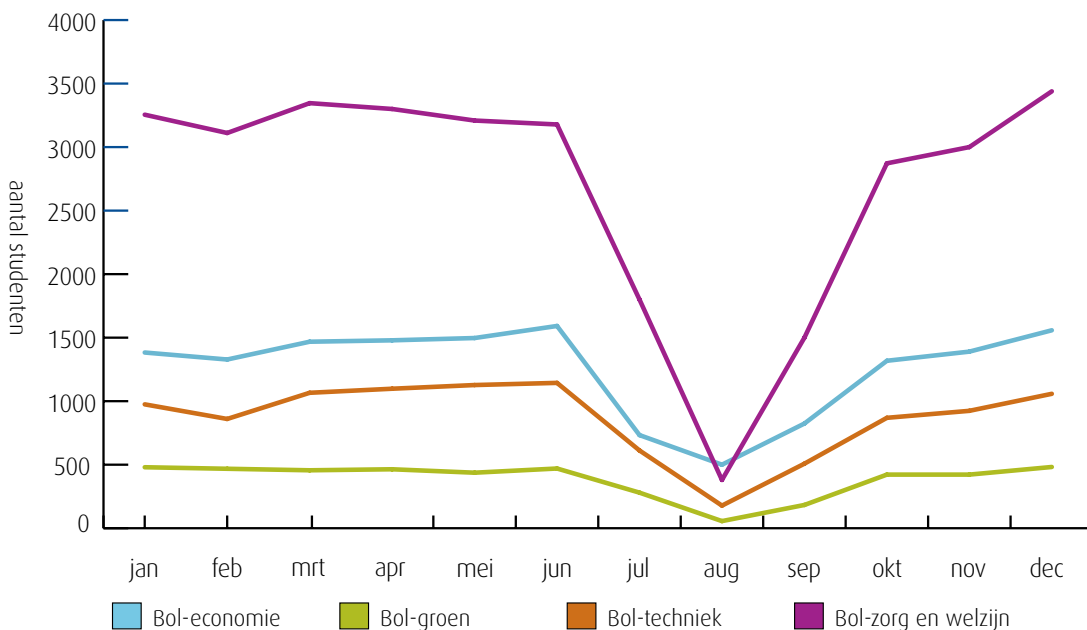
Stagespreiding (bol en bbl) per maand in regio Stedendriehoek (bron: DUO en Stagemarkt.nl)

Niet alle studenten uit het mbo zijn tegelijk op stage. In dit overzicht wordt getoond in welke maanden van het kalenderjaar 2012

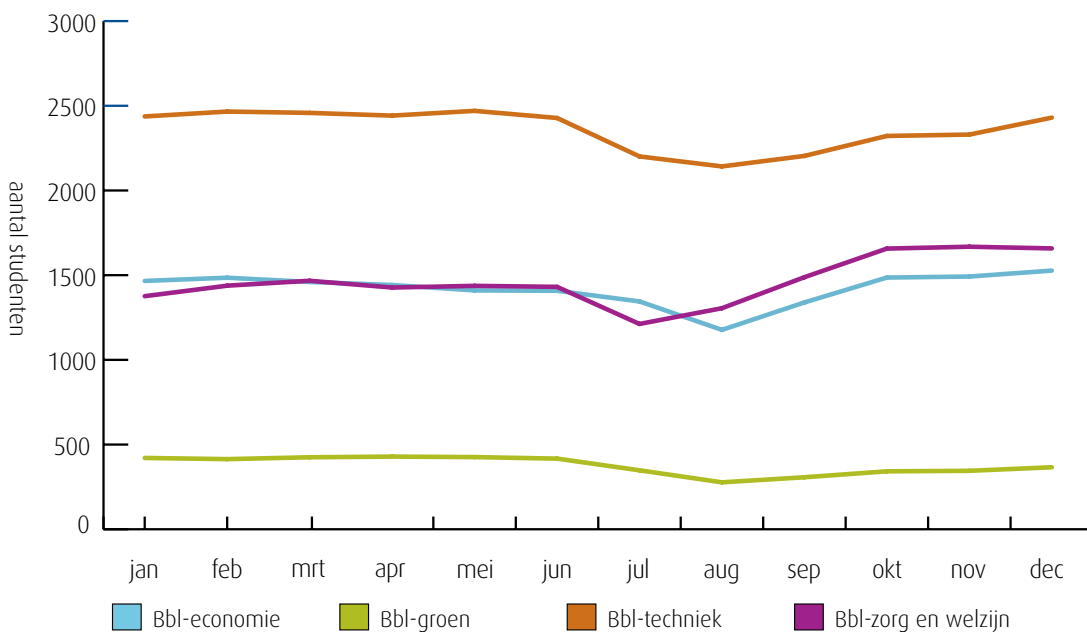
de studenten woonachtig in deze regio op stage zijn. Veel bol-studenten zijn in het voor- of najaar op stage. In figuur 1 is de

stagespreiding in de bol weergegeven. In figuur 2 staat deze informatie voor de bbl.

figuur 1



figuur 2



Ratiogetal

Ratiogetal in regio Stedendriehoek (bron: DUO en Stagemarkt.nl)

Branche	april 2012		augustus 2013		Ratiogetal
	Bedrijven	Studenten	Bedrijven	Studenten	
Zorg	893	2.024	923	2.376	88
Welzijn	1.443	2.588	1.535	2.576	107
Dokter-, Apotheek-, Tandartsassistenten	272	252	282	312	84
Sport	656	773	721	869	98
Economisch Administratief	1.247	1.758	1.278	1.634	110
ICT	365	648	434	733	105
Veiligheid	34	344	35	499	71
Installatie-, Elektro- en Metaaltechniek	668	1.325	699	1.195	116
Detailhandel Food en Non Food	1.120	1.235	1.149	1.185	107
Groothandel Food en Non Food	307	423	359	519	95
Textielindustrie	11		24	24	n.b.
Mode-industrie	32	142	39	137	126
Groene ruimte	304	373	301	347	106
Bloemen en Tuincentra	131	97	125	55	168
Voedingsindustrie	25	70	24	30	n.b.
Plantenteelt	155	102	204	107	125
Diervverzorging	437	381	398	418	83
Veehouderij en Paardenhouderij	312	91	288	88	95
Kapper	235	301	239	375	82
Schoonheidspecialist	116	205	115	243	84
Pedicure	21	10	17	1	n.b.
Bouw en Infra	484	751	424	585	112
Hout en Meubel	97	98	94	112	85
Uitgeven, Vormgeven en Printmedia	231	396	249	345	124
AV, Multimedia en Gaming	58	110	133	207	122
Artiesten, Theater en Evenementen	45	138	51	175	89
Gezondheidstechniek	106	74	116	68	119
Creatieve en Ambachtelijke techniek	24	6	23	9	n.b.
Afbouw en Onderhoud	287	188	290	148	128
Reclame en Presentatie	197	250	223	290	98
Schoonmaak en Glazenwassen	44	2	48	2	n.b.
Carrosserie	85	66	78	43	141
Mobiliteit	469	635	421	649	88
Procestechniek	94	326	117	382	106
Laboratoria	45	83	44	127	64
Fotonica	29	51	39	22	n.b.
Transport en Logistiek	172	617	127	487	94
Scheepvaart	14	26	11	26	79
Horeca	434	1.014	479	1.022	110
Bakkerij	54	65	56	76	89
Reizen	85	113	93	125	99
Recreatie	72	205	81	251	92
Facilitaire dienstverlening	148	114	168	120	108
Versdetailhandel, -groothandel, -industrie	134	73	129	60	117

Het ratiogetal geeft de ontwikkeling van de verhouding weer tussen het aantal studenten en het aantal leerbedrijven (zie voor de achtergrond de Toelichting op de gebruikte begrippen en meetperiode achter in deze Basiscijfers Jeugd). De meting is uitgevoerd over de periode 1 mei - 31 augustus 2013. In de tabel wordt de verhouding van het meest recente tertaal afgezet tegen die van het eerste tertaal van 2012.

Is het getal boven de 100 dan zijn er relatief meer leerplaatsen beschikbaar dan in de vorige meetperiode; is het getal onder de 100 dan is de beschikbaarheid van leerplaatsen in verhouding tot het aantal studenten afgenomen.

Omdat het administratieve proces bij onderwijsinstellingen in deze meetperiode nog volop bezig is, kan een onvolledig beeld ontstaan van het aantal studenten. Bij de interpretatie van de gegevens dient hiermee rekening te worden gehouden.

Toelichting op het ratiogetal door de kenniscentra

Zorg

Het aantal studenten is dit jaar in vergelijking met vorig jaar duidelijk toegenomen. In de zorg wordt in de komende jaren een verlies aan werkgelegenheid verwacht, uitgezonderd de Verpleegkundige (niveau 4). De effecten van het overheidsbeleid zijn echter nog onzeker en verschillen per branche. De kans op een leerplaats voor studenten van de opleiding Verpleegkundige (niveau 4), Verzorgende (niveau 3) en Persoonlijk begeleider specifieke doelgroepen (niveau 4) is matig. Voor de overige zorgopleidingen is de kans op stage voldoende. (bron: Calibris)

Welzijn

Het aantal studenten is dit jaar in vergelijking met vorig jaar afgenomen. Deze ontwikkeling wordt nauwlettend gevolgd, omdat verwacht wordt dat de werkgelegenheid de komende jaren als gevolg van bezuinigingen sterk zal afnemen. Er is een tekort aan leerplaatsen voor studenten van de opleidingen Pedagogisch werker jeugdzorg (niveau 4) en Sociaal maatschappelijk dienstverlener (niveau 4). Voor de overige welzijnsopleidingen is de kans op stage (ruim) voldoende. (bron: Calibris)

Dokter-/apotheek-/tandartsassistenten

Het aantal studenten is dit jaar in vergelijking met vorig jaar duidelijk toegenomen. Voor gediplomeerde dokters- en tandartsassistenten is de kans op werk ruim voldoende tot goed in deze regio. Voor gediplomeerde apothekersassistenten wordt voldoende werk verwacht. De kans op een leerplaats is onvoldoende voor studenten van de opleiding Doktersassistent. (bron: Calibris)

Sport

Het aantal studenten is dit jaar in vergelijking met vorig jaar licht afgenomen. De kans op werk is op niveau 2 en voor de meeste sportopleidingen op niveau 4 matig. Op niveau 3 is de kans op werk ruim voldoende. Voor de meeste sportopleidingen zijn er (ruim) voldoende leerplaatsen. Er zijn echter onvoldoende leerplaatsen voor studenten van de opleiding Sport- en bewegingsagoog (niveau 4). (bron: Calibris)

Economisch administratief

Over het algemeen zijn er voldoende stageplaatsen en leerbanen beschikbaar voor de economisch administratieve opleidingen. Voor studenten op niveau 2 is de kans op een leerplaats minder gunstig. Dat geldt ook voor studenten van de juridische opleidingen Juridisch medewerker openbaar bestuur, Juridisch medewerker zakelijke dienstverlening en Medewerker sociale zekerheid (allen niveau 4). Goede kans op stage zijn er voor studenten van de commerciële opleidingen Commercieel medewerker bank- en verzekeringswezen (niveau 4) en Commercieel medewerker binnendienst (niveau 3), de secretariële opleidingen Secretaresse (niveau 3) en Directiesecretaresse/Managementassistent (niveau 4) en de opleiding Medewerker personeel en arbeid (niveau 4). (bron: ECABO)

ICT

Het stageperspectief voor studenten van de opleiding Applicatieontwikkelaar (niveau 4) is goed, voor de opleidingen Netwerkbeheerder en ICT-beheerder (beiden niveau 4) is dit voldoende. Knelpunten zijn er bij de opleiding Medewerker ICT (niveau 2) en in mindere mate bij Medewerker beheer ICT (niveau 3). (bron: ECABO)

Veiligheid

Het aantal stageplaatsen en leerbanen in de particuliere beveiliging en de publieke veiligheid is beperkt. Bij defensie is het aantal studenten afhankelijk van het aantal leerplaatsen dat beschikbaar is (dus per definitie is er sprake van evenwicht). Er is een tekort aan leerplaatsen voor studenten van de opleidingen Coördinator beveiliging (particuliere beveiliging niveau 3). Ook is het stageperspectief minder gunstig voor studenten van de opleiding Handhaver toezicht en veiligheid (publieke veiligheid niveau 3). (bron: ECABO)

Installatie-, elektro- en metaaltechniek

Het aantal jonge werkloze mbo-gediplomeerden, op zoek naar een baan in de elektro-, installatie- en metaaltechniek, is de afgelopen vier maanden in deze regio niet zoveel veranderd. Het gaat hier echter om bescheiden aantallen. Er zijn in het algemeen voldoende leerplaatsen. Het aanbod is het minst ruim in de installatiebranche. (bron: Kenteq)

Detailhandel Food/Non Food

Voor alle verkoop- en managementopleidingen in de detailhandel zijn in deze regio voldoende leerplaatsen beschikbaar in bijvoorbeeld supermarkten, modewinkels en warenhuizen. Voor studenten van de opleiding Interieuradviseur (niveau 4) is een tekort, omdat voor deze opleiding meer studenten worden opgeleid dan er vraag naar is. (bron: KC Handel)

Groothandel Food/Non Food

Voor studenten van logistieke en commerciële opleidingen op niveau 2 en 3 zijn in deze regio op alle niveaus voldoende leerplaatsen beschikbaar. Voor studenten van de niveau 4 opleidingen (Junior) accountmanager en Vestigingsmanager groothandel is het lastiger om een leerplaats te vinden. (bron: KC Handel)

Textielindustrie

Er zijn in deze regio (vrijwel) geen studenten die een opleiding volgen in de textielindustrie. (bron: KC Handel)

Mode-industrie

Voor studenten van de opleidingen Basismedewerker mode/maatkleding (niveau 2) en Specialist mode/maatkleding (niveau 4) is een tekort aan leerplaatsen. Ook moeten studenten van de opleiding Commercieel medewerker fashion (niveau 4) goed zoeken. Voor overige opleidingen in de mode-industrie worden nauwelijks studenten opgeleid. (bron: KC Handel)

Groene ruimte

De sector staat onder druk door de te verwachten overheidsbezuinigingen. Bedrijven zijn voorzichtig met het aannemen van personeel. Kleine bedrijven die minder afhankelijk zijn van opdrachtgevers, hebben betere vooruitzichten. Voor bbl'ers kan het moeilijker worden om een leerbaan te vinden. (bron: Aequor)

Bloemen en tuincentra

Het aantal opleidingsplaatsen voor bol- en bbl-studenten daalt licht. (bron: Aequor)

Plantenteelt

Deze sector is afhankelijk van seizoensinvloeden. Er is geen actuele informatie beschikbaar. (bron: Aequor)

Dierverzorging

De kans op een baan in de Dierhouderij is matig. Bedrijven staan onder druk door het wegvallen (of het korten) van gelden, bijvoorbeeld door de vergoeding van het Persoons Gebonden Budget (PGB). (bron: Aequor)

Veehouderij en Paardenhouderij

Over het algemeen zijn er minder leerplaatsen in de paardenhouderij in verband met de verplichting van het veiligheidscertificaat. Maar de kans op werk is gering. In de veehouderij zorgt schaalvergroting voor een stijgende vraag naar personeel, de werkgelegenheid neemt toe. Gediplomeerden hebben goede kansen, vooral omdat het aantal gediplomeerden beperkt is. (bron: Aequor)

Kapper

In de kappersbranche is de werkgelegenheid de afgelopen jaren gestegen door met name het groeiende aantal zzp'ers. Er zijn in verhouding meer studenten op niveau 2 dan op niveau 3, terwijl de vraag op de arbeidsmarkt precies andersom is. Er is veel aanbod van bol-studenten, terwijl kappers moeite hebben om voldoende bbl-studenten te vinden. Gediplomeerden op niveau 2 zullen meer dan in het verleden moeite hebben een baan te vinden. De vraag naar en het aanbod van leerplaatsen is in evenwicht. De bereidheid om een leerplaats aan te bieden neemt door de economische situatie af, met name bij stageplaatsen voor bol-studenten. (bron: KOC Nederland)

Schoonheidsspecialist

Schoonheidsspecialist is een beroep dat vrijwel volledig door zzp'ers wordt beoefend. Het aantal bedrijven met personeel is zeer beperkt en daarmee ook de vervangingsvraag. Eenmansbedrijven hebben doorgaans minder mogelijkheden om leerplaatsen aan te bieden dan bedrijven met personeel. Het evenwicht tussen de vraag naar en het aanbod van leerplaatsen staat onder spanning. Voor studenten van opleidingen op niveau 3 en met name op niveau 4 verloopt het vinden van een leerplaats, gezien de toegenomen vraag, moeizaam. (bron: KOC Nederland)

Pedicure

Pedicure is een beroep dat vrijwel volledig door zzp'ers wordt beoefend. Het aantal studenten en gediplomeerden is gestegen. Voor het stijgende aantal studenten lijkt, gezien de toenemende werkgelegenheid, plaats te zijn op de arbeidsmarkt. Eenmansbedrijven hebben doorgaans minder mogelijkheden om leerplaatsen aan te bieden dan bedrijven met personeel. Er zijn in deze regio (meer dan) voldoende leerbedrijven om in de vraag naar leerplaatsen te kunnen voorzien. (bron: KOC Nederland)

Bouw en infra

Het aantal studenten is in augustus 2013 ten opzichte van april 2012 met 22% afgenomen, het aantal leerbedrijven met 12%. De bouwsector is goed vertegenwoordigd in de regio Stedendriehoek en zit in de top-10 wat betreft het aantal erkende leerbedrijven. De beroepsbevolking is relatief jong en iets lager opgeleid. Er stromen nog maar weinig jongeren de bouw cao in. Wel daalt het aantal jongeren dat de bouw weer verlaat. Vanaf 2015, als de productie weer aantrekt, zal de vraag naar jonge gemotiveerde vakmensen toenemen. (bron: EIB, ING, Fundeon)

Hout en meubel

In deze regio is vraag en aanbod van het aantal leerplaatsen in evenwicht. (bron: SH&M)

Uitgeven, vormgeven en printmedia

Er zijn voldoende leerplaatsen beschikbaar voor studenten van de opleidingen Uitgeven en Printmedia. Dit ondanks de afname van het aantal bedrijven en de werkgelegenheid als gevolg van economische en technologische ontwikkelingen. Vormgeven is al jaren een populaire opleidingsrichting die veel studenten trekt en steeds meer scholen bieden deze opleidingen aan. Hierdoor kunnen knelpunten ontstaan bij het vinden van leerplaatsen. (bron: GOC)

AV, Multimedia en Gaming

Er zijn voldoende leerplaatsen beschikbaar voor studenten van de opleidingen AV en multimedia. Het aantal beschikbare leerplaatsen voor studenten van de opleiding Game Artist groeit, maar is beperkt in absolute omvang. Door de explosieve toename van het aantal studenten staat de beschikbaarheid van leerplaatsen voor studenten van de opleiding Game Artist onder druk. (bron: GOC)

Artiesten, theater en evenementen

Door de aanwezigheid van productiehuisen en impresariaten zijn er op zich voldoende mogelijkheden voor de beroepspraktijkvorming voor studenten van de opleiding Artiest. Het aantal beschikbare leerplaatsen voor theater en evenementen staat onder druk. Door bezuinigingen van de centrale overheid en gemeenten staan veel theaters en gezelschappen onder grote druk. Dit belemmert het werven van meer leerplaatsen. (bron: GOC)

Gezondheidstechniek

Gezondheidstechnische opleidingen zijn vaak unieke opleidingen die op één locatie in Nederland worden gegeven (Tandtechniek, Orthopedische techniek) of een bovenregionale functie hebben (Medewerker steriele medische hulpmiddelen, Optiek). Er zijn landelijk over het algemeen voldoende leerplaatsen beschikbaar. In de gezondheidstechniek is er een toenemende terughoudendheid bij bedrijven in het aannemen van bbl-studenten. Zorgverzekeraars stellen strengere eisen aan vergoedingen en ook de vergoedingen zelf staan onder druk. (bron: SVGB)

Creatieve- & ambachtelijke techniek

In deze richtingen zijn er vaak kleinschalige specialistische opleidingen. Over het algemeen zijn er voldoende leerplaatsen. In de kleinschalige specialistische beroepen zijn veel zzp'ers werkzaam. Met name in de creatieve techniek is het vinden en organiseren van leerplaatsen daarom lastig. SOS Vakmanschap en het kenniscentrum SVGB bouwen op dit moment aan duurzame onderwijsoplossingen voor de problemen en onderzoeken wat er voor deze kleine specialistische opleidingen nodig is om studenten in de praktijk op te leiden. (bron: SVGB)

Afbouw en Onderhoud

De crisis in de bouw is in de sectoren Afbouw en Schilderen en Onderhoud erg goed merkbaar. In de meeste regio's geldt dat er meer faillissementen zijn dan voor de crisis en daardoor minder leerbedrijven. Daarbij komt dat de flexibilisering onder invloed van de crisis toeneemt in de sector. Dat maakt ook dat bedrijven minder snel een bbl-student aannemen voor een periode van twee jaar. Met extra inzet van opleidingsadviseurs en samenwerkingsverbanden lukt het meestal wel om alle studenten te plaatsen. Doordat het lastiger is om leerbanen (bbl) te vinden is er dit jaar een afname van het aantal studenten dat begint met een schildersopleiding of een opleiding in de afbouw. Waar mogelijk worden studenten in de bol-variant opgeleid. (bron: Savantis)

Reclame en Presentatie

Ook in de sector Reclame, Presentatie en Communicatie (RPC) is de crisis merkbaar. Opdrachtgevers bezuinigen op uitgaven in deze sector en het werkaanbod neemt enigszins af. De opleidingen in de sector blijven populair bij jongeren. Omdat de meeste studenten een bol-opleiding volgen en stagiairs een bedrijf niet veel extra kosten hoeven op te leveren, is het vinden van leerplaatsen meestal geen probleem. Er zijn op dit moment voldoende leerplaatsen in de reclame en presentatie, al kost het als gevolg van de crisis wel meer moeite dan vroeger om een goede leerplaats te kunnen vinden. Het aantal erkende leerbedrijven is gestegen. Door het grote aantal studenten kan de stage- en leerbanenmarkt in de toekomst onder druk komen te staan. (bron: Savantis)

Schoonmaak en Glazenwassen

Steeds meer scholen bieden opleidingen in de schoonmaakbranche aan en steeds meer studenten kiezen voor deze opleidingen. De meeste studenten volgen een opleiding in de bbl. Met name voor de opleidingen op niveau 1 zijn veel studenten ingeschreven. Ook het aantal erkende leerbedrijven in de sector neemt toe en veel bedrijven bieden meerdere leerwerkbanen aan. De schoonmaaksector biedt mbo-opleidingen op alle niveaus en ondanks de crisis zijn er voldoende leerplaatsen. UUV verwacht voor de komende jaren een lichte groei in de sector na een kleine stagnatie als gevolg van de crisis. De meeste studenten in de branche volgen een bbl-opleiding en zijn al werkzaam bij een schoonmaakbedrijf. (bron: Savantis)

Carrosserie

Bedrijven blijven terughoudend met het aanbieden van leerplaatsen aan studenten. Het dalende aantal schades en het daardoor teruglopende werkaanbod blijft een probleem. Veel bedrijven verkeren zakelijk in zwaar weer. De instroom van het totaal aantal nieuwe studenten in de opleidingen is landelijk gedaald. Studenten blijven moeite hebben met het vinden en behouden van een leerwerkplaats. Voor de opleiding Carrosseriebouw is de kans op werk en stage groot, omdat hier ruime vraag naar nieuwe instroom is en voor de carrosseriebouw is iemand aangesteld om leerbedrijven en leerlingen te werven voor alle scholen. (bron: VOC)

Mobiliteit

Over het algemeen zien we een daling van het aantal studenten, bij een vrijwel gelijkblijvend aantal leerbedrijven. In deze regio stijgt de studentenaantallen licht. Het aantal leerbedrijven is iets afgenomen. De verhouding is in balans. (bron: Innovam)

Procestechniek

Bij meerdere bol-opleidingen is de instroom dit jaar toegenomen. Daardoor zijn er meer stageplekken nodig. Door de crisis staat het opleiden en daarmee het begeleiden van stagiaires bij sommige bedrijven onder druk. Er zal in meerdere regio's meer moeite gedaan moeten worden om voldoende stageplekken te vinden en in sommige regio's zal mogelijk ook een tekort zijn. (bron: PMLF)

Laboratoria

Er moet meer moeite gedaan worden om een stageplaats te vinden. Vooral voor de richtingen pathologie, microbiologie, klinische chemie en biotechnologie. Dit heeft bij sommige onderwijsinstellingen te maken met een groter aandeel studenten die deze richtingen kiezen. Daarnaast speelt mee dat een deel van de leerbedrijven minder of minder vaak stagiaires aannemen. (bron: PMLF)

Fotonica

In en rond Gelderland zijn tekorten voor de oplei-

ding medewerker fotografie. Ook voor de Fotografie en AV-beroepen is het nu lastiger om stageplaatsen in het noorden en oosten van het land te vinden. Het arbeidsperspectief voor AV-beroepen bevindt zich voornamelijk in het westen van het land. (bron: PMLF)

Transport en logistiek

In deze regio is de werkgelegenheid in 2012 toegenomen. Een grote stijging was te zien in de logistieke dienstverlening. Voor 2013 wordt een kleine daling van de werkgelegenheid verwacht. Voor 2014 wordt stabiliteit verwacht, voor 2015 groei. De groei zal het grootst zijn in de logistieke dienstverlening. Het aantal leerplaatsen in deze regio is nog niet voldoende voor het aantal studenten in de opleiding. Werkgevers worden opgeroepen voldoende leerplaatsen voor studenten aan te bieden. (bron: VTL)

Scheepvaart

In diverse nautische deelsectoren zijn er volop kansen op de arbeidsmarkt en is er vraag naar goed opgeleid personeel, veroorzaakt door verloop en vergrijzing. Vanwege de crisis gaat het vinden van een stageplaats of leerbaan over het algemeen wat moeizamer, maar er zijn nog voldoende leerplaatsen. (bron: VTL)

Horeca

De horeca heeft flink te lijden onder de crisis. Veel bedrijven hebben een afwachtende houding ten aanzien van het aannemen van nieuw personeel en het bieden van leerplaatsen aan stagiairs. Bbl-plaatsen moeten vaak plaatsmaken voor bol-plaatsen. (bron: Kenwerk)

Bakkerij

Door schaalvergroting en bedrijfssluitingen neemt het aantal bakkerijvestigingen af. Dit is van invloed op de stagemarkt in de bakkerijbranche. (bron: Kenwerk)

Reizen

Door de huidige economische situatie is het consumentenvertrouwen afgenomen en worden er dus minder reizen geboekt. Consumenten, die een reis boeken, boeken steeds vaker via internet. Hierdoor neemt het aantal reisbureaus af. Dit is van invloed op het aantal beschikbare leerplaatsen in de reisbranche. (bron: Kenwerk)

Recreatie

De recreatiebranche is sterk seizoensgebonden. De situatie op de stagemarkt is hiervan afhankelijk. Over het algemeen zijn er voldoende leerplaatsen beschikbaar. Voor studenten van frontoffice-opleidingen is er sprake van een tekort. (bron: Kenwerk)

Facilitaire dienstverlening

Er zijn over het algemeen voldoende leerplaatsen beschikbaar in de facilitaire dienstverlening. Bedrijven werken hoofdzakelijk met stagiaires van de bol-opleidingen. Voor bbl-studenten zijn weinig tot geen leerbanen beschikbaar. (bron: Kenwerk)

Versdetailhandel, -groothandel, -industrie

Op dit moment is er balans in de vraag naar en het aanbod van leerbanen, zowel in de versdetailhandel, de industrie als de groothandel. Er is een tendens zichtbaar dat er minder bedrijfsgroepen met opleidingen starten, in het MKB zijn de effecten van de crisis minder terug te zien in het aanbod van leerbanen. Er zijn ruim voldoende leerbedrijven waar studenten voor een leerbaan terecht kunnen. (bron: SVO kenniscentrum food)

Aantal leerbedrijven

Aantal leerbedrijven per gemeente in regio Stedendriehoek augustus 2013 (bron: Stagemarkt.nl)

AKA-leerbedrijven zijn erkend op niveau 1 en extra toegerust om zwakkere studenten een stage of leerwerkplek aan te bieden. Het gaat om jongeren die eerder voortijdig zijn uitgevallen, moeilijk plaatsbaar zijn of jongeren met een extra zorgvraag wegens ziekte of handicap. Deze jongeren hebben

vaak hulp nodig om werk te vinden en te behouden. De AKA-leerbedrijven bieden hiermee een goede mogelijkheid om deze jongeren toch een kwalificatie te laten behalen en hen daarmee beter voor te bereiden op de arbeidsmarkt.

Sector	Aantal AKA-leerbedrijven	
	2013	2012
Economie	644	598
Groene sector	55	47
Techniek	713	689
Zorg en Welzijn	174	170
Totaal	1.586	1.504

Aantal leerbedrijven per gemeente in regio Stedendriehoek augustus 2013 (bron: Stagemarkt.nl)

In het overzicht is het aantal leerbedrijven per gemeente weergegeven. Het totaal in augustus 2013 is vergeleken met het totaal in augustus 2012.

Gemeente	Aequir	Calibris	ECABO	Fundeon	GOC	Innovam	KC Handel	Kenteq	Kenwerk	KOC	PMLF	Savantis	SH&M	SVGB	SVO	VOC	VTL	Totaal 2013	Totaal 2012
	Apeldoorn	170	665	449	76	93	110	393	164	212	100	48	138	23	34	24	15	56	2.770
Brummen	31	71	31	9	7	11	36	35	21	10	15	13	2	2	3	2	10	309	298
Deventer	93	364	309	30	74	56	275	93	95	62	50	95	16	22	18	8	25	1.685	1.648
Elburg	37	83	35	22	3	25	42	31	25	11	2	16	4	3	6	5	5	355	369
Epe	64	129	48	24	12	23	66	40	41	22	9	27	4	7	10	6	11	543	528
Ermelo	46	122	49	18	18	25	56	32	40	22	7	22	9	9	7	4	5	491	468
Harderwijk	32	177	150	28	29	37	145	66	55	21	7	57	8	16	9	9	24	870	840
Lochem	72	114	65	21	9	30	52	47	46	19	5	26	3	7	10	5	6	537	554
Nunspeet	48	110	63	25	13	21	81	41	46	19	8	19	5	6	9	7	15	536	535
Olst-Wijhe	55	71	20	9	4	14	16	19	21	9	10	9	2	2	3	4	5	273	270
Putten	51	69	46	23	10	17	65	43	30	8	1	24	4	5	11	2	2	411	395
Voorst	87	130	43	22	9	14	51	35	31	11	6	27	4	4	8	3	13	498	497
Zeewolde	104	94	64	10	10	14	54	39	24	15	8	16	5	3	7	3	12	482	460
Zutphen	36	172	95	10	26	33	142	37	55	30	15	55	6	17	4	4	16	753	737
Totaal 2013	926	2.371	1.467	327	317	430	1.474	722	742	359	191	544	95	137	129	77	205	10.513	10.279
Totaal 2012	980	2.253	1.423	393	291	434	1.403	705	701	363	176	525	97	130	140	80	185		

Niet-werkende werkzoekende jongeren

Stand, instroom en uitstroom niet-werkende werkzoekende jongeren*

	aug-12	sep-12	okt-12	nov-12	dec-12	jan-13	feb-13	mrt-13	apr-13	mei-13	jun-13	jul-13	aug-13
stand einde maand	1.768	1.909	1.984	2.226	2.394	2.615	2.745	2.726	2.631	2.521	2.444	2.549	2.718
instroom	385	416	494	541	510	628	547	473	416	398	353	517	406
uitstroom	345	240	398	309	303	365	387	444	475	481	387	371	

Niet-werkende werkzoekende jongeren naar opleidingsrichting en niveau*

Opleidingsrichting	basis/ vmbo	mbo-1/ mbo-2	mbo-3/ mbo-4	hbo/ wo	Opleidingsrichting	basis/ vmbo	mbo-1/ mbo-2	mbo-3/ mbo-4	hbo/ wo
Algemeen	596	0	99	0	Onderwijzend personeel	11	<10	28	72
Agrarisch	37	14	35	<10	Sociaal-cultureel	15	0	106	55
Economisch, administratief en commercieel	124	100	239	57	Technisch	169	118	132	15
Medisch, paramedisch	<10	<10	35	12	Transport, communicatie en verkeer	<10	28	18	<10
Humaniora	10	<10	0	11	Theologie	0	0	<10	<10
Openbare orde en veiligheid	24	43	<10	<10	Wiskunde en natuurwetenschappen	0	0	<10	<10
Persoonlijke/sociale verzorging	165	121	116	<10	Juridisch en bestuurlijk	0	0	11	16
					Kunst	<10	0	<10	<10

Niet-werkende werkzoekende jongeren naar geslacht

Geslacht	augustus 2013	augustus 2012	mutatie '13 - '12
totaal	2.718	1.768	950
mannen	1.366	904	462
vrouwen	1.352	864	488

In deze tabellen worden de aantallen in de meest recente maand vergeleken met dezelfde maand in het vorig jaar.

Niet-werkende werkzoekende jongeren naar opleidingsniveau*

Opleidingsniveau	augustus 2013	augustus 2012	mutatie 2013-2012	
			absoluut	in %
basisonderwijs	546	455	91	20%
vmbo/mavo	645	476	169	36%
havo/vwo	138	70	68	97%
mbo-1 en 2	434	267	167	63%
mbo-3 en 4	689	353	336	95%
hbo/wo	266	147	119	81%

Niet-werkende werkzoekende jongeren naar duur werkzoekend*

Duur werkzoekend	augustus 2013	augustus 2012	mutatie 2013-2012	
			absoluut	in %
< 3 maanden	872	786	86	11%
3 - 6 maanden	576	343	233	68%
6 - 12 maanden	816	390	426	109%
>= 12 maanden	454	249	205	82%

* Regio Stedendriehoek, bron: UWV

Nww jongeren naar beroep

Niet-werkende werkzoekende jongeren naar beroep in regio Stedendriehoek (bron: UWV)

Beroep	augustus	augustus	mutatie 2013-2012	
	2013	2012	absoluut	in %
Totaal nww	2.718	1.768	950	54%
Elementaire beroepen	693	465	228	49%
> Agrarische beroepen	0	0	0	-
> Economisch-administratieve beroepen	35	22	13	59%
> Technische en industrieberoepen	400	258	142	55%
> Transportberoepen	26	14	12	86%
> Verzorgende en dienstverlenende beroepen	232	171	61	36%
Lagere beroepen	972	580	392	68%
> Agrarische beroepen	51	25	26	104%
> Economisch-administratieve beroepen	113	85	28	33%
> Medische en paramedische beroepen	<10	<10	-	-
> Openbare orde- en veiligheidsberoepen	13	<10	-	-
> Pedagogische beroepen	<10	<10	-	-
> Technische en industrieberoepen	192	142	50	35%
> Transportberoepen	163	108	55	51%
> Verzorgende en dienstverlenende beroepen	429	211	218	103%
Middelbare beroepen	762	515	247	48%
> Agrarische beroepen	13	<10	-	-
> Economisch-administratieve beroepen	203	158	45	28%
> Informatica beroepen	25	22	3	14%
> Medische en paramedische beroepen	25	24	1	4%
> Openbare orde- en veiligheidsberoepen	31	16	15	94%
> Pedagogische beroepen	11	13	-2	-15%
> Sociaal-culturele beroepen	54	30	24	80%
> Technische en industrieberoepen	153	106	47	44%
> Transportberoepen	<10	<10	-	-
> Verzorgende en dienstverlenende beroepen	245	137	108	79%
Hogere beroepen	291	165	126	76%
> Agrarische beroepen	<10	<10	-	-
> Economisch-administratieve beroepen	88	58	30	52%
> Informatica beroepen	<10	<10	-	-
> Medische en paramedische beroepen	17	<10	-	-
> Openbare orde- en veiligheidsberoepen	0	0	0	-
> Pedagogische beroepen	87	45	42	93%
> Sociaal-culturele beroepen	69	41	28	68%
> Technische en industrieberoepen	16	<10	-	-
> Transportberoepen	<10	0	-	-

Deze tabel toont het aantal niet-werkende werkzoekende jongeren naar beroep van inschrijving en beroepsniveau.

Nww jongeren naar gemeente

Niet-werkende werkzoekende jongeren naar gemeente in regio Stedendriehoek (bron: UWV)

In de tabel wordt het aantal niet-werkende werkzoekende jongeren per gemeente weergegeven. De ontwikkeling van deze

aantallen wordt vanaf 2010 inzichtelijk gemaakt. De mutatie geeft het procentuele verschil aan tussen de verschillende jaren.

Gemeente	ultimo maand				mutatie in %		
	aug-10	aug-11	aug-12	aug-13	'11 tov '10	'12 tov '11	'13 tov '12
Totaal Stedendriehoek	1.854	1.545	1.768	2.718	-17%	14%	54%
Deventer	575	240	261	380	-58%	9%	46%
Olst-Wijhe	29	36	48	55	24%	33%	15%
Zeewolde	47	46	57	120	-2%	24%	111%
Apeldoorn	517	573	714	832	11%	25%	17%
Brummen	52	56	70	87	8%	25%	24%
Elburg	38	35	53	85	-8%	51%	60%
Epe	65	70	89	113	8%	27%	27%
Ermelo	46	46	57	134	0%	24%	135%
Harderwijk	124	139	107	259	12%	-23%	142%
Lochem	52	41	42	78	-21%	2%	86%
Nunspeet	47	46	70	143	-2%	52%	104%
Putten	46	43	42	130	-7%	-2%	210%
Voorst	26	24	43	76	-8%	79%	77%
Zutphen	190	150	115	226	-21%	-23%	97%

Nww jongeren in Nederland

Niet-werkende werkzoekende jongeren naar geslacht (bron: UWV)

Geslacht	augustus 2013	augustus 2012	mutatie '13 - '12
totaal	86.782	55.090	31.692
mannen	43.310	28.580	14.730
vrouwen	43.472	26.510	16.962

In deze tabel worden de aantallen in de meest recente maand vergeleken met dezelfde maand in het vorige jaar. De mutatie geeft het absolute verschil aan tussen beide jaren.

Niet-werkende werkzoekende jongeren naar arbeidsmarktregio (bron: UWV)

Arbeidsmarktregio	ultimo maand				mutatie in %		
	aug-10	aug-11	aug-12	aug-13	'11 tov '10	'12 tov '11	'13 tov '12
Nederland	55.203	48.873	55.090	86.782	-11%	13%	58%
Stedendriehoek	1.854	1.545	1.768	2.718	-17%	14%	54%
Drenthe	1.185	979	1.240	1.727	-17%	27%	39%
Friesland	2.654	2.525	2.656	4.299	-5%	5%	62%
Groningen	3.330	3.283	4.199	5.068	-1%	28%	21%
IJsselvechtstreek	1.242	1.097	1.486	2.650	-12%	35%	78%
Stedendriehoek	1.854	1.545	1.768	2.718	-17%	14%	54%
Twente	2.702	2.153	2.408	3.826	-20%	12%	59%
Achterhoek	913	724	930	1.309	-21%	28%	41%
Food Valley	746	637	660	1.194	-15%	4%	81%
Midden-Gelderland	1.128	1.241	1.401	1.823	10%	13%	30%
Rivierenland	630	613	662	1.062	-3%	8%	60%
Zuid-Gelderland	1.460	1.633	1.520	2.160	12%	-7%	42%
Flevoland	1.935	1.954	1.958	3.099	1%	0%	58%
Gooi- en Vechtstreek	388	483	502	713	24%	4%	42%
Midden-Utrecht	1.486	1.636	1.729	3.429	10%	6%	98%
Oost-Utrecht	807	725	775	1.237	-10%	7%	60%
Noord-Holland Noord	1.501	1.239	1.628	2.398	-17%	31%	47%
Zaanstreek/Waterland	971	915	894	1.435	-6%	-2%	61%
Zuid-Kennemerland	1.093	969	1.003	1.543	-11%	4%	54%
Groot Amsterdam	3.967	2.910	2.511	4.560	-27%	-14%	82%
Haaglanden	2.751	2.520	2.871	5.184	-8%	14%	81%
Holland Rijnland	1.306	916	977	1.794	-30%	7%	84%
Midden-Holland	371	338	623	1.128	-9%	84%	81%
Zuid-Holland Centraal	800	741	1.247	1.880	-7%	68%	51%
Drechtsteden	842	538	543	1.139	-36%	1%	110%
Gorinchem	356	316	315	552	-11%	0%	75%
Rijnmond	6.094	6.044	6.151	10.677	-1%	2%	74%
West-Brabant	1.930	1.480	1.750	2.958	-23%	18%	69%
Zeeland	928	902	891	1.213	-3%	-1%	36%
Helmond-De Peel	952	832	833	1.273	-13%	0%	53%
Midden-Brabant	1.495	1.396	1.684	2.471	-7%	21%	47%
Noordoost-Brabant	1.574	1.279	1.865	2.559	-19%	46%	37%
Zuidoost-Brabant	1.719	975	1.554	2.553	-43%	59%	64%
Midden-Limburg	542	293	509	677	-46%	74%	33%
Noord-Limburg	908	775	849	1.262	-15%	10%	49%
Zuid-Limburg	2.606	2.250	2.493	3.192	-14%	11%	28%

Deze tabel geeft het absolute aantal en de procentuele ontwikkeling weer van niet-werkende werkzoekende jongeren in heel Nederland en per arbeidsmarktregio voor de jaren 2010, 2011, 2012 en 2013.

Kans op werk regio Stedendriehoek

Kansrijke beroepen op de arbeidsmarkt (bron: Kenniscentra)

Kenniscentra zien mogelijkheden voor beroepen die nu kansen bieden op de arbeidsmarkt. Hieronder staan per

beroepsgroep de meest kansrijke beroepen per niveau aangegeven. De kansen zijn weergegeven op het niveau van het lands-

deel waaronder deze regio valt en zijn met name relevant voor schoolverlaters.

Sector	Beroep	Niv.	Sector (vervolg)	Beroep	Niv.
Carrosserie	(Eerste) carrosseriebouwer	2,3	Transport en logistiek	Logistiek medewerker/teamleider/supervisor	2,3,4
Economisch-administratief	Contactcenter medewerker	3	Verssectoren	Meewerkend voorman versindustrie	3
Economisch-administratief	Salarisadministrateur	4	Verssectoren	Productiemedewerker versdetailhandel/versindustrie	2
Gezondheidstechniek	Opticien	4	Verssectoren	Slager-traiteur	3
Gezondheidstechniek	Schoenhersteller	2,3	Verssectoren	Voedingsoperator	2
Handel	(Junior) accountmanager	4	Voedingsindustrie	Allround voedingsoperator	3
Handel	Aankomend verkoopmedewerker	1	Voedingsindustrie	Voedingsmanagement	4
Handel	Verkoopsspecialist (detailhandel/wonen)	3	Zorg en welzijn	Helpende	2
Handel	Woningstofeerder	2	Zorg en welzijn	Verzorgende	3
Horeca	(Zelfstandig werkend) gastheer/-vrouw	2,3			
Hout en meubel	Werkvoorbereider meubelindustrie	4			
Mobiliteit	Technisch specialist personen-/bedrijfsauto's	4			
Procestechiek	Operator B,C	3,4			
Techniek	(Commercieel) technicus engineering	4			
Techniek	Allround lasser	3			
Techniek	Constructiewerker	3			
Techniek	Eerste monteur elektronische installaties	3			
Techniek	Eerste monteur koudetechniek	3			
Techniek	Servicemonteur elektrotechniek	3			
Techniek	Servicemonteur/servicetechnicus werktuigbouw	3,4			

Toelichting op de gebruikte begrippen

Bbl

Leerweg in het mbo waarbij het praktijkdeel minimaal 60% is en over het algemeen 4 dagen wordt gewerkt met een arbeids-overeenkomst en 1 dag school bezoekt. Wordt ook leerbaan genoemd.

Bol

Leerweg in het mbo waarbij het praktijkdeel tussen 20% en 60% is waarbij meestal geen sprake is van een arbeidsovereenkomst. Wordt ook stage genoemd.

Beroepspraktijkvorming-leerplaats (bpv-leerplaats)

Bpv-leerplaats heeft zowel betrekking op bol als op bbl.

Gerealiseerde stageplaatsen en leerbanen

Uitgangspunt is de arbeidsmarktregio waar de student woont. Het gaat om studenten jonger dan 27 jaar die tussen 1-5-2013 en 31-08-2013 zijn gestart met een stageplaats of leerbaan. Per deelnemer is via Stagemarkt.nl en DUO Groningen het bezit van de startkwalificatie bepaald.

Stagespreiding

De stagespreiding geeft een beeld van het aantal studenten dat gelijktijdig op stage is in kalenderjaar 2012. Het peilmoment

is de eerste dag van elke kalendermaand. Bron: DUO en Stagemarkt.nl.

Ratiogetal

Ontwikkeling van de verhouding van het aantal studenten en het aantal leerbedrijven, gemeten in twee perioden. Het ratiogetal geeft een indicatie of studenten meer of minder moeite hebben een stageplaats of leerbaan te krijgen. Is het getal boven de 100 dan zijn er relatief meer leerplaatsen beschikbaar dan in de vorige meetperiode; is het getal onder de 100 dan is de beschikbaarheid van leerplaatsen in verhouding tot het aantal studenten afgenomen. Bij de meting voor het tweede tertaal is uitgegaan van het aantal inschrijvingen bij mbo-instellingen per 31-08-2013 vergeleken met het eerste tertaal 2012 (= 1 mei 2012). Bron voor aantal leerbedrijven is Stagemarkt.nl, voor het aantal studenten DUO. Een uitgebreidere toelichting staat in de Basiscijfers Jeugd, juni 2010, pagina 6.

Niet-werkende werkzoekende jongeren

Het aantal niet-werkende werkzoekende jongeren bestaat uit WW-ers, WWB-ers en niet-uitkeringsgerechtigden jonger dan 27 jaar, voor zover ingeschreven bij UWV. Dit aantal wordt beïnvloed door registratieprocessen van UWV en gemeenten. Zo kan het aantal niet-werkende werkzoekende jongeren toenemen door

verscherpte controles op de registratieplicht van werkzoekenden met een bijstanduitkering. De cijfers van UWV mogen niet worden verward met de officiële werkloosheidscijfers, zoals deze door het CBS worden gepresenteerd.

Instroom in nww

Het aantal inschrijvingen gedurende de periode van personen in het bestand van UWV als nww, waarbij nieuwe ingeschrevenen die tot 30 dagen voor inschrijvingdatum nog ingeschreven stonden, niet tot instroom worden gerekend (de inschrijving wordt daarvan geacht te zijn doorgelopen). Tot instroom nww wordt tevens de statusverandering van geregistreerde personen naar 'niet-werkend' gerekend.

Uitstroom uit nww

Het aantal uitschrijvingen van nww-ers gedurende de periode uit het bestand van het UWV, welke niet binnen 30 dagen weer opnieuw ingeschreven zijn.

Colofon

© UWV en Samenwerking Beroepsonderwijs Bedrijfsleven (SBB)

Uitgave: oktober 2013
Redactie: UWV en SBB
Vormgeving: SBB
Drukwerk: Bestenzet, Zoetermeer




Contactpersonen arbeidsmarktinformatie UWV

Saskia Grit
06 54 783 153
Saskia.Grit@uwv.nl

Jan Oosterhuis
06 33 341 397
Jan.Oosterhuis@uwv.nl

www.werk.nl
www.werk.nl/arbeidsmarktinformatie

beroepsonderwijs  bedrijfsleven Samenwerking Beroepsonderwijs Bedrijfsleven (SBB)
Postbus 7259, 2701 AG Zoetermeer

Regionaal adviseur Regionaal Adviesteam Samenwerkende Kenniscentra
Marion Liebregts, 06 29 034 262, m.liebregts@s-bb.nl

www.s-bb.nl
www.kansopwerk.nl

Kenniscentra voor beroepsonderwijs en bedrijfsleven:
Aequor, Calibris, ECABO, Fundeon, GOC, Innovam, KC Handel, Kenteq,
Kenwerk, KOC, KC PMLF, Savantis, SH&M, SVGB, SVO, VOC, VTL