

oktober 2013

Basiscijfers Jeugd

van de niet-werkende werkzoekende jongeren, stageplaatsen- en leerbanenmarkt regio Groot-Amsterdam



Een gezamenlijke uitgave van:



beroepsonderwijs  bedrijfsleven



Met de Basiscijfers Jeugd geven UWV en Samenwerking Beroepsonderwijs Bedrijfsleven (SBB) een beeld van de actuele ontwikkelingen rond geregistreerde werkzoekende jongeren en het aanbod van leerplaatsen.

De Basiscijfers Jeugd verschijnt elke vier maanden. Meer informatie is te vinden op www.kansopwerk.nl en www.werk.nl/ arbeidsmarktinformatie.

Geregistreerde werkzoekenden

In Nederland is het aantal jongeren in het bestand geregistreerde werkzoekenden in een jaar tijd (augustus 2012 tot en met augustus 2013) flink gestegen (+58%) en bedraagt ultimo augustus 2013 86.782 personen.

In alle arbeidsmarktregio's stijgt het aantal geregistreerde werkzoekende jongeren. Dit aantal wordt naast arbeidsmarktontwikkelingen beïnvloed door registratieprocessen van UWV en gemeenten.

De arbeidsmarktregio Groot-Amsterdam laat de volgende ontwikkelingen zien:

- › Het aantal geregistreerde werkzoekende jongeren steeg het afgelopen jaar met 82% veel sterker dan landelijk gemiddeld (58%).
- › Eind augustus 2013 komt het aantal werkzoekende jongeren uit op 4.560.
- › Vanaf augustus 2012 tot april 2013 steeg het aantal werkzoekende jongeren in Groot-Amsterdam sterk. In mei t/m juli gevolgd door een lichte daling. In augustus gevolgd door een flinke stijging (12%). Dat is niet ongebruikelijk omdat in

deze periode schoolverlaters de arbeidsmarkt betreden.

- › Het afgelopen jaar is vooral het aantal geregistreerde werkzoekende jongeren met een opleiding op hbo/wo niveau gestegen (133%).
- › Ook onder mbo'ers is het aantal werkzoekenden meer dan verdubbeld
- › Bij jongeren met maximaal basis-onderwijs en vmbo/mavo niveau is de toename minder dan gemiddeld.

Samen met partners in de regio

Gemeenten werken samen met scholen en werkgevers in de regio aan de vaardigheden van jongeren. Zo zijn er op initiatief van het Platform Arbeidsmarkt en Onderwijs pilots bij vmbo-scholen en roc's gestart gericht op het versterken van werknemersvaardigheden.

Het wordt aantrekkelijker gemaakt voor werkgevers om stages aan te bieden of jongeren een baan op startniveau te geven. Het Werkgeversservicepunt Groot-Amsterdam verlaagt de drempel voor werkgevers met een aantrekkelijk aanbod zoals proefplaatsingen, begeleid werken, participatieplaatsen en ondersteuning door jobcoaches op de werkvloer.

Vacatures mbo

In de periode van april 2013 tot en met juli 2013 waren er in de regio Groot-Amsterdam 12.570 mbo vacatures. Ten opzichte van de vorige periode, december 2012 tot en met maart 2013, is dit aantal gestegen met 12 procent. In de beroepsgroep zorg

is het aantal vacatures gedaald. Het aantal vacatures in de beroepsgroepen transport, horeca en logistiek en detailhandel is sterk gestegen. Vergelijken we de verdeling van het aantal vacatures in de regio Groot-Amsterdam met het landelijke beeld, dan blijkt dat er in deze regio relatief veel vacatures zijn in de beroepsgroepen horeca en economisch administratief en weinig in de detailhandel.

Stage- en leerbanenmarkt

Het landelijke aantal studenten dat in het tweede tertiaal van 2013 is gestart met een stage of leerbaan is ten opzichte van diezelfde periode in 2012 is met 19.000 gestegen tot 104.000. Deze stijging vindt geheel plaats in de bol. Het aantal gestarte leerbanen in de bbl daalde in deze periode van 16.000 naar 15.000 leerbanen.

De meeste bol-studenten lopen stage in het voorjaar of najaar. De piek lag in 2012 in april, toen 170.000 bol-studenten tegelijk op stage waren. In de bbl is het praktijkdeel gelijkmatiger over het jaar verdeeld. Per sector en regio zijn er enige verschillen.

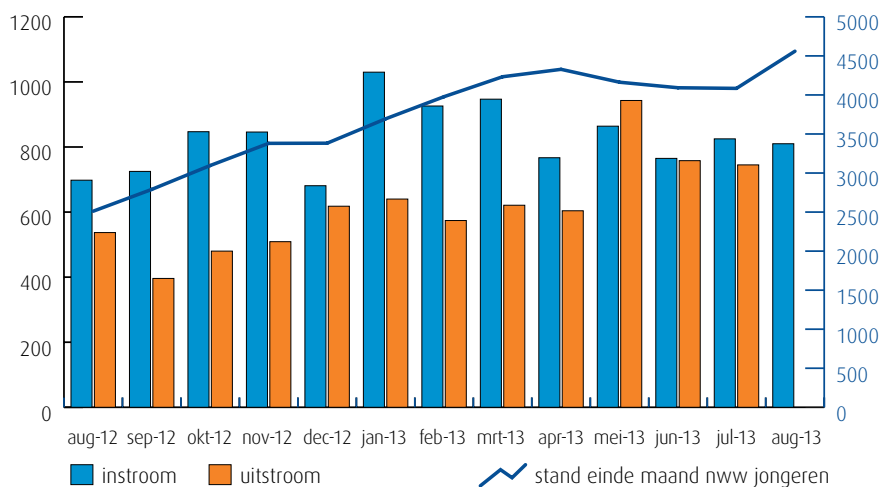
Tussen 1 januari en 31 augustus 2013 zijn in deze regio 1578 nieuwe leerbedrijven erkend. In deze regio zijn er (enige) knelpunten in het aanbod van praktijkplaatsen in o.a. de volgende beroepsgroepen: zorg (zorghulp, helpende zorg en welzijn), welzijn (helpende), groene ruimte, bouw en infra, reizen, hout en meubel en transport en logistiek.

Van analyse naar actie

De gegevens in de Basiscijfers Jeugd kunnen de basis vormen voor gerichte actie en sectorale verdiepingen. Zo kunnen de Basiscijfers een bijdrage leveren aan de regionale Aanpak Jeugdwerkloosheid. UWV en SBB ondersteunen u graag. U vindt alle contactgegevens in het colofon.

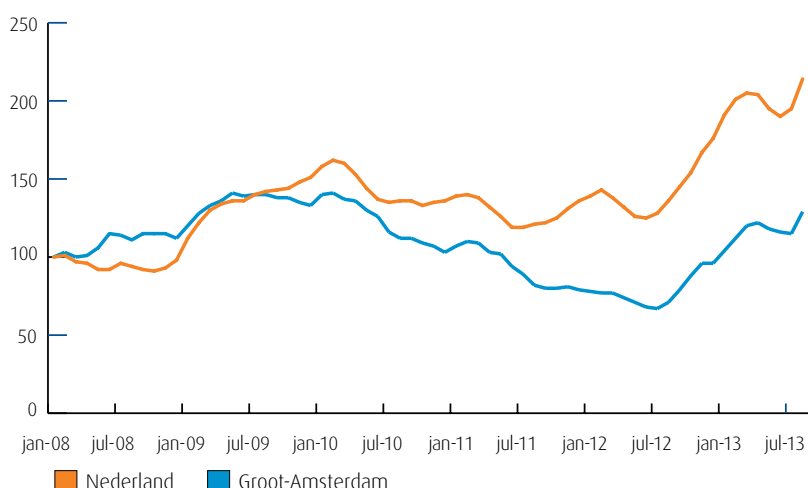
Samenvatting regio Groot-Amsterdam

Instroom, uitstroom en stand niet-werkende werkzoekende jongeren (bron: UWV)



De kolommen in de afbeelding hiernaast tonen de in- en uitstroom van de nww jongeren, de bij UWV geregistreerde werkzoekenden. Het aantal kunt u aflezen in de linkeras van de grafiek. De blauwe lijn geeft de stand van het aantal nww jongeren aan. De waarden kunt u aflezen in de rechteras van de grafiek. Wanneer de instroom groter is dan de uitstroom, stijgt het aantal nww jongeren. Wanneer de instroom kleiner is dan de uitstroom, dan daalt het aantal nww jongeren.

Niet-werkende werkzoekende jongeren januari 2008-heden (bron: UWV)



De lijnen in de afbeelding hiernaast laten de geïndexeerde ontwikkeling van het aantal niet-werkende werkzoekende (nww) jongeren zien. Een indexcijfer maakt het mogelijk om op uniforme wijze een overzicht te krijgen van de ontwikkeling van een grootheid. Het startpunt is hier het aantal nww jongeren in januari 2008. De oranje lijn geeft de geïndexeerde stand van het aantal nww jongeren in Nederland weer. De blauwe lijn laat de ontwikkeling in de regio zien.

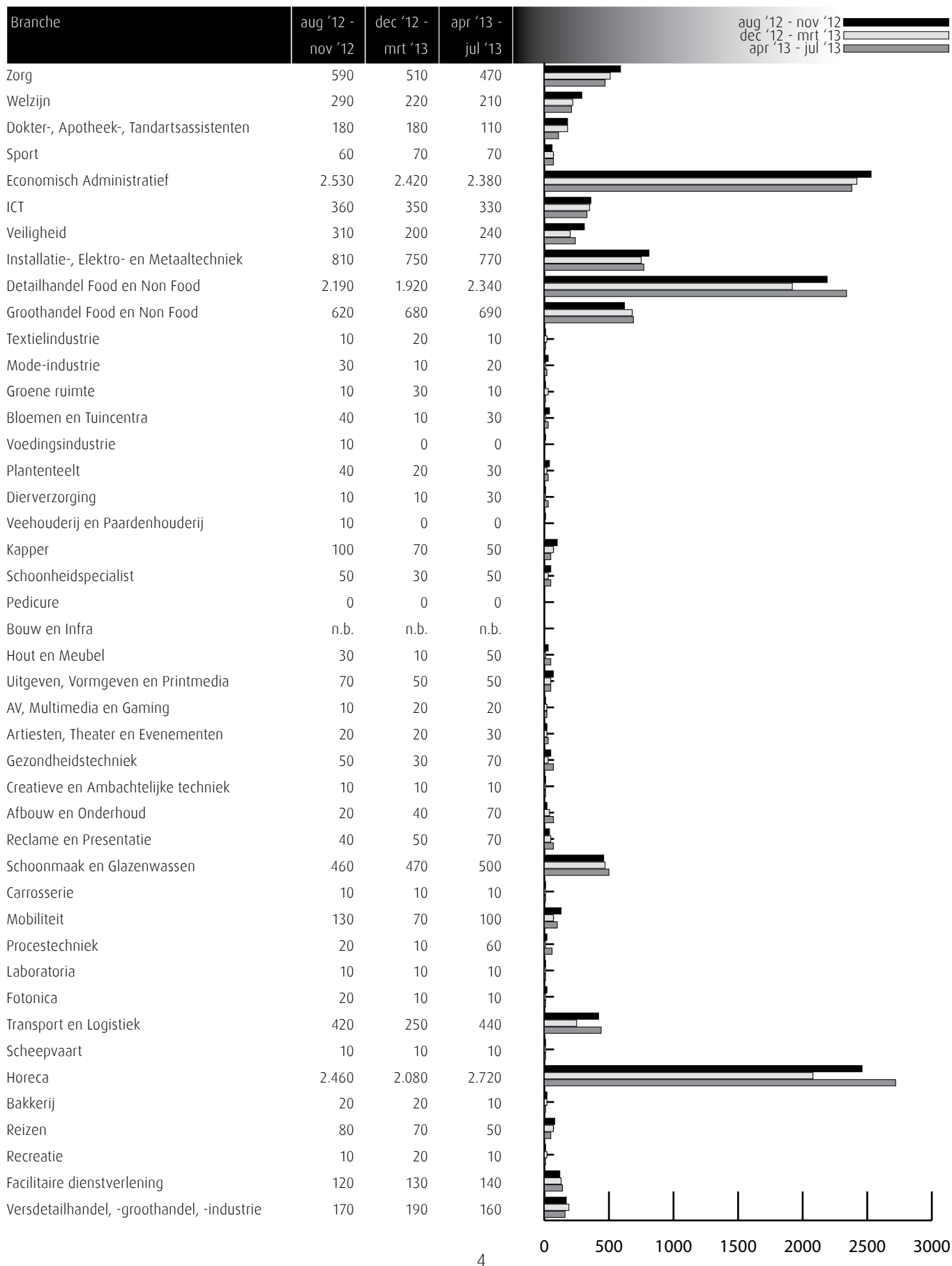
Gerealiseerde plaatsingen op een leerbaan (bbl) en een stage (bol) in de periode 1 mei t/m 31 augustus 2013 (bron: DUO en Stagemarkt.nl)

Kengetal leerwerkbaan (bbl), gerealiseerd in verantwoordingsperiode		
	2012	2013
Totaal aantal plaatsingen zonder startkwalificatie geplaatst op een leerbaan	390	357
Totaal aantal plaatsingen met startkwalificatie geplaatst op een leerbaan	108	128
Kengetal stage(bol), gerealiseerd in verantwoordingsperiode		
	2012	2013
Totaal aantal plaatsingen zonder startkwalificatie op een stage	2.034	1.930
Totaal aantal plaatsingen met startkwalificatie op een stage	409	760

In de meeste regio's is het aantal plaatsingen in de bbl ongeveer gelijk aan dezelfde periode vorig jaar. Het aantal plaatsingen in de bol is in veel regio's licht gegroeid. Het korter worden van de stageperiode en het groeiend aantal voortijdige beëindigingen van stage-overeenkomsten speelt daarbij een rol. Verder is in deze periode het administratieve proces van de verwerking van de bpv-overeenkomsten bij onderwijsinstellingen nog volop bezig, waardoor een onvolledig beeld kan ontstaan.

Vacatures mbo-niveau april '13 t/m juli '13

Deze tabel toont alle vacatures voor mbo beroepsbeoefenaren in deze regio. De kenniscentra hebben de vacatures gekoppeld aan de mbo-beroepsgroepen en onderliggende kwalificaties. Door weging en ophoging van de vacature-aantallen is het mogelijk het werkelijke aantal vacatures te presenteren waarvoor extern wordt geworven. (bron: Jobfeed, bewerking SBB, 2013)



Vraag en aanbod stageplaatsen en leerbanen

Kansen en gemelde tekorten stageplaatsen en leerbanen in regio Groot-Amsterdam augustus 2013 (bron: SBB/Kenniscentra)

Branche	Kansen	Tekorten aangegeven door opleidingen			
	gemeten door kenniscentra	bbl 1 + 2	bbl 3 + 4	bol 1 + 2	bol 3 + 4
Zorg					
Welzijn					
Dokter-, Apotheek-, Tandartsassistenten					
Sport					
Economisch Administratief					
ICT					
Veiligheid					
Installatie-, Elektro- en Metaaltechniek				0%	
Detailhandel Food en Non Food		0%	0%	1%	2%
Groothandel Food en Non Food					0%
Textielindustrie					
Mode-industrie				5%	0%
Groene ruimte					
Bloemen en Tuincentra					
Voedingsindustrie					
Plantenteelt					
Diervverzorging					
Veehouderij en Paardenhouderij					
Kapper					
Schoonheidspecialist					
Pedicure					
Bouw en Infra					
Hout en Meubel					
Uitgeven, Vormgeven en Printmedia					
AV, Multimedia en Gaming					
Artiesten, Theater en Evenementen					
Gezondheidstechniek					
Creatieve en Ambachtelijke techniek					
Afbouw en Onderhoud		0%	5%		
Reclame en Presentatie					
Schoonmaak en Glazenwassen					
Carrosserie					
Mobiliteit		9%	9%	32%	8%
Procestechiek					
Laboratoria					
Fotonica					
Transport en Logistiek		1%	0%		
Scheepvaart					
Horeca					
Bakkerij					
Reizen					
Recreatie					
Facilitaire dienstverlening					
Versdetailhandel, -groothandel, -industrie					

Deze tabel is een momentopname en geeft vanuit twee invalshoeken wat de situatie is rond stageplaatsen en leerbanen.

In de eerste kolom met kleuren staat aangegeven wat het aanbod is volgens de kenniscentra. De kansen voor stages en leerbanen zijn door de kenniscentra bepaald op het niveau van zes landsdelen: Noord, Oost, Middenwest, Noordwest, Zuidwest en Zuidoost. Naast tekorten worden hier ook de overschotten per beroepsgroep gemeld.

In de laatste vier kolommen staat aangegeven wat de indicatie is van de kans op een stage-/leerplaats in de regio Groot-Amsterdam in augustus 2013. De inkleuring geeft aan of er een knelpunt wordt verwacht bij het vinden van een stage- en/of leerplaats.

De kolommen zijn in vieren verdeeld: de leerbaansituatie voor bbl op verschillende niveaus en de stagesituatie voor bol op verschillende niveaus.

Legenda

-  er zijn meer dan voldoende stageplaatsen en leerbanen t.o.v. het aantal studenten
-  over het algemeen zijn er meer dan voldoende stageplaatsen en leerbanen, bij sommige opleidingen is er evenwicht
-  over het algemeen is er evenwicht, bij sommige opleidingen zijn er meer dan voldoende stageplaatsen en leerbanen
-  de vraag naar en het aanbod aan stageplaatsen en leerbanen zijn in evenwicht
-  over het algemeen zijn er meer dan voldoende stageplaatsen en leerbanen, in sommige opleidingen is er een tekort
-  over het algemeen is er evenwicht, bij sommige opleidingen is er een tekort aan stageplaatsen en leerbanen
-  over het algemeen is er een tekort aan stageplaatsen en leerbanen, in sommige opleidingen is er evenwicht
-  er is een tekort aan stageplaatsen en leerbanen t.o.v. het aantal studenten
-  geen opleidingsaanbod in deze regio/geen gegevens

Stagespreiding per leerweg

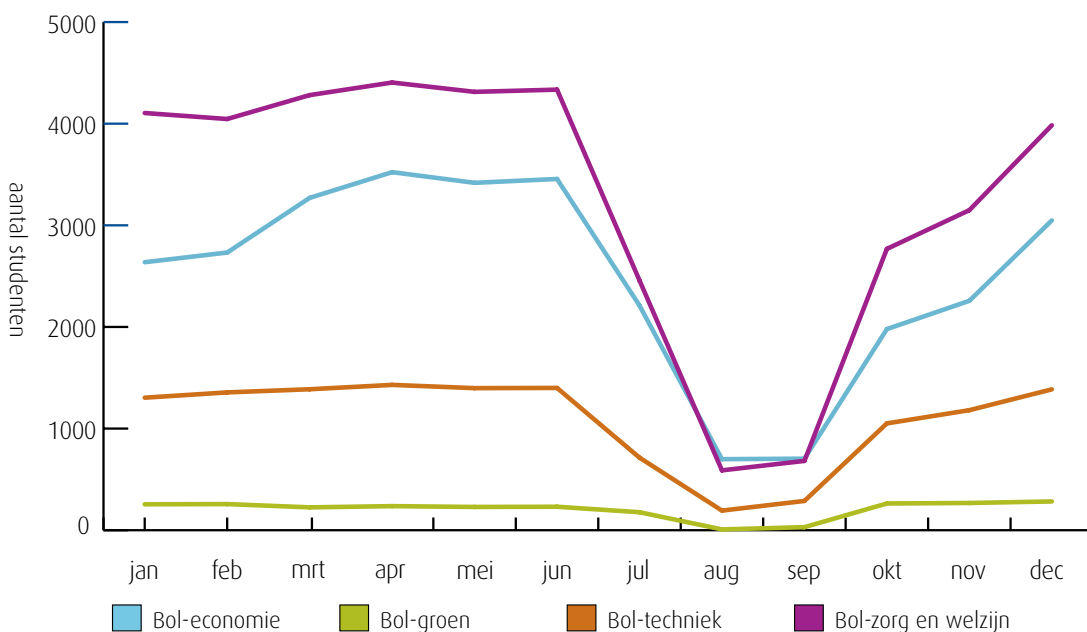
Stagespreiding (bol en bbl) per maand in regio Groot-Amsterdam (bron: DUO en Stagemarkt.nl)

Niet alle studenten uit het mbo zijn tegelijk op stage. In dit overzicht wordt getoond in welke maanden van het kalenderjaar 2012

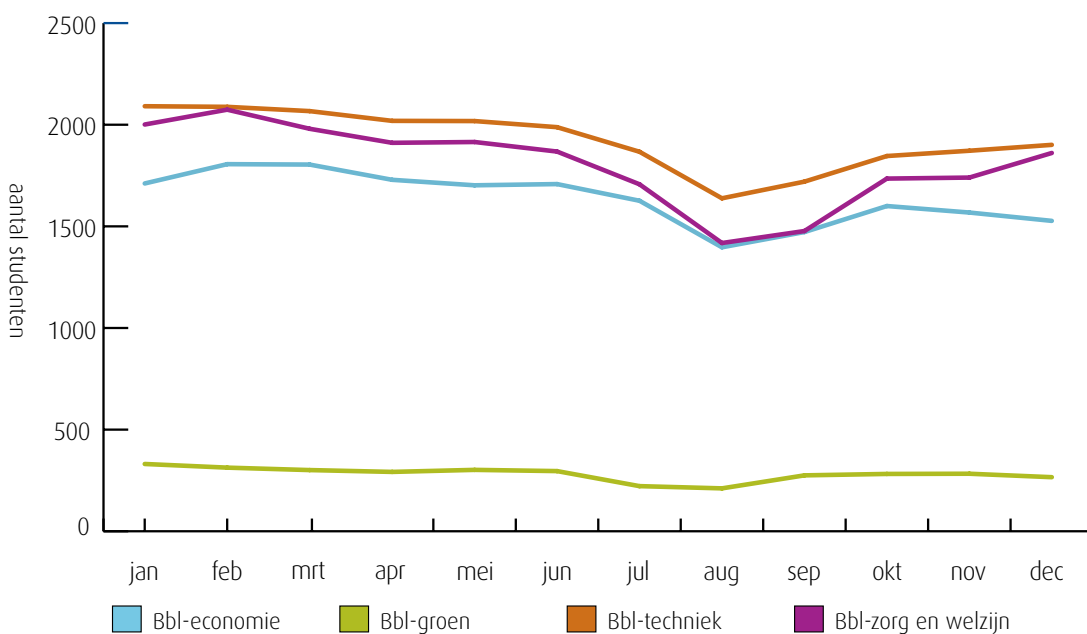
de studenten woonachtig in deze regio op stage zijn. Veel bol-studenten zijn in het voor- of najaar op stage. In figuur 1 is de

stagespreiding in de bol weergegeven. In figuur 2 staat deze informatie voor de bbl.

figuur 1



figuur 2



Ratiogetal

Ratiogetal in regio Groot-Amsterdam (bron: DUO en Stagemarkt.nl)

Branche	april 2012		augustus 2013		Ratiogetal
	Bedrijven	Studenten	Bedrijven	Studenten	
Zorg	1.577	2.465	1.634	2.776	92
Welzijn	2.493	3.411	2.492	3.038	112
Dokter-, Apotheek-, Tandartsassistenten	560	463	593	529	93
Sport	595	841	723	989	103
Economisch Administratief	3.358	4.210	3.333	4.116	102
ICT	799	1.260	934	1.132	130
Veiligheid	107	668	108	647	104
Installatie-, Elektro- en Metaaltechniek	657	1.427	672	1.405	104
Detailhandel Food en Non Food	1.543	2.304	1.514	2.263	100
Groothandel Food en Non Food	378	309	443	387	94
Textielindustrie	44		107	20	n.b.
Mode-industrie	164	148	182	173	95
Groene ruimte	182	199	187	140	146
Bloemen en Tuincentra	138	81	214	119	106
Voedingsindustrie	16	23	19	19	144
Plantenteelt	180	68	216	58	141
Diervverzorging	234	215	229	240	88
Veehouderij en Paardenhouderij	94	22	83	45	n.b.
Kapper	341	491	351	442	114
Schoonheidspecialist	163	161	174	162	106
Pedicure	86	2	76		n.b.
Bouw en Infra	472	623	438	525	110
Hout en Meubel	172	317	189	307	113
Uitgeven, Vormgeven en Printmedia	964	703	1.137	576	144
AV, Multimedia en Gaming	356	233	818	386	139
Artiesten, Theater en Evenementen	189	297	199	336	93
Gezondheidstechniek	188	80	205	64	136
Creatieve en Ambachtelijke techniek	77	45	102	56	106
Afbouw en Onderhoud	239	93	232	73	124
Reclame en Presentatie	346	116	409	147	93
Schoonmaak en Glazenwassen	49	6	56	25	n.b.
Carrosserie	97	78	93	38	197
Mobiliteit	530	594	511	440	130
Procestechniek	53	61	56	169	n.b.
Laboratoria	51	174	60	185	111
Fotonica	105	7	107	7	n.b.
Transport en Logistiek	260	868	247	902	91
Scheepvaart	51	46	45	63	64
Horeca	846	1.445	903	1.437	107
Bakkerij	91	148	108	179	98
Reizen	276	225	294	170	141
Recreatie	128	235	164	417	72
Facilitaire dienstverlening	318	133	344	249	58
Versetailhandel, -groothandel, -industrie	166	88	166	42	n.b.

Het ratiogetal geeft de ontwikkeling van de verhouding weer tussen het aantal studenten en het aantal leerbedrijven (zie voor de achtergrond de Toelichting op de gebruikte begrippen en meetperiode achter in deze Basiscijfers Jeugd). De meting is uitgevoerd over de periode 1 mei - 31 augustus 2013. In de tabel wordt de verhouding van het meest recente tertaal afgezet tegen die van het eerste tertaal van 2012.

Is het getal boven de 100 dan zijn er relatief meer leerplaatsen beschikbaar dan in de vorige meetperiode; is het getal onder de 100 dan is de beschikbaarheid van leerplaatsen in verhouding tot het aantal studenten afgenomen.

Omdat het administratieve proces bij onderwijsinstellingen in deze meetperiode nog volop bezig is, kan een onvolledig beeld ontstaan van het aantal studenten. Bij de interpretatie van de gegevens dient hiermee rekening te worden gehouden.



Toelichting op het ratiogetal door de kenniscentra

Zorg

In vergelijking met vorig jaar is het aantal studenten licht toegenomen. In de zorg wordt in de komende jaren een verlies aan werkgelegenheid verwacht, uitgezonderd de Verpleegkundige (niveau 4). De effecten van het overheidsbeleid zijn echter nog onzeker en verschillen per branche. Er is alleen een tekort aan leerplaatsen voor studenten van de opleidingen Maatschappelijke zorg (niveau 3 en niveau 4 specifieke doelgroepen). Voor de overige zorg-opleidingen is er ruim voldoende kans op stage. (bron: Calibris)

Welzijn

De afgelopen jaren is het aantal studenten welzijn duidelijk afgenomen. Deze ontwikkeling wordt nauwlettend gevolgd, omdat verwacht wordt dat de werkgelegenheid de komende jaren als gevolg van bezuinigingen sterk zal afnemen. In deze regio is er voor alle welzijnsopleidingen een voldoende tot goede kans op een leerplaats. (bron: Calibris)

Dokter-/apotheek-/tandartsassistenten

In vergelijking met vorig jaar is het aantal studenten toegenomen. Voor gediplomeerde dokters- en tandartsassistenten is de kans op werk goed in deze regio. Voor gediplomeerde apothekersassistenten wordt voldoende werk verwacht. Voor de opleidingen assiterende gezondheidszorg is de kans op een leerplaats voldoende tot ruim voldoende. (bron: Calibris)

Sport

Het aantal studenten is (net als voorgaande jaren) gestegen. De kans op werk is voor de meeste sportopleidingen op niveau 4 matig en op niveau 2 is de kans op werk gering. Op niveau 3 is de kans op werk goed. Er zijn voldoende leerplaatsen in de regio, behalve voor studenten van de niveau 4 opleiding Bewegingsagoog en Manager. (bron: Calibris)

Economisch administratief

Over het algemeen zijn er voldoende stageplaatsen en leerbanen beschikbaar voor de economisch administratieve opleidingen. Voor studenten op niveau 2 is de kans op een leerplaats minder gunstig. Dat geldt ook voor de studenten van de opleiding Medewerker evenementenorganisatie en Salarisadministrateur (beiden niveau 4). Goede kans op een stage is er voor de opleidingen Secretaresse en Commercieel medewerker binnendienst (beiden niveau 3), Directiesecretaresse/Managementassistent, (Junior) accountmanager en Medewerker personeel en arbeid (allen niveau 4). (bron: ECABO)

ICT

Het stageperspectief voor studenten van de opleiding Applicatieontwikkelaar (niveau 4) is ruim voldoende, voor Netwerkbeheerder en ICT-beheerder (beiden niveau 4) voldoende. Knelpunten zijn er bij de opleidingen Particulier digitaal onderzoeker (niveau 4), Medewerker ICT (niveau 2) en in mindere mate Medewerker beheer ICT (niveau 3). (bron: ECABO)

Veiligheid

Over het algemeen zijn er voldoende stageplaatsen en leerbanen, zowel in de particuliere beveiliging, de publieke veiligheid als bij defensie. Bij defensie is het aantal studenten afhankelijk van het aantal leerplaatsen dat beschikbaar is (dus per definitie is er sprake van evenwicht). Er is een tekort aan leerplaatsen voor studenten van de opleiding Coördinator beveiliging (particuliere beveiliging, niveau

3) en Medewerker toezicht en veiligheid (publieke veiligheid niveau 2). (bron: ECABO)

Installatie-, elektro- en metaaltechniek

Het aantal jonge werkloze mbo-gediplomeerden, op zoek naar een baan in de elektro-, installatie- en metaaltechniek, is de afgelopen vier maanden in deze regio gedaald. Er zijn in het algemeen voldoende leerplaatsen. Het aanbod is het minst ruim in de installatiebranche. (bron: Kenteq)

Detailhandel Food/Non Food

Studenten moeten soms wat meer moeite doen voor een leerplaats, maar over het algemeen zijn er voldoende leerplaatsen in deze regio, vooral op niveau 1 en 2. Voor de opleidingen Verkoopadviseur wonen (niveau 3), Interieuradviseur (niveau 4) en Filiaalmanager (niveau 4) moeten studenten wat meer moeite doen om een leerplaats te vinden. (bron: KC Handel)

Groothandel Food/Non Food

Voor logistieke en commerciële opleidingen op niveau 1, 2 en 3 is een ruim aanbod van leerplaatsen. Studenten van de niveau 4 opleidingen (Junior) accountmanager en Vestigingsmanager groothandel moeten wat meer moeite doen om een leerplaats te vinden. (bron: KC Handel)

Textielindustrie

Er zijn in deze regio (vrijwel) geen studenten die een opleiding volgen in de textielindustrie. (bron: KC Handel)

Mode-industrie

Over het algemeen zijn in deze regio voldoende leerplaatsen beschikbaar in de mode-industrie. (bron: KC Handel)

Groene ruimte

De sector staat onder druk door de economische crisis. In de hovenierssector is een duidelijke toename van het aantal bedrijven waarneembaar ondanks de crisis, maar dit leidt tot meer onderlinge concurrentie en een lagere omzet per bedrijf. Ook is er een toename van het aantal Oost-europese werknemers die onder de prijs werken. (bron: Aequor)

Bloemen en tuincentra

De tuincentrasector staat onder druk vanwege het slechte voorjaar en de economische crisis; laatstgenoemde is ook in de detailhandel voelbaar. (bron: Aequor)

Voedingsindustrie

Er zijn meer dan voldoende leerbanen en stageplaatsen beschikbaar, vooral in de procestechnologie. (bron: Aequor)

Plantenteelt

Ook deze sector heeft het zwaar, vooral loonwerkbedrijven hebben het lastig in de grondverzetsector. Er verdwijnen nog steeds glastuinbouwbedrijven. Wel zijn opleidingen gestart voor internationale groothandel op niveau 4. (bron: Aequor)

Dierverzorging

De opleiding is nog steeds populair. (bron: Aequor)

Veehouderij en Paardenhouderij

Door het veiligheidscertificaat zijn er minder leerbedrijven. Ook verdwijnen er nog steeds veebedrijven door uitbreiding van wegen, huizenbouw e.d. (bron: Aequor)

Kapper

In de kappersbranche is de werkgelegenheid de afgelopen jaren gestegen door met name het groeiende aantal zzp'ers. Er zijn in verhouding meer studenten die een opleiding volgen op niveau 2 dan op niveau 3, terwijl de vraag op de arbeidsmarkt andersom is. Hierdoor zullen gediplomeerden op niveau 2 meer dan in het verleden moeite moeten doen om een baan te vinden. Het evenwicht tussen vraag en aanbod van leerplaatsen staat onder spanning. Door de economische situatie neemt de bereidheid om een leerplaats aan te bieden af. Dit geldt met name voor stageplaatsen voor bolstudenten. (bron: KOC Nederland)

Schoonheidsspecialist

Schoonheidsspecialist is een beroep dat vrijwel volledig door zzp'ers wordt beoefend. Het aantal bedrijven met personeel is zeer beperkt en daarmee ook de vervangingsvraag. Eenmansbedrijven hebben doorgaans minder mogelijkheden om leerplaatsen aan te bieden dan bedrijven met personeel. De vraag naar en het aanbod van bpvplaatsen voor studenten op niveau 3 staat onder spanning. Voor niveau 4 studenten verloopt het vinden van een bpvplaats, gezien de toegenomen vraag, moeizaam. (bron: KOC Nederland)

Pedicure

Pedicure is een beroep dat vrijwel volledig door zzp'ers wordt beoefend. Het aantal studenten en gediplomeerden is gestegen. Voor het stijgende aantal studenten lijkt, gezien de toenemende werkgelegenheid, plaats te zijn op de arbeidsmarkt. Eenmansbedrijven hebben doorgaans minder mogelijkheden om leerplaatsen aan te bieden dan bedrijven met personeel. Er zijn in deze regio (meer dan) voldoende leerbedrijven om in de vraag naar leerplaatsen te kunnen voorzien. (bron: KOC Nederland)

Bouw en infra

Het aantal studenten is in augustus 2013 ten opzichte van april 2012 met 16% afgenomen, het aantal leerbedrijven met 7%. De bouwsector is beduidend minder sterk ontwikkeld in de regio Groot-Amsterdam. Deze regio staat wel in de top tien van het grootste aantal leerbedrijven. De bevolking is, vergeleken met het landelijk gemiddelde, relatief jong en hoog opgeleid. Zowel het aantal toetredende jongeren in de bouw cao als het aantal uittrekkers stabiliseert. Vanaf 2015, als de productie weer aantrekt, zal de vraag naar jonge gemotiveerde vakmensen toenemen. (bron: EIB, ING, Fundeon)

Hout en meubel

Als gevolg van de teruglopende werkgelegenheid is er in deze regio een licht tekort aan stageplaatsen voor alle opleidingen. (bron: SH&M)

Uitgeven, vormgeven en printmedia

Er zijn ruim voldoende leerplaatsen beschikbaar voor studenten van de opleidingen Uitgeven en Printmedia. Dit ondanks de afname van het aantal bedrijven en de werkgelegenheid als gevolg van economische en technologische ontwikkelingen. Vormgeven is al jaren een populaire opleidingsrichting die veel studenten trekt en steeds meer scholen bieden deze opleidingen aan. Hierdoor kunnen knelpunten ontstaan bij het vinden van leerplaatsen. (bron: GOC)

AV, Multimedia en Gaming

Er zijn voldoende leerplaatsen beschikbaar voor

studenten van de opleidingen AV en multimedia. Het aantal beschikbare leerplaatsen voor studenten van de opleiding Game Artist groeit, maar is beperkt in absolute omvang. Door de explosieve toename van het aantal studenten staat de beschikbaarheid van leerplaatsen voor studenten van de opleiding Game Artist onder druk. (bron: GOC)

Artiesten, theater en evenementen

Er zijn over het algemeen voldoende leerplaatsen. Door de aanwezigheid van productiehuizen en impresariaten zijn er op zich voldoende mogelijkheden voor de beroepspraktijkvorming voor studenten van de opleiding Artiest. Door bezuinigingen van de centrale overheid en gemeenten staan veel theaters en gezelschappen onder grote druk. Dit belemmert het werven van meer leerplaatsen. (bron: GOC)

Gezondheidstechniek

Gezondheidstechnische opleidingen zijn vaak unieke opleidingen die op één locatie in Nederland worden gegeven (Tandtechniek, Orthopedische techniek) of een bovenregionale functie hebben (Medewerker steriele medische hulpmiddelen, Optiek). Er zijn landelijk over het algemeen voldoende leerplaatsen beschikbaar. In de gezondheidstechniek is er een toenemende terughoudendheid bij bedrijven in het aannemen van bbl-studenten. Zorgverzekeraars stellen strengere eisen aan vergoedingen en ook de vergoedingen zelf staan onder druk. SOS Vakmanschap en het kenniscentrum SVGB bouwen op dit moment aan duurzame onderwijsoplossingen voor de problemen en onderzoeken wat er voor deze kleine specialistische opleidingen nodig is om studenten in de praktijk op te leiden. (bron: SVGB)

Creative- & ambachtelijke techniek

In deze richtingen zijn er vaak kleinschalige specialistische opleidingen. Over het algemeen zijn er voldoende leerplaatsen. In de kleinschalige specialistische beroepen zijn veel zzp'ers werkzaam. Met name in de creatieve techniek is het vinden en organiseren van leerplaatsen daarom lastig. SOS Vakmanschap en het kenniscentrum SVGB bouwen op dit moment aan duurzame onderwijsoplossingen voor de problemen en onderzoeken wat er voor deze kleine specialistische opleidingen nodig is om studenten in de praktijk op te leiden. (bron: SVGB)

Afbouw en Onderhoud

De crisis in de bouw is in de sectoren Afbouw en Schilderen en Onderhoud erg goed merkbaar. In de meeste regio's geldt dat er meer faillissementen zijn dan voor de crisis en daardoor minder leerbedrijven. Daarbij komt dat de flexibilisering onder invloed van de crisis toeneemt in de sector. Dat maakt ook dat bedrijven minder snel een bbl-student aannemen voor een periode van twee jaar. Met extra inzet van opleidingsadviseurs en samenwerkingsverbanden lukt het meestal wel om alle studenten te plaatsen. Doordat het lastiger is om leerbanen (bbl) te vinden is er dit jaar een afname van het aantal studenten dat begint met een schildersopleiding of een opleiding in de afbouw. Waar mogelijk worden studenten in de bol-variant opgeleid. (bron: Savantis)

Reclame en Presentatie

Ook in de sector Reclame, Presentatie en Communicatie (RPC) is de crisis merkbaar. Opdrachtgevers bezuinigen op uitgaven in deze sector en het werkaanbod neemt enigszins af. De opleidingen in de sector blijven populair bij jongeren. Omdat de meeste studenten een bol-opleiding volgen en stagiairs een bedrijf niet veel extra kosten hoeven op te leveren, is het vinden van leerplaatsen meestal geen probleem. Er zijn op dit moment voldoende leerplaatsen in de reclame en presentatie, al kost het als gevolg van de crisis wel meer moeite dan

vroeger om een goede leerplaats te kunnen vinden. Het aantal erkende leerbedrijven is gestegen. Door het grote aantal studenten kan de stage- en leerbanenmarkt in de toekomst onder druk komen te staan. (bron: Savantis)

Schoonmaak en Glazenwassen

Steeds meer scholen bieden opleidingen in de schoonmaakbranche aan en steeds meer studenten kiezen voor deze opleidingen. De meeste studenten volgen een opleiding in de bbl. Met name voor de opleidingen op niveau 1 zijn veel studenten ingeschreven. Ook het aantal erkende leerbedrijven in de sector neemt toe en veel bedrijven bieden meerdere leerwerkbanen aan. De schoonmaaksector biedt mbo-opleidingen op alle niveaus en ondanks de crisis zijn er voldoende leerplaatsen. UWV verwacht voor de komende jaren een lichte groei in de sector na een kleine stagnatie als gevolg van de crisis. De meeste studenten in de branche volgen een bbl-opleiding en zijn al werkzaam bij een schoonmaakbedrijf. (bron: Savantis)

Carrosserie

Bedrijven blijven terughoudend met het aanbieden van leerplaatsen aan studenten. Het dalende aantal schades en het daardoor teruglopende werkaanbod blijft een probleem. Veel bedrijven verkeren zakelijk in zwaar weer. De instroom van het totaal aantal nieuwe studenten in de opleidingen is landelijk gedaald. Studenten blijven moeite hebben met het vinden en behouden van een leerwerkplaats. Voor de opleiding Carrosseriebouw is de kans op werk en stage groot, omdat hier ruime vraag naar nieuwe instroom is en voor de carrosseriebouw is iemand aangesteld om leerbedrijven en leerlingen te werven voor alle scholen. (bron: VOC)

Mobiliteit

Over het algemeen zien we een daling van het aantal studenten, bij een vrijwel gelijkblijvend aantal leerbedrijven. In deze regio zien we een flinke daling van het aantal studenten. Er is een lichte daling van het aantal leerbedrijven. Hiermee is het aantal leerbedrijven en studenten in balans. (bron: Innovam)

Procestechniek

Bij meerdere bol-opleidingen is de instroom dit jaar toegenomen. Daardoor zijn er meer stageplekken nodig. Door de crisis staat het opleiden en daarmee het begeleiden van stagiaires bij sommige bedrijven onder druk. Er zal in meerdere regio's meer moeite gedaan moeten worden om voldoende stageplekken te vinden en in sommige regio's zal mogelijk ook een tekort zijn. (bron: PMLF)

Laboratoria

Er moet meer moeite gedaan worden om een stageplaats te vinden. Vooral voor de richtingen pathologie, microbiologie, klinische chemie en biotechnologie. Dit heeft bij sommige onderwijsinstellingen te maken met een groter aandeel studenten die deze richtingen kiezen. Daarnaast speelt mee dat een deel van de leerbedrijven minder of minder vaak stagiaires aannemen. (bron: PMLF)

Fotonica

In en rond Gelderland zijn tekorten voor de opleiding medewerker fotografie. Ook voor de Fotograaf en AV-beroepen is het nu lastiger om stageplaatsen in het noorden en oosten van het land te vinden. Het arbeidsperspectief voor AV-beroepen bevindt zich voornamelijk in het westen van het land. (bron: PMLF)

Transport en logistiek

De werkgelegenheid in de sector Transport & logistiek in zijn geheel is afgenomen in de regio.

Dalingen waren er onder andere in de binnenvaart en het spoorvervoer. Een stijging was er in de haven, op –en overslag. Voor 2013 wordt in totaal een daling verwacht, vanaf 2014 wordt weer een groei verwacht. De grootste groei wordt verwacht in de logistieke dienstverlening en haven, op- en overslag. Het aantal leerplaatsen in deze regio is nog niet voldoende voor het aantal studenten in de opleiding. Werkgevers worden opgeroepen voldoende leerplaatsen voor studenten aan te bieden. (bron: VTL)

Scheepvaart

In diverse nautische deelsectoren zijn er volop kansen op de arbeidsmarkt en is er vraag naar goed opgeleid personeel, veroorzaakt door verloop en vergrijzing. Vanwege de crisis gaat het vinden van een stageplaats of leerbaan over het algemeen wat moeizamer, maar er zijn nog voldoende leerplaatsen. (bron: VTL)

Horeca

Er zijn voldoende leerplaatsen beschikbaar in de horeca. In deze regio worden nog steeds nieuwe restaurants en hotels geopend. (bron: Kenwerk)

Bakkerij

Het aantal studenten is sterk toegenomen. Er ontstaat een tekort aan leerplaatsen, met name in de stad Amsterdam. Een enkele keer wordt uitgeweken naar horeca bedrijven voor stageplekken banket. (bron: Kenwerk)

Reizen

Het aantal studenten is gedaald, hierdoor is de vraag naar stageplekken afgenomen. (bron: Kenwerk)

Recreatie

Er zijn weinig recreatiebedrijven in de regio Groot-Amsterdam en de bedrijven die er zijn, zijn sterk seizoensgebonden. In de regio is een tekort aan leerplaatsen. (bron: Kenwerk)

Facilitaire dienstverlening

Er is een tekort aan leerbedrijven, met name voor studenten van bbl-opleidingen. Mbo-studenten ervaren concurrentie van hbo studenten in het verkrijgen van een stageplaats. (bron: Kenwerk)

Versdetailhandel, -groothandel, -industrie

Op dit moment is er balans in de vraag naar en het aanbod van leerbanen, zowel in de versdetailhandel, de industrie als de groothandel. Er is een tendens zichtbaar dat er minder bedrijfsgroepen met opleidingen starten, in het MKB zijn de effecten van de crisis minder terug te zien in het aanbod van leerbanen. Er zijn ruim voldoende leerbedrijven waar studenten voor een leerbaan terecht kunnen. (bron: SVO kenniscentrum food)

Aantal leerbedrijven

Aantal leerbedrijven per gemeente in regio Groot-Amsterdam augustus 2013 (bron: Stagemarkt.nl)

AKA-leerbedrijven zijn erkend op niveau 1 en extra toegerust om zwakkere studenten een stage of leerwerkplek aan te bieden. Het gaat om jongeren die eerder voortijdig zijn uitgevallen, moeilijk plaatsbaar zijn of jongeren met een extra zorgvraag wegens ziekte of handicap. Deze jongeren hebben

vaak hulp nodig om werk te vinden en te behouden. De AKA-leerbedrijven bieden hiermee een goede mogelijkheid om deze jongeren toch een kwalificatie te laten behalen en hen daarmee beter voor te bereiden op de arbeidsmarkt.

Sector	Aantal AKA-leerbedrijven	
	2013	2012
Economie	996	950
Groene sector	144	134
Techniek	896	859
Zorg en Welzijn	297	280
Totaal	2.333	2.223

Aantal leerbedrijven per gemeente in regio Groot-Amsterdam augustus 2013 (bron: Stagemarkt.nl)

In het overzicht is het aantal leerbedrijven per gemeente weergegeven. Het totaal in augustus 2013 is vergeleken met het totaal in augustus 2012.

Gemeente	Aequor	Calibris	ECABO	Fundeon	GOC	Innovam	KC Handel	Kenteq	Kenwerk	KOC	PMLF	Savantis	SH&M	SVGB	SVO	VOC	VTL	Totaal 2013	Totaal 2012
	Aalsmeer	77	85	70	16	27	27	68	35	23	17	1	12	9	7	7	10	17	508
Amstelveen	43	246	143	16	42	27	115	15	70	36	1	23	5	23	14	3	8	830	820
Amsterdam	234	2.605	2.804	192	1.128	275	1.359	382	1.091	354	183	513	122	225	93	37	202	11.799	11.227
De Ronde Venen	66	113	63	38	24	35	77	49	40	21	4	23	12	8	12	7	12	604	587
Diemen	13	79	82	14	24	5	28	18	23	7	3	14	5	9	3	1	6	334	332
Haarlemmermeer	137	444	534	84	107	118	327	201	196	67	18	72	28	29	26	28	159	2.575	2.464
Landsmeer	13	38	10	9	5	2	9	6	9	5		7	1	1	3	1	1	120	114
Ouder-Amstel	16	36	20	6	6	4	8	7	4	4		4	3	1	4	2	2	127	125
Uithoorn	58	78	52	11	7	19	50	23	16	17	7	11	4	4	5	5	12	379	364
Totaal 2013	657	3.724	3.778	386	1.370	512	2.041	736	1.472	528	217	679	189	307	167	94	419	17.276	
Totaal 2012	695	3.601	3.690	414	1.188	501	1.941	723	1.385	512	210	628	173	270	169	99	328		

Niet-werkende werkzoekende jongeren

Stand, instroom en uitstroom niet-werkende werkzoekende jongeren*

	aug-12	sep-12	okt-12	nov-12	dec-12	jan-13	feb-13	mrt-13	apr-13	mei-13	jun-13	jul-13	aug-13
stand einde maand	2.511	2.790	3.096	3.380	3.382	3.694	3.978	4.233	4.328	4.163	4.092	4.084	4.560
instroom	698	725	847	846	681	1.030	926	947	767	864	765	825	810
uitstroom	537	396	480	509	618	640	574	621	604	943	758	745	

Niet-werkende werkzoekende jongeren naar opleidingsrichting en niveau*

Opleidingsrichting	basis/ vmbo	mbo-1/ mbo-2	mbo-3/ mbo-4	hbo/ wo	Opleidingsrichting	basis/ vmbo	mbo-1/ mbo-2	mbo-3/ mbo-4	hbo/ wo
Algemeen	727	0	276	0	Onderwijzend personeel	11	11	30	38
Agrarisch	41	<10	27	<10	Sociaal-cultureel	30	0	197	215
Economisch, administratief en commercieel	280	189	500	277	Technisch	203	121	145	44
Medisch, paramedisch	13	<10	44	50	Transport, communicatie en verkeer	<10	20	27	11
Humaniora	16	<10	<10	28	Theologie	0	0	0	<10
Openbare orde en veiligheid	30	67	0	<10	Wiskunde en natuurwetenschappen	<10	0	10	11
Persoonlijke/sociale verzorging	205	171	169	22	Juridisch en bestuurlijk	<10	<10	26	74
					Kunst	0	<10	13	106

Niet-werkende werkzoekende jongeren naar geslacht

Geslacht	augustus 2013	augustus 2012	mutatie '13 - '12
totaal	4.560	2.511	2.049
mannen	2.194	1.248	946
vrouwen	2.366	1.263	1.103

In deze tabellen worden de aantallen in de meest recente maand vergeleken met dezelfde maand in het vorig jaar.

Niet-werkende werkzoekende jongeren naar opleidingsniveau*

Opleidingsniveau	augustus 2013	augustus 2012	mutatie 2013-2012	
			absoluut	in %
basisonderwijs	697	597	100	17%
vmbo/mavo	921	562	359	64%
havo/vwo	403	210	193	92%
mbo-1 en 2	594	296	298	101%
mbo-3 en 4	1.062	467	595	127%
hbo/wo	883	379	504	133%

Niet-werkende werkzoekende jongeren naar duur werkzoekend*

Duur werkzoekend	augustus 2013	augustus 2012	mutatie 2013-2012	
			absoluut	in %
< 3 maanden	1.589	1.252	337	27%
3 - 6 maanden	1.258	650	608	94%
6 - 12 maanden	1.166	418	748	179%
>= 12 maanden	547	191	356	186%

* Regio Groot-Amsterdam, bron: UWW

Nww jongeren naar beroep

Niet-werkende werkzoekende jongeren naar beroep in regio Groot-Amsterdam (bron: UWV)

Beroep	augustus	augustus	mutatie 2013-2012	
	2013	2012	absoluut	in %
Totaal nww	4.560	2.511	2.049	82%
Elementaire beroepen	642	369	273	74%
> Agrarische beroepen	0	0	0	-
> Economisch-administratieve beroepen	70	34	36	106%
> Technische en industrieberoepen	243	156	87	56%
> Transportberoepen	67	23	44	191%
> Verzorgende en dienstverlenende beroepen	262	156	106	68%
Lagere beroepen	1.534	830	704	85%
> Agrarische beroepen	31	10	21	210%
> Economisch-administratieve beroepen	264	118	146	124%
> Medische en paramedische beroepen	<10	<10	-	-
> Openbare orde- en veiligheidsberoepen	31	<10	-	-
> Pedagogische beroepen	<10	0	-	-
> Technische en industrieberoepen	154	152	2	1%
> Transportberoepen	269	160	109	68%
> Verzorgende en dienstverlenende beroepen	776	375	401	107%
Middelbare beroepen	1.584	832	752	90%
> Agrarische beroepen	12	<10	-	-
> Economisch-administratieve beroepen	590	306	284	93%
> Informatica beroepen	73	27	46	170%
> Medische en paramedische beroepen	47	26	21	81%
> Openbare orde- en veiligheidsberoepen	100	52	48	92%
> Pedagogische beroepen	32	20	12	60%
> Sociaal-culturele beroepen	88	40	48	120%
> Technische en industrieberoepen	205	131	74	56%
> Transportberoepen	22	10	12	120%
> Verzorgende en dienstverlenende beroepen	415	212	203	96%
Hogere beroepen	795	385	410	106%
> Agrarische beroepen	<10	<10	-	-
> Economisch-administratieve beroepen	285	111	174	157%
> Informatica beroepen	49	14	35	250%
> Medische en paramedische beroepen	47	22	25	114%
> Openbare orde- en veiligheidsberoepen	0	0	0	-
> Pedagogische beroepen	84	57	27	47%
> Sociaal-culturele beroepen	274	154	120	78%
> Technische en industrieberoepen	45	22	23	105%
> Transportberoepen	<10	<10	-	-

Deze tabel toont het aantal niet-werkende werkzoekende jongeren naar beroep van inschrijving en beroepsniveau.

Nww jongeren naar gemeente

Niet-werkende werkzoekende jongeren naar gemeente in regio Groot-Amsterdam (bron: UWV)

In de tabel wordt het aantal niet-werkende werkzoekende jongeren per gemeente weergegeven. De ontwikkeling van deze

aantallen wordt vanaf 2010 inzichtelijk gemaakt. De mutatie geeft het procentuele verschil aan tussen de verschillende jaren.

Gemeente	ultimo maand				mutatie in %		
	aug-10	aug-11	aug-12	aug-13	'11 tov '10	'12 tov '11	'13 tov '12
Totaal Groot Amsterdam	3.967	2.910	2.511	4.560	-27%	-14%	82%
De Ronde Venen	36	58	53	108	61%	-9%	104%
Aalsmeer	28	29	50	91	4%	72%	82%
Amstelveen	130	108	96	191	-17%	-11%	99%
Amsterdam	3.393	2.375	1.844	3.332	-30%	-22%	81%
Diemen	52	36	67	113	-31%	86%	69%
Haarlemmermeer	246	222	315	581	-10%	42%	84%
Landsmeer	15	17	18	27	13%	6%	50%
Ouder-Amstel	14	21	24	36	50%	14%	50%
Uithoorn	53	44	44	81	-17%	0%	84%

Nww jongeren in Nederland

Niet-werkende werkzoekende jongeren naar geslacht (bron: UWV)

Geslacht	augustus 2013	augustus 2012	mutatie '13 - '12
totaal	86.782	55.090	31.692
mannen	43.310	28.580	14.730
vrouwen	43.472	26.510	16.962

In deze tabel worden de aantallen in de meest recente maand vergeleken met dezelfde maand in het vorige jaar. De mutatie geeft het absolute verschil aan tussen beide jaren.

Niet-werkende werkzoekende jongeren naar arbeidsmarktregio (bron: UWV)

Arbeidsmarktregio	ultimo maand				mutatie in %		
	aug-10	aug-11	aug-12	aug-13	'11 tov '10	'12 tov '11	'13 tov '12
Nederland	55.203	48.873	55.090	86.782	-11%	13%	58%
Groot-Amsterdam	3.967	2.910	2.511	4.560	-27%	-14%	82%
Drenthe	1.185	979	1.240	1.727	-17%	27%	39%
Friesland	2.654	2.525	2.656	4.299	-5%	5%	62%
Groningen	3.330	3.283	4.199	5.068	-1%	28%	21%
IJsselvechtstreek	1.242	1.097	1.486	2.650	-12%	35%	78%
Stedendriehoek	1.854	1.545	1.768	2.718	-17%	14%	54%
Twente	2.702	2.153	2.408	3.826	-20%	12%	59%
Achterhoek	913	724	930	1.309	-21%	28%	41%
Food Valley	746	637	660	1.194	-15%	4%	81%
Midden-Gelderland	1.128	1.241	1.401	1.823	10%	13%	30%
Rivierenland	630	613	662	1.062	-3%	8%	60%
Zuid-Gelderland	1.460	1.633	1.520	2.160	12%	-7%	42%
Flevoland	1.935	1.954	1.958	3.099	1%	0%	58%
Gooi- en Vechtstreek	388	483	502	713	24%	4%	42%
Midden-Utrecht	1.486	1.636	1.729	3.429	10%	6%	98%
Oost-Utrecht	807	725	775	1.237	-10%	7%	60%
Noord-Holland Noord	1.501	1.239	1.628	2.398	-17%	31%	47%
Zaanstreek/Waterland	971	915	894	1.435	-6%	-2%	61%
Zuid-Kennemerland	1.093	969	1.003	1.543	-11%	4%	54%
Groot Amsterdam	3.967	2.910	2.511	4.560	-27%	-14%	82%
Haaglanden	2.751	2.520	2.871	5.184	-8%	14%	81%
Holland Rijnland	1.306	916	977	1.794	-30%	7%	84%
Midden-Holland	371	338	623	1.128	-9%	84%	81%
Zuid-Holland Centraal	800	741	1.247	1.880	-7%	68%	51%
Drechtsteden	842	538	543	1.139	-36%	1%	110%
Gorinchem	356	316	315	552	-11%	0%	75%
Rijnmond	6.094	6.044	6.151	10.677	-1%	2%	74%
West-Brabant	1.930	1.480	1.750	2.958	-23%	18%	69%
Zeeland	928	902	891	1.213	-3%	-1%	36%
Helmond-De Peel	952	832	833	1.273	-13%	0%	53%
Midden-Brabant	1.495	1.396	1.684	2.471	-7%	21%	47%
Noordoost-Brabant	1.574	1.279	1.865	2.559	-19%	46%	37%
Zuidoost-Brabant	1.719	975	1.554	2.553	-43%	59%	64%
Midden-Limburg	542	293	509	677	-46%	74%	33%
Noord-Limburg	908	775	849	1.262	-15%	10%	49%
Zuid-Limburg	2.606	2.250	2.493	3.192	-14%	11%	28%

Deze tabel geeft het absolute aantal en de procentuele ontwikkeling weer van niet-werkende werkzoekende jongeren in heel Nederland en per arbeidsmarktregio voor de jaren 2010, 2011, 2012 en 2013.

Kans op werk regio Groot-Amsterdam

Kansrijke beroepen op de arbeidsmarkt (bron: Kenniscentra)

Kenniscentra zien mogelijkheden voor beroepen die nu kansen bieden op de arbeidsmarkt. Hieronder staan per

beroepsgroep de meest kansrijke beroepen per niveau aangegeven. De kansen zijn weergegeven op het niveau van het lands-

deel waaronder deze regio valt en zijn met name relevant voor schoolverlaters.

Sector	Beroep	Niv.	Sector (vervolg)	Beroep	Niv.
Bloemen en tuincentra	Medewerker/manager groene detailhandel	2,4	Techniek	Eerste monteur koudetechniek	3
Carrosserie	(Eerste) carrosseriebouwer	2,3	Techniek	Servicemonteur elektrotechniek	3
Diervverzorging	Biotechnicus	4	Techniek	Servicemonteur/servicetechnicus	
Economisch-administratief	Contactcenter medewerker	3	Textielindustrie	werktuigbouw	3,4
Economisch-administratief	Salarisadministrateur	4	Transport en logistiek	Operator textiel	2
Gezondheidstechniek	Opticien	4	Transport en logistiek	Logistiek medewerker/teamleider/supervisor	2,3,4
Gezondheidstechniek	Schoenhersteller	2,3	Verssectoren	Productiemedewerker versdetailhandel/versindustrie	2
Handel	(Junior) accountmanager	4	Verssectoren	Slager-traiteur	3
Handel	Aankomend verkoopmedewerker	1	Verssectoren	Voedingsoperator	2
Handel	Commercieel medewerker binnendienst	3	Zorg en welzijn	Verzorgende	3
Handel	Verkoopsspecialist (detailhandel/wonen)	3			
Horeca	Zelfstandig werkend gastheer/-vrouw	3			
Horeca	Zelfstandig werkend kok	3			
Hout en meubel	Werkvoorbereider meubelindustrie	4			
Mobiliteit	Technisch specialist personen-/bedrijfsauto's	4			
Procestechiek	Operator B,C	3,4			
Schoonmaak en glazenwassen	Allround schoonmaker	3			
Techniek	(Commercieel) technicus engineering	4			
Techniek	Allround lasser	3			
Techniek	Constructiewerker	3			
Techniek	Eerste monteur elektronische installaties	3			

Toelichting op de gebruikte begrippen

Bbl

Leerweg in het mbo waarbij het praktijkdeel minimaal 60% is en over het algemeen 4 dagen wordt gewerkt met een arbeids-overeenkomst en 1 dag school bezoekt. Wordt ook leerbaan genoemd.

Bol

Leerweg in het mbo waarbij het praktijkdeel tussen 20% en 60% is waarbij meestal geen sprake is van een arbeidsovereenkomst. Wordt ook stage genoemd.

Beroepspraktijkvorming-leerplaats (bpv-leerplaats)

Bpv-leerplaats heeft zowel betrekking op bol als op bbl.

Gerealiseerde stageplaatsen en leerbanen

Uitgangspunt is de arbeidsmarktregio waar de student woont. Het gaat om studenten jonger dan 27 jaar die tussen 1-5-2013 en 31-08-2013 zijn gestart met een stageplaats of leerbaan. Per deelnemer is via Stagemarkt.nl en DUO Groningen het bezit van de startkwalificatie bepaald.

Stagespreiding

De stagespreiding geeft een beeld van het aantal studenten dat gelijktijdig op stage is in kalenderjaar 2012. Het peilmoment

is de eerste dag van elke kalendermaand. Bron: DUO en Stagemarkt.nl.

Ratiogetal

Ontwikkeling van de verhouding van het aantal studenten en het aantal leerbedrijven, gemeten in twee perioden. Het ratiogetal geeft een indicatie of studenten meer of minder moeite hebben een stageplaats of leerbaan te krijgen. Is het getal boven de 100 dan zijn er relatief meer leerplaatsen beschikbaar dan in de vorige meetperiode; is het getal onder de 100 dan is de beschikbaarheid van leerplaatsen in verhouding tot het aantal studenten afgenomen. Bij de meting voor het tweede tertaal is uitgegaan van het aantal inschrijvingen bij mbo-instellingen per 31-08-2013 vergeleken met het eerste tertaal 2012 (= 1 mei 2012). Bron voor aantal leerbedrijven is Stagemarkt.nl, voor het aantal studenten DUO. Een uitgebreidere toelichting staat in de Basiscijfers Jeugd, juni 2010, pagina 6.

Niet-werkende werkzoekende jongeren

Het aantal niet-werkende werkzoekende jongeren bestaat uit WW-ers, WWB-ers en niet-uitkeringsgerechtigden jonger dan 27 jaar, voor zover ingeschreven bij UWV. Dit aantal wordt beïnvloed door registratieprocessen van UWV en gemeenten. Zo kan het aantal niet-werkende werkzoekende jongeren toenemen door

verscherpte controles op de registratieplicht van werkzoekenden met een bijstanduitkering. De cijfers van UWV mogen niet worden verward met de officiële werkloosheidscijfers, zoals deze door het CBS worden gepresenteerd.

Instroom in nww

Het aantal inschrijvingen gedurende de periode van personen in het bestand van UWV als nww, waarbij nieuwe ingeschrevenen die tot 30 dagen voor inschrijvingdatum nog ingeschreven stonden, niet tot instroom worden gerekend (de inschrijving wordt daarvan geacht te zijn doorgelopen). Tot instroom nww wordt tevens de statusverandering van geregistreerde personen naar 'niet-werkend' gerekend.

Uitstroom uit nww

Het aantal uitschrijvingen van nww-ers gedurende de periode uit het bestand van het UWV, welke niet binnen 30 dagen weer opnieuw ingeschreven zijn.

Colofon

© UWV en Samenwerking Beroepsonderwijs Bedrijfsleven (SBB)

Uitgave: oktober 2013
Redactie: UWV en SBB
Vormgeving: SBB
Drukwerk: Bestenzet, Zoetermeer



Contactpersonen arbeidsmarktinformatie UWV

Paul Rijs
06 54 783 155
Paul.Rijs@uwv.nl

Marije Renema
06 21 141 215
Marije.Renema@uwv.nl

www.werk.nl
www.werk.nl/arbeidsmarktinformatie

beroepsonderwijs  bedrijfsleven

Samenwerking Beroepsonderwijs Bedrijfsleven (SBB)
Postbus 7259, 2701 AG Zoetermeer

Regionaal adviseur Regionaal Adviesteam Samenwerkende Kenniscentra
Martin de Wolf, 06 54 783 624, m.dewolf@s-bb.nl

www.s-bb.nl
www.kansopwerk.nl

Kenniscentra voor beroepsonderwijs en bedrijfsleven:
Aequor, Calibris, ECABO, Fundeon, GOC, Innovam, KC Handel, Kenteq,
Kenwerk, KOC, KC PMLF, Savantis, SH&M, SVGB, SVO, VOC, VTL