

oktober 2013

Basiscijfers Jeugd

van de niet-werkende werkzoekende jongeren, stageplaatsen- en leerbanenmarkt regio Groningen



Een gezamenlijke uitgave van:



beroepsonderwijs  bedrijfsleven



Met de Basiscijfers Jeugd geven UWV en Samenwerking Beroepsonderwijs Bedrijfsleven (SBB) een beeld van de actuele ontwikkelingen rond geregistreerde werkzoekende jongeren en het aanbod van leerplaatsen.

De Basiscijfers Jeugd verschijnt elke vier maanden. Meer informatie is te vinden op www.kansopwerk.nl en www.werk.nl/ arbeidsmarktinformatie.

Geregistreerde werkzoekenden

In Nederland is het aantal jongeren in het bestand geregistreerde werkzoekenden in een jaar tijd (augustus 2012 tot en met augustus 2013) flink gestegen (+58%) en bedraagt ultimo augustus 2013 86.782 personen.

In alle arbeidsmarktregio's stijgt het aantal geregistreerde werkzoekende jongeren. Dit aantal wordt naast arbeidsmarktontwikkelingen beïnvloed door registratieprocessen van UWV en gemeenten.

De arbeidsmarktregio Groningen laat de volgende ontwikkelingen zien:

- › Eind augustus 2013 zijn er 5.068 geregistreerde werkzoekende jongeren.
- › Het aantal geregistreerde jongeren is in de periode augustus 2012 tot en met augustus 2013 met 21% (869 personen) toegenomen; een veel geringere stijging dan landelijk gemiddeld.
- › De stijging kent twee pieken: rond augustus (einde schooljaar) en rond januari (einde jaar).
- › De sterkste stijging is in de stad Groningen en in de gemeenten rond de stad

Groningen (Bedum, Winsum, Haren, Ten Boer).

- › Het aantal werkzoekende jongeren is in een aantal gemeenten in Oost-Groningen (Oldambt, Pekela, Veendam, Menterwolde) gedaald.
- › Vooral het aantal werkzoekende jongeren met een verzorgend/dienstverlenend beroep, met een economisch/administratief beroep op middelbaar niveau en met een sociaal-cultureel beroep op hoog niveau is gestegen.
- › Vooral het aantal werkzoekende jongeren met een opleiding op hbo/wo niveau (+51%) en op mbo-3 of 4 niveau (+31%) is gestegen. Het aantal werkzoekende jongeren met basisonderwijs (-3%) daalt.

Vacatures mbo

In de periode van april 2013 tot en met juli 2013 waren er in de regio Groningen 3.370 mbo vacatures. Ten opzichte van de vorige periode, december 2012 tot en met maart 2013, is dit aantal gedaald met 5 procent. In de beroepsgroepen horeca, schoonmaak en glazenwassen en installatie-, elektro- en metaaltechniek is het aantal vacatures sterk gedaald. Het aantal vacatures in de beroepsgroepen zorg en detailhandel is gestegen. Vergelijken we de verdeling van het aantal vacatures in deze regio met het landelijke beeld, dan blijkt dat er in de regio Groningen relatief veel vacatures zijn in de beroepsgroepen zorg en schoonmaak en glazenwassen.

Stage- en leerbanenmarkt

Het landelijke aantal studenten dat in het

tweede tertaal van 2013 is gestart met een stage of leerbaan is ten opzichte van diezelfde periode in 2012 is met 19.000 gestegen tot 104.000. Deze stijging vindt geheel plaats in de bol. Het aantal gestarte leerbanen in de bbl daalde in deze periode van 16.000 naar 15.000 leerbanen.

De meeste bol-studenten lopen stage in het voorjaar of najaar. De piek lag in 2012 in april, toen 170.000 bol-studenten tegelijk op stage waren. In de bbl is het praktijkdeel gelijkmatiger over het jaar verdeeld. Per sector en regio zijn er enige verschillen.

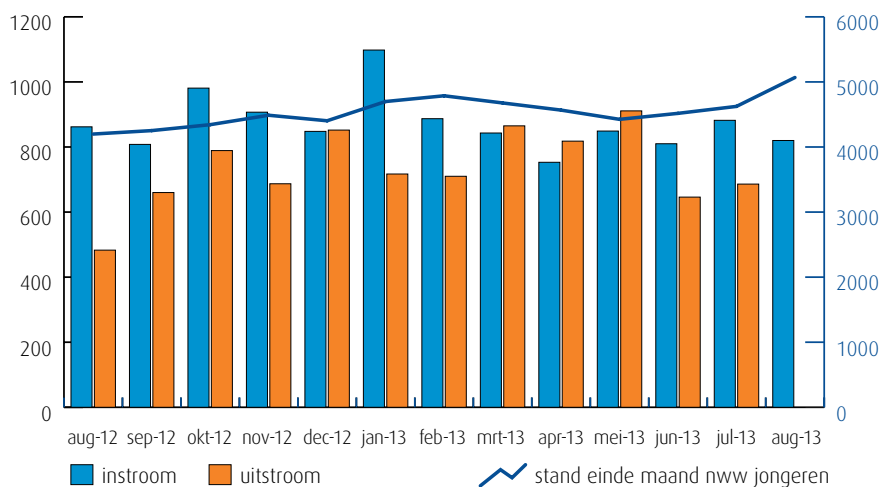
Tussen 1 januari en 31 augustus 2013 zijn in deze regio 736 nieuwe leerbedrijven erkend. In deze regio zijn er (enige) knelpunten in het aanbod van praktijkplaatsen in o.a. de volgende beroepsgroepen: zorg (zorghulp, helpende zorg en welzijn), welzijn (helpende), economisch administratief, bouw en infra, bakkerij, hout en meubel en transport en logistiek.

Van analyse naar actie

De gegevens in de Basiscijfers Jeugd kunnen de basis vormen voor gerichte actie en sectorale verdiepingen. Zo kunnen de Basiscijfers een bijdrage leveren aan de regionale Aanpak Jeugdwerkloosheid. UWV en SBB ondersteunen u graag. U vindt alle contactgegevens in het colofon.

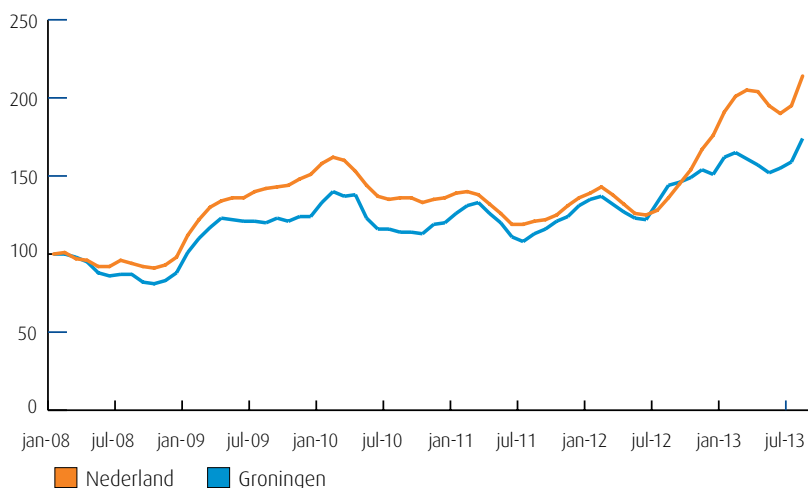
Samenvatting regio Groningen

Instroom, uitstroom en stand niet-werkende werkzoekende jongeren (bron: UWV)



De kolommen in de afbeelding hiernaast tonen de in- en uitstroom van de nww jongeren, de bij UWV geregistreerde werkzoekenden. Het aantal kunt u aflezen in de linker- en rechteras van de grafiek. De blauwe lijn geeft de stand van het aantal nww jongeren aan. De waarden kunt u aflezen in de rechteras van de grafiek. Wanneer de instroom groter is dan de uitstroom, stijgt het aantal nww jongeren. Wanneer de instroom kleiner is dan de uitstroom, dan daalt het aantal nww jongeren.

Niet-werkende werkzoekende jongeren januari 2008-heden (bron: UWV)



De lijnen in de afbeelding hiernaast laten de geïndexeerde ontwikkeling van het aantal niet-werkende werkzoekende (nww) jongeren zien. Een indexcijfer maakt het mogelijk om op uniforme wijze een overzicht te krijgen van de ontwikkeling van een grootte. Het startpunt is hier het aantal nww jongeren in januari 2008. De oranje lijn geeft de geïndexeerde stand van het aantal nww jongeren in Nederland weer. De blauwe lijn laat de ontwikkeling in de regio zien.

Gerealiseerde plaatsingen op een leerbaan (bbl) en een stage (bol) in de periode 1 mei t/m 31 augustus 2013 (bron: DUO en Stagemarkt.nl)

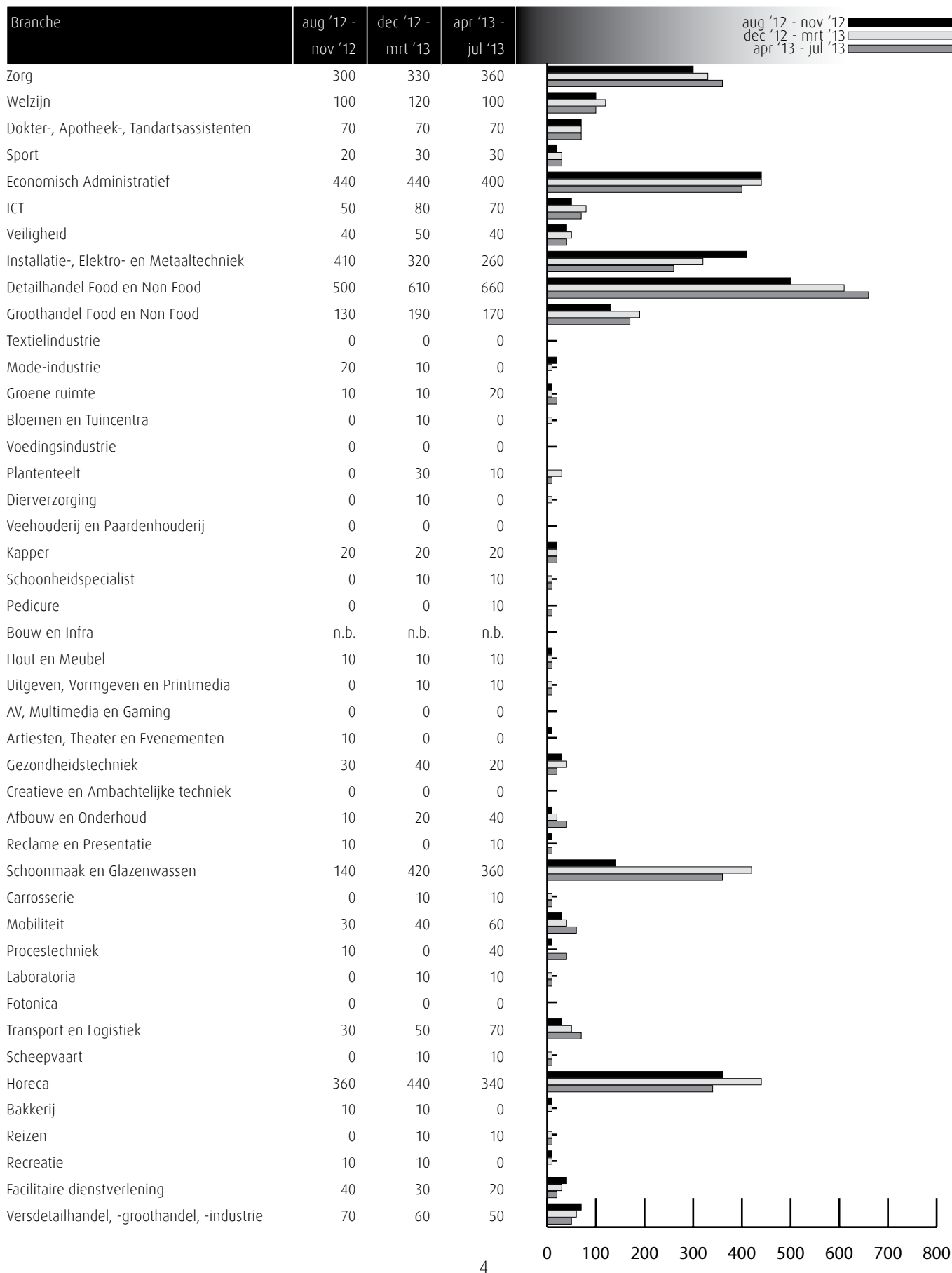
Kengetal leerwerkbaan (bbl), gerealiseerd in verantwoordingsperiode		
	2012	2013
Totaal aantal plaatsingen zonder startkwalificatie geplaatst op een leerbaan	175	235
Totaal aantal plaatsingen met startkwalificatie geplaatst op een leerbaan	71	105

Kengetal stage(bol), gerealiseerd in verantwoordingsperiode		
	2012	2013
Totaal aantal plaatsingen zonder startkwalificatie op een stage	2.419	4.021
Totaal aantal plaatsingen met startkwalificatie op een stage	317	923

In de meeste regio's is het aantal plaatsingen in de bbl ongeveer gelijk aan dezelfde periode vorig jaar. Het aantal plaatsingen in de bol is in veel regio's licht gegroeid. Het korter worden van de stageperiode en het groeiend aantal voortijdige beëindigingen van stage-overeenkomsten speelt daarbij een rol. Verder is in deze periode het administratieve proces van de verwerking van de bpv-overeenkomsten bij onderwijsinstellingen nog volop bezig, waardoor een onvolledig beeld kan ontstaan.

Vacatures mbo-niveau april '13 t/m juli '13

Deze tabel toont alle vacatures voor mbo beroepsbeoefenaren in deze regio. De kenniscentra hebben de vacatures gekoppeld aan de mbo-beroepsgroepen en onderliggende kwalificaties. Door weging en ophoging van de vacature-aantallen is het mogelijk het werkelijke aantal vacatures te presenteren waarvoor extern wordt geworven. (bron: Jobfeed, bewerking SBB, 2013)



Vraag en aanbod stageplaatsen en leerbanen

Kansen en gemelde tekorten stageplaatsen en leerbanen in regio Groningen augustus 2013 (bron: SBB/Kenniscentra)

Branche	Kansen	Tekorten aangegeven door opleidingen			
	gemeten door kenniscentra	bbl 1 + 2	bbl 3 + 4	bol 1 + 2	bol 3 + 4
Zorg	rood	blauw	blauw	blauw	oranje
Welzijn	cyaan	blauw	blauw	paars	geel
Dokter-, Apotheek-, Tandartsassistenten	geel	blauw	blauw	blauw	geel
Sport	blauw	blauw	blauw	blauw	cyaan
Economisch Administratief	blauw	rood	geel	rood	geel
ICT	blauw	rood	blauw	rood	cyaan
Veiligheid	blauw	blauw	geel	blauw	geel
Installatie-, Elektro- en Metaaltechniek	blauw	blauw	blauw	blauw	blauw
Detailhandel Food en Non Food	cyaan	4%	0%	2%	1%
Groothandel Food en Non Food	cyaan	blauw	blauw	blauw	0%
Textielindustrie	blauw	paars	paars	paars	paars
Mode-industrie	oranje	paars	paars	paars	paars
Groene ruimte	groen	blauw	blauw	blauw	blauw
Bloemen en Tuincentra	donkerblauw	blauw	blauw	geel	blauw
Voedingsindustrie	groen	blauw	blauw	blauw	blauw
Plantenteelt	groen	blauw	blauw	blauw	geel
Diervverzorging	rood	rood	blauw	rood	rood
Veehouderij en Paardenhouderij	cyaan	blauw	blauw	blauw	geel
Kapper	blauw	blauw	blauw	blauw	blauw
Schoonheidspecialist	rood	paars	paars	paars	geel
Pedicure	groen	paars	paars	paars	blauw
Bouw en Infra	oranje	oranje	oranje	oranje	oranje
Hout en Meubel	blauw	cyaan	cyaan	cyaan	cyaan
Uitgeven, Vormgeven en Printmedia	blauw	paars	paars	blauw	blauw
AV, Multimedia en Gaming	geel	paars	paars	paars	paars
Artiesten, Theater en Evenementen	geel	paars	paars	paars	paars
Gezondheidstechniek	blauw	blauw	blauw	blauw	blauw
Creatieve en Ambachtelijke techniek	blauw	paars	blauw	blauw	blauw
Afbouw en Onderhoud	oranje	2%	0%	blauw	blauw
Reclame en Presentatie	geel	blauw	blauw	blauw	blauw
Schoonmaak en Glazenwassen	blauw	blauw	blauw	paars	paars
Carrosserie	geel	blauw	blauw	blauw	blauw
Mobiliteit	geel	9%	7%	9%	10%
Procestechiek	blauw	blauw	blauw	blauw	blauw
Laboratoria	geel	blauw	blauw	blauw	blauw
Fotonica	geel	paars	paars	blauw	blauw
Transport en Logistiek	rood	1%	0%	blauw	blauw
Scheepvaart	blauw	blauw	blauw	blauw	blauw
Horeca	donkerblauw	cyaan	cyaan	blauw	blauw
Bakkerij	cyaan	rood	rood	cyaan	cyaan
Reizen	blauw	paars	blauw	paars	blauw
Recreatie	blauw	blauw	blauw	blauw	blauw
Facilitaire dienstverlening	cyaan	blauw	blauw	blauw	blauw
Versdetailhandel, -groothandel, -industrie	groen	0%	0%	paars	blauw

Deze tabel is een momentopname en geeft vanuit twee invalshoeken wat de situatie is rond stageplaatsen en leerbanen.

In de eerste kolom met kleuren staat aangegeven wat het aanbod is volgens de kenniscentra. De kansen voor stages en leerbanen zijn door de kenniscentra bepaald op het niveau van zes landsdelen: Noord, Oost, Middenwest, Noordwest, Zuidwest en Zuidoost. Naast tekorten worden hier ook de overschotten per beroepsgroep gemeld.

In de laatste vier kolommen staat aangegeven wat de indicatie is van de kans op een stage-/leerplaats in de regio Groningen in augustus 2013. De inkleuring geeft aan of er een knelpunt wordt verwacht bij het vinden van een stage- en/of leerplaats.

De kolommen zijn in vieren verdeeld: de leerbaansituatie voor bbl op verschillende niveaus en de stagesituatie voor bol op verschillende niveaus.

Legenda

- er zijn meer dan voldoende stageplaatsen en leerbanen t.o.v. het aantal studenten
- over het algemeen zijn er meer dan voldoende stageplaatsen en leerbanen, bij sommige opleidingen is er evenwicht
- over het algemeen is er evenwicht, bij sommige opleidingen zijn er meer dan voldoende stageplaatsen en leerbanen
- de vraag naar en het aanbod aan stageplaatsen en leerbanen zijn in evenwicht
- over het algemeen zijn er meer dan voldoende stageplaatsen en leerbanen, in sommige opleidingen is er een tekort
- over het algemeen is er evenwicht, bij sommige opleidingen is er een tekort aan stageplaatsen en leerbanen
- over het algemeen is er een tekort aan stageplaatsen en leerbanen, in sommige opleidingen is er evenwicht
- er is een tekort aan stageplaatsen en leerbanen t.o.v. het aantal studenten
- geen opleidingsaanbod in deze regio/geen gegevens

Stagespreiding per leerweg

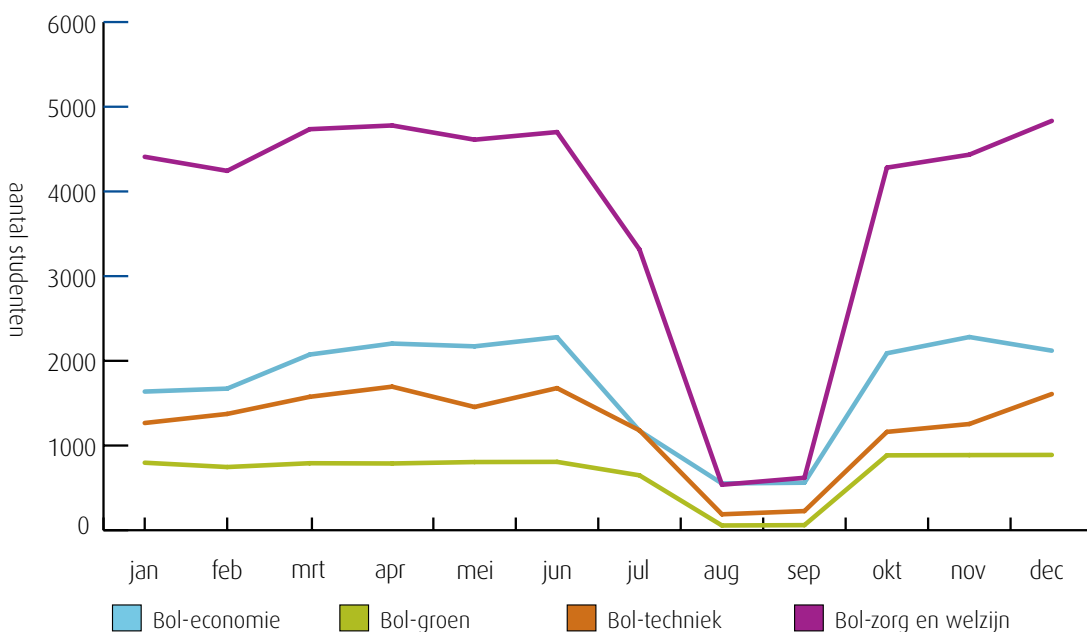
Stagespreiding (bol en bbl) per maand in regio Groningen (bron: DUO en Stagemarkt.nl)

Niet alle studenten uit het mbo zijn tegelijk op stage. In dit overzicht wordt getoond in welke maanden van het kalenderjaar 2012

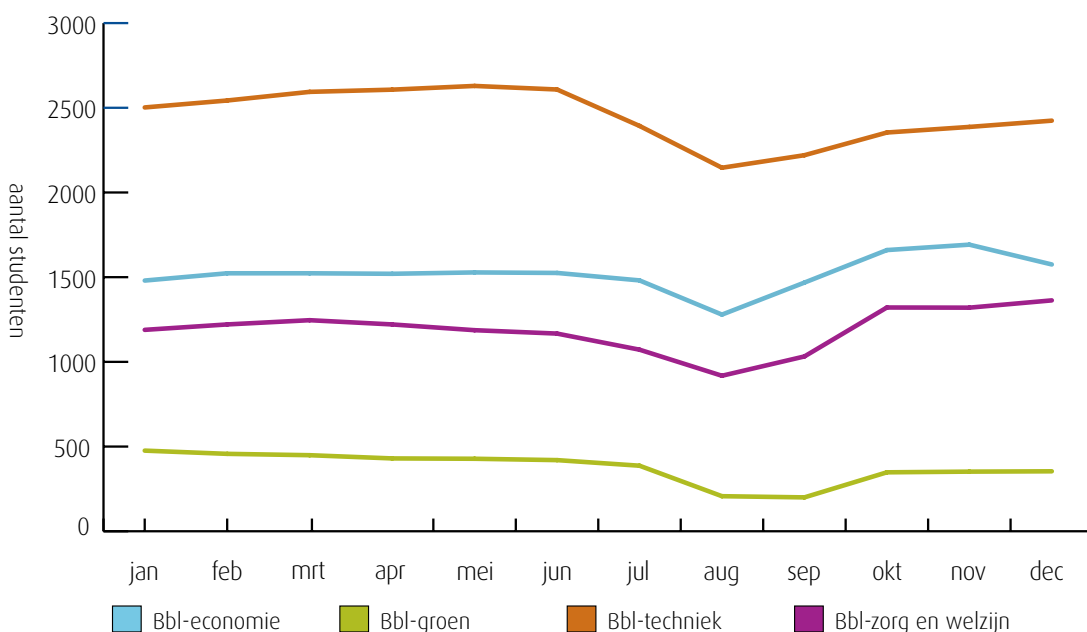
de studenten woonachtig in deze regio op stage zijn. Veel bol-studenten zijn in het voor- of najaar op stage. In figuur 1 is de

stagespreiding in de bol weergegeven. In figuur 2 staat deze informatie voor de bbl.

figuur 1



figuur 2



Ratiogetal

Ratiogetal in regio Groningen (bron: DUO en Stagemarkt.nl)

Branche	april 2012		augustus 2013		Ratiogetal
	Bedrijven	Studenten	Bedrijven	Studenten	
Zorg	1.366	3.087	1.377	3.817	82
Welzijn	1.933	2.963	1.948	2.836	105
Dokter-, Apotheek-, Tandartsassistenten	397	342	393	393	86
Sport	732	885	827	942	106
Economisch Administratief	1.558	1.980	1.575	2.003	100
ICT	418	943	443	972	103
Veiligheid	35	606	35	806	75
Installatie-, Elektro- en Metaaltechniek	827	1.734	821	1.600	108
Detailhandel Food en Non Food	1.212	1.618	1.254	1.529	109
Groothandel Food en Non Food	316	412	332	510	85
Textielindustrie	1		17	20	n.b.
Mode-industrie	21	52	26	67	96
Groene ruimte	403	433	386	293	142
Bloemen en Tuincentra	151	107	212	64	n.b.
Voedingsindustrie	31	34	26	16	178
Plantenteelt	371	272	413	212	143
Diervverzorging	585	481	567	433	108
Veehouderij en Paardenhouderij	449	105	426	120	83
Kapper	300	318	309	357	92
Schoonheidspecialist	161	238	166	284	86
Pedicure	23	8	26	15	n.b.
Bouw en Infra	558	784	450	586	108
Hout en Meubel	99	57	87	72	70
Uitgeven, Vormgeven en Printmedia	164	476	183	462	115
AV, Multimedia en Gaming	56	179	110	290	121
Artiesten, Theater en Evenementen	45	286	54	306	112
Gezondheidstechniek	124	69	129	43	167
Creatieve en Ambachtelijke techniek	22	7	24	5	n.b.
Afbouw en Onderhoud	281	154	273	100	150
Reclame en Presentatie	119	77	137	75	118
Schoonmaak en Glazenwassen	67	26	70	4	n.b.
Carrosserie	70	71	67	74	92
Mobiliteit	448	683	429	644	102
Procestechniek	128	611	137	694	94
Laboratoria	69	189	71	254	77
Fotonica	21	53	36	54	168
Transport en Logistiek	231	789	181	754	82
Scheepvaart	68	118	53	171	54
Horeca	405	919	438	1.006	99
Bakkerij	64	80	67	97	86
Reizen	72	240	80	268	100
Recreatie	55	186	58	182	108
Facilitaire dienstverlening	171	140	190	175	89
Versdetailhandel, -groothandel, -industrie	162	58	134	64	75

Het ratiogetal geeft de ontwikkeling van de verhouding weer tussen het aantal studenten en het aantal leerbedrijven (zie voor de achtergrond de Toelichting op de gebruikte begrippen en meetperiode achter in deze Basiscijfers Jeugd). De meting is uitgevoerd over de periode 1 mei - 31 augustus 2013. In de tabel wordt de verhouding van het meest recente tertaal afgezet tegen die van het eerste tertaal van 2012.

Is het getal boven de 100 dan zijn er relatief meer leerplaatsen beschikbaar dan in de vorige meetperiode; is het getal onder de 100 dan is de beschikbaarheid van leerplaatsen in verhouding tot het aantal studenten afgenomen.

Omdat het administratieve proces bij onderwijsinstellingen in deze meetperiode nog volop bezig is, kan een onvolledig beeld ontstaan van het aantal studenten. Bij de interpretatie van de gegevens dient hiermee rekening te worden gehouden.

Toelichting op het ratiogetal door de kenniscentra

Zorg

In vergelijking met vorig jaar is het aantal studenten duidelijk toegenomen. In de zorg wordt in de komende jaren een verlies aan werkgelegenheid verwacht, uitgezonderd de Verpleegkundige (niveau 4). De effecten van het overheidsbeleid zijn echter nog onzeker en verschillen per branche. Voor diverse zorgopleidingen is er een tekort aan leerplaatsen. Bij de opleidingen Verpleegkundige, Verzorgende en Maatschappelijke zorg doen zich de grootste knelpunten voor. (bron: Calibris)

Welzijn

Het aantal studenten is duidelijk afgenomen. Deze ontwikkeling wordt nauwlettend gevolgd, omdat verwacht wordt dat de werkgelegenheid de komende jaren als gevolg van bezuinigingen sterk zal afnemen. Voor alle welzijnsopleidingen zijn er voldoende leerplaatsen. (bron: Calibris)

Dokter-/apotheek-/tandartsassistenten

In vergelijking met vorig jaar is het aantal studenten toegenomen. Voor gediplomeerde dokters- en tandartsassistenten is de kans op werk ruim voldoende. Voor gediplomeerde apothekersassistenten wordt voldoende werk verwacht. Voor studenten van de opleiding Apothekersassistent is de kans op een leerplaats matig. Voor de overige AG-opleidingen is de kans op een leerplaats voldoende. (bron: Calibris)

Sport

Het aantal studenten is licht afgenomen. De kans op werk is over het algemeen matig. Voor gediplomeerden van de sport-opleidingen is er op alle niveaus een matige of geringe kans op werk. Er is een tekort aan leerplaatsen voor de sportopleiding op niveau 4 Trainer/coach. Voor de overige Sportopleidingen is er voldoende aanbod van leerplaatsen. (bron: Calibris)

Economisch administratief

Over het algemeen is de kans op een stageplaats of een leerbaan matig voor de economisch administratieve opleidingen, op niveau 2 is dit het minst gunstig. Minder gunstige perspectieven zijn er ook voor studenten van de financieel-administratieve opleidingen Bedrijfsadministrateur, Assistent accountant (beiden niveau 4), Financieel administratief medewerker en Secretaresse (beiden niveau 3). Een goede kans op stage is er voor Medewerker personeel en arbeid (niveau 4). (bron: ECABO)

ICT

Het stageperspectief voor studenten van de opleidingen Applicatieontwikkelaar, Netwerkbeheerder en ICT-beheerder (allen niveau 4) is voldoende. Knelpunten zijn er bij de opleiding Medewerker ICT (niveau 2) en in mindere mate bij Medewerker beheer ICT (niveau 3). (bron: ECABO)

Veiligheid

Over het algemeen zijn er voldoende stageplaatsen en leerplaatsen, zowel in de particuliere beveiliging, de publieke veiligheid als bij defensie. Bij defensie is het aantal studenten afhankelijk van het aantal leerplaatsen dat beschikbaar is (dus per definitie is er sprake van evenwicht). Het stageperspectief is minder gunstig voor studenten van de opleiding Coördinator beveiliging (particuliere beveiliging niveau 3) en Handhaver toezicht en veiligheid (publieke veiligheid niveau 3). (bron: ECABO)

Installatie-, elektro- en metaaltechniek

Het aantal jonge werkloze mbo-gediplomeerden, op zoek naar een baan in de elektro-, installatie- en metaaltechniek, is de afgelopen vier maanden in deze regio toegenomen. Het aantal jeugdige werklozen is hier hoger dan op basis van het aantal studenten in de genoemde richtingen te verwachten is. Er zijn in het algemeen voldoende leerplaatsen. Het aanbod is het minst ruim in de installatiebranche. (bron: Kenteq)

Detailhandel Food/Non Food

In deze regio zijn op alle niveaus voldoende leerplaatsen beschikbaar voor zowel verkoop- als managementfuncties in de detailhandel. Voor de niveau 4 opleidingen Manager wonen en Interieuradviseur is het perspectief iets verbeterd. (bron: KC Handel)

Groothandel Food/Non Food

In de groothandel zijn voldoende leerplaatsen beschikbaar voor studenten van logistieke opleidingen op niveau 1, 2 en 3. Op niveau 4 moeten studenten iets meer moeite doen om een leerplaats te vinden. (bron: KC Handel)

Textielindustrie

Er zijn in deze regio (vrijwel) geen studenten die een opleiding volgen in de textielindustrie. (bron: KC Handel)

Mode-industrie

Een kleine groep studenten in deze regio volgt een opleiding in de mode-industrie. Studenten van de opleiding Allround medewerker mode/maatkleeding (niveau 3) moeten wat meer moeite doen om een leerplaats te vinden. (bron: KC Handel)

Groene ruimte

In deze regio lijkt er sprake van een afname van het aantal arbeidsplaatsen bij hoveniersbedrijven (minder (leer) plaatsen per bedrijf). (bron: Aequor)

Bloemen en tuincentra

Er is sprake van daling van omzet bij met name de detailhandel als gevolg van de economische omstandigheden. Dit heeft effect op de vraag naar studenten en het aanbieden van leerplaatsen. (bron: Aequor)

Plantenteelt

In de plantenteelt zijn goede vooruitzichten, vooral door de hoge prijzen van landbouwproducten. Er zijn voldoende stageplaatsen in de regio beschikbaar. (bron: Aequor)

Dierverzorging

De omzet bij dierenpeciaalzaken daalt, de detailhandel heeft het moeilijk. Dit heeft effect op de vraag naar studenten en het aanbieden van leerplaatsen. (bron: Aequor)

Veehouderij en Paardenhouderij

Er is in deze regio een dreigend tekort aan stageplaatsen in de paardenhouderij door de invoering van het veiligheidscertificaat voor Hippische accommodaties. (bron: Aequor)

Kapper

In de kappersbranche is de werkgelegenheid de afgelopen jaren gestegen door met name het groeiende aantal zzp'ers. Er zijn in verhouding meer studenten die een opleiding volgen op niveau 2 dan op niveau 3, terwijl de vraag op de arbeidsmarkt

andersom is. Hierdoor zullen gediplomeerden op niveau 2 meer dan in het verleden moeite moeten doen om een baan te vinden. De vraag naar en het aanbod van leerplaatsen is in evenwicht. Door de economische situatie neemt de bereidheid om een leerplaats aan te bieden af. Dit geldt met name voor stageplaatsen voor bol-studenten. (bron: KOC Nederland)

Schoonheidsspecialist

Schoonheidsspecialist is een beroep dat vrijwel volledig door zzp'ers wordt beoefend. Het aantal bedrijven met personeel is zeer beperkt en daarmee ook de vervangingsvraag. Eenmansbedrijven hebben doorgaans minder mogelijkheden om leerplaatsen aan te bieden dan bedrijven met personeel. De vraag naar en het aanbod van leerplaatsen voor studenten op niveau 3 is redelijk in evenwicht. Voor niveau 4 studenten verloopt het vinden van een leerplaats, gezien de toegenomen vraag, moeizaam. (bron: KOC Nederland)

Pedicure

Pedicure is een beroep dat vrijwel volledig door zzp'ers wordt beoefend. Het aantal studenten en gediplomeerden is gestegen. Voor het stijgende aantal studenten lijkt, gezien de toenemende werkgelegenheid, plaats te zijn op de arbeidsmarkt. Eenmansbedrijven hebben doorgaans minder mogelijkheden om leerplaatsen aan te bieden dan bedrijven met personeel. Er zijn in deze regio (meer dan) voldoende leerbedrijven om in de vraag naar leerplaatsen te kunnen voorzien. (bron: KOC Nederland)

Bouw en infra

Het aantal studenten is in augustus 2013 ten opzichte van april 2012 met 25% afgenomen, het aantal leerbedrijven met 19%. Groningen is een top-10 regio wat betreft het aantal erkende leerbedrijven en het aantal studenten in de bouw en infra. De bevolking is relatief ouder en hoger opgeleid dan het landelijk gemiddelde. In deze regio ligt de werkloosheid fors boven het landelijk gemiddelde. Er stromen nauwelijks nog jongeren de bouw cao in. Wel daalt het aantal jongeren dat de bouw weer verlaat. Vanaf 2015, als de productie weer aantrekt, zal de vraag naar jonge gemotiveerde vakmensen toenemen. (bron: EIB, ING, Fundeon)

Hout en meubel

Door het inkrimpen van bedrijven of faillissementen is er in de meubelindustrie, met name in de scheepsinterieurbouw, een tekort aan stageplaatsen. Er is vraag naar meubelstofleverders, maar hiervoor is in deze regio geen opleiding. Het is onduidelijk of er voldoende stageplaatsen zijn voor bol-studenten die in deze regio stage willen lopen. (bron: SH&M)

Uitgeven, vormgeven en printmedia

Er zijn voldoende leerplaatsen beschikbaar voor studenten van de opleidingen Uitgeven en Printmedia. Dit ondanks de afname van het aantal bedrijven en de werkgelegenheid als gevolg van economische en technologische ontwikkelingen. Vormgeven is al jaren een populaire opleidingsrichting die veel studenten trekt en steeds meer scholen bieden deze opleidingen aan. Hierdoor kunnen knelpunten ontstaan bij het vinden van leerplaatsen. (bron: GOC)

AV, Multimedia en Gaming

Er zijn voldoende leerplaatsen beschikbaar voor

studenten van de opleidingen AV en multimedia. Het aantal beschikbare leerplaatsen voor studenten van de opleiding Game Artist groeit, maar is beperkt in absolute omvang. Door de explosieve toename van het aantal studenten staat de beschikbaarheid van leerplaatsen voor studenten van de opleiding Game Artist onder druk. (bron: GOC)

Artiesten, theater en evenementen

Er zijn over het algemeen ruim voldoende leerplaatsen. Door de aanwezigheid van productiehuisen en impresariaten zijn er op zich voldoende mogelijkheden voor de beroepspraktijkvorming voor studenten van de opleiding Artiest. Door bezuinigingen van de centrale overheid en gemeenten staan veel theaters en gezelschappen onder grote druk. Dit belemmert het werven van meer leerplaatsen. (bron: GOC)

Gezondheidstechniek

Gezondheidstechnische opleidingen zijn vaak unieke opleidingen die op één locatie in Nederland worden gegeven (Tandtechniek, Orthopedische techniek) of een bovenregionale functie hebben (Medewerker steriele medische hulpmiddelen, Optiek). Er zijn landelijk over het algemeen voldoende leerplaatsen beschikbaar. In de gezondheidstechniek is er een toenemende terughoudendheid bij bedrijven in het aannemen van bbl-studenten. Zorgverzekeraars stellen strengere eisen aan vergoedingen en ook de vergoedingen zelf staan onder druk. SOS Vakmanschap en het kenniscentrum SVGB bouwen op dit moment aan duurzame onderwijsoplossingen voor de problemen en onderzoeken wat er voor deze kleine specialistische opleidingen nodig is om studenten in de praktijk op te leiden. (bron: SVGB)

Creative- & ambachtelijke techniek

In deze richtingen zijn er vaak kleinschalige specialistische opleidingen. Over het algemeen zijn er voldoende leerplaatsen. In de kleinschalige specialistische beroepen zijn veel zzp'ers werkzaam. Met name in de creatieve techniek is het vinden en organiseren van leerplaatsen daarom lastig. SOS Vakmanschap en het kenniscentrum SVGB bouwen op dit moment aan duurzame onderwijsoplossingen voor de problemen en onderzoeken wat er voor deze kleine specialistische opleidingen nodig is om studenten in de praktijk op te leiden. (bron: SVGB)

Afbouw en Onderhoud

De crisis in de bouw is in de sectoren Afbouw en Schilderen en Onderhoud erg goed merkbaar. In de meeste regio's geldt dat er meer faillissementen zijn dan voor de crisis en daardoor minder leerbedrijven. Daarbij komt dat de flexibilisering onder invloed van de crisis toeneemt in de sector. Dat maakt ook dat bedrijven minder snel een bbl-student aannemen voor een periode van twee jaar. Met extra inzet van opleidingsadviseurs en samenwerkingsverbanden lukt het meestal wel om alle studenten te plaatsen. Doordat het lastiger is om leerbanen (bbl) te vinden is er dit jaar een afname van het aantal studenten dat begint met een schildersopleiding of een opleiding in de afbouw. Waar mogelijk worden studenten in de bol-variant opgeleid. (bron: Savantis)

Reclame en Presentatie

Ook in de sector Reclame, Presentatie en Communicatie (RPC) is de crisis merkbaar. Opdrachtgevers bezuinigen op uitgaven in deze sector en het werkaanbod neemt enigszins af. De opleidingen in de sector blijven populair bij jongeren. Omdat de meeste studenten een bol-opleiding volgen en stagiairs een bedrijf niet veel extra kosten hoeven op te leveren, is het vinden van leerplaatsen meestal geen probleem. Er zijn op dit moment voldoende leerplaatsen in de reclame en presentatie, al kost het als gevolg van de crisis wel meer moeite dan

vroeger om een goede leerplaats te kunnen vinden. Het aantal erkende leerbedrijven is gestegen. Door het grote aantal studenten kan de stage- en leerbanenmarkt in de toekomst onder druk komen te staan. (bron: Savantis)

Schoonmaak en Glazenwassen

Steeds meer scholen bieden opleidingen in de schoonmaakbranche aan en steeds meer studenten kiezen voor deze opleidingen. De meeste studenten volgen een opleiding in de bbl. Met name voor de opleidingen op niveau 1 zijn veel studenten ingeschreven. Ook het aantal erkende leerbedrijven in de sector neemt toe en veel bedrijven bieden meerdere leerwerkbanen aan. De schoonmaaksector biedt mbo-opleidingen op alle niveaus en ondanks de crisis zijn er voldoende leerplaatsen. UWV verwacht voor de komende jaren een lichte groei in de sector na een kleine stagnatie als gevolg van de crisis. De meeste studenten in de branche volgen een bbl-opleiding en zijn al werkzaam bij een schoonmaakbedrijf. (bron: Savantis)

Carrosserie

Bedrijven blijven terughoudend met het aanbieden van leerplaatsen aan studenten. Het dalende aantal schades en het daardoor teruglopende werkaanbod blijft een probleem. Veel bedrijven verkeren zakelijk in zwaar weer. De instroom van het totaal aantal nieuwe studenten in de opleidingen is landelijk gedaald. Studenten blijven moeite hebben met het vinden en behouden van een leerwerkplaats. Voor de opleiding Carrosseriebouw is de kans op werk en stage groot, omdat hier ruime vraag naar nieuwe instroom is en voor de carrosseriebouw is iemand aangesteld om leerbedrijven en leerlingen te werven voor alle scholen. (bron: VOC)

Mobiliteit

Over het algemeen zien we een daling van het aantal studenten, bij een vrijwel gelijkblijvend aantal leerbedrijven. In deze regio zien we een lichte daling van zowel de aantallen studenten als leerbedrijven. Het aantal leerbedrijven blijft iets achter bij het aantal studenten. (bron: Innovam)

Procestechniek

Bij meerdere bol-opleidingen is de instroom dit jaar toegenomen. Daardoor zijn er meer stageplekken nodig. Door de crisis staat het opleiden en daarmee het begeleiden van stagiaires bij sommige bedrijven onder druk. Er zal in meerdere regio's meer moeite gedaan moeten worden om voldoende stageplekken te vinden en in sommige regio's zal mogelijk ook een tekort zijn. (bron: PMLF)

Laboratoria

Er moet meer moeite gedaan worden om een stageplaats te vinden. Vooral voor de richtingen pathologie, microbiologie, klinische chemie en biotechnologie. Dit heeft bij sommige onderwijsinstellingen te maken met een groter aandeel studenten die deze richtingen kiezen. Daarnaast speelt mee dat een deel van de leerbedrijven minder of minder vaak stagiaires aannemen. (bron: PMLF)

Fotonica

In en rond Gelderland zijn tekorten voor de opleiding medewerker fotografie. Ook voor de Fotograaf en AV-beroepen is het nu lastiger om stageplaatsen in het noorden en oosten van het land te vinden. Het arbeidsperspectief voor AV-beroepen bevindt zich voornamelijk in het westen van het land. (bron: PMLF)

Transport en logistiek

De werkgelegenheid in de sector Transport & logistiek is in 2012 afgenomen. Een stijging was te zien in de logistieke dienstverlening. De verwachting is

dat de werkgelegenheid in de sector in de regio in 2013 en 2014 verder zal afnemen. Daarmee ontwikkelt de werkgelegenheid in de sector in Groningen zich minder gunstig dan in Nederland als geheel. Het aantal leerplaatsen in deze regio is nog niet voldoende voor het aantal studenten in de opleiding. Werkgevers worden opgeroepen voldoende leerplaatsen voor studenten aan te bieden. (bron: VTL)

Scheepvaart

In diverse nautische deelsectoren zijn er volop kansen op de arbeidsmarkt en is er vraag naar goed opgeleid personeel, veroorzaakt door verloop en vergrijzing. Vanwege de crisis gaat het vinden van een stageplaats of leerbaan over het algemeen wat moeizamer, maar er zijn nog voldoende leerplaatsen. (bron: VTL)

Horeca

Over het algemeen zijn er nog voldoende leerplaatsen, ook al loopt het aanbod terug. Er zijn meer mogelijkheden voor bol-studenten dan voor bbl-studenten. (bron: Kenwerk)

Bakkerij

Door de grotere aantallen leerlingen die instromen in de bakkerijopleiding is het lastig om voldoende leerplaatsen te vinden. Op niveau 3 is het met name voor de richting banket lastig om voldoende leerplaatsen te vinden. Daarnaast zijn er in verhouding veel meer plekken voor bol-studenten dan voor bbl-studenten. (bron: Kenwerk)

Reizen

Over het algemeen zijn er voldoende leerplaatsen in de reisbranche. (bron: Kenwerk)

Recreatie

Afhankelijk van het seizoen, zijn er over het algemeen voldoende leerplaatsen beschikbaar. (bron: Kenwerk)

Facilitaire dienstverlening

Er zijn voldoende leerplaatsen beschikbaar voor studenten van de opleiding Facilitaire dienstverlener. (bron: Kenwerk)

Versdetailhandel, -groothandel, -industrie

Op dit moment is er balans in de vraag naar en het aanbod van leerbanen, zowel in de versdetailhandel, de industrie als de groothandel. Er is een tendens zichtbaar dat er minder bedrijfsgroepen met opleidingen starten, in het MKB zijn de effecten van de crisis minder terug te zien in het aanbod van leerbanen. Er zijn ruim voldoende leerbedrijven waar studenten voor een leerbaan terecht kunnen. (bron: SVO kenniscentrum food)

Aantal leerbedrijven

Aantal leerbedrijven per gemeente in regio Groningen augustus 2013 (bron: Stagemarkt.nl)

AKA-leerbedrijven zijn erkend op niveau 1 en extra toegerust om zwakkere studenten een stage of leerwerkplek aan te bieden. Het gaat om jongeren die eerder voortijdig zijn uitgevallen, moeilijk plaatsbaar zijn of jongeren met een extra zorgvraag wegens ziekte of handicap. Deze jongeren hebben

vaak hulp nodig om werk te vinden en te behouden. De AKA-leerbedrijven bieden hiermee een goede mogelijkheid om deze jongeren toch een kwalificatie te laten behalen en hen daarmee beter voor te bereiden op de arbeidsmarkt.

Sector	Aantal AKA-leerbedrijven	
	2013	2012
Economie	778	747
Groene sector	111	107
Techniek	790	885
Zorg en Welzijn	140	128
Totaal	1.819	1.867

Aantal leerbedrijven per gemeente in regio Groningen augustus 2013 (bron: Stagemarkt.nl)

In het overzicht is het aantal leerbedrijven per gemeente weergegeven. Het totaal in augustus 2013 is vergeleken met het totaal in augustus 2012.

Gemeente																		Totaal 2013	Totaal 2012
	Aequor	Calibris	ECABO	Fundeon	GOC	Innovam	KC Handel	Kenteq	Kenwerk	KOC	PMLF	Savantis	SH&M	SVGB	SVO	VOC	VTL		
Aa en Hunze	83	107	34	19	1	14	29	30	32	15	3	12	5	1	3	1	3	392	383
Appingedam	16	54	22	4	2	4	27	11	13	7		3	1	3	4		8	179	184
Assen	73	399	232	27	38	42	221	67	75	39	17	74	11	21	13	10	26	1.385	1.370
Bedum	34	85	18	10	2	7	15	17	8	7	2	5	1	1	2	3	2	219	205
Bellingwedde	25	32	15	6	2	5	1	4	6	4	1	4	1		1		1	108	110
De Marne	55	41	11	7	1	6	7	13	18	7		5	2				3	176	180
Delfzijl	59	105	54	11	3	14	43	40	35	18	36	8	1	9	5	1	39	481	484
Eemsmond	76	64	29	15	2	14	23	23	12	8	11	14	3	1	1	1	11	308	309
Groningen	119	748	788	70	135	96	508	223	261	112	79	170	23	55	25	13	84	3.509	3.459
Grootegast	54	48	14	8	3	10	13	20	10	6	2	8	2		3	1	4	206	195
Haren	35	84	19	11	3	9	28	13	27	11	4	10		8	1		2	265	269
Hoogezand-Sappemeer	50	137	56	9	3	19	82	48	29	29	21	12	2	6	9	3	16	531	513
Leek	34	87	58	11	6	21	53	37	18	13	2	14	3	5	9	2	10	383	379
Loppersum	42	40	9	6		5	6	11	7	4		5	2		1	1	3	142	148
Marum	43	40	14	9	1	11	14	16	4	7	3	6	4		1	2	4	179	169
Menterwolde	36	49	17	6	3	6	7	9	8	3		6			5	1	1	157	157
Noordenveld	85	133	45	14	3	19	48	35	37	21	4	12	2	7	6	6	12	489	476
Oldambt	78	171	92	16	9	17	96	36	30	36	13	13	4	12	7	4	16	650	659
Pekela	19	37	14	3	2	11	16	9	4	7	5	3		1	4	1	4	140	146
Slochteren	49	61	24	12	5	10	9	29	6	9		10	3		3	1	9	240	244
Stadskanaal	41	138	60	24	5	29	107	43	29	28	2	24	6	8	9	7	13	573	557
Ten Boer	20	22	4	7		4	1	9	5	3	1	2	1		3			82	76
Tynaarlo	88	153	47	20	10	20	58	21	33	22	1	17	2	5	7	5	8	517	514
Veendam	27	112	69	18	6	21	78	44	28	22	15	20	2	6	4	1	11	484	468
Vlagtwedde	42	74	22	11	2	8	22	19	15	13	7	6	1	2	1	1	6	252	248
Winsum	47	55	11	6	3	7	15	10	12	12		7	3	1	4	1	3	197	193
Zuidhorn	58	84	19	9	3	10	27	17	14	11	2	7	1	3	3	1	10	279	280
Totaal 2013	1.388	3.160	1.797	369	253	439	1.554	854	776	474	231	477	86	155	134	67	309	12.523	
Totaal 2012	1.468	3.046	1.760	464	214	448	1.437	872	749	460	197	476	99	149	158	67	311		

Niet-werkende werkzoekende jongeren

Stand, instroom en uitstroom niet-werkende werkzoekende jongeren*

	aug-12	sep-12	okt-12	nov-12	dec-12	jan-13	feb-13	mrt-13	apr-13	mei-13	jun-13	jul-13	aug-13
stand einde maand	4.199	4.252	4.343	4.488	4.403	4.699	4.787	4.677	4.567	4.425	4.517	4.624	5.068
instroom	862	808	981	907	848	1.098	887	843	753	849	810	882	820
uitstroom	483	660	789	687	852	717	710	865	818	911	646	686	

Niet-werkende werkzoekende jongeren naar opleidingsrichting en niveau*

Opleidingsrichting	basis/ vmbo	mbo-1/ mbo-2	mbo-3/ mbo-4	hbo/ wo	Opleidingsrichting	basis/ vmbo	mbo-1/ mbo-2	mbo-3/ mbo-4	hbo/ wo
Algemeen	605	0	296	0	Onderwijzend personeel	15	13	70	150
Agrarisch	69	22	70	12	Sociaal-cultureel	23	0	203	224
Economisch, administratief en commercieel	200	221	417	187	Technisch	279	253	185	37
Medisch, paramedisch	24	24	60	69	Transport, communicatie en verkeer	14	82	44	<10
Humaniora	<10	<10	<10	39	Theologie	0	0	0	<10
Openbare orde en veiligheid	50	90	<10	<10	Wiskunde en natuurwetenschappen	0	0	<10	17
Persoonlijke/sociale verzorging	286	296	192	<10	Juridisch en bestuurlijk	<10	0	17	66
					Kunst	<10	0	10	40

Niet-werkende werkzoekende jongeren naar geslacht

Geslacht	augustus 2013	augustus 2012	mutatie '13 - '12
totaal	5.068	4.199	869
mannen	2.526	2.217	309
vrouwen	2.542	1.982	560

In deze tabellen worden de aantallen in de meest recente maand vergeleken met dezelfde maand in het vorig jaar.

Niet-werkende werkzoekende jongeren naar opleidingsniveau*

Opleidingsniveau	augustus 2013	augustus 2012	mutatie 2013-2012	
			absoluut	in %
basisonderwijs	554	570	-16	-3%
vmbo/mavo	1.072	996	76	8%
havo/vwo	385	286	99	35%
mbo-1 en 2	1.003	869	134	15%
mbo-3 en 4	1.197	912	285	31%
hbo/wo	857	566	291	51%

Niet-werkende werkzoekende jongeren naar duur werkzoekend*

Duur werkzoekend	augustus 2013	augustus 2012	mutatie 2013-2012	
			absoluut	in %
< 3 maanden	1.725	1.633	92	6%
3 - 6 maanden	1.109	865	244	28%
6 - 12 maanden	1.263	966	297	31%
>= 12 maanden	971	735	236	32%

* Regio Groningen, bron: UWV

Nww jongeren naar beroep

Niet-werkende werkzoekende jongeren naar beroep in regio Groningen (bron: UWV)

Beroep	augustus	augustus	mutatie 2013-2012	
	2013	2012	absoluut	in %
Totaal nww	5.068	4.199	869	21%
Elementaire beroepen	885	790	95	12%
> Agrarische beroepen	<10	<10	-	-
> Economisch-administratieve beroepen	52	41	11	27%
> Technische en industrieberoepen	409	396	13	3%
> Transportberoepen	56	58	-2	-3%
> Verzorgende en dienstverlenende beroepen	362	294	68	23%
Lagere beroepen	1.750	1.453	297	20%
> Agrarische beroepen	87	60	27	45%
> Economisch-administratieve beroepen	166	137	29	21%
> Medische en paramedische beroepen	11	13	-2	-15%
> Openbare orde- en veiligheidsberoepen	33	24	9	38%
> Pedagogische beroepen	<10	0	-	-
> Technische en industrieberoepen	308	347	-39	-11%
> Transportberoepen	257	195	62	32%
> Verzorgende en dienstverlenende beroepen	886	677	209	31%
Middelbare beroepen	1.626	1.308	318	24%
> Agrarische beroepen	28	27	1	4%
> Economisch-administratieve beroepen	450	354	96	27%
> Informatica beroepen	71	64	7	11%
> Medische en paramedische beroepen	60	46	14	30%
> Openbare orde- en veiligheidsberoepen	59	57	2	4%
> Pedagogische beroepen	26	20	6	30%
> Sociaal-culturele beroepen	113	100	13	13%
> Technische en industrieberoepen	327	276	51	18%
> Transportberoepen	<10	10	-	-
> Verzorgende en dienstverlenende beroepen	486	354	132	37%
Hogere beroepen	805	542	263	49%
> Agrarische beroepen	14	<10	-	-
> Economisch-administratieve beroepen	165	122	43	35%
> Informatica beroepen	28	20	8	40%
> Medische en paramedische beroepen	85	36	49	136%
> Openbare orde- en veiligheidsberoepen	0	<10	-	-
> Pedagogische beroepen	205	161	44	27%
> Sociaal-culturele beroepen	257	156	101	65%
> Technische en industrieberoepen	50	34	16	47%
> Transportberoepen	<10	<10	-	-

Deze tabel toont het aantal niet-werkende werkzoekende jongeren naar beroep van inschrijving en beroepsniveau.

Nww jongeren naar gemeente

Niet-werkende werkzoekende jongeren naar gemeente in regio Groningen (bron: UWV)

In de tabel wordt het aantal niet-werkende werkzoekende jongeren per gemeente weergegeven. De ontwikkeling van deze

aantallen wordt vanaf 2010 inzichtelijk gemaakt. De mutatie geeft het procentuele verschil aan tussen de verschillende jaren.

Gemeente	ultimo maand				mutatie in %		
	aug-10	aug-11	aug-12	aug-13	'11 tov '10	'12 tov '11	'13 tov '12
Totaal Groningen	3.330	3.283	4.199	5.068	-1%	28%	21%
Appingedam	64	58	73	114	-9%	26%	56%
Bedum	15	14	24	55	-7%	71%	129%
Bellingwedde	54	52	37	38	-4%	-29%	3%
De Marne	27	31	37	57	15%	19%	54%
Delfzijl	140	146	191	239	4%	31%	25%
Eemsmond	36	45	57	92	25%	27%	61%
Groningen	978	915	1.463	2.099	-6%	60%	43%
Grootegast	35	36	71	63	3%	97%	-11%
Haren	26	34	44	66	31%	29%	50%
Hoogezand-Sappemeer	185	161	229	253	-13%	42%	10%
Leek	39	38	71	60	-3%	87%	-15%
Loppersum	42	39	60	69	-7%	54%	15%
Marum	37	30	34	44	-19%	13%	29%
Menterwolde	61	82	89	86	34%	9%	-3%
Oldambt	269	284	286	202	6%	1%	-29%
Pekela	98	110	123	85	12%	12%	-31%
Slochteren	40	35	50	70	-13%	43%	40%
Stadskanaal	183	221	175	190	21%	-21%	9%
Ten Boer	12	12	21	30	0%	75%	43%
Veendam	185	203	271	177	10%	33%	-35%
Vlagtwedde	49	52	66	69	6%	27%	5%
Winsum	26	32	31	62	23%	-3%	100%
Zuidhorn	30	38	74	78	27%	95%	5%
Aa en Hunze	81	46	71	96	-43%	54%	35%
Assen	447	432	400	487	-3%	-7%	22%

Nww jongeren in Nederland

Niet-werkende werkzoekende jongeren naar geslacht (bron: UWV)

Geslacht	augustus 2013	augustus 2012	mutatie '13 - '12
totaal	86.782	55.090	31.692
mannen	43.310	28.580	14.730
vrouwen	43.472	26.510	16.962

In deze tabel worden de aantallen in de meest recente maand vergeleken met dezelfde maand in het vorige jaar. De mutatie geeft het absolute verschil aan tussen beide jaren.

Niet-werkende werkzoekende jongeren naar arbeidsmarktregio (bron: UWV)

Arbeidsmarktregio	ultimo maand				mutatie in %		
	aug-10	aug-11	aug-12	aug-13	'11 tov '10	'12 tov '11	'13 tov '12
Nederland	55.203	48.873	55.090	86.782	-11%	13%	58%
Groningen	3.330	3.283	4.199	5.068	-1%	28%	21%
Drenthe	1.185	979	1.240	1.727	-17%	27%	39%
Friesland	2.654	2.525	2.656	4.299	-5%	5%	62%
Groningen	3.330	3.283	4.199	5.068	-1%	28%	21%
IJsselvechtstreek	1.242	1.097	1.486	2.650	-12%	35%	78%
Stedendriehoek	1.854	1.545	1.768	2.718	-17%	14%	54%
Twente	2.702	2.153	2.408	3.826	-20%	12%	59%
Achterhoek	913	724	930	1.309	-21%	28%	41%
Food Valley	746	637	660	1.194	-15%	4%	81%
Midden-Gelderland	1.128	1.241	1.401	1.823	10%	13%	30%
Rivierenland	630	613	662	1.062	-3%	8%	60%
Zuid-Gelderland	1.460	1.633	1.520	2.160	12%	-7%	42%
Flevoland	1.935	1.954	1.958	3.099	1%	0%	58%
Gooi- en Vechtstreek	388	483	502	713	24%	4%	42%
Midden-Utrecht	1.486	1.636	1.729	3.429	10%	6%	98%
Oost-Utrecht	807	725	775	1.237	-10%	7%	60%
Noord-Holland Noord	1.501	1.239	1.628	2.398	-17%	31%	47%
Zaanstreek/Waterland	971	915	894	1.435	-6%	-2%	61%
Zuid-Kennemerland	1.093	969	1.003	1.543	-11%	4%	54%
Groot Amsterdam	3.967	2.910	2.511	4.560	-27%	-14%	82%
Haaglanden	2.751	2.520	2.871	5.184	-8%	14%	81%
Holland Rijnland	1.306	916	977	1.794	-30%	7%	84%
Midden-Holland	371	338	623	1.128	-9%	84%	81%
Zuid-Holland Centraal	800	741	1.247	1.880	-7%	68%	51%
Drechtsteden	842	538	543	1.139	-36%	1%	110%
Gorinchem	356	316	315	552	-11%	0%	75%
Rijnmond	6.094	6.044	6.151	10.677	-1%	2%	74%
West-Brabant	1.930	1.480	1.750	2.958	-23%	18%	69%
Zeeland	928	902	891	1.213	-3%	-1%	36%
Helmond-De Peel	952	832	833	1.273	-13%	0%	53%
Midden-Brabant	1.495	1.396	1.684	2.471	-7%	21%	47%
Noordoost-Brabant	1.574	1.279	1.865	2.559	-19%	46%	37%
Zuidoost-Brabant	1.719	975	1.554	2.553	-43%	59%	64%
Midden-Limburg	542	293	509	677	-46%	74%	33%
Noord-Limburg	908	775	849	1.262	-15%	10%	49%
Zuid-Limburg	2.606	2.250	2.493	3.192	-14%	11%	28%

Deze tabel geeft het absolute aantal en de procentuele ontwikkeling weer van niet-werkende werkzoekende jongeren in heel Nederland en per arbeidsmarktregio voor de jaren 2010, 2011, 2012 en 2013.

Kans op werk regio Groningen

Kansrijke beroepen op de arbeidsmarkt (bron: Kenniscentra)

Kenniscentra zien mogelijkheden voor beroepen die nu kansen bieden op de arbeidsmarkt. Hieronder staan per

beroepsgroep de meest kansrijke beroepen per niveau aangegeven. De kansen zijn weergegeven op het niveau van het lands-

deel waaronder deze regio valt en zijn met name relevant voor schoolverlaters.

Sector	Beroep	Niv.	Sector (vervolg)	Beroep	Niv.
Carrosserie	(Eerste) carrosseriebouwer	2,3	Techniek	Servicemonteur/servicetechnicus	
Economisch-administratief	Contactcenter medewerker	3	Transport en logistiek	werktuigbouw	3,4
Economisch-administratief	Salarisadministrateur	4	Transport en logistiek	Chauffeur goederenvervoer	2
Facilitaire dienstverlening	Facilitair medewerker	2	Verssectoren	Logistiek medewerker/teamleider/supervisor	2,3,4
Gezondheidstechniek	Opticien	4	Verssectoren	Productiemedewerker versdetailhandel/versindustrie	2
Gezondheidstechniek	Schoenhersteller	2,3	Verssectoren	Slager-traiteur	3
Handel	(Junior) accountmanager	4	Verssectoren	Voedingsoperator	2
Handel	Aankomend verkoopmedewerker	1	Voedingsindustrie	Allround voedingsoperator	3
Handel	Verkoopsspecialist (detailhandel/wonen)	3	Voedingsindustrie	Voedingsmanagement	4
Horeca	Zelfstandig werkend gastheer/-vrouw	3	Zorg en welzijn	Verpleegkundige	4
Horeca	Kok	2,3	Zorg en welzijn	Verzorgende	3
Hout en meubel	Werkvoorbereider meubelindustrie	4			
Mobiliteit	Technisch specialist personen-/bedrijfsauto's	4			
Plantenteelt	Medewerker teelt	2,3			
Procestechiek	Operator B,C	3,4			
Techniek	(Commercieel) technicus engineering	4			
Techniek	Allround lasser	3			
Techniek	Constructiewerker	3			
Techniek	Eerste monteur elektronische installaties	3			
Techniek	Eerste monteur koudetechniek	3			
Techniek	Servicemonteur elektrotechniek	3			

Toelichting op de gebruikte begrippen

Bbl

Leerweg in het mbo waarbij het praktijkdeel minimaal 60% is en over het algemeen 4 dagen wordt gewerkt met een arbeids-overeenkomst en 1 dag school bezoekt. Wordt ook leerbaan genoemd.

Bol

Leerweg in het mbo waarbij het praktijkdeel tussen 20% en 60% is waarbij meestal geen sprake is van een arbeidsovereenkomst. Wordt ook stage genoemd.

Beroepspraktijkvorming-leerplaats (bpv-leerplaats)

Bpv-leerplaats heeft zowel betrekking op bol als op bbl.

Gereeliseerde stageplaatsen en leerbanen

Uitgangspunt is de arbeidsmarktregio waar de student woont. Het gaat om studenten jonger dan 27 jaar die tussen 1-5-2013 en 31-08-2013 zijn gestart met een stageplaats of leerbaan. Per deelnemer is via Stagemarkt.nl en DUO Groningen het bezit van de startkwalificatie bepaald.

Stagespreiding

De stagespreiding geeft een beeld van het aantal studenten dat gelijktijdig op stage is in kalenderjaar 2012. Het peilmoment

is de eerste dag van elke kalendermaand. Bron: DUO en Stagemarkt.nl.

Ratiogetal

Ontwikkeling van de verhouding van het aantal studenten en het aantal leerbedrijven, gemeten in twee perioden. Het ratiogetal geeft een indicatie of studenten meer of minder moeite hebben een stageplaats of leerbaan te krijgen. Is het getal boven de 100 dan zijn er relatief meer leerplaatsen beschikbaar dan in de vorige meetperiode; is het getal onder de 100 dan is de beschikbaarheid van leerplaatsen in verhouding tot het aantal studenten afgenomen. Bij de meting voor het tweede tertaal is uitgegaan van het aantal inschrijvingen bij mbo-instellingen per 31-08-2013 vergeleken met het eerste tertaal 2012 (= 1 mei 2012). Bron voor aantal leerbedrijven is Stagemarkt.nl, voor het aantal studenten DUO. Een uitgebreidere toelichting staat in de Basiscijfers Jeugd, juni 2010, pagina 6.

Niet-werkende werkzoekende jongeren

Het aantal niet-werkende werkzoekende jongeren bestaat uit WW-ers, WWB-ers en niet-uitkeringsgerechtigden jonger dan 27 jaar, voor zover ingeschreven bij UWV. Dit aantal wordt beïnvloed door registratieprocessen van UWV en gemeenten. Zo kan het aantal niet-werkende werkzoekende jongeren toenemen door

verscherpte controles op de registratieplicht van werkzoekenden met een bijstanduitkering. De cijfers van UWV mogen niet worden verward met de officiële werkloosheidscijfers, zoals deze door het CBS worden gepresenteerd.

Instream in nww

Het aantal inschrijvingen gedurende de periode van personen in het bestand van UWV als nww, waarbij nieuwe ingeschrevenen die tot 30 dagen voor inschrijvingdatum nog ingeschreven stonden, niet tot instroom worden gerekend (de inschrijving wordt daarvan geacht te zijn doorgelopen). Tot instroom nww wordt tevens de statusverandering van geregistreerde personen naar 'niet-werkend' gerekend.

Uitstroom uit nww

Het aantal uitschrijvingen van nww-ers gedurende de periode uit het bestand van het UWV, welke niet binnen 30 dagen weer opnieuw ingeschreven zijn.

Colofon

© UWV en Samenwerking Beroepsonderwijs Bedrijfsleven (SBB)

Uitgave: oktober 2013
Redactie: UWV en SBB
Vormgeving: SBB
Drukwerk: Bestenzet, Zoetermeer



Contactpersonen arbeidsmarktinformatie UWV

Erik Oosterveld
06 20 611 890
Erik.Oosterveld@uwv.nl

Roelof van der Velde
06 33 341 404
Roelof.vanderVelde@uwv.nl

www.werk.nl
www.werk.nl/arbeidsmarktinformatie

beroepsonderwijs  bedrijfsleven

Samenwerking Beroepsonderwijs Bedrijfsleven (SBB)
Postbus 7259, 2701 AG Zoetermeer

Regionaal adviseur Regionaal Adviesteam Samenwerkende Kenniscentra
Tamara Sloothaak, 06 51 237 310, t.sloothaak@s-bb.nl

www.s-bb.nl
www.kansopwerk.nl

Kenniscentra voor beroepsonderwijs en bedrijfsleven:
Aequor, Calibris, ECABO, Fundeon, GOC, Innovam, KC Handel, Kenteq,
Kenwerk, KOC, KC PMLF, Savantis, SH&M, SVGB, SVO, VOC, VTL