

oktober 2013

Basiscijfers Jeugd

van de niet-werkende werkzoekende jongeren, stageplaatsen- en leerbanenmarkt regio Friesland



Een gezamenlijke uitgave van:



beroepsonderwijs  bedrijfsleven



Met de Basiscijfers Jeugd geven UWV en Samenwerking Beroepsonderwijs Bedrijfsleven (SBB) een beeld van de actuele ontwikkelingen rond geregistreerde werkzoekende jongeren en het aanbod van leerplaatsen.

De Basiscijfers Jeugd verschijnt elke vier maanden. Meer informatie is te vinden op www.kansopwerk.nl en www.werk.nl/arbeidsmarktinformatie.

Geregistreerde werkzoekenden

In Nederland is het aantal jongeren in het bestand geregistreerde werkzoekenden in een jaar tijd (augustus 2012 tot en met augustus 2013) flink gestegen (+58%) en bedraagt ultimo augustus 2013 86.782 personen.

In alle arbeidsmarktregio's stijgt het aantal geregistreerde werkzoekende jongeren. Dit aantal wordt naast arbeidsmarktontwikkelingen beïnvloed door registratieprocessen van UWV en gemeenten.

De arbeidsmarktregio Friesland laat de volgende ontwikkelingen zien:

- › Eind augustus 2013 komt het aantal geregistreerde werkzoekende jongeren uit op 4.299.
- › Vanaf augustus 2012 tot en met augustus 2013 steeg het aantal werkzoekende jongeren met 62%. Dat is een grotere stijging dan landelijk gemiddeld (58%).
- › Vanaf oktober 2012 tot en met maart 2013 en vanaf juli 2013 stijgt het aantal geregistreerde werkzoekende jongeren. In de periode daartussen was sprake van een lichte daling.

- › Het aantal werkzoekende jongeren steeg relatief het meest onder havo/vwo opgeleiden (102%)
- › Onder jongeren met een mbo 3-4 opleiding steeg het aantal werkzoekenden zowel in absolute (+588) als relatieve zin sterk (90%).

In deze regio is het aantal geregistreerde werkzoekende jongeren het afgelopen jaar met 62% sterker gestegen dan landelijk (55%). De stijging zien we met name terug bij de jongeren met een opleiding op mbo-3 of 4 niveau. Het aantal geregistreerde werkzoekende jongeren met deze opleidingsniveaus is in één jaar tijd bijna verdubbeld: +90%, van 655 naar 1.243 personen.

Vacatures mbo

In de periode van april 2013 tot en met juli 2013 waren er in de regio Friesland 2.430 mbo vacatures. Ten opzichte van de vorige periode, december 2012 tot en met maart 2013, is dit aantal gedaald met 15 procent. In de beroepsgroepen economisch administratief, installatie-, elektro- en metaaltechniek en horeca is het aantal vacatures sterk gedaald. Het aantal vacatures in de detailhandel is gestegen. Vergelijken we de verdeling van het aantal vacatures in de regio Friesland met het landelijke beeld, dan blijkt dat er in deze regio relatief veel vacatures zijn in de beroepsgroepen schoonmaak en glazenwassen en horeca en weinig in de beroepsgroep economisch administratief.

Stage- en leerbanenmarkt

Het landelijke aantal studenten dat in het

tweede tertaal van 2013 is gestart met een stage of leerbaan is ten opzichte van diezelfde periode in 2012 is met 19.000 gestegen tot 104.000. Deze stijging vindt geheel plaats in de bol. Het aantal gestarte leerbanen in de bbl daalde in deze periode van 16.000 naar 15.000 leerbanen.

De meeste bol-studenten lopen stage in het voorjaar of najaar. De piek lag in 2012 in april, toen 170.000 bol-studenten tegelijk op stage waren. In de bbl is het praktijkdeel gelijkmatiger over het jaar verdeeld. Per sector en regio zijn er enige verschillen.

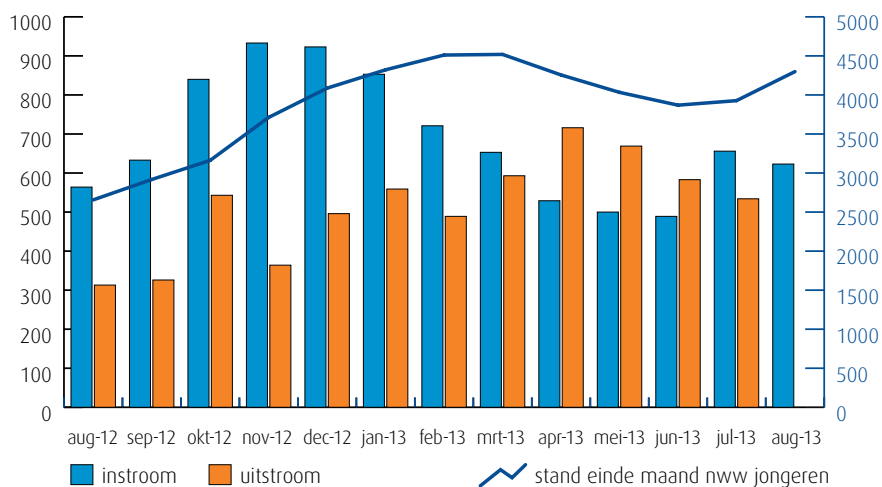
Tussen 1 januari en 31 augustus 2013 zijn in deze regio 849 nieuwe leerbedrijven erkend. In deze regio zijn er (enige) knelpunten in het aanbod van praktijkplaatsen in o.a. de volgende beroepsgroepen: zorg (zorghulp, helpende zorg en welzijn), welzijn (helpende), economisch administratief, bouw en infra, diervverzorging, hout en meubel en transport en logistiek.

Van analyse naar actie

De gegevens in de Basiscijfers Jeugd kunnen de basis vormen voor gerichte actie en sectorale verdiepingen. Zo kunnen de Basiscijfers een bijdrage leveren aan de regionale Aanpak Jeugdwerkloosheid. UWV en SBB ondersteunen u graag. U vindt alle contactgegevens in het colofon.

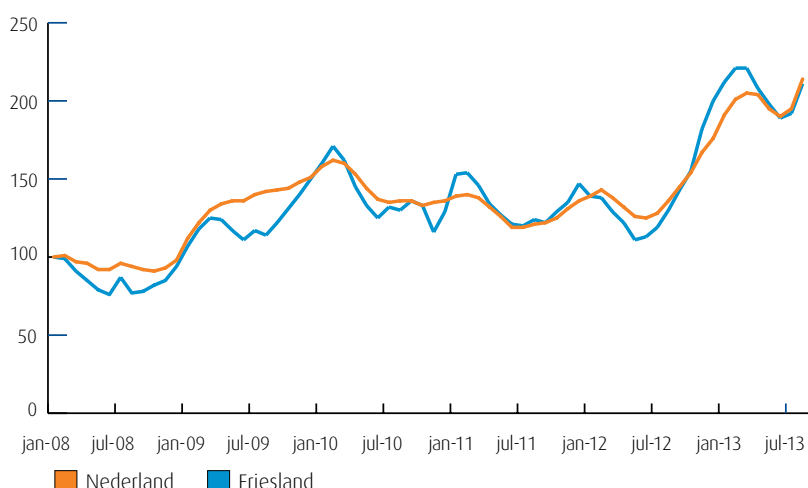
Samenvatting regio Friesland

Instroom, uitstroom en stand niet-werkende werkzoekende jongeren (bron: UWV)



De kolommen in de afbeelding hiernaast tonen de in- en uitstroom van de nww jongeren, de bij UWV geregistreerde werkzoekenden. Het aantal kunt u aflezen in de linker- en rechteras van de grafiek. De blauwe lijn geeft de stand van het aantal nww jongeren aan. De waarden kunt u aflezen in de rechteras van de grafiek. Wanneer de instroom groter is dan de uitstroom, stijgt het aantal nww jongeren. Wanneer de instroom kleiner is dan de uitstroom, dan daalt het aantal nww jongeren.

Niet-werkende werkzoekende jongeren januari 2008-heden (bron: UWV)



De lijnen in de afbeelding hiernaast laten de geïndexeerde ontwikkeling van het aantal niet-werkende werkzoekende (nww) jongeren zien. Een indexcijfer maakt het mogelijk om op uniforme wijze een overzicht te krijgen van de ontwikkeling van een grootte. Het startpunt is hier het aantal nww jongeren in januari 2008. De oranje lijn geeft de geïndexeerde stand van het aantal nww jongeren in Nederland weer. De blauwe lijn laat de ontwikkeling in de regio zien.

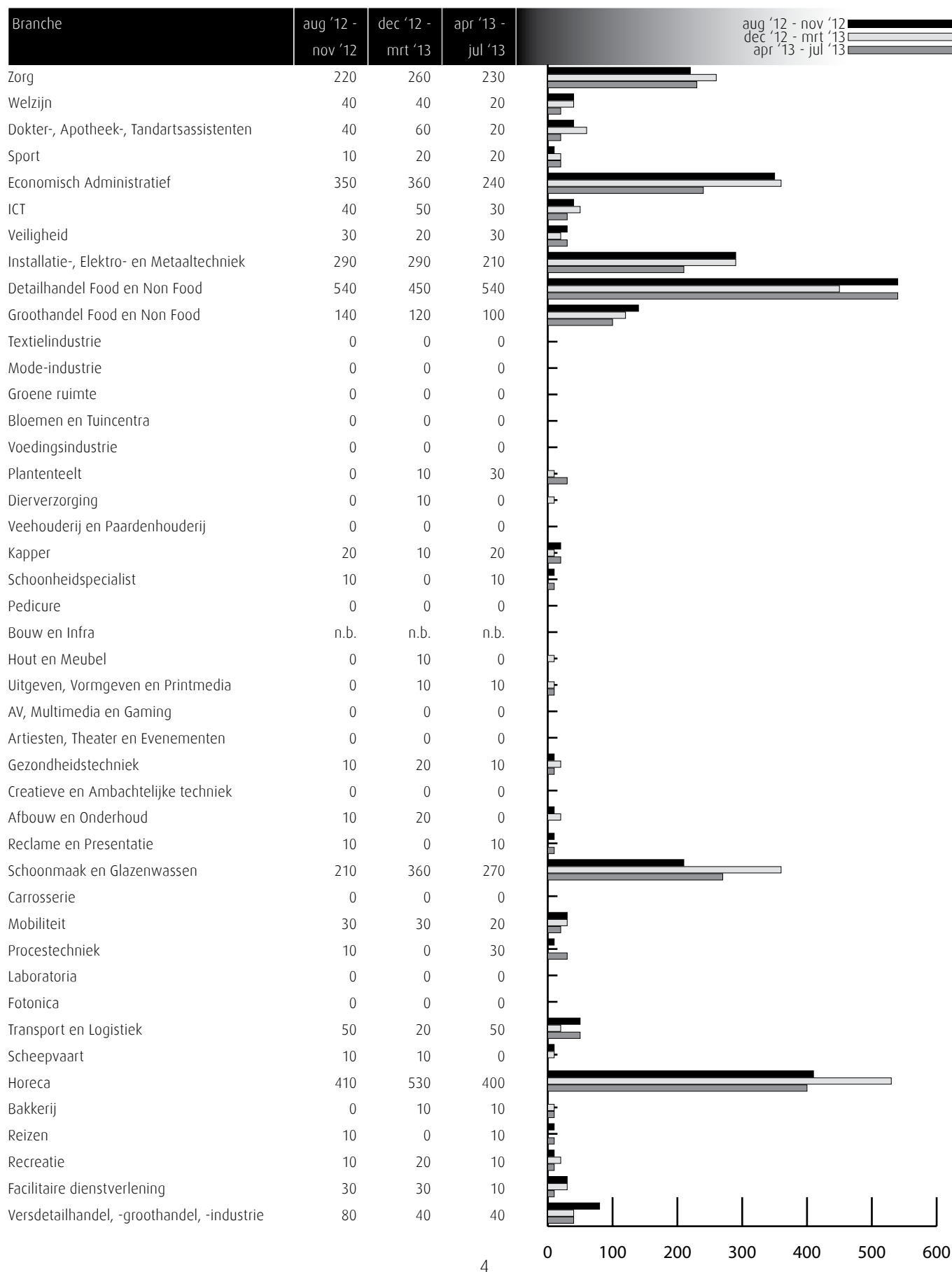
Gerealiseerde plaatsingen op een leerbaan (bbl) en een stage (bol) in de periode 1 mei t/m 31 augustus 2013 (bron: DUO en Stagemarkt.nl)

Kengetal leerwerkbaan (bbl), gerealiseerd in verantwoordingsperiode		
	2012	2013
Totaal aantal plaatsingen zonder startkwalificatie geplaatst op een leerbaan	172	214
Totaal aantal plaatsingen met startkwalificatie geplaatst op een leerbaan	93	238
Kengetal stage(bol), gerealiseerd in verantwoordingsperiode		
	2012	2013
Totaal aantal plaatsingen zonder startkwalificatie op een stage	2.226	4.626
Totaal aantal plaatsingen met startkwalificatie op een stage	582	1.388

In de meeste regio's is het aantal plaatsingen in de bbl ongeveer gelijk aan dezelfde periode vorig jaar. Het aantal plaatsingen in de bol is in veel regio's licht gegroeid. Het korter worden van de stageperiode en het groeiend aantal voortijdige beëindigingen van stage-overeenkomsten speelt daarbij een rol. Verder is in deze periode het administratieve proces van de verwerking van de bpv-overeenkomsten bij onderwijsinstellingen nog volop bezig, waardoor een onvolledig beeld kan ontstaan.

Vacatures mbo-niveau april '13 t/m juli '13

Deze tabel toont alle vacatures voor mbo beroepsbeoefenaren in deze regio. De kenniscentra hebben de vacatures gekoppeld aan de mbo-beroepsgroepen en onderliggende kwalificaties. Door weging en ophoging van de vacature-aantallen is het mogelijk het werkelijke aantal vacatures te presenteren waarvoor extern wordt geworven. (bron: Jobfeed, bewerking SBB, 2013)



Vraag en aanbod stageplaatsen en leerbanen

Kansen en gemelde tekorten stageplaatsen en leerbanen in regio Friesland augustus 2013 (bron: SBB/Kenniscentra)

Branche	Kansen	Tekorten aangegeven door opleidingen			
	gemeten door kenniscentra	bbl 1 + 2	bbl 3 + 4	bol 1 + 2	bol 3 + 4
Zorg	rood	blauw	blauw	geel	oranje
Welzijn	cyaan	blauw	blauw	paars	geel
Dokter-, Apotheek-, Tandartsassistenten	geel	blauw	blauw	blauw	geel
Sport	blauw	blauw	blauw	blauw	cyaan
Economisch Administratief	blauw	oranje	geel	oranje	geel
ICT	blauw	rood	blauw	rood	blauw
Veiligheid	blauw	blauw	geel	blauw	geel
Installatie-, Elektro- en Metaaltechniek	blauw	blauw	blauw	blauw	blauw
Detailhandel Food en Non Food	cyaan	6%	3%	4%	3%
Groothandel Food en Non Food	cyaan	blauw	blauw	5%	0%
Textielindustrie	blauw	paars	paars	paars	paars
Mode-industrie	oranje	paars	paars	0%	0%
Groene ruimte	groen	blauw	blauw	blauw	blauw
Bloemen en Tuincentra	donkerblauw	blauw	blauw	blauw	blauw
Voedingsindustrie	groen	blauw	blauw	blauw	blauw
Plantenteelt	groen	blauw	blauw	blauw	blauw
Diervverzorging	rood	blauw	blauw	rood	rood
Veehouderij en Paardenhouderij	cyaan	blauw	oranje	blauw	blauw
Kapper	blauw	blauw	blauw	blauw	blauw
Schoonheidspecialist	rood	paars	paars	paars	oranje
Pedicure	groen	paars	paars	paars	blauw
Bouw en Infra	oranje	oranje	oranje	oranje	oranje
Hout en Meubel	blauw	rood	rood	rood	0%
Uitgeven, Vormgeven en Printmedia	blauw	paars	paars	blauw	blauw
AV, Multimedia en Gaming	geel	paars	paars	geel	geel
Artiesten, Theater en Evenementen	geel	paars	paars	geel	geel
Gezondheidstechniek	blauw	blauw	blauw	blauw	blauw
Creatieve en Ambachtelijke techniek	blauw	paars	blauw	blauw	blauw
Afbouw en Onderhoud	oranje	0%	9%	blauw	blauw
Reclame en Presentatie	geel	blauw	blauw	blauw	blauw
Schoonmaak en Glazenwassen	blauw	blauw	blauw	paars	paars
Carrosserie	geel	blauw	rood	blauw	blauw
Mobiliteit	geel	9%	blauw	9%	7%
Procestechiek	blauw	blauw	blauw	blauw	blauw
Laboratoria	geel	blauw	blauw	blauw	blauw
Fotonica	geel	paars	paars	blauw	blauw
Transport en Logistiek	rood	2%	4%	blauw	blauw
Scheepvaart	blauw	blauw	blauw	blauw	blauw
Horeca	donkerblauw	cyaan	cyaan	blauw	blauw
Bakkerij	cyaan	blauw	blauw	rood	rood
Reizen	blauw	paars	geel	paars	geel
Recreatie	blauw	paars	paars	blauw	blauw
Facilitaire dienstverlening	cyaan	blauw	paars	blauw	paars
Versdetailhandel, -groothandel, -industrie	groen	blauw	blauw	paars	blauw

Deze tabel is een momentopname en geeft vanuit twee invalshoeken wat de situatie is rond stageplaatsen en leerbanen.

In de eerste kolom met kleuren staat aangegeven wat het aanbod is volgens de kenniscentra. De kansen voor stages en leerbanen zijn door de kenniscentra bepaald op het niveau van zes landsdelen: Noord, Oost, Middenwest, Noordwest, Zuidwest en Zuidoost. Naast tekorten worden hier ook de overschotten per beroepsgroep gemeld.

In de laatste vier kolommen staat aangegeven wat de indicatie is van de kans op een stage-/leerplaats in de regio Friesland in augustus 2013. De inkleuring geeft aan of er een knelpunt wordt verwacht bij het vinden van een stage- en/of leerplaats.

De kolommen zijn in vieren verdeeld: de leerbaansituatie voor bbl op verschillende niveaus en de stagesituatie voor bol op verschillende niveaus.

Legenda

- er zijn meer dan voldoende stageplaatsen en leerbanen t.o.v. het aantal studenten
- over het algemeen zijn er meer dan voldoende stageplaatsen en leerbanen, bij sommige opleidingen is er evenwicht
- over het algemeen is er evenwicht, bij sommige opleidingen zijn er meer dan voldoende stageplaatsen en leerbanen
- de vraag naar en het aanbod aan stageplaatsen en leerbanen zijn in evenwicht
- over het algemeen zijn er meer dan voldoende stageplaatsen en leerbanen, in sommige opleidingen is er een tekort
- over het algemeen is er evenwicht, bij sommige opleidingen is er een tekort aan stageplaatsen en leerbanen
- over het algemeen is er een tekort aan stageplaatsen en leerbanen, in sommige opleidingen is er evenwicht
- er is een tekort aan stageplaatsen en leerbanen t.o.v. het aantal studenten
- geen opleidingsaanbod in deze regio/geen gegevens

Stagespreiding per leerweg

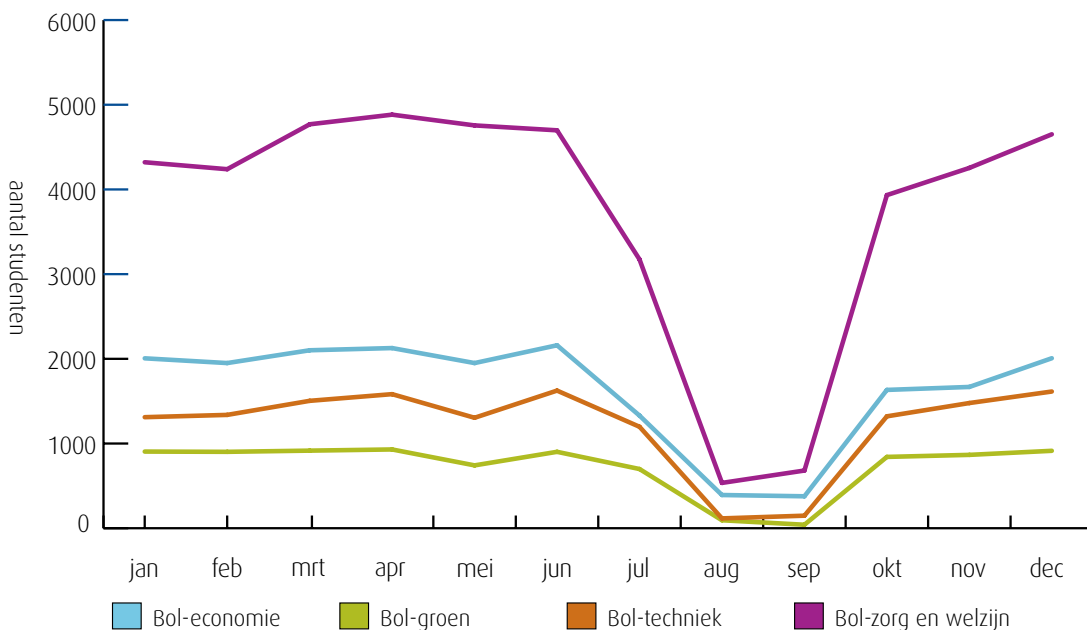
Stagespreiding (bol en bbl) per maand in regio Friesland (bron: DUO en Stagemarkt.nl)

Niet alle studenten uit het mbo zijn tegelijk op stage. In dit overzicht wordt getoond in welke maanden van het kalenderjaar 2012

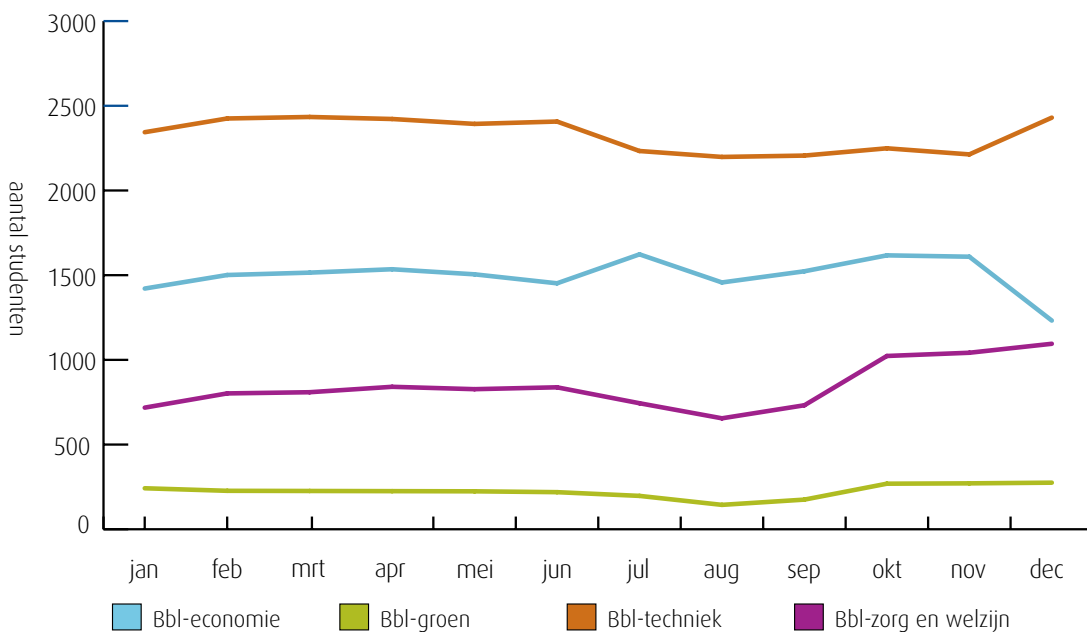
de studenten woonachtig in deze regio op stage zijn. Veel bol-studenten zijn in het voor- of najaar op stage. In figuur 1 is de

stagespreiding in de bol weergegeven. In figuur 2 staat deze informatie voor de bbl.

figuur 1



figuur 2



Ratiogetal

Ratiogetal in regio Friesland (bron: DUO en Stagemarkt.nl)

Branche	april 2012		augustus 2013		Ratiogetal
	Bedrijven	Studenten	Bedrijven	Studenten	
Zorg	1.029	2.562	1.097	2.921	94
Welzijn	1.780	3.389	1.847	3.361	105
Dokter-, Apotheek-, Tandartsassistenten	323	494	320	476	103
Sport	607	935	722	922	121
Economisch Administratief	1.375	1.677	1.334	1.669	97
ICT	350	814	407	764	124
Veiligheid	26	445	21	559	64
Installatie-, Elektro- en Metaaltechniek	871	1.810	926	1.962	98
Detailhandel Food en Non Food	1.225	1.491	1.254	1.731	88
Groothandel Food en Non Food	312	220	354	349	72
Textielindustrie	3		43	42	n.b.
Mode-industrie	39	110	50	101	140
Groene ruimte	390	363	372	330	105
Bloemen en Tuincentra	138	85	186	153	75
Voedingsindustrie	76	91	81	130	75
Plantenteelt	264	145	349	188	102
Diervverzorging	1.015	494	957	482	97
Veehouderij en Paardenhouderij	970	312	857	311	89
Kapper	246	260	252	264	101
Schoonheidspecialist	146	325	172	391	98
Pedicure	22	7	24	3	n.b.
Bouw en Infra	693	962	596	700	118
Hout en Meubel	193	124	158	159	64
Uitgeven, Vormgeven en Printmedia	162	651	163	472	139
AV, Multimedia en Gaming	47	157	128	551	78
Artiesten, Theater en Evenementen	48	320	64	362	118
Gezondheidstechniek	110	68	120	56	132
Creatieve en Ambachtelijke techniek	27	34	30	5	n.b.
Afbouw en Onderhoud	289	134	275	97	131
Reclame en Presentatie	212	143	250	244	69
Schoonmaak en Glazenwassen	38	29	42	24	134
Carrosserie	74	54	69	36	140
Mobiliteit	486	545	492	523	105
Procestechniek	51	278	53	125	n.b.
Laboratoria	31	165	34	221	82
Fotonica	50	146	61	106	168
Transport en Logistiek	269	419	196	484	63
Scheepvaart	103	273	112	319	93
Horeca	476	1.075	508	1.217	94
Bakkerij	87	99	88	139	72
Reizen	61	101	77	142	90
Recreatie	161	251	193	379	79
Facilitaire dienstverlening	141	142	158	109	146
Versdetailhandel, -groothandel, -industrie	171	180	149	141	111

Het ratiogetal geeft de ontwikkeling van de verhouding weer tussen het aantal studenten en het aantal leerbedrijven (zie voor de achtergrond de Toelichting op de gebruikte begrippen en meetperiode achter in deze Basiscijfers Jeugd). De meting is uitgevoerd over de periode 1 mei - 31 augustus 2013. In de tabel wordt de verhouding van het meest recente tertaal afgezet tegen die van het eerste tertaal van 2012.

Is het getal boven de 100 dan zijn er relatief meer leerplaatsen beschikbaar dan in de vorige meetperiode; is het getal onder de 100 dan is de beschikbaarheid van leerplaatsen in verhouding tot het aantal studenten afgenomen.

Omdat het administratieve proces bij onderwijsinstellingen in deze meetperiode nog volop bezig is, kan een onvolledig beeld ontstaan van het aantal studenten. Bij de interpretatie van de gegevens dient hiermee rekening te worden gehouden.

Toelichting op het ratiogetal door de kenniscentra

Zorg

In vergelijking met vorig jaar is het aantal studenten toegenomen. In de zorg wordt in de komende jaren een verlies aan werkgelegenheid verwacht, uitgezonderd de Verpleegkundige (niveau 4). De effecten van het overheidsbeleid zijn echter nog onzeker en verschillen per branche. Bij veel zorgopleidingen is de kans op een leerplaats matig, bij de opleiding Verzorgende is de kans op een leerplaats gering. (bron: Calibris)

Welzijn

In vergelijking met vorig jaar is het aantal studenten afgenomen. Deze ontwikkeling wordt nauwelijkt gevolgd, omdat verwacht wordt dat de werkgelegenheid de komende jaren als gevolg van bezuinigingen sterk zal afnemen. Studenten van de opleidingen Pedagogisch werker kinderopvang, Sociaal cultureel werker en Sociaal maatschappelijk dienstverlener (allen niveau 4) hebben moeite met het vinden van een leerplaats. (bron: Calibris)

Dokter-/apotheek-/tandartsassistenten

In vergelijking met vorig jaar is het aantal studenten licht afgenomen. Voor gediplomeerde doktersassistenten en tandartsassistenten is de kans op werk ruim voldoende. Voor gediplomeerde apothekersassistenten wordt voldoende werk verwacht. De kans op een leerplaats voor studenten van de opleiding Doktersassistent is matig. Voor de overige AG-opleidingen is de kans op stage voldoende. (bron: Calibris)

Sport

In vergelijking met vorig jaar is het aantal studenten afgenomen. De kans op werk voor gediplomeerde schoolverlaters met een sportopleiding is matig tot gering. Dit geldt niet voor de schoolverlaters van de opleiding sport- en bewegingsleider op niveau 3. Voor studenten van niveau 4-opleidingen Sport- en bewegingsmanager, en in mindere mate ook Sport- en bewegingsagoog, is het lastig om tijdig een passende leerplaats te vinden. Studenten op niveau 2 en 3 hebben een ruim voldoende tot goede kans op het vinden van een leerplaats. (bron: Calibris)

Economisch administratief

Over het algemeen is de kans op een stageplaats of een leerbaan matig voor de economisch administratieve opleidingen. De kans op stage is het meest ongunstig voor studenten van de niveau 2 opleidingen en de financieel administratieve opleidingen Financieel administratief medewerker (niveau 3), Bedrijfsadministrateur en Assistent accountant (beiden niveau 4). Gunstige perspectieven zijn er voor studenten van de juridische opleidingen Medewerker personeel en arbeid en Medewerker sociale zekerheid (beiden niveau 4). (bron: ECABO)

ICT

Het stageperspectief voor studenten van de opleiding Applicatieontwikkelaar (niveau 4) is goed, voor Netwerkbeheerder en ICT-beheerder (beiden niveau 4) voldoende. Knelpunten zijn er bij de opleidingen Particulier digitaal onderzoeker (niveau 4) en Medewerker ICT (niveau 2) en in mindere mate bij Medewerker beheer ICT (niveau 3). (bron: ECABO)

Veiligheid

Over het algemeen zijn er voldoende stageplaatsen en leerplaatsen, zowel in de particuliere beveiliging, de publieke veiligheid als bij defensie. Bij defensie is het aantal studenten afhankelijk van het aantal leerplaatsen dat beschikbaar is (dus per definitie

is er sprake van evenwicht). Er is een tekort aan leerplaatsen voor studenten van de opleiding Coördinator beveiliging (particuliere beveiliging niveau 3). (bron: ECABO)

Installatie-, elektro- en metaaltechniek

Het aantal jonge werkloze mbo-gediplomeerden, op zoek naar een baan in de elektro-, installatie- en metaaltechniek, is de afgelopen vier maanden in deze regio toegenomen. Er zijn in het algemeen voldoende leerplaatsen. Het aanbod is het minst ruim in de installatiebranche. (bron: Kenteq)

Detailhandel Food/Non Food

Er zijn in deze regio voldoende leerplaatsen voor studenten die een opleiding volgen in de detailhandel, vooral op niveau 1, 2 en 3. Voor studenten van de opleiding Interieuradviseur (niveau 4) blijft het aanbod van leerplaatsen gering. (bron: KC Handel)

Groothandel Food/Non Food

Er is een ruim aanbod van leerplaatsen voor studenten die een logistieke of commerciële opleiding volgen in de groothandel. Bij de opleiding Vestigingsmanager groothandel (niveau 4) is het aanbod van leerplaatsen gering. (bron: KC Handel)

Textielindustrie

Er zijn in deze regio (vrijwel) geen studenten die een opleiding volgen in de textielindustrie. (bron: KC Handel)

Mode-industrie

Voor de opleiding Basised medewerker mode/maatkleding (niveau 2) vinden studenten wat gemakkelijker een leerplaats dan voorheen. Voor studenten van de opleidingen Allround medewerker mode/maatkleding (niveau 3) en Specialist mode/maatkleding (niveau 4) is een tekort aan leerplaatsen in deze regio. Verder worden (nagenoeg) geen studenten opgeleid in de mode-industrie. (bron: KC Handel)

Groene ruimte

Er is een lichte daling van het aantal studenten in deze regio. (bron: Aequor)

Bloemen en tuincentra

De belangstelling voor opleidingen in de sector bloemen en tuincentra daalt in deze regio. (bron: Aequor)

Voedingsindustrie

Voor deze regio is geen informatie beschikbaar. (bron: Aequor)

Plantenteelt

Er is sprake van een geringe daling van het aantal studenten. Het aantal studenten was en blijft laag. (bron: Aequor)

Dierverzorging

Vanwege een tekort aan leerbedrijven lopen eerstestaans studenten van de opleiding Dierverzorging stage op melkveehouderijbedrijven. (bron: Aequor)

Veehouderij en Paardenhouderij

Er zijn meer dan voldoende leerbedrijven voor studenten van de opleiding Veehouderij beschikbaar. Een groot aandeel hiervan wordt benut door studenten Dierverzorging. (bron: Aequor)

Kapper

In de kappersbranche is de werkgelegenheid de afgelopen jaren gestegen door met name het groeiende aantal zzp'ers. Er zijn in verhouding meer studenten die een opleiding volgen op niveau 2 dan op niveau 3, terwijl de vraag op de arbeidsmarkt andersom is. Hierdoor zullen gediplomeerden op niveau 2 meer dan in het verleden moeite moeten doen om een baan te vinden. De vraag naar en het aanbod van leerplaatsen is in evenwicht. Maar door de economische situatie neemt de bereidheid om een leerplaats aan te bieden af. Dit geldt met name voor stageplaatsen voor bol-studenten en voor bbl studenten. ROC's bieden geen eerste jaar niveau 2 bbl opleiding meer aan. Er zijn voldoende erkende leerbedrijven, echter door voldoende bezetting van zittend personeel en de kosten voor stageplaatsen (CAO) is het moeilijk om studenten te plaatsen. (bron: KOC Nederland)

Schoonheidsspecialist

Schoonheidsspecialist is een beroep dat vrijwel volledig door zzp'ers wordt beoefend. Het aantal bedrijven met personeel is zeer beperkt en daarmee ook de vervangingsvraag. Eenmansbedrijven hebben doorgaans minder mogelijkheden om leerplaatsen aan te bieden dan bedrijven met personeel. De vraag naar en het aanbod van leerplaatsen voor studenten op niveau 3 is redelijk in evenwicht. Voor niveau 4 studenten verloopt het vinden van een leerplaats, gezien de toegenomen vraag, moeizaam. Veel bedrijven die erkend zijn voor niveau 3 voldoen niet aan de criteria voor niveau 4. Studenten lopen in het eerste leerjaar vooral stage bij drogisterijen. Friesland is één van de provincies die vergeleken met andere provincies het laagste aantal geregistreerde leerbedrijven en de meeste studenten heeft. Er zijn teveel studenten ten opzichte van het aantal (leer)bedrijven in Nederland. Er wordt ook naar (leer)bedrijven gezocht in het buitenland. (bron: KOC Nederland)

Pedicure

Pedicure is een beroep dat vrijwel volledig door zzp'ers wordt beoefend. Het aantal studenten en gediplomeerden is gestegen. Deze studenten volgen vaak een opleiding bij een particuliere erkende opleider. Voor het stijgende aantal studenten lijkt, gezien de toenemende werkgelegenheid, plaats te zijn op de arbeidsmarkt. Eenmansbedrijven hebben doorgaans minder mogelijkheden om leerplaatsen aan te bieden dan bedrijven met personeel. Er zijn in deze regio (meer dan) voldoende leerbedrijven om in de vraag naar leerplaatsen te kunnen voorzien. (bron: KOC Nederland)

Bouw en infra

Het aantal studenten is in augustus 2013 ten opzichte van april 2012 met 27% afgenomen, het aantal leerbedrijven met 14%. De bouwsector is sterk vertegenwoordigd in deze regio. Friesland is een top-10 regio wat betreft het aantal erkende leerbedrijven en het aantal studenten in de bouw en infra. De forse afname van zowel leerbedrijven als studenten raakt de provincie dan ook hard. De instroom in de bouw cao is het eerste kwartaal 2013 licht toegenomen ten opzichte van het vierde kwartaal 2012. Het aantal uitreders is licht gedaald in deze periode. Vanaf 2015, als de productie weer aantrekt, zal de vraag naar jonge gemotiveerde vakmensen toenemen. (bron: EIB, ING, Fundeon)

Hout en meubel

Door het inkrimpen van bedrijven of faillissementen

ten is er in de meubelindustrie, met name in de scheepsinterieurbouw, een tekort aan stageplaatsen. Er is vraag naar meubelstoffeerders, maar hiervoor is in deze regio geen opleiding. (bron: SH&M)

Uitgeven, vormgeven en printmedia

Er zijn voldoende leerplaatsen beschikbaar voor studenten van de opleidingen Uitgeven en Printmedia. Dit ondanks de afname van het aantal bedrijven en de werkgelegenheid als gevolg van economische en technologische ontwikkelingen. De beschikbaarheid van leerplaatsen voor studenten van de opleidingen vormgeven staat enigszins onder druk doordat de toename van het aantal studenten verhoudingsgewijs groter is dan de toename van het aantal leerplaatsen. (bron: GOC)

AV, Multimedia en Gaming

Er zijn voldoende leerplaatsen beschikbaar voor studenten van de opleidingen AV en multimedia. Het aantal beschikbare leerplaatsen voor studenten van de opleiding Game Artist groeit, maar is beperkt in absolute omvang. Door de explosieve toename van het aantal studenten staat de beschikbaarheid van leerplaatsen voor studenten van de opleiding Game Artist onder druk. (bron: GOC)

Artiesten, theater en evenementen

Er zijn over het algemeen voldoende leerplaatsen. Door de aanwezigheid van productiehuisen en impresariaten zijn er op zich voldoende mogelijkheden voor de beroepspraktijkvorming voor studenten van de opleiding Artiest. Door bezuinigingen van de centrale overheid en gemeenten staan veel theaters en gezelschappen onder grote druk. Dit belemmert het werven van meer leerplaatsen. (bron: GOC)

Gezondheidstechniek

Gezondheidstechnische opleidingen zijn vaak unieke opleidingen die op één locatie in Nederland worden gegeven (Tandtechniek, Orthopedische techniek) of een bovenregionale functie hebben (Medewerker steriele medische hulpmiddelen, Optiek). Er zijn landelijk over het algemeen voldoende leerplaatsen beschikbaar. In de gezondheidstechniek is er een toenemende terughoudendheid bij bedrijven in het aannemen van bbl-studenten. Zorgverzekeraars stellen strengere eisen aan vergoedingen en ook de vergoedingen zelf staan onder druk. SOS Vakmanschap en het kenniscentrum SVGB bouwen op dit moment aan duurzame onderwijsoplossingen voor de problemen en onderzoeken wat er voor deze kleine specialistische opleidingen nodig is om studenten in de praktijk op te leiden. (bron: SVGB)

Creative- & ambachtelijke techniek

In deze richtingen zijn er vaak kleinschalige specialistische opleidingen. Over het algemeen zijn er voldoende leerplaatsen. In de kleinschalige specialistische beroepen zijn veel zzp'ers werkzaam. Met name in de creatieve techniek is het vinden en organiseren van leerplaatsen daarom lastig. SOS Vakmanschap en het kenniscentrum SVGB bouwen op dit moment aan duurzame onderwijsoplossingen voor de problemen en onderzoeken wat er voor deze kleine specialistische opleidingen nodig is om studenten in de praktijk op te leiden. (bron: SVGB)

Afbouw en Onderhoud

De crisis in de bouw is in de sectoren Afbouw en Schilderen en Onderhoud erg goed merkbaar. In de meeste regio's geldt dat er meer faillissementen zijn dan voor de crisis en daardoor minder leerbedrijven. Daarbij komt dat de flexibilisering onder invloed van de crisis toeneemt in de sector. Dat maakt ook dat bedrijven minder snel een bbl-student aannemen voor een periode van twee jaar. Met extra inzet van opleidingsadviseurs en samenwerkingsverbanden lukt het meestal wel om

alle studenten te plaatsen. Doordat het lastiger is om leerbanen (bbl) te vinden is er dit jaar een afname van het aantal studenten dat begint met een schildersopleiding of een opleiding in de afbouw. Waar mogelijk worden studenten in de bol-variant opgeleid. (bron: Savantis)

Reclame en Presentatie

Ook in de sector Reclame, Presentatie en Communicatie (RPC) is de crisis merkbaar. Opdrachtgevers bezuinigen op uitgaven in deze sector en het werkaanbod neemt enigszins af. De opleidingen in de sector blijven populair bij jongeren. Omdat de meeste studenten een bol-opleiding volgen en stagiairs een bedrijf niet veel extra kosten hoeven op te leveren, is het vinden van leerplaatsen meestal geen probleem. Er zijn op dit moment voldoende leerplaatsen in de reclame en presentatie, al kost het als gevolg van de crisis wel meer moeite dan vroeger om een goede leerplaats te kunnen vinden. Het aantal erkende leerbedrijven is gestegen. Door het grote aantal studenten kan de stage- en leerbanenmarkt in de toekomst onder druk komen te staan. (bron: Savantis)

Schoonmaak en Glazenwassen

Steeds meer scholen bieden opleidingen in de schoonmaakbranche aan en steeds meer studenten kiezen voor deze opleidingen. De meeste studenten volgen een opleiding in de bbl. Met name voor de opleidingen op niveau 1 zijn veel studenten ingeschreven. Ook het aantal erkende leerbedrijven in de sector neemt toe en veel bedrijven bieden meerdere leerwerkbanen aan. De schoonmaaksector biedt mbo-opleidingen op alle niveaus en ondanks de crisis zijn er voldoende leerplaatsen. UWV verwacht voor de komende jaren een lichte groei in de sector na een kleine stagnatie als gevolg van de crisis. De meeste studenten in de branche volgen een bbl-opleiding en zijn al werkzaam bij een schoonmaakbedrijf. (bron: Savantis)

Carrosserie

Bedrijven blijven terughoudend met het aanbieden van leerplaatsen aan studenten. Het dalende aantal schades en het daardoor teruglopende werkaanbod blijft een probleem. Veel bedrijven verkeren zakelijk in zwaar weer. De instroom van het totaal aantal nieuwe studenten in de opleidingen is landelijk gedaald. Studenten blijven moeite hebben met het vinden en behouden van een leerwerkplaats. Voor de opleiding Carrosseriebouw is de kans op werk en stage groot, omdat hier ruime vraag naar nieuwe instroom is en voor de carrosseriebouw is iemand aangesteld om leerbedrijven en leerlingen te werven voor alle scholen. (bron: VOC)

Mobiliteit

Over het algemeen zien we een daling van het aantal studenten, bij een vrijwel gelijkblijvend aantal leerbedrijven. In deze regio is een lichte afname te zien van het aantal studenten terwijl het aantal leerbedrijven gelijk blijft. Er zijn relatief veel leerbedrijven in de regio. (bron: Innovam)

Procestechniek

Bij meerdere bol-opleidingen is de instroom dit jaar toegenomen. Daardoor zijn er meer stageplekken nodig. Door de crisis staat het opleiden en daarmee het begeleiden van stagiaires bij sommige bedrijven onder druk. Er zal in meerdere regio's meer moeite gedaan moeten worden om voldoende stageplekken te vinden en in sommige regio's zal mogelijk ook een tekort zijn. (bron: PMLF)

Laboratoria

Er moet meer moeite gedaan worden om een stageplaats te vinden. Vooral voor de richtingen pathologie, microbiologie, klinische chemie en bio-

technologie. Dit heeft bij sommige onderwijsinstellingen te maken met een groter aandeel studenten die deze richtingen kiezen. Daarnaast speelt mee dat een deel van de leerbedrijven minder of minder vaak stagiaires aannemen. (bron: PMLF)

Fotonica

In en rond Gelderland zijn tekorten voor de opleiding medewerker fotografie. Ook voor de Fotograaf en AV-beroepen is het nu lastiger om stageplaatsen in het noorden en oosten van het land te vinden. Het arbeidsperspectief voor AV-beroepen bevindt zich voornamelijk in het westen van het land. (bron: PMLF)

Transport en logistiek

De ontwikkeling van de werkgelegenheid in de sector Transport & logistiek in Friesland is vergelijkbaar met die in Nederland als geheel. In 2014 wordt een sterkere daling van de werkgelegenheid verwacht. In de logistieke dienstverlening wordt een groei van de werkgelegenheid verwacht. Het aantal leerplaatsen in deze regio is nog niet voldoende voor het aantal studenten in de opleiding. Werkgevers worden opgeroepen voldoende leerplaatsen voor studenten aan te bieden. (bron: VTL)

Scheepvaart

In diverse nautische deelsectoren zijn er volop kansen op de arbeidsmarkt en is er vraag naar goed opgeleid personeel, veroorzaakt door verloop en vergrijzing. Vanwege de crisis gaat het vinden van een stageplaats of leerbaan over het algemeen wat moeizamer, maar er zijn nog voldoende leerplaatsen. (bron: VTL)

Horeca

Ook in de horeca in Friesland is de crisis nog niet voorbij. Er is meer vraag naar bol-ers dan naar bbl-ers, maar de instroom is navenant omdat ook ouders kiezen voor een bol-opleiding voor hun kinderen. (bron: Kenwerk)

Bakkerij

Het aanbod van studenten aan de opleidingen is groter dan verwacht. Er zijn te weinig leerplaatsen. Dit vergt een hele grote inspanning van Kenwerk en van het ROC. (bron: Kenwerk)

Reizen

In de reisbranche speelt de crisis een grote rol. Er is veel onzekerheid, maar vooralsnog blijft het aantal leerplaatsen gelijk. (bron: Kenwerk)

Recreatie

In de sector recreatie wordt voor leerplaatsen breed gezocht. Buiten het seizoen wordt er ook buiten de branche gekeken naar mogelijkheden om stagiaires te plaatsen. (bron: Kenwerk)

Facilitaire dienstverlening

Met een groeiende instroom van studenten op het ROC groeit ook het aantal stageplaatsen. Hierin zit nog meer potentieel. (bron: Kenwerk)

Versdetailhandel, -groothandel, -industrie

Op dit moment is er balans in de vraag naar en het aanbod van leerbanen, zowel in de versdetailhandel, de industrie als de groothandel. Er is een tendens zichtbaar dat er minder bedrijfsgroepen met opleidingen starten, in het MKB zijn de effecten van de crisis minder terug te zien in het aanbod van leerbanen. Er zijn ruim voldoende leerbedrijven waar studenten voor een leerbaan terecht kunnen. (bron: SVO kenniscentrum food)

Aantal leerbedrijven

Aantal leerbedrijven per gemeente in regio Friesland augustus 2013 (bron: Stagemarkt.nl)

AKA-leerbedrijven zijn erkend op niveau 1 en extra toegerust om zwakkere studenten een stage of leerwerkplek aan te bieden. Het gaat om jongeren die eerder voortijdig zijn uitgevallen, moeilijk plaatsbaar zijn of jongeren met een extra zorgvraag wegens ziekte of handicap. Deze jongeren hebben

vaak hulp nodig om werk te vinden en te behouden. De AKA-leerbedrijven bieden hiermee een goede mogelijkheid om deze jongeren toch een kwalificatie te laten behalen en hen daarmee beter voor te bereiden op de arbeidsmarkt.

Sector	Aantal AKA-leerbedrijven	
	2013	2012
Economie	531	512
Groene sector	147	89
Techniek	775	769
Zorg en Welzijn	127	92
Totaal	1.580	1.462

Aantal leerbedrijven per gemeente in regio Friesland augustus 2013 (bron: Stagemarkt.nl)

In het overzicht is het aantal leerbedrijven per gemeente weergegeven. Het totaal in augustus 2013 is vergeleken met het totaal in augustus 2012.

Gemeente	Aequir	Calibris	ECABO	Fundeon	GOC	Innovam	KC Handel	Kenteq	Kenwerk	KOC	PMLF	Savantis	SH&M	SVGB	SVO	VOC	VTL	Totaal 2013	Totaal 2012
	Achtkarspelen	89	88	58	39	5	25	55	30	18	27	2	15	11	3	7	5	24	501
Ameland	14	12	10	6		3	8	6	36	3	1	2		1	5		6	113	116
Boarnsterhim	74	87	28	7	7	9	22	22	46	9	3	13	10	2	5	4	10	358	354
Dantumadiel	49	68	20	16	1	11	29	17	11	12	1	12	2	1	5		1	256	262
Dongeradeel	81	100	60	24	9	17	77	38	23	10	4	23	5	8	9	2	17	507	498
Ferwerderadiel	45	42	13	4		6	5	11	2	1	1	6	2		2	1	6	147	142
Franekeradeel	59	95	30	17	7	16	35	32	16	12	5	18	3	5	6	1	10	367	367
Gaasterlân-Sleat	39	44	9	15	1	8	19	22	20	6	4	7		2	4	1	8	209	214
Harlingen	24	56	26	9	5	5	42	17	28	13	6	13	6	5	4		29	288	273
Heerenveen	81	246	163	27	25	41	137	73	50	33	10	45	14	16	5	9	36	1.011	994
het Bildt	36	39	17	8	1	7	19	17	5	7	1	8	1		3	2	3	174	182
Kollumerland en Nieuwkruisland	54	56	14	9	2	8	27	9	11	10	2	5	2	2	3		3	217	211
Leeuwarden	98	434	400	33	62	54	319	103	160	72	39	135	14	30	16	10	40	2.019	1.945
Leeuwarderadeel	36	45	12	4		4	20	9	5	5	1	8		2	3	1	1	156	152
Lemsterland	36	52	22	7	3	11	38	24	23	9	1	5	6	3	3	1	22	266	266
Littenseradiel	66	56	10	11	3	14	9	14	6	6	1	11	4	1	3	1	1	217	207
Menameradiel	54	52	18	7	3	8	8	22	6	8		9	2	1	3	2	3	206	209
Ooststellingwerf	97	116	41	19	4	23	43	26	29	13	2	16	6	6	8	2	17	468	469
Opsterland	110	145	36	20	8	24	54	41	27	24	3	12	5	6	7	2	10	534	524
Schiermonnikoog	6	4	2	1		1			14	1								29	24
Skarsterlân	91	105	60	29	15	26	69	52	37	14	13	22	10	8	6	5	27	589	596
Smallingerland	83	296	178	36	30	54	190	87	58	36	14	49	6	19	12	8	35	1.191	1.159
Súdwest Fryslân	250	337	193	74	26	69	247	153	165	56	15	88	39	19	17	7	69	1.824	1.800
Terschelling	20	13	9	3	1	2	9	5	33	4	1	2			2		5	109	104
Tytsjerksteradiel	101	136	42	28	7	26	39	27	23	20	5	11	6	4	8	3	12	498	514
Vlieland	4	9		1		2	1	1	17	2							1	38	30
Weststellingwerf	99	117	42	18	9	23	48	38	19	13	6	20	4	5	3	2	10	476	470
Totaal 2013	1.796	2.850	1.513	472	234	497	1.569	896	888	426	141	555	158	149	149	69	406	12.768	12.565
Totaal 2012	1.912	2.699	1.523	540	215	493	1.452	875	837	408	122	548	188	138	170	68	377		

Niet-werkende werkzoekende jongeren

Stand, instroom en uitstroom niet-werkende werkzoekende jongeren*

	aug-12	sep-12	okt-12	nov-12	dec-12	jan-13	feb-13	mrt-13	apr-13	mei-13	jun-13	jul-13	aug-13
stand einde maand	2.656	2.917	3.162	3.712	4.087	4.322	4.511	4.519	4.256	4.033	3.869	3.927	4.299
instroom	564	633	840	933	923	853	721	653	529	500	489	656	623
uitstroom	313	326	543	364	496	559	489	593	716	669	583	534	

Niet-werkende werkzoekende jongeren naar opleidingsrichting en niveau*

Opleidingsrichting	basis/ vmbo	mbo-1/ mbo-2	mbo-3/ mbo-4	hbo/ wo	Opleidingsrichting	basis/ vmbo	mbo-1/ mbo-2	mbo-3/ mbo-4	hbo/ wo
Algemeen	553	0	211	0	Onderwijzend personeel	10	<10	63	112
Agrarisch	57	31	92	14	Sociaal-cultureel	41	<10	205	79
Economisch, administratief en commercieel	223	182	401	107	Technisch	279	215	244	31
Medisch, paramedisch	14	14	82	15	Transport, communicatie en verkeer	17	62	14	<10
Humaniora	18	<10	<10	<10	Theologie	0	0	0	0
Openbare orde en veiligheid	43	102	<10	<10	Wiskunde en natuurwetenschappen	<10	0	<10	<10
Persoonlijke/sociale verzorging	241	205	178	13	Juridisch en bestuurlijk	<10	<10	12	27
					Kunst	<10	0	<10	21

Niet-werkende werkzoekende jongeren naar geslacht

Geslacht	augustus 2013	augustus 2012	mutatie '13 - '12
totaal	4.299	2.656	1.643
mannen	2.211	1.401	810
vrouwen	2.088	1.255	833

In deze tabellen worden de aantallen in de meest recente maand vergeleken met dezelfde maand in het vorig jaar.

Niet-werkende werkzoekende jongeren naar opleidingsniveau*

Opleidingsniveau	augustus 2013	augustus 2012	mutatie 2013-2012	
			absoluut	in %
basisonderwijs	520	387	133	34%
vmbo/mavo	1.001	668	333	50%
havo/vwo	277	137	140	102%
mbo-1 en 2	826	559	267	48%
mbo-3 en 4	1.243	655	588	90%
hbo/wo	432	250	182	73%

Niet-werkende werkzoekende jongeren naar duur werkzoekend*

Duur werkzoekend	augustus 2013	augustus 2012	mutatie 2013-2012	
			absoluut	in %
< 3 maanden	1.205	1.293	-88	-7%
3 - 6 maanden	774	541	233	43%
6 - 12 maanden	1.312	451	861	191%
>= 12 maanden	1.008	371	637	172%

* Regio Friesland, bron: UWV

Nww jongeren naar beroep

Niet-werkende werkzoekende jongeren naar beroep in regio Friesland (bron: UWV)

Beroep	augustus	augustus	mutatie 2013-2012	
	2013	2012	absoluut	in %
Totaal nww	4.299	2.656	1.643	62%
Elementaire beroepen	886	554	332	60%
> Agrarische beroepen	<10	<10	-	-
> Economisch-administratieve beroepen	37	20	17	85%
> Technische en industrieberoepen	480	346	134	39%
> Transportberoepen	57	23	34	148%
> Verzorgende en dienstverlenende beroepen	309	163	146	90%
Lagere beroepen	1.580	1.014	566	56%
> Agrarische beroepen	93	61	32	52%
> Economisch-administratieve beroepen	138	97	41	42%
> Medische en paramedische beroepen	<10	<10	-	-
> Openbare orde- en veiligheidsberoepen	26	12	14	117%
> Pedagogische beroepen	0	0	0	-
> Technische en industrieberoepen	356	278	78	28%
> Transportberoepen	229	153	76	50%
> Verzorgende en dienstverlenende beroepen	731	408	323	79%
Middelbare beroepen	1.409	770	639	83%
> Agrarische beroepen	25	19	6	32%
> Economisch-administratieve beroepen	348	228	120	53%
> Informatica beroepen	60	36	24	67%
> Medische en paramedische beroepen	53	17	36	212%
> Openbare orde- en veiligheidsberoepen	69	37	32	86%
> Pedagogische beroepen	30	15	15	100%
> Sociaal-culturele beroepen	99	56	43	77%
> Technische en industrieberoepen	266	161	105	65%
> Transportberoepen	<10	<10	-	-
> Verzorgende en dienstverlenende beroepen	456	199	257	129%
Hogere beroepen	424	255	169	66%
> Agrarische beroepen	<10	<10	-	-
> Economisch-administratieve beroepen	94	56	38	68%
> Informatica beroepen	30	12	18	150%
> Medische en paramedische beroepen	20	11	9	82%
> Openbare orde- en veiligheidsberoepen	<10	0	-	-
> Pedagogische beroepen	132	91	41	45%
> Sociaal-culturele beroepen	108	65	43	66%
> Technische en industrieberoepen	29	15	14	93%
> Transportberoepen	<10	<10	-	-

Deze tabel toont het aantal niet-werkende werkzoekende jongeren naar beroep van inschrijving en beroepsniveau.

Nww jongeren naar gemeente

Niet-werkende werkzoekende jongeren naar gemeente in regio Friesland (bron: UWV)

In de tabel wordt het aantal niet-werkende werkzoekende jongeren per gemeente weergegeven. De ontwikkeling van deze

aantallen wordt vanaf 2010 inzichtelijk gemaakt. De mutatie geeft het procentuele verschil aan tussen de verschillende jaren.

Gemeente	ultimo maand				mutatie in %		
	aug-10	aug-11	aug-12	aug-13	'11 tov '10	'12 tov '11	'13 tov '12
Totaal Friesland	2.654	2.525	2.656	4.299	-5%	5%	62%
Achtkarspelen	182	182	130	147	0%	-29%	13%
Ameland	0	1	3	5	-	200%	67%
Boarnsterhim	49	52	60	94	6%	15%	57%
Dantumadiel	93	110	111	115	18%	1%	4%
Dongeradeel	117	133	122	144	14%	-8%	18%
Ferwerderadiel	23	24	30	37	4%	25%	23%
Franekeradeel	63	66	82	116	5%	24%	41%
Gaasterlan-Sleat	12	18	25	37	50%	39%	48%
Harlingen	70	68	65	92	-3%	-4%	42%
Heerenveen	137	119	171	233	-13%	44%	36%
Het Bildt	33	26	37	60	-21%	42%	62%
Kollumerland Ca	59	74	52	60	25%	-30%	15%
Leeuwarden	720	797	613	1.368	11%	-23%	123%
Leeuwarderadeel	20	26	39	52	30%	50%	33%
Lemsterland	44	32	48	59	-27%	50%	23%
Littenseradiel	17	14	16	38	-18%	14%	138%
Menameradiel	35	17	29	55	-51%	71%	90%
Ooststellingwerf	90	65	74	148	-28%	14%	100%
Opsterland	112	93	108	119	-17%	16%	10%
Schiermonnikoog	1	3	2	4	200%	-33%	100%
Skarsterlan	46	45	71	116	-2%	58%	63%
Smallingerland	252	199	248	423	-21%	25%	71%
Sudwest Fryslan	306	221	329	471	-28%	49%	43%
Terschelling	0	2	4	5	-	100%	25%
Tytsjerksteradiel	90	58	68	138	-36%	17%	103%
Vlieland	1	0	0	3	-100%	-	-
Weststellingwerf	82	80	119	160	-2%	49%	34%

Nww jongeren in Nederland

Niet-werkende werkzoekende jongeren naar geslacht (bron: UWV)

Geslacht	augustus 2013	augustus 2012	mutatie '13 - '12
totaal	86.782	55.090	31.692
mannen	43.310	28.580	14.730
vrouwen	43.472	26.510	16.962

In deze tabel worden de aantallen in de meest recente maand vergeleken met dezelfde maand in het vorige jaar. De mutatie geeft het absolute verschil aan tussen beide jaren.

Niet-werkende werkzoekende jongeren naar arbeidsmarktregio (bron: UWV)

Arbeidsmarktregio	ultimo maand				mutatie in %		
	aug-10	aug-11	aug-12	aug-13	'11 tov '10	'12 tov '11	'13 tov '12
Nederland	55.203	48.873	55.090	86.782	-11%	13%	58%
Friesland	2.654	2.525	2.656	4.299	-5%	5%	62%
Drenthe	1.185	979	1.240	1.727	-17%	27%	39%
Friesland	2.654	2.525	2.656	4.299	-5%	5%	62%
Groningen	3.330	3.283	4.199	5.068	-1%	28%	21%
IJsselvechtstreek	1.242	1.097	1.486	2.650	-12%	35%	78%
Stedendriehoek	1.854	1.545	1.768	2.718	-17%	14%	54%
Twente	2.702	2.153	2.408	3.826	-20%	12%	59%
Achterhoek	913	724	930	1.309	-21%	28%	41%
Food Valley	746	637	660	1.194	-15%	4%	81%
Midden-Gelderland	1.128	1.241	1.401	1.823	10%	13%	30%
Rivierenland	630	613	662	1.062	-3%	8%	60%
Zuid-Gelderland	1.460	1.633	1.520	2.160	12%	-7%	42%
Flevoland	1.935	1.954	1.958	3.099	1%	0%	58%
Gooi- en Vechtstreek	388	483	502	713	24%	4%	42%
Midden-Utrecht	1.486	1.636	1.729	3.429	10%	6%	98%
Oost-Utrecht	807	725	775	1.237	-10%	7%	60%
Noord-Holland Noord	1.501	1.239	1.628	2.398	-17%	31%	47%
Zaanstreek/Waterland	971	915	894	1.435	-6%	-2%	61%
Zuid-Kennemerland	1.093	969	1.003	1.543	-11%	4%	54%
Groot Amsterdam	3.967	2.910	2.511	4.560	-27%	-14%	82%
Haaglanden	2.751	2.520	2.871	5.184	-8%	14%	81%
Holland Rijnland	1.306	916	977	1.794	-30%	7%	84%
Midden-Holland	371	338	623	1.128	-9%	84%	81%
Zuid-Holland Centraal	800	741	1.247	1.880	-7%	68%	51%
Drechtsteden	842	538	543	1.139	-36%	1%	110%
Gorinchem	356	316	315	552	-11%	0%	75%
Rijnmond	6.094	6.044	6.151	10.677	-1%	2%	74%
West-Brabant	1.930	1.480	1.750	2.958	-23%	18%	69%
Zeeland	928	902	891	1.213	-3%	-1%	36%
Helmond-De Peel	952	832	833	1.273	-13%	0%	53%
Midden-Brabant	1.495	1.396	1.684	2.471	-7%	21%	47%
Noordoost-Brabant	1.574	1.279	1.865	2.559	-19%	46%	37%
Zuidoost-Brabant	1.719	975	1.554	2.553	-43%	59%	64%
Midden-Limburg	542	293	509	677	-46%	74%	33%
Noord-Limburg	908	775	849	1.262	-15%	10%	49%
Zuid-Limburg	2.606	2.250	2.493	3.192	-14%	11%	28%

Deze tabel geeft het absolute aantal en de procentuele ontwikkeling weer van niet-werkende werkzoekende jongeren in heel Nederland en per arbeidsmarktregio voor de jaren 2010, 2011, 2012 en 2013.

Kans op werk regio Friesland

Kansrijke beroepen op de arbeidsmarkt (bron: Kenniscentra)

Kenniscentra zien mogelijkheden voor beroepen die nu kansen bieden op de arbeidsmarkt. Hieronder staan per

beroepsgroep de meest kansrijke beroepen per niveau aangegeven. De kansen zijn weergegeven op het niveau van het lands-

deel waaronder deze regio valt en zijn met name relevant voor schoolverlaters.

Sector	Beroep	Niv.	Sector (vervolg)	Beroep	Niv.
Carrosserie	(Eerste) carrosseriebouwer	2,3	Techniek	Servicemonteur/servicetechnicus	
Economisch-administratief	Contactcenter medewerker	3	Transport en logistiek	werktuigbouw	3,4
Economisch-administratief	Salarisadministrateur	4	Transport en logistiek	Chauffeur goederenvervoer	2
Facilitaire dienstverlening	Facilitair medewerker	2	Verssectoren	Logistiek medewerker/teamleider/supervisor	2,3,4
Gezondheidstechniek	Opticien	4	Verssectoren	Productiemedewerker versdetailhandel/versindustrie	2
Gezondheidstechniek	Schoenhersteller	2,3	Verssectoren	Slager-traiteur	3
Handel	(Junior) accountmanager	4	Verssectoren	Voedingsoperator	2
Handel	Aankomend verkoopmedewerker	1	Voedingsindustrie	Allround voedingsoperator	3
Handel	Verkoopsspecialist (detailhandel/wonen)	3	Voedingsindustrie	Voedingsmanagement	4
Horeca	Zelfstandig werkend gastheer/-vrouw	3	Zorg en welzijn	Verpleegkundige	4
Horeca	Kok	2,3	Zorg en welzijn	Verzorgende	3
Hout en meubel	Werkvoorbereider meubelindustrie	4			
Mobiliteit	Technisch specialist personen-/bedrijfsauto's	4			
Plantenteelt	Medewerker teelt	2,3			
Procestechiek	Operator B,C	3,4			
Techniek	(Commercieel) technicus engineering	4			
Techniek	Allround lasser	3			
Techniek	Constructiewerker	3			
Techniek	Eerste monteur elektronische installaties	3			
Techniek	Eerste monteur koudetechniek	3			
Techniek	Servicemonteur elektrotechniek	3			

Toelichting op de gebruikte begrippen

Bbl

Leerweg in het mbo waarbij het praktijkdeel minimaal 60% is en over het algemeen 4 dagen wordt gewerkt met een arbeidsovereenkomst en 1 dag school bezoekt. Wordt ook leerbaan genoemd.

Bol

Leerweg in het mbo waarbij het praktijkdeel tussen 20% en 60% is waarbij meestal geen sprake is van een arbeidsovereenkomst. Wordt ook stage genoemd.

Beroepspraktijkvorming-leerplaats (bpv-leerplaats)

Bpv-leerplaats heeft zowel betrekking op bol als op bbl.

Gereeliseerde stageplaatsen en leerbanen

Uitgangspunt is de arbeidsmarktregio waar de student woont. Het gaat om studenten jonger dan 27 jaar die tussen 1-5-2013 en 31-08-2013 zijn gestart met een stageplaats of leerbaan. Per deelnemer is via Stagemarkt.nl en DUO Groningen het bezit van de startkwalificatie bepaald.

Stagespreiding

De stagespreiding geeft een beeld van het aantal studenten dat gelijktijdig op stage is in kalenderjaar 2012. Het peilmoment

is de eerste dag van elke kalendermaand. Bron: DUO en Stagemarkt.nl.

Ratiogetal

Ontwikkeling van de verhouding van het aantal studenten en het aantal leerbedrijven, gemeten in twee perioden. Het ratiogetal geeft een indicatie of studenten meer of minder moeite hebben een stageplaats of leerbaan te krijgen. Is het getal boven de 100 dan zijn er relatief meer leerplaatsen beschikbaar dan in de vorige meetperiode; is het getal onder de 100 dan is de beschikbaarheid van leerplaatsen in verhouding tot het aantal studenten afgenomen. Bij de meting voor het tweede tertaal is uitgegaan van het aantal inschrijvingen bij mbo-instellingen per 31-08-2013 vergeleken met het eerste tertaal 2012 (= 1 mei 2012). Bron voor aantal leerbedrijven is Stagemarkt.nl, voor het aantal studenten DUO. Een uitgebreidere toelichting staat in de Basiscijfers Jeugd, juni 2010, pagina 6.

Niet-werkende werkzoekende jongeren

Het aantal niet-werkende werkzoekende jongeren bestaat uit WW-ers, WWB-ers en niet-uitkeringsgerechtigden jonger dan 27 jaar, voor zover ingeschreven bij UWV. Dit aantal wordt beïnvloed door registratieprocessen van UWV en gemeenten. Zo kan het aantal niet-werkende werkzoekende jongeren toenemen door

verscherpte controles op de registratieplicht van werkzoekenden met een bijstanduitkering. De cijfers van UWV mogen niet worden verward met de officiële werkloosheidscijfers, zoals deze door het CBS worden gepresenteerd.

Instream in nww

Het aantal inschrijvingen gedurende de periode van personen in het bestand van UWV als nww, waarbij nieuwe ingeschrevenen die tot 30 dagen voor inschrijvingdatum nog ingeschreven stonden, niet tot instroom worden gerekend (de inschrijving wordt daarvan geacht te zijn doorgelopen). Tot instroom nww wordt tevens de statusverandering van geregistreerde personen naar 'niet-werkend' gerekend.

Uitstroom uit nww

Het aantal uitschrijvingen van nww-ers gedurende de periode uit het bestand van het UWV, welke niet binnen 30 dagen weer opnieuw ingeschreven zijn.

Colofon

© UWV en Samenwerking Beroepsonderwijs Bedrijfsleven (SBB)

Uitgave: oktober 2013
Redactie: UWV en SBB
Vormgeving: SBB
Drukwerk: Bestenzet, Zoetermeer



Contactpersonen arbeidsmarktinformatie UWV

Jan Oosterhuis
06 33 341 397
Jan.Oosterhuis@uwv.nl

Erik Oosterveld
06 20 611 890
Erik.Oosterveld@uwv.nl

www.werk.nl
www.werk.nl/arbeidsmarktinformatie

beroepsonderwijs  bedrijfsleven

Samenwerking Beroepsonderwijs Bedrijfsleven (SBB)
Postbus 7259, 2701 AG Zoetermeer

Regionaal adviseur Regionaal Adviesteam Samenwerkende Kenniscentra
Tamara Sloothaak, 06 51 237 310, t.sloothaak@s-bb.nl

www.s-bb.nl
www.kansopwerk.nl

Kenniscentra voor beroepsonderwijs en bedrijfsleven:
Aequor, Calibris, ECABO, Fundeon, GOC, Innovam, KC Handel, Kenteq,
Kenwerk, KOC, KC PMLF, Savantis, SH&M, SVGB, SVO, VOC, VTL