

oktober 2013

# Basiscijfers Jeugd

van de niet-werkende werkzoekende jongeren, stageplaatsen- en leerbanenmarkt regio Drenthe



Een gezamenlijke uitgave van:



beroepsonderwijs  bedrijfsleven



## Met de Basiscijfers Jeugd geven UWV en Samenwerking Beroepsonderwijs Bedrijfsleven (SBB) een beeld van de actuele ontwikkelingen rond geregistreerde werkzoekende jongeren en het aanbod van leerplaatsen.

De Basiscijfers Jeugd verschijnt elke vier maanden. Meer informatie is te vinden op [www.kansopwerk.nl](http://www.kansopwerk.nl) en [www.werk.nl/arbeidsmarktinformatie](http://www.werk.nl/arbeidsmarktinformatie).

## Geregistreerde werkzoekenden

In Nederland is het aantal jongeren in het bestand geregistreerde werkzoekenden in een jaar tijd (augustus 2012 tot en met augustus 2013) flink gestegen (+58%) en bedraagt ultimo augustus 2013 86.782 personen.

In alle arbeidsmarktregio's stijgt het aantal geregistreerde werkzoekende jongeren. Dit aantal wordt naast arbeidsmarktontwikkelingen beïnvloed door registratieprocessen van UWV en gemeenten.

De arbeidsmarktregio Drenthe laat de volgende ontwikkelingen zien:

- › Eind augustus 2013 zijn er in de regio Drenthe 1.727 geregistreerde werkzoekende jongeren.
- › Het aantal geregistreerde jongeren is in de periode augustus 2012 tot en met augustus 2013 met 39% toegenomen; een geringere stijging dan het landelijk gemiddelde (58%).
- › De stijging is voor een groot deel tot stand gekomen in het laatste kwartaal van 2012. In de eerste helft van 2013 is er sprake van een daling van het aantal

werkzoekende jongeren.

- › Vooral het aantal werkzoekende jongeren met een verzorgend/dienstverlenend beroep, met technisch/industrieberoep en met een pedagogisch beroep op hoog niveau is gestegen.
- › De stijging van werkzoekende jongeren doet zich voor in alle Drentse gemeenten. De stijging is echter vooral in Coevorden (98%), maar ook in Borger-Odoorn (53%) en Emmen (52%) flink hoger. In Hoogeveen is het aantal werkzoekende jongeren vrijwel stabiel gebleven.
- › Vooral het aantal werkzoekende jongeren met een opleiding op hbo/wo (73%) nam relatief sterk toe.
- › Het aantal werkzoekende jongeren met maximaal basisonderwijs is vergeleken met een jaar geleden relatief het minst toegenomen (27%).

## Vacatures mbo

In de periode van april 2013 tot en met juli 2013 waren er in de regio Drenthe 1.060 mbo vacatures. Ten opzichte van de vorige periode, december 2012 tot en met maart 2013, is dit aantal gestegen met 18 procent. Vooral in de beroepsgroepen schoonmaak en glazenwassen, detailhandel en zorg is het aantal vacatures gestegen. Vergelijken we de verdeling van het aantal vacatures in de regio Drenthe met het landelijke beeld, dan blijkt dat er in deze regio relatief veel vacatures zijn in de beroepsgroepen zorg en schoonmaak en glazenwassen en weinig in de beroepsgroep economisch administratief.

## Stage- en leerbanenmarkt

Het landelijke aantal studenten dat in het tweede tertiaal van 2013 is gestart met een stage of leerbaan is ten opzichte van diezelfde periode in 2012 is met 19.000 gestegen tot 104.000. Deze stijging vindt geheel plaats in de bol. Het aantal gestarte leerbanen in de bbl daalde in deze periode van 16.000 naar 15.000 leerbanen.

De meeste bol-studenten lopen stage in het voorjaar of najaar. De piek lag in 2012 in april, toen 170.000 bol-studenten tegelijk op stage waren. In de bbl is het praktijkdeel gelijkmatiger over het jaar verdeeld. Per sector en regio zijn er enige verschillen.

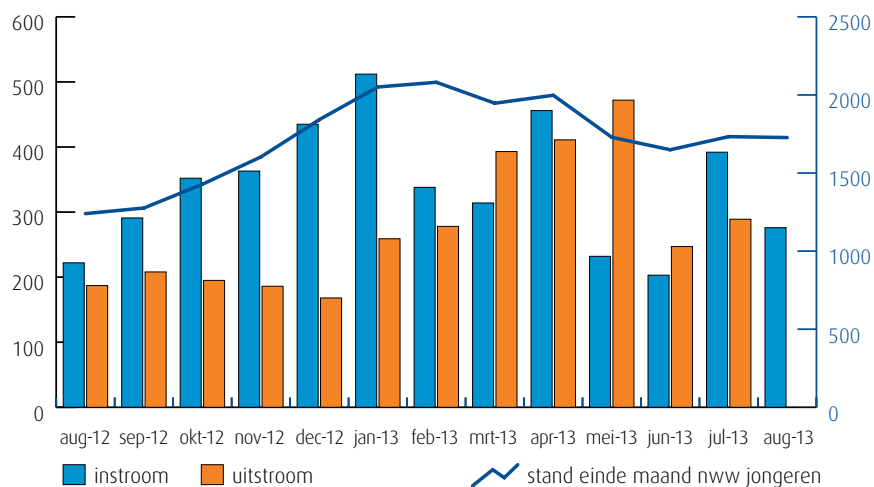
Tussen 1 januari en 31 augustus 2013 zijn in deze regio 285 nieuwe leerbedrijven erkend. In deze regio zijn er (enige) knelpunten in het aanbod van praktijkplaatsen in o.a. de volgende beroepsgroepen: zorg (zorghulp, helpende zorg en welzijn), welzijn (helpende), economisch administratief, bouw en infra, afbouw, hout en meubel en transport en logistiek.

## Van analyse naar actie

De gegevens in de Basiscijfers Jeugd kunnen de basis vormen voor gerichte actie en sectorale verdiepingen. Zo kunnen de Basiscijfers een bijdrage leveren aan de regionale Aanpak Jeugdwerkloosheid. UWV en SBB ondersteunen u graag. U vindt alle contactgegevens in het colofon.

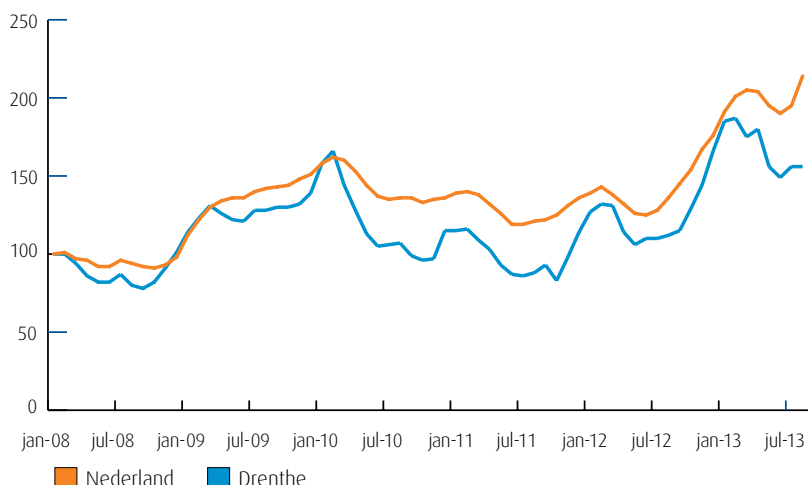
# Samenvatting regio Drenthe

## Instroom, uitstroom en stand niet-werkende werkzoekende jongeren (bron: UWV)



De kolommen in de afbeelding hiernaast tonen de in- en uitstroom van de nww jongeren, de bij UWV geregistreerde werkzoekenden. Het aantal kunt u aflezen in de linkeras van de grafiek. De blauwe lijn geeft de stand van het aantal nww jongeren aan. De waarden kunt u aflezen in de rechteras van de grafiek. Wanneer de instroom groter is dan de uitstroom, stijgt het aantal nww jongeren. Wanneer de instroom kleiner is dan de uitstroom, dan daalt het aantal nww jongeren.

## Niet-werkende werkzoekende jongeren januari 2008-heden (bron: UWV)



De lijnen in de afbeelding hiernaast laten de geïndexeerde ontwikkeling van het aantal niet-werkende werkzoekende (nww) jongeren zien. Een indexcijfer maakt het mogelijk om op uniforme wijze een overzicht te krijgen van de ontwikkeling van een grootheid. Het startpunt is hier het aantal nww jongeren in januari 2008. De oranje lijn geeft de geïndexeerde stand van het aantal nww jongeren in Nederland weer. De blauwe lijn laat de ontwikkeling in de regio zien.

## Gerealiseerde plaatsingen op een leerbaan (bbl) en een stage (bol) in de periode 1 mei t/m 31 augustus 2013 (bron: DUO en Stagemarkt.nl)

Kengetal leerwerkbaan (bbl), gerealiseerd in verantwoordingsperiode		
	2012	2013
Totaal aantal plaatsingen zonder startkwalificatie geplaatst op een leerbaan	120	217
Totaal aantal plaatsingen met startkwalificatie geplaatst op een leerbaan	41	50

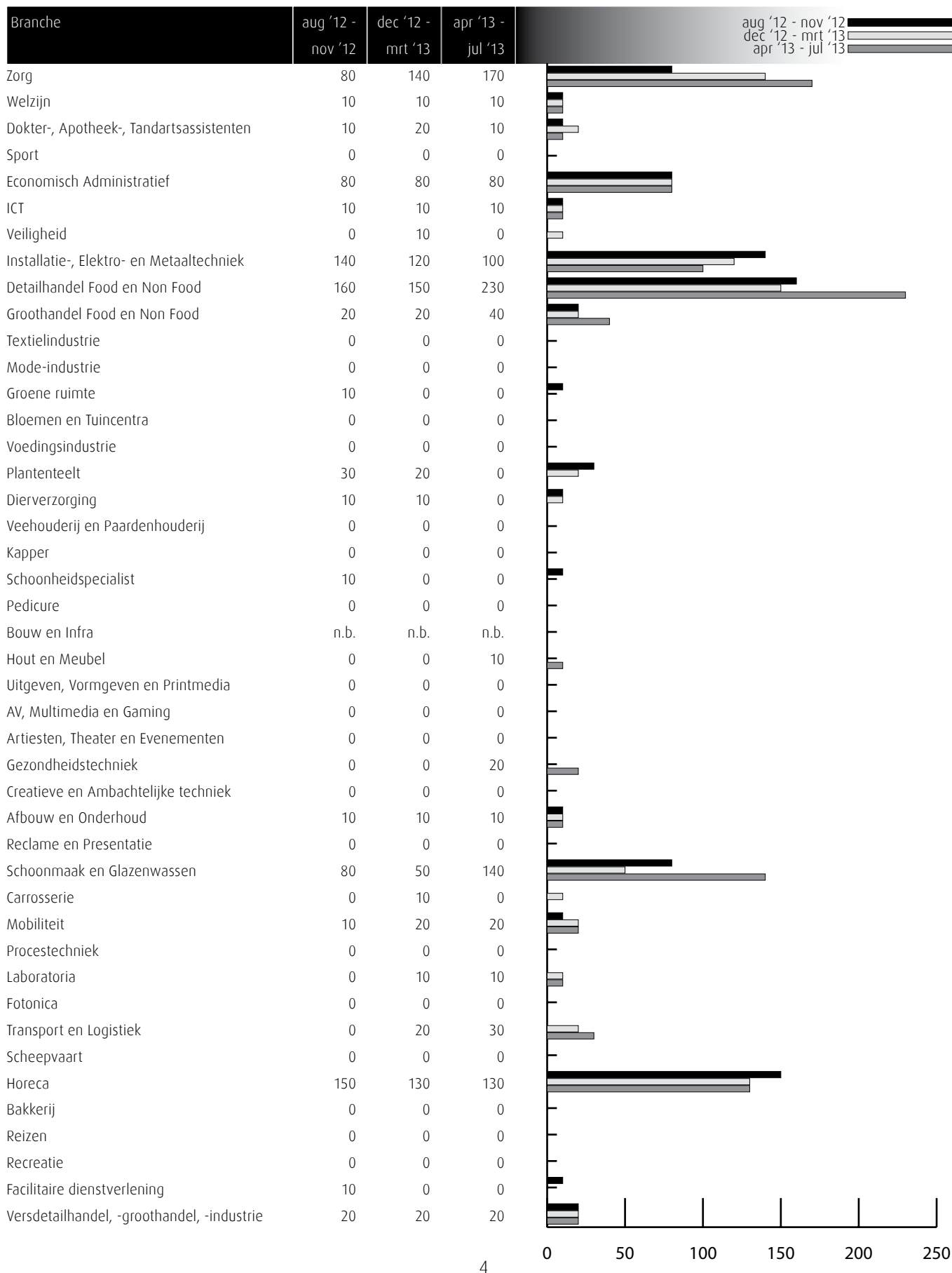
  

Kengetal stage(bol), gerealiseerd in verantwoordingsperiode		
	2012	2013
Totaal aantal plaatsingen zonder startkwalificatie op een stage	915	1.882
Totaal aantal plaatsingen met startkwalificatie op een stage	72	258

In de meeste regio's is het aantal plaatsingen in de bbl ongeveer gelijk aan dezelfde periode vorig jaar. Het aantal plaatsingen in de bol is in veel regio's licht gegroeid. Het korter worden van de stageperiode en het groeiend aantal voortijdige beëindigingen van stage-overeenkomsten speelt daarbij een rol. Verder is in deze periode het administratieve proces van de verwerking van de bpv-overeenkomsten bij onderwijsinstellingen nog volop bezig, waardoor een onvolledig beeld kan ontstaan.

# Vacatures mbo-niveau april '13 t/m juli '13

Deze tabel toont alle vacatures voor mbo beroepsbeoefenaren in deze regio. De kenniscentra hebben de vacatures gekoppeld aan de mbo-beroepsgroepen en onderliggende kwalificaties. Door weging en ophoging van de vacature-aantallen is het mogelijk het werkelijke aantal vacatures te presenteren waarvoor extern wordt geworven. (bron: Jobfeed, bewerking SBB, 2013)



# Vraag en aanbod stageplaatsen en leerbanen

## Kansen en gemelde tekorten stageplaatsen en leerbanen in regio Drenthe augustus 2013 (bron: SBB/Kenniscentra)

Branche	Kansen	Tekorten aangegeven door opleidingen			
	gemeten door kenniscentra	bbl 1 + 2	bbl 3 + 4	bol 1 + 2	bol 3 + 4
Zorg	rood	blauw	blauw	oranje	geel
Welzijn	cyaan	blauw	blauw	paars	geel
Dokter-, Apotheek-, Tandartsassistenten	geel	blauw	blauw	blauw	geel
Sport	blauw	blauw	blauw	blauw	cyaan
Economisch Administratief	blauw	rood	geel	rood	geel
ICT	blauw	rood	blauw	rood	blauw
Veiligheid	blauw	blauw	geel	blauw	geel
Installatie-, Elektro- en Metaaltechniek	blauw	blauw	blauw	blauw	blauw
Detailhandel Food en Non Food	cyaan	0%	0%	4%	0%
Groothandel Food en Non Food	cyaan	blauw	0%	28%	5%
Textielindustrie	blauw	paars	paars	paars	paars
Mode-industrie	oranje	paars	paars	paars	paars
Groene ruimte	groen	blauw	blauw	blauw	blauw
Bloemen en Tuincentra	donkerblauw	blauw	blauw	blauw	blauw
Voedingsindustrie	groen	blauw	blauw	blauw	blauw
Plantenteelt	groen	blauw	blauw	blauw	blauw
Diervverzorging	rood	rood	rood	rood	rood
Veehouderij en Paardenhouderij	cyaan	blauw	blauw	blauw	blauw
Kapper	blauw	blauw	blauw	blauw	blauw
Schoonheidspecialist	rood	paars	paars	paars	blauw
Pedicure	groen	paars	paars	paars	blauw
Bouw en Infra	oranje	oranje	oranje	oranje	oranje
Hout en Meubel	blauw	blauw	blauw	blauw	blauw
Uitgeven, Vormgeven en Printmedia	blauw	paars	paars	paars	paars
AV, Multimedia en Gaming	geel	paars	paars	paars	paars
Artiesten, Theater en Evenementen	geel	paars	paars	paars	paars
Gezondheidstechniek	blauw	blauw	blauw	blauw	blauw
Creatieve en Ambachtelijke techniek	blauw	paars	paars	paars	paars
Afbouw en Onderhoud	oranje	blauw	blauw	blauw	blauw
Reclame en Presentatie	geel	blauw	blauw	blauw	blauw
Schoonmaak en Glazenwassen	blauw	blauw	blauw	paars	paars
Carrosserie	geel	blauw	blauw	blauw	blauw
Mobiliteit	geel	10%	8%	9%	9%
Procestechiek	blauw	blauw	blauw	blauw	blauw
Laboratoria	geel	blauw	blauw	blauw	blauw
Fotonica	geel	paars	paars	blauw	blauw
Transport en Logistiek	rood	4%	2%	blauw	blauw
Scheepvaart	blauw	blauw	blauw	blauw	blauw
Horeca	donkerblauw	blauw	blauw	blauw	cyaan
Bakkerij	cyaan	oranje	oranje	oranje	oranje
Reizen	blauw	paars	cyaan	paars	cyaan
Recreatie	blauw	paars	paars	cyaan	blauw
Facilitaire dienstverlening	cyaan	paars	paars	blauw	blauw
Versdetailhandel, -groothandel, -industrie	groen	blauw	blauw	paars	blauw

Deze tabel is een momentopname en geeft vanuit twee invalshoeken wat de situatie is rond stageplaatsen en leerbanen.

In de eerste kolom met kleuren staat aangegeven wat het aanbod is volgens de kenniscentra. De kansen voor stages en leerbanen zijn door de kenniscentra bepaald op het niveau van zes landsdelen: Noord, Oost, Middenwest, Noordwest, Zuidwest en Zuidoost. Naast tekorten worden hier ook de overschotten per beroepsgroep gemeld.

In de laatste vier kolommen staat aangegeven wat de indicatie is van de kans op een stage-/leerplaats in de regio Drenthe in augustus 2013. De inkleuring geeft aan of er een knelpunt wordt verwacht bij het vinden van een stage- en/of leerplaats.

De kolommen zijn in vieren verdeeld: de leerbaansituatie voor bbl op verschillende niveaus en de stagesituatie voor bol op verschillende niveaus.

### Legenda

- er zijn meer dan voldoende stageplaatsen en leerbanen t.o.v. het aantal studenten
- over het algemeen zijn er meer dan voldoende stageplaatsen en leerbanen, bij sommige opleidingen is er evenwicht
- over het algemeen is er evenwicht, bij sommige opleidingen zijn er meer dan voldoende stageplaatsen en leerbanen
- de vraag naar en het aanbod aan stageplaatsen en leerbanen zijn in evenwicht
- over het algemeen zijn er meer dan voldoende stageplaatsen en leerbanen, in sommige opleidingen is er een tekort
- over het algemeen is er evenwicht, bij sommige opleidingen is er een tekort aan stageplaatsen en leerbanen
- over het algemeen is er een tekort aan stageplaatsen en leerbanen, in sommige opleidingen is er evenwicht
- er is een tekort aan stageplaatsen en leerbanen t.o.v. het aantal studenten
- geen opleidingsaanbod in deze regio/geen gegevens

# Stagespreiding per leerweg

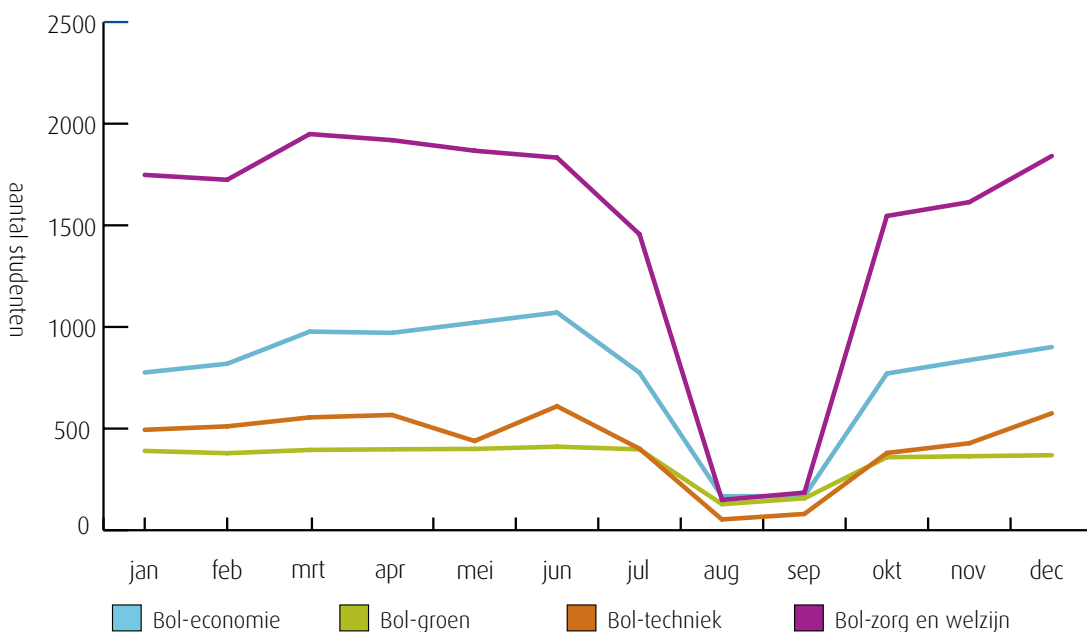
## Stagespreiding (bol en bbl) per maand in regio Drenthe (bron: DUO en Stagemarkt.nl)

Niet alle studenten uit het mbo zijn tegelijk op stage. In dit overzicht wordt getoond in welke maanden van het kalenderjaar 2012

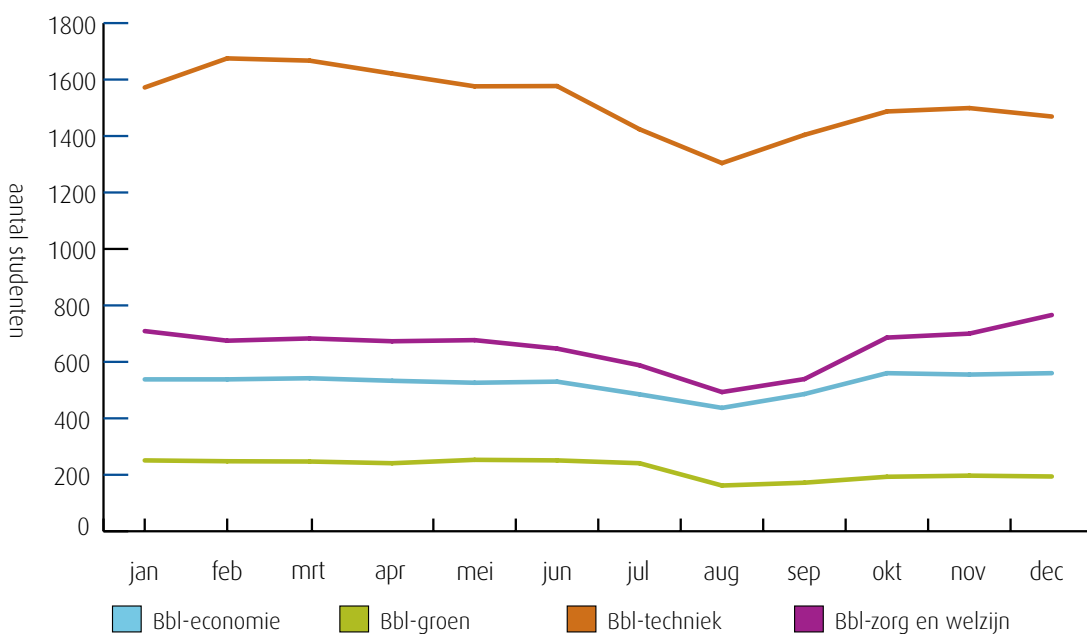
de studenten woonachtig in deze regio op stage zijn. Veel bol-studenten zijn in het voor- of najaar op stage. In figuur 1 is de

stagespreiding in de bol weergegeven. In figuur 2 staat deze informatie voor de bbl.

figuur 1



figuur 2



# Ratiogetal

## Ratiogetal in regio Drenthe (bron: DUO en Stagemarkt.nl)

Branche	april 2012		augustus 2013		Ratiogetal
	Bedrijven	Studenten	Bedrijven	Studenten	
Zorg	452	1381	496	1531	99
Welzijn	640	1196	669	1239	101
Dokter-, Apotheek-, Tandartsassistenten	132	148	131	181	81
Sport	192	361	223	384	109
Economisch Administratief	603	719	557	741	90
ICT	181	304	177	327	91
Veiligheid	11	244	15	325	102
Installatie-, Elektro- en Metaaltechniek	387	958	393	876	111
Detailhandel Food en Non Food	516	653	496	657	96
Groothandel Food en Non Food	157	175	164	223	82
Textielindustrie			2	8	n.b.
Mode-industrie	4	19	5	18	n.b.
Groene ruimte	171	182	173	145	127
Bloemen en Tuincentra	72	53	88	43	151
Voedingsindustrie	14	27	12	22	105
Plantenteelt	180	107	228	93	146
Diervverzorging	333	217	307	216	93
Veehouderij en Paardenhouderij	300	89	262	69	113
Kapper	138	183	144	224	85
Schoonheidspecialist	81	138	74	125	101
Pedicure	4		4		n.b.
Bouw en Infra	285	395	254	334	105
Hout en Meubel	56	27	54	34	77
Uitgeven, Vormgeven en Printmedia	70	149	76	141	115
AV, Multimedia en Gaming	13	37	34	62	156
Artiesten, Theater en Evenementen	13	45	14	63	77
Gezondheidstechniek	44	35	50	31	128
Creatieve en Ambachtelijke techniek	10		12		n.b.
Afbouw en Onderhoud	123	96	110	60	143
Reclame en Presentatie	47	61	50	76	85
Schoonmaak en Glazenwassen	11	4	11	4	n.b.
Carrosserie	34	24	35	22	112
Mobiliteit	231	330	215	313	98
Procestechniek	51	353	68	302	156
Laboratoria	15	72	18	87	99
Fotonica	5		9	5	n.b.
Transport en Logistiek	124	431	107	260	143
Scheepvaart	7	20	9	19	n.b.
Horeca	156	334	173	380	97
Bakkerij	32	64	32	65	98
Reizen	34	81	35	77	108
Recreatie	46	116	44	157	71
Facilitaire dienstverlening	91	68	94	71	99
Versdetailhandel, -groothandel, -industrie	68	28	56	19	121

Het ratiogetal geeft de ontwikkeling van de verhouding weer tussen het aantal studenten en het aantal leerbedrijven (zie voor de achtergrond de Toelichting op de gebruikte begrippen en meetperiode achter in deze Basiscijfers Jeugd). De meting is uitgevoerd over de periode 1 mei - 31 augustus 2013. In de tabel wordt de verhouding van het meest recente tertaal afgezet tegen die van het eerste tertaal van 2012.

Is het getal boven de 100 dan zijn er relatief meer leerplaatsen beschikbaar dan in de vorige meetperiode; is het getal onder de 100 dan is de beschikbaarheid van leerplaatsen in verhouding tot het aantal studenten afgenomen.

Omdat het administratieve proces bij onderwijsinstellingen in deze meetperiode nog volop bezig is, kan een onvolledig beeld ontstaan van het aantal studenten. Bij de interpretatie van de gegevens dient hiermee rekening te worden gehouden.

# Toelichting op het ratiogetal door de kenniscentra

## Zorg

In vergelijking met vorig jaar is het aantal studenten toegenomen. In de zorg wordt in de komende jaren een verlies aan werkgelegenheid verwacht, uitgezonderd de Verpleegkundige (niveau 4). De effecten van het overheidsbeleid zijn echter nog onzeker en verschillen per branche. Voor studenten van de opleidingen Verpleegkundige (niveau 4), Helpende zorg en welzijn (niveau 2), Zorghulp (niveau 1) en Maatschappelijke zorg (niveau 3 en 4) is de kans op een leerplaats matig. Voor Verzorgenden is de kans op een leerplaats voldoende. (bron: Calibris)

## Welzijn

In vergelijking met vorig jaar is het aantal studenten duidelijk afgenomen. Verwacht wordt dat de werkgelegenheid de komende jaren als gevolg van bezuinigingen sterk zal afnemen. Voor studenten van de opleidingen Pedagogisch werk kinderopvang (niveau 4) en Sociaal maatschappelijk dienstverlener (niveau 4) is er een tekort aan leerplaatsen. Voor de overige welzijns- opleidingen is er voldoende kans op een leerplaats. (bron: Calibris)

## Dokter-/apotheek-/tandartsassistenten

In vergelijking met vorig jaar is het aantal studenten toegenomen. Voor gediplomeerden assisterende gezondheidszorg is de kans op werk over het algemeen voldoende. De kans op een leerplaats is matig voor studenten van de opleidingen Doktersassistent en Tandartsassistent. (bron: Calibris)

## Sport

In vergelijking met vorig jaar is het aantal studenten licht afgenomen. De kans op werk is over het algemeen matig. Bij sportopleidingen is de kans op stage alleen matig voor de studenten van de opleiding Sport- en bewegingsagoog (niveau 4). Voor de overige studenten op niveau 4 en voor studenten op niveau 2 en 3 is de kans op een leerplaats voldoende tot ruim voldoende. (bron: Calibris)

## Economisch administratief

Over het algemeen is de kans op een stageplaats of leerbaan matig voor de economisch administratieve opleidingen, met name voor studenten op niveau 2. Dat geldt ook voor studenten van de financieel-administratieve opleidingen Bedrijfsadministrateur en Assistent accountant (beiden niveau 4) en de commerciële opleidingen Medewerker evenementenorganisatie en Assistent communicatiemedewerker (beiden niveau 4). Een goede kans op stage is er voor studenten van de juridische opleidingen Juridisch medewerker openbaar bestuur en Medewerker sociale zekerheid (beiden niveau 4), de commerciële opleidingen Contactcenter teamleider (niveau 4) en Contactcenter medewerker (niveau 3) en de commerciële opleiding (Junior) accountmanager (niveau 4). (bron: ECABO)

## ICT

Het stageperspectief voor studenten van de opleiding Applicatieontwikkelaar (niveau 4) is ruim voldoende en voor Netwerkbeheerder en ICT-beheerder (beiden niveau 4) en Medewerker ICT (niveau 2) matig. Knelpunten zijn er voor de opleiding Medewerker beheer ICT (niveau 3). (bron: ECABO)

## Veiligheid

Over het algemeen zijn er voldoende stageplaatsen en leerbanen, zowel in de particuliere beveiliging, de publieke veiligheid als bij defensie. Bij defensie is het aantal studenten afhankelijk van het aantal

leerplaatsen dat beschikbaar is (dus per definitie is er sprake van evenwicht). Er is een tekort aan leerplaatsen voor studenten van de opleiding Coördinator beveiliging (particuliere beveiliging niveau 3). (bron: ECABO)

## Installatie-, elektro- en metaaltechniek

Het aantal jonge werkloze mbo-gediplomeerden, op zoek naar een baan in de elektro-, installatie- en metaaltechniek, is de afgelopen vier maanden in deze regio niet zoveel veranderd. Er zijn in het algemeen voldoende leerplaatsen. Het aanbod is het minst ruim in de installatiebranche. (bron: Kenteq)

## Detailhandel Food/Non Food

Er zijn in deze regio voldoende leerplaatsen beschikbaar in de detailhandel, vooral op niveau 1, 2 en 3. Voor studenten van de opleiding Interieuradviseur (niveau 4) kost het wat meer moeite om een leerplaats te vinden. (bron: KC Handel)

## Groothandel Food/Non Food

Voor de opleidingen Logistiek medewerker (niveau 2) en Commercieel medewerker binnendienst (niveau 3) zijn voldoende leerplaatsen beschikbaar. Voor de niveau 4 opleidingen (Junior) accountmanager en Vestigingsmanager groothandel is het aanbod nog gering. (bron: KC Handel)

## Textielindustrie

Er zijn in deze regio (vrijwel) geen studenten die een opleiding volgen in de textielindustrie. (bron: KC Handel)

## Mode-industrie

Er zijn in deze regio (vrijwel) geen studenten die een opleiding volgen in de mode-industrie. (bron: KC Handel)

## Groene ruimte

In deze regio heeft de hovenierssector minder behoefte aan bbl-studenten. (bron: Aequor)

## Bloemen en tuincentra

In deze regio is het voor de bloemenbranche een lastige economische periode. Dit heeft effect op de vraag naar studenten en het aanbieden van leerplaatsen. (bron: Aequor)

## Voeidingsindustrie

In deze regio wordt er geen mbo-opleiding Voedingindustrie aangeboden. (bron: Aequor)

## Plantenteelt

In de sector plantenteelt worden voldoende stageplaatsen aangeboden. Er is in deze regio geen behoefte aan (extra) personeel. Binnen de sector loonwerk en mechanisatie zijn voldoende leerbedrijven. In deze sector is de behoefte aan personeel gering. (bron: Aequor)

## Dierv verzorging

In deze regio is het aantal studenten groter dan de vraag. Hierdoor is er onvoldoende perspectief op werk in de sector voor alle gediplomeerde schoolverlaters. (bron: Aequor)

## Veehouderij en Paardenhouderij

Er worden voldoende leerbanen (bbl) aangeboden door de sector veehouderij. Er zijn onvoldoende studenten om in de vraag van bedrijven te kunnen voorzien. Voor studenten die de paraveterinaire opleiding volgen is het moeilijk om een leerplaats te vinden. (bron: Aequor)

## Kapper

In de kappersbranche is de werkgelegenheid de afgelopen jaren gestegen door met name het groeiende aantal zzp'ers. Er zijn in verhouding meer studenten die een opleiding volgen op niveau 2 dan op niveau 3, terwijl de vraag op de arbeidsmarkt andersom is. Hierdoor zullen gediplomeerden op niveau 2 meer dan in het verleden moeite moeten doen om een baan te vinden. Het aantal bbl-studenten daalt. Bbl-studenten worden ook overgeplaatst naar een bol-opleiding. De vraag naar en het aanbod van leerplaatsen is in evenwicht. Door de economische situatie neemt de bereidheid om een leerplaats aan te bieden af. (bron: KOC Nederland)

## Schoonheidsspecialist

Schoonheidsspecialist is een beroep dat vrijwel volledig door zzp'ers wordt beoefend. Het aantal bedrijven met personeel is zeer beperkt en daarmee ook de vervangingsvraag. Eenmansbedrijven hebben doorgaans minder mogelijkheden om leerplaatsen aan te bieden dan bedrijven met personeel. De vraag naar en het aanbod van leerplaatsen voor studenten op niveau 3 is redelijk in evenwicht. Voor niveau 4 studenten verloopt het vinden van een leerplaats, gezien de toegenomen vraag, moeizaam. (bron: KOC Nederland)

## Pedicure

Pedicure is een beroep dat vrijwel volledig door zzp'ers wordt beoefend. Het aantal studenten en gediplomeerden is gestegen. Voor het stijgende aantal studenten lijkt, gezien de toenemende werkgelegenheid, plaats te zijn op de arbeidsmarkt. Eenmansbedrijven hebben doorgaans minder mogelijkheden om leerplaatsen aan te bieden dan bedrijven met personeel. Er zijn in deze regio (meer dan) voldoende leerbedrijven om in de vraag naar leerplaatsen te kunnen voorzien. (bron: KOC Nederland)

## Bouw en infra

Het aantal studenten is in augustus 2013 ten opzichte van april 2012 met 15% afgenomen, het aantal leerbedrijven met 11%. De bouwsector is van oudsher sterk vertegenwoordigd in Drenthe. De crisis in de bouw raakt de provincie hard. Er stromen nauwelijks nog jongeren de bouw cao in. Wel daalt het aantal jongeren dat de bouw weer verlaat. Vanaf 2015, als de productie weer aantrekt, zal de vraag naar jonge gemotiveerde vakmensen toenemen. (bron: EIB, ING, Fundeon)

## Hout en meubel

Er is over deze regio geen actuele informatie beschikbaar. (bron: SH&M)

## Uitgeven, vormgeven en printmedia

Er zijn voldoende leerplaatsen beschikbaar voor studenten van de opleidingen Uitgeven en Printmedia. Dit ondanks de afname van het aantal bedrijven en de werkgelegenheid als gevolg van economische en technologische ontwikkelingen. De beschikbaarheid van leerplaatsen voor vormgeven staat enigszins onder druk, doordat de toename van het aantal studenten verhoudingsgewijs groter is dan de toename van het aantal leerplaatsen. (bron: GOC)

## AV, Multimedia en Gaming

Er zijn meer dan voldoende leerplaatsen beschikbaar voor studenten van de opleidingen AV en multimedia. Het aantal beschikbare leerplaatsen voor studenten van de opleiding Game Artist groeit, maar is beperkt in absolute omvang. Door de



explosieve toename van het aantal studenten staat de beschikbaarheid van leerplaatsen voor studenten van de opleiding Game Artist onder druk. (bron: GOC)

#### Artiesten, theater en evenementen

Er zijn over het algemeen voldoende leerplaatsen. Door de aanwezigheid van productiehuisen en impresariaten zijn er op zich voldoende mogelijkheden voor de beroepspraktijkvorming voor studenten van de opleiding Artiest. Door bezuinigingen van de centrale overheid en gemeenten staan veel theaters en gezelschappen onder grote druk. Dit belemmert het werven van meer leerplaatsen. (bron: GOC)

#### Gezondheidstechniek

Gezondheidstechnische opleidingen zijn vaak unieke opleidingen die op één locatie in Nederland worden gegeven (Tandtechniek, Orthopedische techniek) of een bovenregionale functie hebben (Medewerker steriele medische hulpmiddelen, Optiek). Er zijn landelijk over het algemeen voldoende leerplaatsen beschikbaar. In de gezondheidstechniek is er een toenemende terughoudendheid bij bedrijven in het aannemen van bbl-studenten. Zorgverzekeraars stellen strengere eisen aan vergoedingen en ook de vergoedingen zelf staan onder druk. SOS Vakmanschap en het kenniscentrum SVGB bouwen op dit moment aan duurzame onderwijsoplossingen voor de problemen en onderzoeken wat er voor deze kleine specialistische opleidingen nodig is om studenten in de praktijk op te leiden. (bron: SVGB)

#### Creatieve- & ambachtelijke techniek

In deze richtingen zijn er vaak kleinschalige specialistische opleidingen. Over het algemeen zijn er voldoende leerplaatsen. In de kleinschalige specialistische beroepen zijn veel zzp'ers werkzaam. Met name in de creatieve techniek is het vinden en organiseren van leerplaatsen daarom lastig. SOS Vakmanschap en het kenniscentrum SVGB bouwen op dit moment aan duurzame onderwijsoplossingen voor de problemen en onderzoeken wat er voor deze kleine specialistische opleidingen nodig is om studenten in de praktijk op te leiden. (bron: SVGB)

#### Afbouw en Onderhoud

De crisis in de bouw is in de sectoren Afbouw en Schilderen en Onderhoud erg goed merkbaar. In de meeste regio's geldt dat er meer faillissementen zijn dan voor de crisis en daardoor minder leerbedrijven. Daarbij komt dat de flexibilisering onder invloed van de crisis toeneemt in de sector. Dat maakt ook dat bedrijven minder snel een bbl-student aannemen voor een periode van twee jaar. Met extra inzet van opleidingsadviseurs en samenwerkingsverbanden lukt het meestal wel om alle studenten te plaatsen. Doordat het lastiger is om leerbanen (bbl) te vinden is er dit jaar een afname van het aantal studenten dat begint met een schildersopleiding of een opleiding in de afbouw. Waar mogelijk worden studenten in de bol-variant opgeleid. (bron: Savantis)

#### Reclame en Presentatie

Ook in de sector Reclame, Presentatie en Communicatie (RPC) is de crisis merkbaar. Opdrachtgevers bezuinigen op uitgaven in deze sector en het werkaanbod neemt enigszins af. De opleidingen in de sector blijven populair bij jongeren. Omdat de meeste studenten een bol-opleiding volgen en stagiairs een bedrijf niet veel extra kosten hoeven op te leveren, is het vinden van leerplaatsen meestal geen probleem. Er zijn op dit moment voldoende leerplaatsen in de reclame en presentatie, al kost het als gevolg van de crisis wel meer moeite dan vroeger om een goede leerplaats te kunnen vinden. Het aantal erkende leerbedrijven is gestegen. Door het grote aantal studenten kan de stage- en

leerbanenmarkt in de toekomst onder druk komen te staan. (bron: Savantis)

#### Schoonmaak en Glazenwassen

Steeds meer scholen bieden opleidingen in de schoonmaakbranche aan en steeds meer studenten kiezen voor deze opleidingen. De meeste studenten volgen een opleiding in de bbl. Met name voor de opleidingen op niveau 1 zijn veel studenten ingeschreven. Ook het aantal erkende leerbedrijven in de sector neemt toe en veel bedrijven bieden meerdere leerwerkbanen aan. De schoonmaaksector biedt mbo-opleidingen op alle niveaus en ondanks de crisis zijn er voldoende leerplaatsen. UWV verwacht voor de komende jaren een lichte groei in de sector na een kleine stagnatie als gevolg van de crisis. De meeste studenten in de branche volgen een bbl-opleiding en zijn al werkzaam bij een schoonmaakbedrijf. (bron: Savantis)

#### Carrosserie

Bedrijven blijven terughoudend met het aanbieden van leerplaatsen aan studenten. Het dalende aantal schades en het daardoor teruglopende werkaanbod blijft een probleem. Veel bedrijven verkeren zakelijk in zwaar weer. De instroom van het totaal aantal nieuwe studenten in de opleidingen is landelijk gedaald. Studenten blijven moeite hebben met het vinden en behouden van een leerwerkplaats. Voor de opleiding Carrosseriebouw is de kans op werk en stage groot, omdat hier ruime vraag naar nieuwe instroom is en voor de carrosseriebouw is iemand aangesteld om leerbedrijven en leerlingen te werven voor alle scholen. (bron: VOC)

#### Mobiliteit

Over het algemeen zien we een daling van het aantal studenten, bij een vrijwel gelijkblijvend aantal leerbedrijven. Ook in deze regio is er een lichte daling in het aantal studenten en leerbedrijven. De verhouding tussen studenten en leerbedrijven is gelijk gebleven.. (bron: Innovam)

#### Procestechniek

Bij meerdere bol-opleidingen is de instroom dit jaar toegenomen. Daardoor zijn er meer stageplekken nodig. Door de crisis staat het opleiden en daarmee het begeleiden van stagiaires bij sommige bedrijven onder druk. Er zal in meerdere regio's meer moeite gedaan moeten worden om voldoende stageplekken te vinden en in sommige regio's zal mogelijk ook een tekort zijn. (bron: PMLF)

#### Laboratoria

Er moet meer moeite gedaan worden om een stageplaats te vinden. Vooral voor de richtingen pathologie, microbiologie, klinische chemie en biotechnologie. Dit heeft bij sommige onderwijsinstellingen te maken met een groter aandeel studenten die deze richtingen kiezen. Daarnaast speelt mee dat een deel van de leerbedrijven minder of minder vaak stagiaires aannemen. (bron: PMLF)

#### Fonica

In en rond Gelderland zijn tekorten voor de opleiding medewerker fotografie. Ook voor de Fotograaf en AV-beroepen is het nu lastiger om stageplaatsen in het noorden en oosten van het land te vinden. Het arbeidsperspectief voor AV-beroepen bevindt zich voornamelijk in het westen van het land. (bron: PMLF)

#### Transport en logistiek

Naar verwachting zal in 2013 de werkgelegenheid in de sector Transport & logistiek iets verder dalen ten opzichte van eerdere jaren. Vanaf 2014 wordt een stabilisatie en in 2015 een lichte groei verwacht. De groei wordt voornamelijk in de logistieke dienstverlening verwacht. Het aantal leerplaatsen

in deze regio is nog niet voldoende voor het aantal studenten in de opleiding. Werkgevers worden opgeroepen voldoende leerplaatsen voor leerlingen aan te bieden. (bron: VTL)

#### Scheepvaart

In diverse nautische deelsectoren zijn er volop kansen op de arbeidsmarkt en is er vraag naar goed opgeleid personeel, veroorzaakt door verloop en vergrijzing. Vanwege de crisis gaat het vinden van een stageplaats of leerbaan over het algemeen wat moeizamer, maar er zijn nog voldoende leerplaatsen. (bron: VTL)

#### Horeca

Er zijn veel aanmeldingen (enorme groei) voor de koksopleiding. In Drenthe hebben de meeste studenten een stageplaats (bol) of leerbaan (bbl) kunnen vinden. Het is echter niet zo dat er veel vacatures zijn. Er zijn een tiental beschikbare leerplaatsen voor ervaren studenten van de opleiding Zelfstandig werkend koks/chefkoks. Verder nog een paar vacatures voor studenten op niveau 2. Deze vacatures (voor bol) bevinden zich vaak in de "buiten-gebieden", zowel in dorpen bij kleine bedrijven als bij grote vakantieparken die moeilijk bereikbaar zijn met het openbaar vervoer. Stageplaatsen voor de opleidingen op niveau 4 zijn er voldoende; echter ook daar geldt dat vervoer vaak een probleem is voor de stagiair. Het aantal studenten van de opleiding bediening is heel erg laag. Daardoor zijn er voldoende leerplaatsen beschikbaar. (bron: Kenwerk)

#### Bakkerij

Over het algemeen zijn er voldoende leerplaatsen voor studenten die een opleiding volgen in de bakkerijbranche. (bron: Kenwerk)

#### Reizen

De stagemarkt is in evenwicht. (bron: Kenwerk)

#### Recreatie

Momenteel zijn er weinig stage mogelijkheden in verband met het aflopende seizoen. Mogelijkheden starten weer in maart. De meeste scholen hebben hun aanbod van leerplaatsen goed afgestemd op de vraag vanuit het bedrijfsleven. Er zijn voldoende leerbedrijven. Er wordt veel gewerkt met seizoenscontracten. (bron: Kenwerk)

#### Facilitaire dienstverlening

Over het algemeen zijn er voldoende leerplaatsen. (bron: Kenwerk)

#### Versdetailhandel, -groothandel, -industrie

Op dit moment is er balans in de vraag naar en het aanbod van leerbanen, zowel in de versdetailhandel, de industrie als de groothandel. Er is een tendens zichtbaar dat er minder bedrijfsgroepen met opleidingen starten, in het MKB zijn de effecten van de crisis minder terug te zien in het aanbod van leerbanen. Er zijn ruim voldoende leerbedrijven waar studenten voor een leerbaan terecht kunnen. (bron: SVO kenniscentrum food)

# Aantal leerbedrijven

## Aantal leerbedrijven per gemeente in regio Drenthe augustus 2013 (bron: Stagemarkt.nl)

AKA-leerbedrijven zijn erkend op niveau 1 en extra toegerust om zwakkere studenten een stage of leerwerkplek aan te bieden. Het gaat om jongeren die eerder voortijdig zijn uitgevallen, moeilijk plaatsbaar zijn of jongeren met een extra zorgvraag wegens ziekte of handicap. Deze jongeren hebben

vaak hulp nodig om werk te vinden en te behouden. De AKA-leerbedrijven bieden hiermee een goede mogelijkheid om deze jongeren toch een kwalificatie te laten behalen en hen daarmee beter voor te bereiden op de arbeidsmarkt.

Sector	Aantal AKA-leerbedrijven	
	2013	2012
Economie	121	124
Groene sector	99	105
Techniek	359	387
Zorg en Welzijn	42	38
<b>Totaal</b>	<b>621</b>	<b>654</b>

## Aantal leerbedrijven per gemeente in regio Drenthe augustus 2013 (bron: Stagemarkt.nl)

In het overzicht is het aantal leerbedrijven per gemeente weergegeven. Het totaal in augustus 2013 is vergeleken met het totaal in augustus 2012.

Gemeente	Aequor	Calibris	ECABO	Fundeon	GOC	Innovam	KC Handel	Kenteq	Kenwerk	KOC	PMLF	Savantis	SH&M	SVGB	SVO	VOC	VTL	Totaal 2013	Totaal 2012
Borger-Odoorn	83	97	35	22	1	11	24	27	36	20		10	6	5	5	3	6	391	396
Coevorden	121	125	55	26	9	26	85	53	41	27	10	17	8	7	6	4	21	641	650
De Wolden	111	92	25	24	6	15	23	32	22	20	3	14	4	3	7	1	6	408	416
Emmen	154	367	290	74	43	78	276	152	101	87	45	59	20	24	16	12	64	1.862	1.841
Hoogeveen	104	227	178	40	27	61	170	77	60	37	15	49	10	13	15	11	45	1.139	1.109
Midden-Drenthe	144	114	58	24	11	29	61	54	38	24	14	20	6	10	7	4	12	630	595
<b>Totaal 2013</b>	<b>717</b>	<b>1.022</b>	<b>641</b>	<b>210</b>	<b>97</b>	<b>220</b>	<b>639</b>	<b>395</b>	<b>298</b>	<b>215</b>	<b>87</b>	<b>169</b>	<b>54</b>	<b>62</b>	<b>56</b>	<b>35</b>	<b>154</b>	<b>5.071</b>	<b>5.007</b>
<b>Totaal 2012</b>	<b>742</b>	<b>966</b>	<b>644</b>	<b>247</b>	<b>87</b>	<b>222</b>	<b>605</b>	<b>396</b>	<b>289</b>	<b>218</b>	<b>77</b>	<b>176</b>	<b>54</b>	<b>55</b>	<b>69</b>	<b>34</b>	<b>126</b>		

# Niet-werkende werkzoekende jongeren

## Stand, instroom en uitstroom niet-werkende werkzoekende jongeren\*

	aug-12	sep-12	okt-12	nov-12	dec-12	jan-13	feb-13	mrt-13	apr-13	mei-13	jun-13	jul-13	aug-13
stand einde maand	1.240	1.276	1.428	1.603	1.842	2.051	2.081	1.947	1.998	1.729	1.649	1.733	1.727
instroom	222	291	352	363	435	512	338	314	456	232	203	392	276
uitstroom	187	208	195	186	168	259	278	393	411	472	247	289	

## Niet-werkende werkzoekende jongeren naar opleidingsrichting en niveau\*

Opleidingsrichting	basis/ vmbo	mbo-1/ mbo-2	mbo-3/ mbo-4	hbo/ wo	Opleidingsrichting	basis/ vmbo	mbo-1/ mbo-2	mbo-3/ mbo-4	hbo/ wo
Algemeen	302	0	52	0	Onderwijzend personeel	<10	<10	21	57
Agrarisch	26	13	36	<10	Sociaal-cultureel	<10	0	56	23
Economisch, administratief en commercieel	67	70	133	30	Technisch	154	114	87	<10
Medisch, paramedisch	<10	<10	15	<10	Transport, communicatie en verkeer	<10	28	<10	<10
Humaniora	<10	<10	0	<10	Theologie	0	0	0	0
Openbare orde en veiligheid	34	30	0	<10	Wiskunde en natuurwetenschappen	0	0	<10	0
Persoonlijke/sociale verzorging	117	93	74	<10	Juridisch en bestuurlijk	<10	0	<10	<10
					Kunst	0	<10	<10	<10

## Niet-werkende werkzoekende jongeren naar geslacht

Geslacht	augustus 2013	augustus 2012	mutatie '13 - '12
totaal	1.727	1.240	487
mannen	908	652	256
vrouwen	819	588	231

In deze tabellen worden de aantallen in de meest recente maand vergeleken met dezelfde maand in het vorig jaar.

## Niet-werkende werkzoekende jongeren naar opleidingsniveau\*

Opleidingsniveau	augustus 2013	augustus 2012	mutatie 2013-2012	
			absoluut	in %
basisonderwijs	285	224	61	27%
vmbo/mavo	454	338	116	34%
havo/vwo	65	48	17	35%
mbo-1 en 2	360	250	110	44%
mbo-3 en 4	423	299	124	41%
hbo/wo	140	81	59	73%

## Niet-werkende werkzoekende jongeren naar duur werkzoekend\*

Duur werkzoekend	augustus 2013	augustus 2012	mutatie 2013-2012	
			absoluut	in %
< 3 maanden	567	484	83	17%
3 - 6 maanden	329	267	62	23%
6 - 12 maanden	464	281	183	65%
>= 12 maanden	367	208	159	76%

\* Regio Drenthe, bron: UWW

# Nww jongeren naar beroep

## Niet-werkende werkzoekende jongeren naar beroep in regio Drenthe (bron: UWV)

Beroep	augustus	augustus	mutatie 2013-2012	
	2013	2012	absoluut	in %
<b>Totaal nww</b>	<b>1.727</b>	<b>1.240</b>	<b>487</b>	<b>39%</b>
<b>Elementaire beroepen</b>	<b>402</b>	<b>263</b>	<b>139</b>	<b>53%</b>
> Agrarische beroepen	<10	<10	-	-
> Economisch-administratieve beroepen	13	13	0	0%
> Technische en industrieberoepen	259	178	81	46%
> Transportberoepen	16	10	6	60%
> Verzorgende en dienstverlenende beroepen	110	61	49	80%
<b>Lagere beroepen</b>	<b>677</b>	<b>518</b>	<b>159</b>	<b>31%</b>
> Agrarische beroepen	52	36	16	44%
> Economisch-administratieve beroepen	41	23	18	78%
> Medische en paramedische beroepen	<10	<10	-	-
> Openbare orde- en veiligheidsberoepen	<10	<10	-	-
> Pedagogische beroepen	0	0	0	-
> Technische en industrieberoepen	193	142	51	36%
> Transportberoepen	89	78	11	14%
> Verzorgende en dienstverlenende beroepen	289	227	62	27%
<b>Middelbare beroepen</b>	<b>466</b>	<b>333</b>	<b>133</b>	<b>40%</b>
> Agrarische beroepen	11	<10	-	-
> Economisch-administratieve beroepen	83	63	20	32%
> Informatica beroepen	24	19	5	26%
> Medische en paramedische beroepen	10	<10	-	-
> Openbare orde- en veiligheidsberoepen	19	16	3	19%
> Pedagogische beroepen	16	11	5	45%
> Sociaal-culturele beroepen	32	24	8	33%
> Technische en industrieberoepen	110	71	39	55%
> Transportberoepen	0	0	0	-
> Verzorgende en dienstverlenende beroepen	161	116	45	39%
<b>Hogere beroepen</b>	<b>182</b>	<b>107</b>	<b>75</b>	<b>70%</b>
> Agrarische beroepen	0	0	0	-
> Economisch-administratieve beroepen	38	25	13	52%
> Informatica beroepen	10	<10	-	-
> Medische en paramedische beroepen	12	<10	-	-
> Openbare orde- en veiligheidsberoepen	0	0	0	-
> Pedagogische beroepen	67	41	26	63%
> Sociaal-culturele beroepen	32	24	8	33%
> Technische en industrieberoepen	17	<10	-	-
> Transportberoepen	<10	0	-	-

Deze tabel toont het aantal niet-werkende werkzoekende jongeren naar beroep van inschrijving en beroepsniveau.

# Nww jongeren naar gemeente

## Niet-werkende werkzoekende jongeren naar gemeente in regio Drenthe (bron: UWV)

In de tabel wordt het aantal niet-werkende werkzoekende jongeren per gemeente weergegeven. De ontwikkeling van deze

aantallen wordt vanaf 2010 inzichtelijk gemaakt. De mutatie geeft het procentuele verschil aan tussen de verschillende jaren.

Gemeente	ultimo maand				mutatie in %		
	aug-10	aug-11	aug-12	aug-13	'11 tov '10	'12 tov '11	'13 tov '12
Totaal Drenthe	1.185	979	1.240	1.727	-17%	27%	39%
Borger-Odoorn	73	75	86	132	3%	15%	53%
Coevorden	95	106	106	210	12%	0%	98%
De Wolden	40	31	52	63	-23%	68%	21%
Emmen	578	458	569	864	-21%	24%	52%
Hoogeveen	338	245	318	322	-28%	30%	1%
Midden-Drenthe	61	64	109	136	5%	70%	25%

# Nww jongeren in Nederland

## Niet-werkende werkzoekende jongeren naar geslacht (bron: UWV)

Geslacht	augustus 2013	augustus 2012	mutatie '13 - '12
totaal	86.782	55.090	31.692
mannen	43.310	28.580	14.730
vrouwen	43.472	26.510	16.962

In deze tabel worden de aantallen in de meest recente maand vergeleken met dezelfde maand in het vorige jaar. De mutatie geeft het absolute verschil aan tussen beide jaren.

## Niet-werkende werkzoekende jongeren naar arbeidsmarktregio (bron: UWV)

Arbeidsmarktregio	ultimo maand				mutatie in %		
	aug-10	aug-11	aug-12	aug-13	'11 tov '10	'12 tov '11	'13 tov '12
Nederland	55.203	48.873	55.090	86.782	-11%	13%	58%
Drenthe	1.185	979	1.240	1.727	-17%	27%	39%
Drenthe	1.185	979	1.240	1.727	-17%	27%	39%
Friesland	2.654	2.525	2.656	4.299	-5%	5%	62%
Groningen	3.330	3.283	4.199	5.068	-1%	28%	21%
IJsselvechtstreek	1.242	1.097	1.486	2.650	-12%	35%	78%
Stedendriehoek	1.854	1.545	1.768	2.718	-17%	14%	54%
Twente	2.702	2.153	2.408	3.826	-20%	12%	59%
Achterhoek	913	724	930	1.309	-21%	28%	41%
Food Valley	746	637	660	1.194	-15%	4%	81%
Midden-Gelderland	1.128	1.241	1.401	1.823	10%	13%	30%
Rivierenland	630	613	662	1.062	-3%	8%	60%
Zuid-Gelderland	1.460	1.633	1.520	2.160	12%	-7%	42%
Flevoland	1.935	1.954	1.958	3.099	1%	0%	58%
Gooi- en Vechtstreek	388	483	502	713	24%	4%	42%
Midden-Utrecht	1.486	1.636	1.729	3.429	10%	6%	98%
Oost-Utrecht	807	725	775	1.237	-10%	7%	60%
Noord-Holland Noord	1.501	1.239	1.628	2.398	-17%	31%	47%
Zaanstreek/Waterland	971	915	894	1.435	-6%	-2%	61%
Zuid-Kennemerland	1.093	969	1.003	1.543	-11%	4%	54%
Groot Amsterdam	3.967	2.910	2.511	4.560	-27%	-14%	82%
Haaglanden	2.751	2.520	2.871	5.184	-8%	14%	81%
Holland Rijnland	1.306	916	977	1.794	-30%	7%	84%
Midden-Holland	371	338	623	1.128	-9%	84%	81%
Zuid-Holland Centraal	800	741	1.247	1.880	-7%	68%	51%
Drechtsteden	842	538	543	1.139	-36%	1%	110%
Gorinchem	356	316	315	552	-11%	0%	75%
Rijnmond	6.094	6.044	6.151	10.677	-1%	2%	74%
West-Brabant	1.930	1.480	1.750	2.958	-23%	18%	69%
Zeeland	928	902	891	1.213	-3%	-1%	36%
Helmond-De Peel	952	832	833	1.273	-13%	0%	53%
Midden-Brabant	1.495	1.396	1.684	2.471	-7%	21%	47%
Noordoost-Brabant	1.574	1.279	1.865	2.559	-19%	46%	37%
Zuidoost-Brabant	1.719	975	1.554	2.553	-43%	59%	64%
Midden-Limburg	542	293	509	677	-46%	74%	33%
Noord-Limburg	908	775	849	1.262	-15%	10%	49%
Zuid-Limburg	2.606	2.250	2.493	3.192	-14%	11%	28%

Deze tabel geeft het absolute aantal en de procentuele ontwikkeling weer van niet-werkende werkzoekende jongeren in heel Nederland en per arbeidsmarktregio voor de jaren 2010, 2011, 2012 en 2013.

# Kans op werk regio Drenthe

## Kansrijke beroepen op de arbeidsmarkt (bron: Kenniscentra)

Kenniscentra zien mogelijkheden voor beroepen die nu kansen bieden op de arbeidsmarkt. Hieronder staan per

beroepsgroep de meest kansrijke beroepen per niveau aangegeven. De kansen zijn weergegeven op het niveau van het lands-

deel waaronder deze regio valt en zijn met name relevant voor schoolverlaters.

Sector	Beroep	Niv.	Sector (vervolg)	Beroep	Niv.
Carrosserie	(Eerste) carrosseriebouwer	2,3	Techniek	Servicemonteur/servicetechnicus	
Economisch-administratief	Contactcenter medewerker	3	Techniek	werktuigbouw	3,4
Economisch-administratief	Salarisadministrateur	4	Transport en logistiek	Chauffeur goederenvervoer	2
Facilitaire dienstverlening	Facilitair medewerker	2	Transport en logistiek	Logistiek medewerker/teamleider/supervisor	2,3,4
Gezondheidstechniek	Opticien	4	Verssectoren	Productiemedewerker versdetailhandel/versindustrie	2
Gezondheidstechniek	Schoenhersteller	2,3	Verssectoren	Slager-traiteur	3
Handel	(Junior) accountmanager	4	Verssectoren	Voedingsoperator	2
Handel	Aankomend verkoopmedewerker	1	Voedingsindustrie	Allround voedingsoperator	3
Handel	Verkoopsspecialist (detailhandel/wonen)	3	Voedingsindustrie	Voedingsmanagement	4
Horeca	Zelfstandig werkend gastheer/-vrouw	3	Zorg en welzijn	Verpleegkundige	4
Horeca	Kok	2,3	Zorg en welzijn	Verzorgende	3
Hout en meubel	Werkvoorbereider meubelindustrie	4			
Mobiliteit	Technisch specialist personen-/bedrijfsauto's	4			
Plantenteelt	Medewerker teelt	2,3			
Procestechiek	Operator B,C	3,4			
Techniek	(Commercieel) technicus engineering	4			
Techniek	Allround lasser	3			
Techniek	Constructiewerker	3			
Techniek	Eerste monteur elektronische installaties	3			
Techniek	Eerste monteur koudetechniek	3			
Techniek	Servicemonteur elektrotechniek	3			

## Toelichting op de gebruikte begrippen

### Bbl

Leerweg in het mbo waarbij het praktijkdeel minimaal 60% is en over het algemeen 4 dagen wordt gewerkt met een arbeids-overeenkomst en 1 dag school bezoekt. Wordt ook leerbaan genoemd.

### Bol

Leerweg in het mbo waarbij het praktijkdeel tussen 20% en 60% is waarbij meestal geen sprake is van een arbeidsovereenkomst. Wordt ook stage genoemd.

### Beroepspraktijkvorming-leerplaats (bpv-leerplaats)

Bpv-leerplaats heeft zowel betrekking op bol als op bbl.

### Gerealiseerde stageplaatsen en leerbanen

Uitgangspunt is de arbeidsmarktregio waar de student woont. Het gaat om studenten jonger dan 27 jaar die tussen 1-5-2013 en 31-08-2013 zijn gestart met een stageplaats of leerbaan. Per deelnemer is via Stagemarkt.nl en DUO Groningen het bezit van de startkwalificatie bepaald.

### Stagespreiding

De stagespreiding geeft een beeld van het aantal studenten dat gelijktijdig op stage is in kalenderjaar 2012. Het peilmoment

is de eerste dag van elke kalendermaand. Bron: DUO en Stagemarkt.nl.

### Ratiogetal

Ontwikkeling van de verhouding van het aantal studenten en het aantal leerbedrijven, gemeten in twee perioden. Het ratiogetal geeft een indicatie of studenten meer of minder moeite hebben een stageplaats of leerbaan te krijgen. Is het getal boven de 100 dan zijn er relatief meer leerplaatsen beschikbaar dan in de vorige meetperiode; is het getal onder de 100 dan is de beschikbaarheid van leerplaatsen in verhouding tot het aantal studenten afgenomen. Bij de meting voor het tweede tertaal is uitgegaan van het aantal inschrijvingen bij mbo-instellingen per 31-08-2013 vergeleken met het eerste tertaal 2012 (= 1 mei 2012). Bron voor aantal leerbedrijven is Stagemarkt.nl, voor het aantal studenten DUO. Een uitgebreidere toelichting staat in de Basiscijfers Jeugd, juni 2010, pagina 6.

### Niet-werkende werkzoekende jongeren

Het aantal niet-werkende werkzoekende jongeren bestaat uit WW-ers, WWB-ers en niet-uitkeringsgerechtigden jonger dan 27 jaar, voor zover ingeschreven bij UWV. Dit aantal wordt beïnvloed door registratieprocessen van UWV en gemeenten. Zo kan het aantal niet-werkende werkzoekende jongeren toenemen door

verscherpte controles op de registratieplicht van werkzoekenden met een bijstanduitkering. De cijfers van UWV mogen niet worden verward met de officiële werkloosheidscijfers, zoals deze door het CBS worden gepresenteerd.

### Instroom in nww

Het aantal inschrijvingen gedurende de periode van personen in het bestand van UWV als nww, waarbij nieuwe ingeschrevenen die tot 30 dagen voor inschrijvingdatum nog ingeschreven stonden, niet tot instroom worden gerekend (de inschrijving wordt daarvan geacht te zijn doorgelopen). Tot instroom nww wordt tevens de statusverandering van geregistreerde personen naar 'niet-werkend' gerekend.

### Uitstroom uit nww

Het aantal uitschrijvingen van nww-ers gedurende de periode uit het bestand van het UWV, welke niet binnen 30 dagen weer opnieuw ingeschreven zijn.

# Colofon

© UWV en Samenwerking Beroepsonderwijs Bedrijfsleven (SBB)

Uitgave: oktober 2013  
Redactie: UWV en SBB  
Vormgeving: SBB  
Drukwerk: Bestenzet, Zoetermeer



## Contactpersonen arbeidsmarktinformatie UWV

Erik Oosterveld  
06 20 611 890  
Erik.Oosterveld@uwv.nl

Jan Oosterhuis  
06 33 341 397  
Jan.Oosterhuis@uwv.nl

[www.werk.nl](http://www.werk.nl)  
[www.werk.nl/arbeidsmarktinformatie](http://www.werk.nl/arbeidsmarktinformatie)

---

beroepsonderwijs  bedrijfsleven

Samenwerking Beroepsonderwijs Bedrijfsleven (SBB)  
Postbus 7259, 2701 AG Zoetermeer

*Regionaal adviseur Regionaal Adviesteam Samenwerkende Kenniscentra*  
Tamara Sloothaak, 06 51 237 310, [t.sloothaak@s-bb.nl](mailto:t.sloothaak@s-bb.nl)

[www.s-bb.nl](http://www.s-bb.nl)  
[www.kansopwerk.nl](http://www.kansopwerk.nl)

*Kenniscentra voor beroepsonderwijs en bedrijfsleven:*  
Aequor, Calibris, ECABO, Fundeon, GOC, Innovam, KC Handel, Kenteq,  
Kenwerk, KOC, KC PMLF, Savantis, SH&M, SVGB, SVO, VOC, VTL