

februari 2014

Basiscijfers Jeugd

van de niet-werkende werkzoekende jongeren, stageplaatsen- en leerbanenmarkt regio Zuidoost-Brabant



Een gezamenlijke uitgave van:



beroepsonderwijs  bedrijfsleven



Met de Basiscijfers Jeugd geven UWV en Samenwerking Beroepsonderwijs Bedrijfsleven (SBB) een beeld van de actuele ontwikkelingen rond geregistreerde werkzoekende jongeren en het aanbod van leerplaatsen.

De Basiscijfers Jeugd verschijnt elke vier maanden. Meer informatie is te vinden op www.kansopwerk.nl en www.werk.nl/arbeidsmarktinformatie.

Geregistreerde werkzoekenden

In Nederland is het aantal bij UWV geregistreerde jonge werkzoekenden in een jaar tijd (december 2012 tot en met december 2013) gestegen (+21%). Eind december zijn er 86.221 geregistreerde jonge werkzoekenden.

In alle arbeidsmarktregio's, met uitzondering van Zuid-Gelderland, stijgt het aantal werkzoekende jongeren. De toename varieert van +3% tot +62%. Dit aantal wordt naast arbeidsmarktontwikkelingen beïnvloed door registratieprocessen van UWV en gemeenten.

Arbeidsmarktregio Zuidoost-Brabant:

De arbeidsmarktregio Zuidoost-Brabant laat de volgende ontwikkelingen zien:

- › Eind december 2013 bedraagt het aantal geregistreerde werkzoekende jongeren 2.456 personen.
- › Het aantal geregistreerde werkzoekende jongeren is in de periode december 2012 tot en met december 2013 met 19% toegenomen. Dat is een kleinere stijging dan het landelijk gemiddelde (21%).
- › Het aantal geregistreerde werkzoekende

jongeren neemt, na een kleine toename in november, weer af.

- › De meeste jongeren staan ingeschreven in de gemeenten Eindhoven (1.403), Veldhoven (186) en Valkenswaard (129).
- › Vooral het aantal geregistreerde werkzoekende jongeren met een opleiding op mbo-niveau 3 of 4 is gestegen: van 412 (december 2012) tot 566 (december 2013).
- › Ook het aantal werkzoekende jongeren met een hbo/wo niveau stijgt (van 265 naar 325).

Vacatures mbo

In de periode van augustus 2013 tot en met november 2013 waren er in de regio Zuidoost-Brabant 4.070 mbo vacatures. Ten opzichte van de vorige periode, april tot en met juli 2013, is dit aantal gestegen met 14 procent. Vooral in de beroepsgroepen zorg en groothandel is het aantal vacatures sterk gestegen. Vergelijken we de verdeling van het aantal vacatures in de regio Zuidoost-Brabant met het landelijke beeld, dan blijkt dat er in deze regio relatief veel vacatures zijn in de beroepsgroep groothandel.

Stage- en leerbanenmarkt

Het landelijke aantal studenten dat in het derde tertaal van 2013 is gestart met een stage of leerbaan is ten opzichte van diezelfde periode in 2012 is met 14.000 gestegen tot 214.000. Deze stijging vindt zowel plaats in de bol als de bbl. Het aantal ingeschreven studenten is ten opzichte van afgelopen schooljaar landelijk

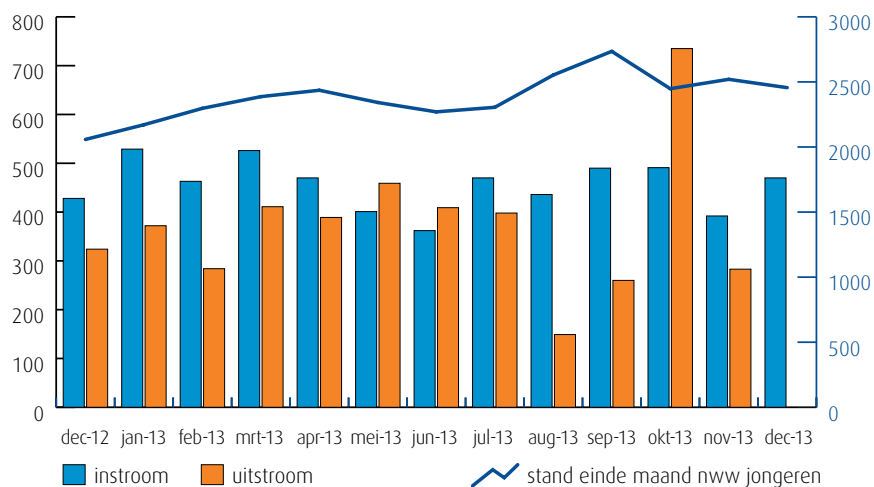
met 5.000 gedaald tot 495.000. In schooljaar 2013/2014 staan 13.184 studenten woonachtig in de regio Zuidoost-Brabant ingeschreven voor een mbo-opleiding. Het aantal studenten in de bbl daalde met 666 in vergelijking met vorig schooljaar tot 3.508. Het aantal ingeschreven studenten in de bol steeg met 194 tot 9.676.

Van analyse naar actie

De gegevens in de Basiscijfers Jeugd kunnen de basis vormen voor gerichte actie en sectorale verdiepingen. Zo kunnen de Basiscijfers een bijdrage leveren aan de regionale Aanpak Jeugdwerkloosheid. UWV en SBB ondersteunen u graag. U vindt alle contactgegevens in het colofon.

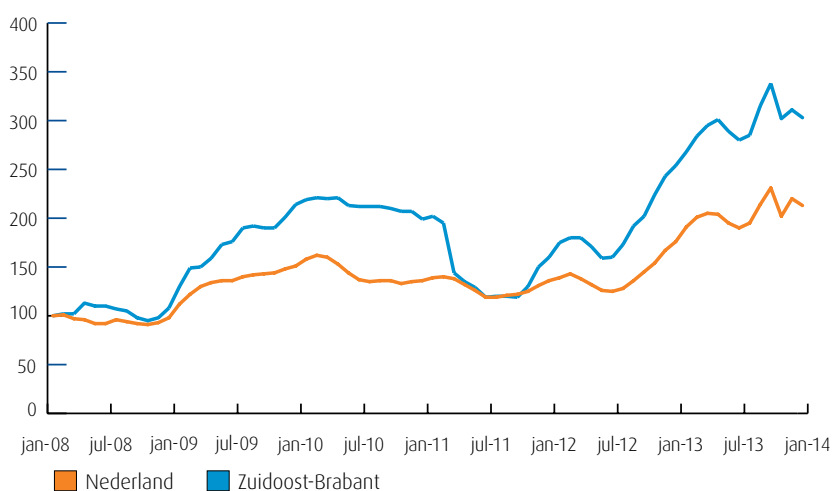
Samenvatting regio Zuidoost-Brabant

Instroom, uitstroom en stand niet-werkende werkzoekende jongeren (bron: UWV)



De kolommen in de afbeelding hiernaast tonen de in- en uitstroom van de nww jongeren, de bij UWV geregistreerde werkzoekenden. Het aantal kunt u aflezen in de linkeras van de grafiek. De blauwe lijn geeft de stand van het aantal nww jongeren aan. De waarden kunt u aflezen in de rechteras van de grafiek. Wanneer de instroom groter is dan de uitstroom, stijgt het aantal nww jongeren. Wanneer de instroom kleiner is dan de uitstroom, dan daalt het aantal nww jongeren.

Niet-werkende werkzoekende jongeren januari 2008-heden (bron: UWV)



De lijnen in de afbeelding hiernaast laten de geïndexeerde ontwikkeling van het aantal niet-werkende werkzoekende (nww) jongeren zien. Een indexcijfer maakt het mogelijk om op uniforme wijze een overzicht te krijgen van de ontwikkeling van een grootheid. Het startpunt is hier het aantal nww jongeren in januari 2008. De oranje lijn geeft de geïndexeerde stand van het aantal nww jongeren in Nederland weer. De blauwe lijn laat de ontwikkeling in de regio zien.

Gerealiseerde plaatsingen op een leerbaan (bbl) en een stage (bol) in de periode 1 september t/m 31 december 2013 (bron: DUO en Stagemarkt.nl)

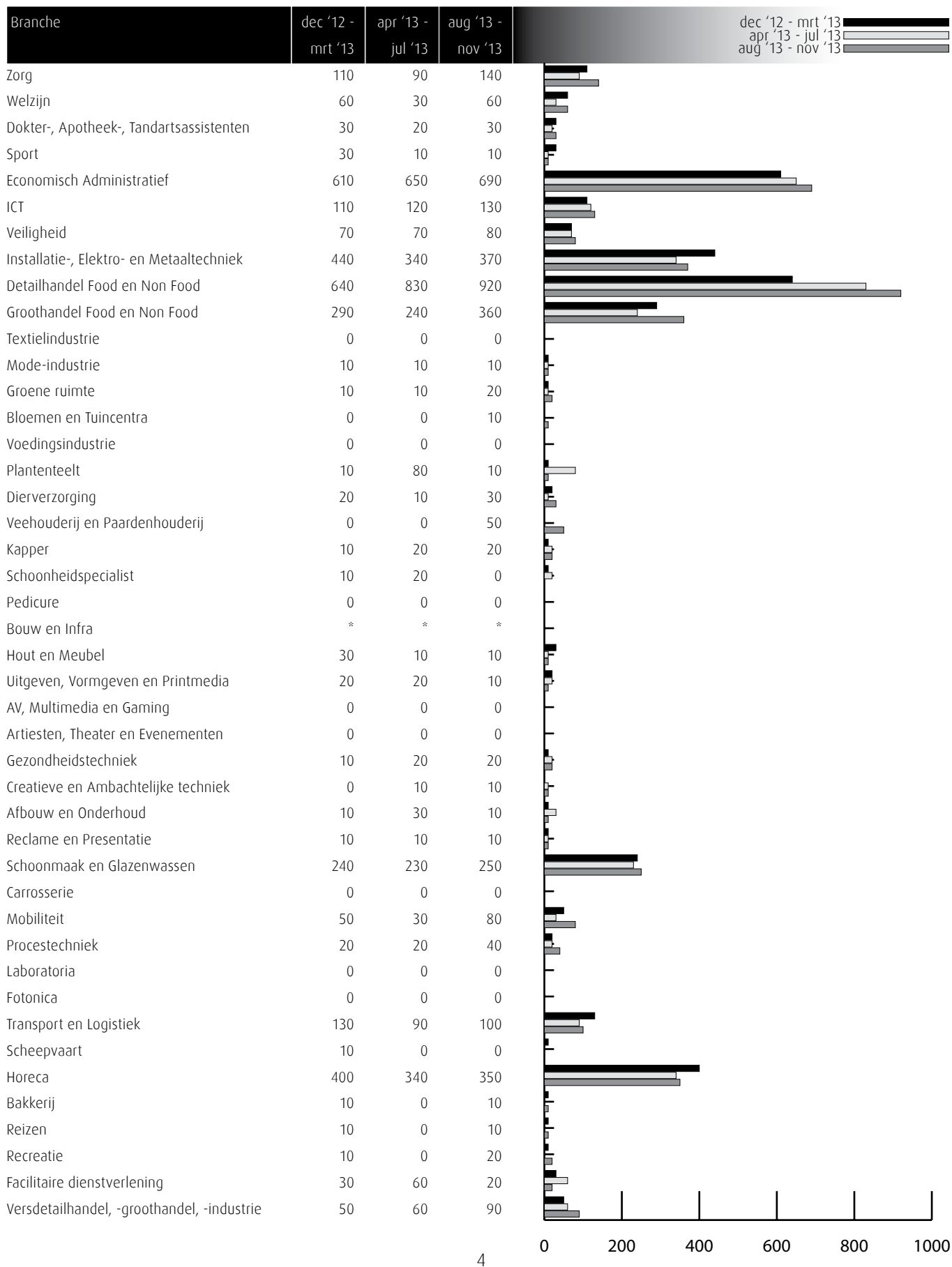
Kengetal leerwerkbaan (bbl), gerealiseerd in verantwoordingsperiode	2012	2013
Totaal aantal plaatsingen zonder startkwalificatie geplaatst op een leerbaan	613	939
Totaal aantal plaatsingen met startkwalificatie geplaatst op een leerbaan	619	615

Kengetal stage(bol), gerealiseerd in verantwoordingsperiode	2012	2013
Totaal aantal plaatsingen zonder startkwalificatie op een stage	2.369	2.953
Totaal aantal plaatsingen met startkwalificatie op een stage	836	479

Het aantal plaatsingen is landelijk licht gestegen ten opzichte van dezelfde periode vorig jaar. In de regio's met groei van het aantal plaatsingen kan dit herleid worden tot een relatief groot aantal na-registraties die feitelijk reeds in het tweede tertaal hebben plaatsgevonden. Verder lijkt zich een structurelere ontwikkeling te openbaren, omdat zowel in de bbl als bij de bol het aantal overeenkomsten per student groeit. Dit heeft onder andere te maken met het korter worden van de duur van de overeenkomsten en met faillissementen van leerbedrijven.

Vacatures mbo-niveau aug '13 t/m nov '13

Deze tabel toont alle vacatures voor mbo beroepsbeoefenaren in deze regio. De kenniscentra hebben de vacatures gekoppeld aan de mbo-beroepsgroepen en onderliggende kwalificaties. Door weging en ophoging van de vacature-aantallen is het mogelijk het werkelijke aantal vacatures te presenteren waarvoor extern wordt geworven. (bron: Jobfeed, bewerking SBB, 2013)



Vraag en aanbod stageplaatsen en leerbanen

Kansen en gemelde tekorten stageplaatsen en leerbanen in regio Zuidoost-Brabant december 2013 (bron: SBB/Kenniscentra)

Branche	Kansen gemeten door kenniscentra	Tekorten aangegeven door opleidingen			
		bbl 1 + 2	bbl 3 + 4	bol 1 + 2	bol 3 + 4
Zorg					
Welzijn					
Dokter-, Apotheek-, Tandartsassistenten					
Sport					
Economisch Administratief					
ICT					
Veiligheid					
Installatie-, Elektro- en Metaaltechniek					
Detailhandel Food en Non Food		0%	0%	0%	0%
Groothandel Food en Non Food		0%	0%		0%
Textielindustrie					0%
Mode-industrie				0%	0%
Groene ruimte		0%	0%	0%	
Bloemen en Tuincentra		0%		0%	
Voedingsindustrie				0%	
Plantenteelt				0%	
Diervverzorging		0%		10%	
Veehouderij en Paardenhouderij					
Kapper					
Schoonheidspecialist					
Pedicure					
Bouw en Infra					
Hout en Meubel		0%	14%	0%	3%
Uitgeven, Vormgeven en Printmedia					
AV, Multimedia en Gaming					
Artiesten, Theater en Evenementen					
Gezondheidstechniek					
Creatieve en Ambachtelijke techniek					
Afbouw en Onderhoud		4%	0%		
Reclame en Presentatie					
Schoonmaak en Glazenwassen					
Carrosserie		0%	0%		
Mobiliteit		0%	0%	0%	0%
Procestechiek					
Laboratoria					
Fotonica					
Transport en Logistiek		0%	0%	0%	0%
Scheepvaart					
Horeca					
Bakkerij					
Reizen					
Recreatie					
Facilitaire dienstverlening					
Versdetailhandel, -groothandel, -industrie					

Deze tabel is een momentopname en geeft vanuit twee invalshoeken wat de situatie is rond stageplaatsen en leerbanen.

In de eerste kolom met kleuren staat aangegeven wat het aanbod is volgens de kenniscentra. De kansen voor stages en leerbanen zijn door de kenniscentra bepaald op het niveau van zes landsdelen: Noord, Oost, Middenwest, Noordwest, Zuidwest en Zuidoost. Naast tekorten worden hier ook de overschotten per beroepsgroep gemeld.

In de laatste vier kolommen staat aangegeven wat de indicatie is van de kans op een stage-/leerplaats in de regio Zuidoost-Brabant in december 2013. De inkleuring geeft aan of er een knelpunt wordt verwacht bij het vinden van een stage- en/of leerplaats.

De kolommen zijn in vieren verdeeld: de leerbaansituatie voor bbl op verschillende niveaus en de stagesituatie voor bol op verschillende niveaus.

Legenda

-  er zijn meer dan voldoende stageplaatsen en leerbanen t.o.v. het aantal studenten
-  over het algemeen zijn er meer dan voldoende stageplaatsen en leerbanen, bij sommige opleidingen is er evenwicht
-  over het algemeen is er evenwicht, bij sommige opleidingen zijn er meer dan voldoende stageplaatsen en leerbanen
-  de vraag naar en het aanbod aan stageplaatsen en leerbanen zijn in evenwicht
-  over het algemeen zijn er meer dan voldoende stageplaatsen en leerbanen, in sommige opleidingen is er een tekort
-  over het algemeen is er evenwicht, bij sommige opleidingen is er een tekort aan stageplaatsen en leerbanen
-  over het algemeen is er een tekort aan stageplaatsen en leerbanen, in sommige opleidingen is er evenwicht
-  er is een tekort aan stageplaatsen en leerbanen t.o.v. het aantal studenten
-  geen opleidingsaanbod in deze regio/geen gegevens

Onderwijsdeelname mbo schooljaar 2013 - 2014

Branche	BBL-niveau	BBL-niveau	Totaal	BOL-niveau	BOL-niveau	Totaal	Totaal	Totaal
	1 + 2	3 + 4	BBL	1 + 2	3 + 4	BOL	'13-'14	'12-'13
Bloemen en tuincentra	13	8	21	18	24	42	63	64
Diervverzorging	6	4	10	43	194	237	247	267
Groene ruimte	33	38	71	19	169	188	259	270
Plantenteelt	10	11	21	12	36	48	69	58
Veehouderij en Paardenhouderij	*	7	7	*	47	47	54	54
Voedingsindustrie	*	4	4	*	15	15	19	15
<i>Totaal Groen</i>	<i>62</i>	<i>72</i>	<i>134</i>	<i>92</i>	<i>485</i>	<i>577</i>	<i>711</i>	<i>728</i>
Afbouw en onderhoud	30	7	37	22	63	85	122	137
AV, Multimedia en gaming	*	*	*	*	295	295	295	225
Bakkerij	3	6	9	10	51	61	70	59
Bouw en infra	55	79	134	29	137	166	300	374
Carrosserie	40	16	56	*	*	*	56	56
Creatieve en Ambachtelijke techniek	*	*	*	*	48	48	48	29
Fotonica	*	*	*	1	*	1	1	1
Gezondheidstechniek	7	50	57	*	5	5	62	61
Hout en meubel	20	22	42	23	95	118	160	171
Installatie-, elektro- en metaaltechniek	289	322	611	113	408	521	1.132	1.137
Laboratoria	*	2	2	*	114	114	116	112
Mobiliteit	81	120	201	66	75	141	342	370
Mode-industrie	*	*	*	15	115	130	130	124
Procestechniek	84	55	139	2	7	9	148	204
Reclame en presentatie	*	1	1	28	228	256	257	290
Scheepvaart	*	2	2	*	7	7	9	5
Schoonmaak en Glazenwassen	6	*	6	*	*	*	6	5
Textielindustrie	4	1	5	*	16	16	21	6
Transport en logistiek	190	30	220	19	85	104	324	260
Uitgeven, vormgeven en printmedia	2	*	2	7	255	262	264	322
<i>Totaal Techniek</i>	<i>811</i>	<i>713</i>	<i>1.524</i>	<i>335</i>	<i>2.004</i>	<i>2.339</i>	<i>3.863</i>	<i>3.948</i>
Artiesten, theater en evenementen	*	*	*	*	136	136	136	134
Detailhandel Food/Non Food	115	237	352	122	336	458	810	763
Economisch administratief	15	54	69	118	1.015	1.133	1.202	1.247
Facilitaire dienstverlening	9	1	10	29	51	80	90	74
Groothandel Food/Non Food	47	14	61	*	195	195	256	332
Horeca	94	165	259	170	500	670	929	861
ICT	2	50	52	72	286	358	410	387
Recreatie	6	4	10	56	277	333	343	361
Reizen	*	*	*	*	41	41	41	66
Veiligheid	18	8	26	105	58	163	189	177
Versdetailhandel, -groothandel, -industrie	31	13	44	*	*	*	44	62
<i>Totaal Economie</i>	<i>337</i>	<i>546</i>	<i>883</i>	<i>672</i>	<i>2.895</i>	<i>3.567</i>	<i>4.450</i>	<i>4.464</i>
Dokter-/apotheek-/tandartsassistenten	*	13	13	*	225	225	238	231
Kapper	17	26	43	97	96	193	236	218
Pedicure	*	*	*	*	14	14	14	5
Schoonheidsspecialist	*	*	*	*	168	168	168	155
Sport	*	2	2	30	392	422	424	454
Welzijn	*	129	129	*	1.216	1.216	1.345	1.491
Zorg	94	610	704	270	576	846	1.550	1.783
<i>Totaal Zorg</i>	<i>111</i>	<i>780</i>	<i>891</i>	<i>397</i>	<i>2.687</i>	<i>3.084</i>	<i>3.975</i>	<i>4.337</i>
AKA	76	*	76	109	*	109	185	179
Eindtotaal	1.397	2.111	3.508	1.605	8.071	9.676	13.184	13.656

Ratiogetal

Ratiogetal in regio Zuidoost-Brabant (bron: DUO en Stagemarkt.nl)

Branche	april 2012		december 2013		Ratiogetal
	Bedrijven	Studenten	Bedrijven	Studenten	
Zorg	670	1.651	594	1.531	96
Welzijn	924	1.407	922	1.327	106
Dokter-, Apotheek-, Tandartsassistenten	198	206	206	237	90
Sport	369	439	383	419	109
Economisch Administratief	1.153	1.288	1.181	1.182	112
ICT	375	348	466	406	107
Veiligheid	25	128	25	184	70
Installatie-, Elektro- en Metaaltechniek	659	1.094	692	1.144	100
Detailhandel Food en Non Food	958	726	866	792	83
Groothandel Food en Non Food	279	122	278	281	n.b.
Textielindustrie	16	2	39	22	n.b.
Mode-industrie	49	129	56	130	113
Groene ruimte	223	257	238	256	107
Bloemen en Tuincentra	93	61	134	62	142
Voedingsindustrie	22	24	25	19	144
Plantenteelt	122	63	172	71	125
Diervverzorging	387	269	315	244	90
Veehouderij en Paardenhouderij	270	61	208	59	80
Kapper	206	195	212	232	86
Schoonheidspecialist	131	138	135	168	85
Pedicure	32	31	31	52	58
Bouw en Infra	336	430	316	299	135
Hout en Meubel	127	186	130	160	119
Uitgeven, Vormgeven en Printmedia	277	335	289	263	133
AV, Multimedia en Gaming	93	201	185	298	134
Artiesten, Theater en Evenementen	47	139	44	137	95
Gezondheidstechniek	111	63	125	62	114
Creatieve en Ambachtelijke techniek	18	23	27	47	73
Afbouw en Onderhoud	207	183	203	122	147
Reclame en Presentatie	243	277	272	254	122
Schoonmaak en Glazenwassen	26	17	30	6	n.b.
Carrosserie	71	62	73	60	106
Mobiliteit	331	422	286	340	107
Procestechniek	74	228	72	195	114
Laboratoria	33	100	29	115	76
Fotonica	10	5	11	1	n.b.
Transport en Logistiek	194	405	153	330	97
Scheepvaart	4	4	4	11	n.b.
Horeca	354	799	396	912	98
Bakkerij	43	64	52	70	111
Reizen	72	115	80	44	n.b.
Recreatie	78	343	95	337	124
Facilitaire dienstverlening	114	75	140	88	105
Versdetailhandel, -groothandel, -industrie	110	69	110	42	164

Het ratiogetal geeft de ontwikkeling van de verhouding weer tussen het aantal studenten en het aantal leerbedrijven (zie voor de achtergrond de Toelichting op de gebruikte begrippen en meetperiode achter in deze Basiscijfers Jeugd). De meting is uitgevoerd over de periode 1 september - 31 december 2013. In de tabel wordt de verhouding van het meest recente tertaal afgezet tegen die van het eerste tertaal van 2012.

Is het getal boven de 100 dan zijn er relatief meer leerplaatsen beschikbaar dan in de vorige meetperiode; is het getal onder de 100 dan is de beschikbaarheid van leerplaatsen in verhouding tot het aantal studenten afgenomen.

Toelichting op het ratiogetal door de kenniscentra

Zorg

Het aantal studenten is dit jaar in vergelijking met vorig jaar gelijk gebleven. De kans op werk is voor zorgkwalificaties op niveau 1, 2 en 3 matig of gering. Voor gediplomeerden van de opleidingen Verpleegkundige (niveau 4) en Maatschappelijke zorg (niveau 4) is er wel (ruim) voldoende arbeidsmarktperspectief. Er zijn te weinig leerplaatsen voor studenten van de opleidingen Verpleegkundige (niveau 4) en vooral voor Persoonlijk begeleider specifieke doelgroepen (niveau 4). Voor de overige zorgopleidingen zijn er (ruim) voldoende leerplaatsen. (bron: Calibris)

Welzijn

In vergelijking met vorig jaar is het aantal studenten duidelijk afgenomen. Als gevolg van bezuinigingen is de kans op werk gering voor gediplomeerden van de opleiding Pedagogisch werk en voor de onderwijsassistent. Voor de overige welzijnskwalificaties is de kans op werk voldoende. Voor studenten van de opleidingen Pedagogisch werk kinderopvang (niveau 4) en vooral voor studenten Sociaal cultureel werker (niveau 4) is er een tekort aan leerplaatsen. Voor de overige welzijnsopleidingen is de kans op stage (ruim) voldoende. (bron: Calibris)

Dokter-/apotheker-/tandartsassistenten

Het aantal studenten is gelijk gebleven in vergelijking met vorig jaar. Voor gediplomeerde tandarts- en doktersassistenten is de kans op werk ruim voldoende of goed in deze regio. Voor gediplomeerde apothekersassistenten wordt voldoende werk verwacht. Voor de AG-opleidingen is de kans op stage voldoende. (bron: Calibris)

Sport

In vergelijking met vorig jaar is het aantal studenten licht afgenomen. De kans op werk is voor de meeste sportopleidingen op niveau 4 matig en op niveau 2 is de kans op werk gering. Op niveau 3 is de kans op werk ruim voldoende en op niveau 4 (trainer/coach) voldoende. Er zijn te weinig leerplaatsen voor studneten van de opleiding niveau 4 agoog en niveau 4 manager. Voor de overige opleidingen is de kans op stage is voldoende. (bron: Calibris)

Economisch administratief

Over het algemeen zijn er voldoende stageplaatsen en leerbanen beschikbaar voor studenten van de economisch administratieve opleidingen. Knelpunten zijn er voor studenten van de financieel-administratieve opleidingen Assistent accountant (niveau 4) en Bedrijfsadministratief medewerker (niveau 2). Een goede kans op een stageplaats is er voor studenten van de secretariële opleidingen Secretaresse (niveau 3) en Directiesecretaresse/Managementassistent (niveau 4) en van de opleidingen Medewerker personeel en arbeid, (Junior) accountmanager en Salarisadministrateur (allen niveau 4). (bron: ECABO)

ICT

Het stageperspectief voor studenten van de opleidingen Netwerkbeheerder en Applicatieontwikkelaar (beiden niveau 4) is ruim voldoende, voor ICT-beheerder (niveau 4) en Medewerker beheer ICT (niveau 3) voldoende. Knelpunten zijn er voor studenten van de opleidingen Particulier digitaal onderzoeker (niveau 4) en Medewerker ICT (niveau 2). (bron: ECABO)

Veiligheid

Het aantal stageplaatsen en leerbanen in de particuliere beveiliging en de publieke veiligheid is

beperkt. Bij defensie is het aantal studenten afhankelijk van het aantal leerplaatsen dat beschikbaar is (dus per definitie is er sprake van evenwicht). Matige perspectieven zijn er voor studenten van de opleidingen Coördinator beveiliging (particuliere beveiliging niveau 3), Beveiliging (particuliere beveiliging niveau 2) en Handhaver toezicht en veiligheid (publieke veiligheid niveau 3). (bron: ECABO)

Installatie-, elektro- en metaaltechniek

Het aantal jonge werklozen, op zoek naar een baan op middelbaar niveau in de installatie-, elektro- en metaaltechniek, is de afgelopen vier maanden in deze regio niet veel veranderd. Er zijn in het algemeen voldoende leerplaatsen. Het aanbod is het minst ruim in de installatiebranche. (bron: Kenteq)

Detailhandel Food/Non Food

Voor alle opleidingen in de detailhandel zijn meer dan voldoende leerplaatsen beschikbaar. Studenten van de opleiding Interieuradviseur (niveau 4) moeten iets meer moeite doen om een leerplaats te vinden, maar vinden over het algemeen allemaal een leerplaats. (bron: KC Handel)

Groothandel Food/Non Food

Voor commerciële opleidingen voor de groothandel op niveau 3 en 4 zijn voldoende leerplaatsen beschikbaar in deze regio. Voor de niveau 4 opleidingen Assistent-manager internationale handel en Vestigingsmanager groothandel moeten studenten veel moeite doen om een leerplaats te vinden. (bron: KC Handel)

Textielindustrie

Er zijn in deze regio (vrijwel) geen studenten die een opleiding volgen in de textielindustrie. (bron: KC Handel)

Mode-industrie

Het blijft moeilijk om alle studenten van de opleidingen in de mode-industrie gelijktijdig te voorzien van een leerplaats, omdat er meer studenten worden opgeleid dan er vraag is in deze regio. (bron: KC Handel)

Groene ruimte

De eerste signalen zijn er bij hoveniers dat aanleg weer wat aantrekt. (bron: Aequor)

Bloemen en tuincentra

Veel bedrijven zijn voorzichtig met het aannemen van personeel. Er zijn op dit moment nog geen knelpunten voor zowel bbl als bol gesignaleerd. Er zijn ruim voldoende stageplaatsen voor bloem en groene detailhandel. Voor natuur en vormgeving lijkt het aantal stageplaatsen op dit moment voldoende, na een eerder tekort. (bron: Aequor)

Voedingsindustrie

Er zijn in deze regio weinig studenten die kiezen voor een opleiding in de voedingsindustrie. (bron: Aequor)

Plantenteelt

Er zijn in deze regio voldoende stageplaatsen. (bron: Aequor)

Dierverzorging

Door de populariteit van de opleidingen dierverzorging zijn stageplaatsen schaars. De vraag naar stageplaatsen is groot en de kansen op de arbeidsmarkt na de opleiding zijn beperkt. (bron: Aequor)

Veehouderij en Paardenhouderij

Met het wegvallen van opleiding NHB Deurne in de nabije toekomst zullen minder leerplaatsen bij paardenbedrijven ingevuld worden; hierdoor is nu al een heroverweging/verschuiving gaande waarbij bedrijven naast "sport"-leerlingen ook graag dierverzorgenden toelaten. Dit biedt dus weer mogelijkheden voor studenten van de opleidingen dierverzorging. (bron: Aequor)

Kapper

In de kappersbranche is de werkgelegenheid de afgelopen jaren gestegen door met name het groeiende aantal zzp-ers. Er zijn in verhouding meer studenten die een opleiding volgen op niveau 2 dan op niveau 3, terwijl de vraag op de arbeidsmarkt andersom is. Hierdoor zullen gediplomeerden op niveau 2 meer dan in het verleden moeite moeten doen om een baan te vinden. De vraag naar en het aanbod van leerplaatsen is in evenwicht. Door de economische situatie neemt de bereidheid om een leerplaats aan te bieden af. Dit geldt met name voor stageplaatsen voor bol-studenten. Er wordt krapte verwacht voor leerplaatsen in verband met de 1.000 uren norm. (bron: KOC Nederland)

Schoonheidsspecialist

Schoonheidsspecialist is een beroep dat vrijwel volledig door zzp-ers wordt beoefend. Het aantal bedrijven met personeel is zeer beperkt en daarmee ook de vervangingsvraag. Eenmansbedrijven hebben doorgaans minder mogelijkheden om leerplaatsen aan te bieden dan bedrijven met personeel. De vraag naar en het aanbod van leerplaatsen voor studenten op niveau 3 is in evenwicht. Voor niveau 4 studenten verloopt het vinden van een leerplaats, gezien de toegenomen vraag, moeizaam. Er wordt krapte verwacht voor leerplaatsen in verband met de 1.000 uren norm. (bron: KOC Nederland)

Pedicure

Pedicure is een beroep dat vrijwel volledig door zzp-ers wordt beoefend. Het grootste deel van de pedicures wordt opgeleid buiten het reguliere mbo onderwijs. Studenten volgen vaak een opleiding bij een particuliere erkende opleider. Eenmansbedrijven hebben doorgaans minder mogelijkheden om leerplaatsen aan te bieden dan bedrijven met personeel. Er zijn in deze regio (meer dan) voldoende leerbedrijven om in de vraag naar leerplaatsen te kunnen voorzien. (bron: KOC Nederland)

Bouw en infra

Het aantal studenten is in december 2013 ten opzichte van april 2012 met 30% afgenomen, het aantal leerbedrijven met 6%. De bouwsector is gemiddeld ontwikkeld in Zuidoost-Brabant. De werkloosheid komt overeen met het landelijk gemiddelde, de beroepsbevolking is iets ouder en gemiddeld geschoold. Zowel de instroom als de uitstroom van jongeren in de bouw cao neemt licht toe. Vanaf 2015, als de bouwproductie aantrekt, zal de vraag naar jonge vakmensen toenemen. (bron: Fundeon)

Hout en meubel

Als gevolg van de teruglopende werkgelegenheid is er in deze regio een licht tekort aan leerplaatsen voor alle opleidingen. (bron: SH&M)

Uitgeven, vormgeven en printmedia

Er zijn voldoende leerplaatsen beschikbaar voor studenten van de opleidingen Uitgeven en Printmedia. Dit ondanks de afname van het aantal bedrijven en

de werkgelegenheid als gevolg van economische en technologische ontwikkelingen. Vormgeven is al jaren een populaire opleidingsrichting die veel studenten trekt en steeds meer scholen bieden deze opleidingen aan. Hierdoor kunnen knelpunten ontstaan bij het vinden van leerplaatsen. (bron: GOC)

AV, Multimedia en Gaming

Er zijn voldoende leerplaatsen beschikbaar voor studenten van de opleidingen AV en multimedia. Het aantal beschikbare leerplaatsen voor studenten van de opleiding Game Artist groeit, maar is beperkt in absolute omvang. Door de explosieve toename van het aantal studenten staat de beschikbaarheid van leerplaatsen voor studenten van de opleiding Game Artist onder druk. (bron: GOC)

Artiesten, theater en evenementen

Er zijn over het algemeen voldoende leerplaatsen. Door de aanwezigheid van productiehuisen en impresariaten zijn er op zich voldoende mogelijkheden voor de beroepspraktijkvorming voor studenten van de opleiding Artiest. Door bezuinigingen van de centrale overheid en gemeenten staan veel theaters en gezelschappen onder grote druk. Dit belemmert het werven van meer leerplaatsen. (bron: GOC)

Gezondheidstechniek

Gezondheidstechnische opleidingen zijn vaak unieke opleidingen die op één locatie in Nederland worden gegeven (Tandtechniek, Orthopedische techniek) of een bovenregionale functie hebben (Medewerker steriele medische hulpmiddelen, Optiek). Er zijn landelijk over het algemeen voldoende leerplaatsen beschikbaar. In de gezondheidstechniek is er een toenemende terughoudendheid bij bedrijven in het aannemen van bbl-studenten. Zorgverzekeraars stellen strengere eisen aan vergoedingen en ook de vergoedingen zelf staan onder druk. (bron: SVGB)

Creatieve- & ambachtelijke techniek

In deze richtingen zijn er vaak kleinschalige specialistische opleidingen. Over het algemeen zijn er voldoende leerplaatsen. In de kleinschalige specialistische beroepen zijn veel zzp'ers werkzaam. Met name in de creatieve techniek is het vinden en organiseren van leerplaatsen daarom lastig. SOS Vakmanschap en het kenniscentrum SVGB bouwen op dit moment aan duurzame onderwijsoplossingen voor de problemen en onderzoeken wat er voor deze kleine specialistische opleidingen nodig is om studenten in de praktijk op te leiden. (bron: SVGB)

Afbouw en Onderhoud

De crisis in de bouw is in de sectoren Afbouw en Schilderen en Onderhoud erg goed merkbaar. In de meeste regio's geldt dat er meer faillissementen zijn dan voor de crisis. Dit heeft ook een negatief effect op het aantal leerbedrijven. Daarbij komt dat de flexibilisering onder invloed van de crisis ook toeneemt in de sector. Dat maakt ook dat bedrijven minder snel een bbl-student aannemen voor een periode van twee jaar. Bedrijven kijken naar mogelijkheden om bol-studenten op te leiden. Met extra inzet van opleidingsadviseurs en samenwerkingsverbanden lukt het meestal wel om alle studenten te plaatsen. Doordat het lastiger is om leerbanen (bbl) te vinden is er dit jaar een afname van het aantal studenten die beginnen met een schildersopleiding of een opleiding in de afbouw. (bron: Savantis)

Reclame en Presentatie

Ook in de sector Reclame, Presentatie en Communicatie (RPC) is de crisis merkbaar. Opdrachtgevers bezuinigen op uitgaven in deze sector en het werkaanbod neemt enigszins af. De opleidingen in de sector blijven populair bij jongeren. Omdat de meeste studenten een bol-opleiding volgen en stagiairs een bedrijf niet veel extra kosten, is het

vinden van leerplaatsen meestal geen probleem. Het kost als gevolg van de crisis in de sector meer moeite dan vroeger om een goede leerplaats te vinden, maar de meeste studenten kunnen nog wel worden geplaatst. Het aantal erkende leerbedrijven is gestegen. De meeste studenten en leerbedrijven bevinden zich in de het zuidoosten en oosten van het land. Door het grote aantal studenten kan de stage- en leerbanenmarkt onder druk komen te staan. (bron: Savantis)

Schoonmaak en Glazenwassen

Steeds meer scholen bieden opleidingen in de schoonmaakbranche aan en steeds meer studenten kiezen voor deze opleidingen. De meeste studenten volgen een opleiding in de bbl. Met name voor de opleidingen op niveau 1 zijn veel studenten ingeschreven. Ook het aantal erkende leerbedrijven in de sector neemt toe en veel bedrijven bieden meerdere leerbanen aan. De schoonmaaksector biedt mbo-opleidingen op alle niveaus en ondanks de crisis zijn er voldoende leerplaatsen. Door toemende aandacht van de branche voor de kwaliteit van het werk is er meer aandacht voor opleiden. De meeste studenten in de branche volgen een bbl-opleiding en zijn al werkzaam bij een schoonmaakbedrijf. (bron: Savantis)

Carrosserie

Bedrijven blijven terughoudend met het aanbieden van leerplaatsen aan studenten. Het dalende aantal schades en het daardoor teruglopende werkaanbod blijft een probleem. Veel bedrijven verkeren zakelijk in zwaar weer. De instroom van het totaal aantal nieuwe studenten in de opleidingen is landelijk gedaald. Studenten blijven moeite hebben met het vinden en behouden van een leerwerkplaats. Voor de opleiding Carrosseriebouw is de kans op werk en stage groot, omdat hier ruime vraag naar nieuwe instroom is en voor de carrosseriebouw is iemand aangesteld om leerbedrijven en leerlingen te werven voor alle scholen. (bron: VOC)

Mobiliteit

De auto- en bedrijfsautobranche verkeren net als de gemotoriseerde tweewielers nog steeds in zwaar weer. Dit wordt veroorzaakt door teruglopende verkopen en uitgesteld onderhoud. Ook de studenten-aantallen in de mobiliteitsbranche lopen terug. Voor de korte termijn betekent dit dat het voor studenten van de opleidingen op niveau 2 en 4 lastig is om leerbanen of stageplaatsen te vinden. In deze regio zien we dat het aantal leerbedrijven en studenten behoorlijk afneemt. (bron: Innovam)

Procestechniek

Bij meerdere operatoropleidingen is de instroom van studenten dit jaar toegenomen. Daardoor zijn er meer leerplaatsen nodig. Door de crisis staat het opleiden en daarmee het begeleiden van stagiaires bij sommige bedrijven onder druk. Er zal meer moeite gedaan moeten worden om voldoende leerplaatsen te vinden. (bron: PMLF)

Laboratoria

Er moet meer moeite gedaan worden om een leerplaats te vinden voor studenten van laboratoriumopleidingen. Hiervoor zijn twee oorzaken aan te wijzen. De laatste vier jaar stijgt de instroom in de opleidingen. Daarbij neemt een deel van de leerbedrijven minder of minder vaak stagiaires aan. In Oost-Brabant is het vooral moeilijk om leerplaatsen te vinden voor studenten van de opleidingen Chemisch-fysisch analist en Microbiologisch analist. (bron: PMLF)

Transport en logistiek

Naar verwachting zal de werkgelegenheid in de sector Transport & logistiek nog afnemen. In 2015

wordt een groei verwacht. Deze groei zal in 2013 al te zien zijn in de logistieke dienstverlening. Om te zorgen voor voldoende instroom in de sector is het van belang dat er voldoende leerplaatsen zijn. Vanwege de crisis is dit nog niet overal het geval. Werkgevers worden opgeroepen voldoende leerplaatsen voor studenten aan te bieden. (bron: VTL)

Scheepvaart

In diverse nautische deelsectoren zijn er volop kansen op de arbeidsmarkt en is er vraag naar goed opgeleide personeel, veroorzaakt door verloop en vergrijzing. Vanwege de crisis gaat het vinden van een stageplaats of leerbaan over het algemeen wat moeizamer, maar er zijn nog voldoende leerplaatsen. (bron: VTL)

Horeca

Voor studenten van de opleiding Manager/ondernemer café/bar is er een groot leerplaatsentekort in de regio. Studenten van de opleidingen op niveau 2 en 3 vinden uiteindelijk wel een plaats, maar dan moeten ze hier meer voor doen, omdat er minder uren beschikbaar zijn (dus vaker kleine contracten). Ook komt het dit jaar vaak voor dat bedrijven geen leerplaats beschikbaar stellen door de crisis. Voor bol-studenten van de opleiding Horeca-assistent op niveau 1 zijn er voldoende plaatsen, het is alleen wel zoeken. Gezien de toestroom van studenten naar de bakkerijopleiding is het dit jaar dringen op de stagemarkt. Veel bol-studenten hebben nog net een plek kunnen vinden. (bron: Kenwerk)

Bakkerij

Gezien de toestroom van studenten naar de bakkerijopleiding is het dit jaar dringen op de stagemarkt. Veel bol-studenten hebben nog net een plek kunnen vinden. (bron: Kenwerk)

Reizen

Net als overal zijn er voor deze opleidingen te weinig leerplaatsen beschikbaar. Je ziet een verschuiving naar gecombineerde opleidingen binnen Toerisme/Recreatie om toch deze opleiding aan te blijven bieden. Het is niet waarschijnlijk dat deze trend verandert in de toekomst. (bron: Kenwerk)

Recreatie

Voor studenten van de opleidingen op niveau 2 is het lastig om een passende leerplaats te vinden. Deze studenten verwachten vaak vooral animatie te kunnen doen tijdens hun stage, terwijl veel recreatiebedrijven in de regio een meer allround leerplaats bieden. Voor studenten op niveau 4 is het lastig om geschikte leerplaatsen te vinden in het laatste studiejaar, omdat ze dan leidinggevende taken uit moeten voeren. Voor studenten op niveau 3 en 4 zijn er voldoende mogelijkheden voor de operationele stage. (bron: Kenwerk)

Facilitaire dienstverlening

Het is moeilijk leerplaatsen te vinden voor studenten van de opleidingen Facilitair dienstverlener op niveau 2 in een 'echte' FD-omgeving. Bol-studenten genieten de voorkeur boven bbl-studenten. (bron: Kenwerk)

Versdetailhandel, -groothandel, -industrie

Op dit moment is er balans in de vraag naar en het aanbod van leerbanen, zowel in de versdetailhandel, de industrie als de groothandel. Er is een tendens zichtbaar dat er minder bedrijfsgroepen met opleidingen starten, in het mkb zijn de effecten van de crisis minder terug te zien in het aanbod van leerbanen. Er zijn ruim voldoende leerbedrijven waar studenten voor een leerbaan terecht kunnen. (bron: SVO kenniscentrum food)

Aantal leerbedrijven

Aantal leerbedrijven per gemeente in regio Zuidoost-Brabant december 2013 (bron: Stagemarkt.nl)

AKA-leerbedrijven zijn erkend op niveau 1 en extra toegerust om zwakkere studenten een stage of leerwerkplek aan te bieden. Het gaat om jongeren die eerder voortijdig zijn uitgevallen, moeilijk plaatsbaar zijn of jongeren met een extra zorgvraag wegens ziekte of handicap. Deze jongeren hebben

vaak hulp nodig om werk te vinden en te behouden. De AKA-leerbedrijven bieden hiermee een goede mogelijkheid om deze jongeren toch een kwalificatie te laten behalen en hen daarmee beter voor te bereiden op de arbeidsmarkt.

Sector	Aantal AKA-leerbedrijven	
	2013	2012
Economie	429	399
Groene sector	73	74
Techniek	544	563
Zorg en Welzijn	137	207
Totaal	1.183	1.243

Aantal leerbedrijven per gemeente in regio Zuidoost-Brabant december 2013 (bron: Stagemarkt.nl)

In het overzicht is het aantal leerbedrijven per gemeente weergegeven. Het totaal in december 2013 is vergeleken met het totaal in december 2012.

Gemeente																		Totaal 2013	Totaal 2012
	Aequor	Calibris	ECABO	Fundeon	GOC	Innovam	KC Handel	Kenteq	Kenwerk	KOC	PMLF	Savantis	SH&M	SVGB	SVO	VOC	VTL		
Bergeijk	56	48	26	19	4	11	28	53	19	8	2	17	16	-	4	5	7	323	328
Best	41	73	68	17	21	14	60	38	34	17	5	28	6	12	8	3	18	463	457
Bladel	45	63	50	21	6	21	34	60	21	10	8	14	12	5	7	7	11	395	394
Cranendonck	27	53	48	17	4	12	42	50	19	12	15	11	11	5	7	2	9	344	329
Eersel	67	83	34	23	9	18	23	49	24	10	2	11	2	5	4	3	15	382	346
Eindhoven	119	687	800	69	229	92	603	198	295	165	51	268	28	60	31	20	86	3.801	3.681
Heeze-Leende	58	41	22	17	3	12	32	17	15	11	2	8	6	3	7	1	5	260	257
Nuenen, Gerwen en Nederwetten	35	45	52	12	15	15	49	37	26	15	3	23	18	6	5	4	5	365	365
Oirschot	72	47	30	27	9	16	30	31	31	13	2	13	6	3	5	6	10	351	366
Reusel-De Mierden	56	30	11	9	2	12	17	16	13	6	-	9	3	2	5	2	4	197	196
Son en Breugel	31	38	60	14	9	11	47	45	20	12	6	17	5	5	6	3	19	348	337
Valkenswaard	45	84	77	16	12	23	78	45	47	25	5	21	7	16	7	6	8	522	520
Veldhoven	35	205	64	31	16	29	73	46	47	35	6	27	10	21	8	9	14	676	695
Waalre	8	45	31	5	13	4	16	9	16	10	-	11	3	7	6	2	1	187	181
Totaal 2013	695	1.542	1.373	297	352	290	1.132	694	627	349	107	478	133	150	110	73	212	8.614	8.452
Totaal 2012	719	1.457	1.330	299	346	304	1.115	677	606	361	109	467	133	142	110	71	206		

Niet-werkende werkzoekende jongeren

Stand, instroom en uitstroom niet-werkende werkzoekende jongeren*

	dec-12	jan-13	feb-13	mrt-13	apr-13	mei-13	jun-13	jul-13	aug-13	sep-13	okt-12	nov-13	dec-13
stand einde maand	2.058	2.171	2.297	2.387	2.436	2.342	2.270	2.305	2.553	2.735	2.448	2.520	2.456
instroom	428	529	463	526	470	401	362	470	436	490	491	392	470
uitstroom	324	372	284	411	389	459	409	398	149	260	735	283	

Niet-werkende werkzoekende jongeren naar opleidingsrichting en niveau*

Opleidingsrichting	basis/ vmbo	mbo-1/ mbo-2	mbo-3/ mbo-4	hbo/ wo	Opleidingsrichting	basis/ vmbo	mbo-1/ mbo-2	mbo-3/ mbo-4	hbo/ wo
Algemeen	450	0	86	0	Onderwijzend personeel	<10	<10	14	44
Agrarisch	27	11	30	<10	Sociaal-cultureel	11	<10	74	82
Economisch, administratief en commercieel	120	83	184	71	Technisch	147	125	129	39
Medisch, paramedisch	13	<10	31	32	Transport, communicatie en verkeer	<10	36	10	<10
Humaniora	22	<10	0	<10	Theologie	0	0	0	0
Openbare orde en veiligheid	25	19	<10	<10	Wiskunde en natuurwetenschappen	<10	<10	<10	<10
Persoonlijke/sociale verzorging	184	79	116	<10	Juridisch en bestuurlijk	<10	0	<10	21
					Kunst	0	<10	<10	15

Niet-werkende werkzoekende jongeren naar geslacht*

Geslacht	december 2013	december 2012	mutatie '13 - '12
totaal	2.456	2.058	398
mannen	1.229	1.087	142
vrouwen	1.227	971	256

In deze tabellen worden de aantallen in de meest recente maand vergeleken met dezelfde maand in het vorig jaar.

Niet-werkende werkzoekende jongeren naar opleidingsniveau*

Opleidingsniveau	december 2013	december 2012	mutatie 2013-2012	
			absoluut	in %
basisonderwijs	488	410	78	19%
vmbo/mavo	586	501	85	17%
havo/vwo	119	106	13	12%
mbo-1 en 2	372	364	8	2%
mbo-3 en 4	566	412	154	37%
hbo/wo	325	265	60	23%

Niet-werkende werkzoekende jongeren naar duur werkzoekend*

Duur werkzoekend	december 2013	december 2012	mutatie 2013-2012	
			absoluut	in %
< 3 maanden	810	950	-140	-15%
3 - 6 maanden	623	528	95	18%
6 - 12 maanden	485	361	124	34%
>= 12 maanden	538	219	319	146%

* Regio Zuidoost-Brabant, bron: UWV

Nww jongeren naar beroep

Niet-werkende werkzoekende jongeren naar beroep in regio Zuidoost-Brabant (bron: UWV)

Beroep	december	december	mutatie 2013-2012	
	2013	2012	absoluut	in %
Totaal nww	2.456	2.058	398	19%
Elementaire beroepen	497	444	53	12%
> Agrarische beroepen	<10	0	-	-
> Economisch-administratieve beroepen	41	23	18	78%
> Technische en industrieberoepen	223	215	8	4%
> Transportberoepen	36	30	6	20%
> Verzorgende en dienstverlenende beroepen	196	176	20	11%
Lagere beroepen	899	748	151	20%
> Agrarische beroepen	35	26	9	35%
> Economisch-administratieve beroepen	75	83	-8	-10%
> Medische en paramedische beroepen	11	<10	-	-
> Openbare orde- en veiligheidsberoepen	13	<10	-	-
> Pedagogische beroepen	<10	0	-	-
> Technische en industrieberoepen	190	191	-1	-1%
> Transportberoepen	181	160	21	13%
> Verzorgende en dienstverlenende beroepen	393	279	114	41%
Middelbare beroepen	772	570	202	35%
> Agrarische beroepen	21	<10	-	-
> Economisch-administratieve beroepen	246	201	45	22%
> Informatica beroepen	28	20	8	40%
> Medische en paramedische beroepen	30	19	11	58%
> Openbare orde- en veiligheidsberoepen	21	18	3	17%
> Pedagogische beroepen	<10	<10	-	-
> Sociaal-culturele beroepen	55	40	15	38%
> Technische en industrieberoepen	160	126	34	27%
> Transportberoepen	0	<10	-	-
> Verzorgende en dienstverlenende beroepen	202	129	73	57%
Hogere beroepen	286	198	88	44%
> Agrarische beroepen	<10	<10	-	-
> Economisch-administratieve beroepen	66	48	18	38%
> Informatica beroepen	22	11	11	100%
> Medische en paramedische beroepen	22	<10	-	-
> Openbare orde- en veiligheidsberoepen	0	<10	-	-
> Pedagogische beroepen	62	37	25	68%
> Sociaal-culturele beroepen	78	60	18	30%
> Technische en industrieberoepen	31	26	5	19%
> Transportberoepen	<10	<10	-	-

Deze tabel toont het aantal niet-werkende werkzoekende jongeren naar beroep van inschrijving en beroepsniveau.

Nww jongeren naar gemeente

Niet-werkende werkzoekende jongeren naar gemeente in regio Zuidoost-Brabant (bron: UWV)

In de tabel wordt het aantal niet-werkende werkzoekende jongeren per gemeente weergegeven. De ontwikkeling van deze

aantallen wordt vanaf 2010 inzichtelijk gemaakt. De mutatie geeft het procentuele verschil aan tussen de verschillende jaren.

Gemeente	ultimo maand				mutatie in %		
	dec-10	dec-11	dec-12	dec-13	'11 tov '10	'12 tov '11	'13 tov '12
Totaal Zuidoost-Brabant	1.612	1.296	2.058	2.456	-20%	59%	19%
Bergeijk	18	30	46	81	67%	53%	76%
Best	52	70	101	122	35%	44%	21%
Bladel	34	29	80	67	-15%	176%	-16%
Cranendonck	35	37	59	79	6%	59%	34%
Eersel	21	26	47	55	24%	81%	17%
Eindhoven	1.129	761	1.149	1.403	-33%	51%	22%
Heeze-Leende	20	19	36	37	-5%	89%	3%
Nuenen Ca	48	36	66	84	-25%	83%	27%
Oirschot	19	32	42	63	68%	31%	50%
Reusel-De Mierden	25	23	45	38	-8%	96%	-16%
Son en Breugel	20	22	50	55	10%	127%	10%
Valkenswaard	66	92	120	129	39%	30%	8%
Veldhoven	94	93	177	186	-1%	90%	5%
Waalre	31	26	40	57	-16%	54%	43%

Nww jongeren in Nederland

Niet-werkende werkzoekende jongeren naar geslacht (bron: UWV)

Geslacht	december 2013	december 2012	mutatie '13 - '12
totaal	86.221	71.163	15.058
mannen	43.571	38.133	5.438
vrouwen	42.650	33.030	9.620

In deze tabel worden de aantallen in de meest recente maand vergeleken met dezelfde maand in het vorige jaar. De mutatie geeft het absolute verschil aan tussen beide jaren.

Niet-werkende werkzoekende jongeren naar arbeidsmarktregio (bron: UWV)

Arbeidsmarktregio	ultimo maand				mutatie in %		
	dec-10	dec-11	dec-12	dec-13	'11 tov '10	'12 tov '11	'13 tov '12
Nederland	54.858	54.926	71.163	86.221	0%	30%	21%
Zuidoost-Brabant	1.612	1.296	2.058	2.456	-20%	59%	19%
Drenthe	1.276	1.261	1.842	2.003	-1%	46%	9%
Friesland	2.643	3.002	4.087	4.366	14%	36%	7%
Groningen	3.493	3.810	4.403	5.239	9%	16%	19%
IJsselvechtstreek	1.325	1.422	1.993	2.498	7%	40%	25%
Stedendriehoek	2.073	1.743	2.394	2.821	-16%	37%	18%
Twente	2.418	2.389	3.221	3.835	-1%	35%	19%
Achterhoek	793	736	1.156	1.276	-7%	57%	10%
Food Valley	667	730	911	1.194	9%	25%	31%
Midden-Gelderland	1.178	1.386	1.568	1.783	18%	13%	14%
Rivierenland	593	579	869	970	-2%	50%	12%
Zuid-Gelderland	1.623	1.870	1.914	1.884	15%	2%	-2%
Flevoland	1.692	1.846	2.238	2.858	9%	21%	28%
Gooi- en Vechtstreek	384	493	613	732	28%	24%	19%
Midden-Utrecht	1.478	1.743	2.300	3.474	18%	32%	51%
Oost-Utrecht	769	716	967	1.097	-7%	35%	13%
Noord-Holland Noord	1.469	1.404	2.157	2.691	-4%	54%	25%
Zaanstreek/Waterland	977	981	1.146	1.233	0%	17%	8%
Zuid-Kennemerland	1.098	1.042	1.283	1.531	-5%	23%	19%
Groot Amsterdam	3.661	2.786	3.382	4.039	-24%	21%	19%
Haaglanden	2.801	2.932	3.863	6.241	5%	32%	62%
Holland Rijnland	1.127	1.010	1.383	1.877	-10%	37%	36%
Midden-Holland	507	497	877	1.054	-2%	76%	20%
Zuid-Holland Centraal	825	917	1.527	1.746	11%	67%	14%
Drechtsteden	853	618	859	1.018	-28%	39%	19%
Gorinchem	359	352	449	559	-2%	28%	24%
Rijnmond	6.354	7.182	7.936	9.991	13%	10%	26%
West-Brabant	1.846	1.656	2.265	2.704	-10%	37%	19%
Zeeland	948	1.163	1.164	1.398	23%	0%	20%
Helmond-De Peel	966	762	1.209	1.242	-21%	59%	3%
Midden-Brabant	1.477	1.343	2.167	2.441	-9%	61%	13%
Noordoost-Brabant	1.531	1.618	2.168	2.554	6%	34%	18%
Zuidoost-Brabant	1.612	1.296	2.058	2.456	-20%	59%	19%
Midden-Limburg	595	399	720	795	-33%	80%	10%
Noord-Limburg	899	967	1.260	1.313	8%	30%	4%
Zuid-Limburg	2.527	2.259	2.803	3.299	-11%	24%	18%

Deze tabel geeft het absolute aantal en de procentuele ontwikkeling weer van niet-werkende werkzoekende jongeren in heel Nederland en per arbeidsmarktregio voor de jaren 2010, 2011, 2012 en 2013.

Kans op werk regio Zuidoost-Brabant

Kansrijke beroepen op de arbeidsmarkt (bron: Kenniscentra)

Kenniscentra zien mogelijkheden voor beroepen die nu kansen bieden op de arbeidsmarkt. Hieronder staan per

beroepsgroep de meest kansrijke beroepen per niveau aangegeven. De kansen zijn weergegeven op het niveau van het lands-

deel waaronder deze regio valt en zijn met name relevant voor schoolverlaters.

Sector	Beroep	Niv.	Sector (vervolg)	Beroep	Niv.
Bouw en infra	Tegelzetter	2,3	Transport en logistiek	Logistiek medewerker/teamleider/ supervisor	2,3,4
Bouw en infra	Timmerman	2,3	Veiligheid	Medewerker/onderofficier grondoptreden	2,3
Carrosserie	Autoschadetechnicus	3	Verssectoren	Productiemedewerker versdetailhandel/ versindustrie	2
Dierverzorging	Biotechnicus	4	Verssectoren	Slager-traiteur	3
Dierverzorging	Proefdierverzorger	3	Verssectoren	Voedingsoperator	2
Economisch			Verssectoren	Voedingsindustrie	3
administratief	Contactcenter medewerker	3	Verssectoren	Voedingsmanagement	4
Economisch			Zorg en welzijn	Verpleegkundige	4
administratief	Salarisadministrateur	4			
Gezondheidstechniek	Opticien	4			
Gezondheidstechniek	Schoenhersteller	2,3			
Handel	(Junior) accountmanager	4			
Handel	Aankomend verkoopmedewerker	1			
Horeca	Zelfstandig werkend gastheer/- vrouw	3			
Horeca	Zelfstandig werkend kok	3			
Mobiliteit	Technisch specialist personen-/bedrijfsauto's	4			
Procestechiek	Operator B,C	3,4			
Techniek	(Commercieel) technicus engineering	4			
Techniek	Allround lasser	3			
Techniek	Constructiewerker	3			
Techniek	Eerste monteur elektronische installaties	3			
Techniek	Eerste monteur koudetechniek	3			
Techniek	Servicemonteur elektrotechniek	3			
Techniek	Servicemonteur/servicetechnicus werktuigbouw	3,4			

Toelichting op de gebruikte begrippen

Bbl

Leerweg in het mbo waarbij het praktijkdeel minimaal 60% is en over het algemeen 4 dagen wordt gewerkt met een arbeidsovereenkomst en 1 dag school bezoekt. Wordt ook leerbaan genoemd.

Bol

Leerweg in het mbo waarbij het praktijkdeel tussen 20% en 60% is waarbij meestal geen sprake is van een arbeidsovereenkomst. Wordt ook stage genoemd.

Beroepspraktijkvorming-leerplaats (bpv-leerplaats)

Bpv-leerplaats heeft zowel betrekking op bol als op bbl.

Gereeliseerde stageplaatsen en leerbanen

Uitgangspunt is de arbeidsmarktregio waar de student woont. Het gaat om studenten jonger dan 27 jaar die tussen 1-5-2013 en 31-08-2013 zijn gestart met een stageplaats of leerbaan. Per deelnemer is via Stagemarkt.nl en DUO Groningen het bezit van de startkwalificatie bepaald.

Ratiogetal

Ontwikkeling van de verhouding van het aantal studenten en het aantal leerbedrijven, gemeten in twee perioden. Het ratiogetal

geeft een indicatie of studenten meer of minder moeite hebben een stageplaats of leerbaan te krijgen. Is het getal boven de 100 dan zijn er relatief meer leerplaatsen beschikbaar dan in de vorige meetperiode; is het getal onder de 100 dan is de beschikbaarheid van leerplaatsen in verhouding tot het aantal studenten afgenomen. Bij de meting voor het derde tertaal is uitgegaan van het aantal inschrijvingen bij mbo-instellingen per 31-12-2013 vergeleken met het eerste tertaal 2012 (= 1 mei 2012). Bron voor aantal leerbedrijven is Stagemarkt.nl, voor het aantal studenten DUO. Een uitgebreidere toelichting staat in de Basiscijfers Jeugd, juni 2010, pagina 6.

Onderwijsdeelname

Het aantal ingeschreven studenten in schooljaar 2013/2014 is gebaseerd op de 1 oktober-tellingen van DUO, zoals geregistreerd in BRON-mbo.

Niet-werkende werkzoekende jongeren

Het aantal niet-werkende werkzoekende jongeren bestaat uit WW-ers, WVB-ers en niet-uitkeringsgerechtigden jonger dan 27 jaar, voor zover ingeschreven bij UWV. Dit aantal wordt beïnvloed door registratieprocessen van UWV en gemeenten. Zo kan het aantal niet-werkende werkzoekende jongeren toenemen door verscherpte controles op de registratieplicht van werkzoekenden met een bijsluiting. De cijfers van UWV mogen niet worden verward met de officiële werkloosheidscijfers, zoals deze door het CBS worden gepresenteerd.

den met een bijsluiting. De cijfers van UWV mogen niet worden verward met de officiële werkloosheidscijfers, zoals deze door het CBS worden gepresenteerd.

Instroom in nww

Het aantal inschrijvingen gedurende de periode van personen in het bestand van UWV als nww, waarbij nieuwe ingeschrevenen die tot 30 dagen voor inschrijvingdatum nog ingeschreven stonden, niet tot instroom worden gerekend (de inschrijving wordt daarvan geacht te zijn doorgelopen). Tot instroom nww wordt tevens de statusverandering van geregistreerde personen naar 'niet-werkend' gerekend.

Uitstroom uit nww

Het aantal uitschrijvingen van nww-ers gedurende de periode uit het bestand van het UWV, welke niet binnen 30 dagen weer opnieuw ingeschreven zijn.

Colofon

© UWV en Samenwerking Beroepsonderwijs Bedrijfsleven (SBB)

Uitgave: februari 2014
Redactie: UWV en SBB
Vormgeving: SBB
Drukwerk: Bestenzet, Zoetermeer



Contactpersonen arbeidsmarktinformatie UWV

Gerald Ahn
06 51 303 843
Gerald.Ahn@uwv.nl

Jeroen van den Berg
06 11 918 153
Jeroen.vandenBerg-01@uwv.nl

www.werk.nl
www.werk.nl/arbeidsmarktinformatie

beroepsonderwijs  bedrijfsleven

Samenwerking Beroepsonderwijs Bedrijfsleven (SBB)
Postbus 7259, 2701 AG Zoetermeer

Regionaal adviseur Regionaal Adviesteam Samenwerkende Kenniscentra
Mérie Michels, 06 53 147 256, m.michels@s-bb.nl

www.s-bb.nl
www.kansopwerk.nl

Kenniscentra voor beroepsonderwijs en bedrijfsleven:
Aequor, Calibris, ECABO, Fundeon, GOC, Innovam, KC Handel, Kenteq,
Kenwerk, KOC, KC PMLF, Savantis, SH&M, SVGB, SVO, VOC, VTL