

februari 2014

# Basiscijfers Jeugd

van de niet-werkende werkzoekende jongeren, stageplaatsen- en leerbanenmarkt regio Twente



Een gezamenlijke uitgave van:



beroepsonderwijs  bedrijfsleven



## **Met de Basiscijfers Jeugd geven UWV en Samenwerking Beroepsonderwijs Bedrijfsleven (SBB) een beeld van de actuele ontwikkelingen rond geregistreerde werkzoekende jongeren en het aanbod van leerplaatsen.**

De Basiscijfers Jeugd verschijnt elke vier maanden. Meer informatie is te vinden op [www.kansopwerk.nl](http://www.kansopwerk.nl) en [www.werk.nl/](http://www.werk.nl/) arbeidsmarktinformatie.

### **Geregistreerde werkzoekenden**

In Nederland is het aantal bij UWV geregistreerde jonge werkzoekenden in een jaar tijd (december 2012 tot en met december 2013) gestegen (+21%). Eind december zijn er 86.221 geregistreerde jonge werkzoekenden.

In alle arbeidsmarktregio's, met uitzondering van Zuid-Gelderland, stijgt het aantal werkzoekende jongeren. De toename varieert van +3% tot +62%. Dit aantal wordt naast arbeidsmarktontwikkelingen beïnvloed door registratieprocessen van UWV en gemeenten.

De arbeidsmarktregio Twente laat de volgende ontwikkelingen zien:

- › Het aantal geregistreerde werkzoekende jongeren is het afgelopen jaar met 19% toegenomen. Deze toename is vrijwel gelijk aan het landelijk gemiddelde (21%).
- › Eind december 2013 bedraagt het aantal geregistreerde werkzoekende jongeren in Twente 3.835 personen.
- › De meeste werkzoekende jongeren staan ingeschreven in de gemeenten Enschede (1.445), Almelo (637) en Hengelo (433).

- › De stijging van het aantal geregistreerde werkzoekende jongeren heeft effect op de kansen van werkzoekende jongeren. Vooral het aantal jongeren dat langer dan een jaar werkzoekend is, is het afgelopen jaar toegenomen. Dit aantal is ruim verdubbeld tot 748 jongeren. De toename was het afgelopen jaar ook bovengemiddeld voor werkzoekende jongeren met maximaal basisonderwijs en vmbo/mavo niveau.
- › Opvallend is ook de toename van het aantal vrouwelijke geregistreerde werkzoekende jongeren. Dit hangt samen met de toename van geregistreerde werkzoekende jongeren voor verzorgende en dienstverlenende beroepen, waarvoor veel vrouwen ingeschreven staan.

### **Vacatures mbo**

In de periode van augustus 2013 tot en met november 2013 waren er in de regio Twente 2.540 mbo vacatures. Ten opzichte van de vorige periode, april tot en met juli 2013, is dit aantal gedaald met 9 procent. In de beroepsgroepen zorg en economisch administratief is het aantal vacatures sterk gedaald en in de beroepsgroep horeca sterk gestegen. Vergelijken we de verdeling van het aantal vacatures in de regio Twente met het landelijke beeld, dan blijkt dat er in deze regio relatief weinig vacatures zijn in de beroepsgroep economisch administratief en relatief veel in de beroepsgroep detailhandel.

### **Stage- en leerbanenmarkt**

Het landelijke aantal studenten dat in

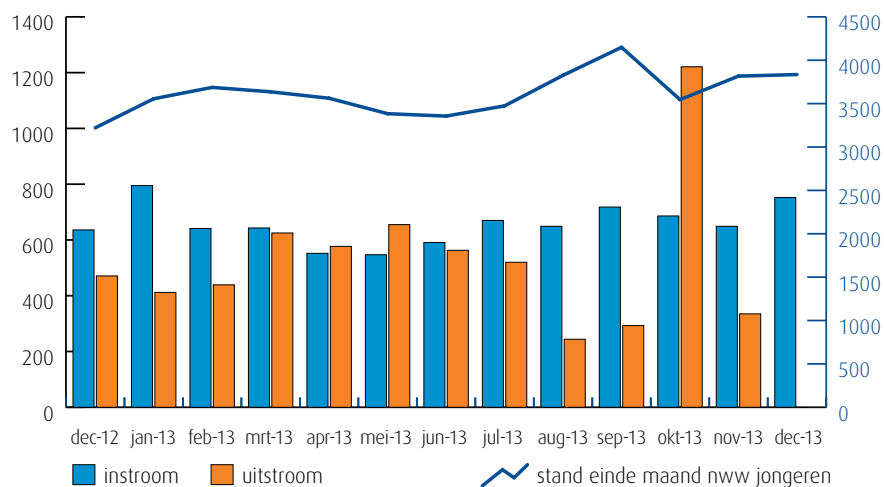
het derde tertaal van 2013 is gestart met een stage of leerbaan is ten opzichte van diezelfde periode in 2012 is met 14.000 gestegen tot 214.000. Deze stijging vindt zowel plaats in de bol als de bbl. Het aantal ingeschreven studenten is ten opzichte van afgelopen schooljaar landelijk met 5.000 gedaald tot 495.000. In schooljaar 2013/2014 staan 21.482 studenten woonachtig in de regio Twente ingeschreven voor een mbo-opleiding. Het aantal studenten in de bbl daalde met 323 in vergelijking met vorig schooljaar tot 5.809. Het aantal ingeschreven studenten in de bol steeg met 549 tot 15.673.

### **Van analyse naar actie**

De gegevens in de Basiscijfers Jeugd kunnen de basis vormen voor gerichte actie en sectorale verdiepingen. Zo kunnen de Basiscijfers een bijdrage leveren aan de regionale Aanpak Jeugdwerkloosheid. UWV en SBB ondersteunen u graag. U vindt alle contactgegevens in het colofon.

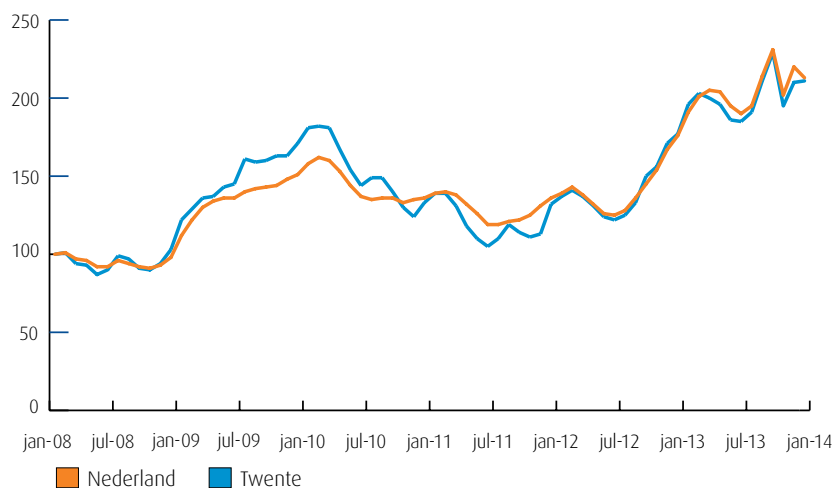
# Samenvatting regio Twente

## Instream, uitstroom en stand niet-werkende werkzoekende jongeren (bron: UWV)



De kolommen in de afbeelding hiernaast tonen de in- en uitstroom van de nww jongeren, de bij UWV geregistreerde werkzoekenden. Het aantal kunt u aflezen in de linkeras van de grafiek. De blauwe lijn geeft de stand van het aantal nww jongeren aan. De waarden kunt u aflezen in de rechteras van de grafiek. Wanneer de instroom groter is dan de uitstroom, stijgt het aantal nww jongeren. Wanneer de instroom kleiner is dan de uitstroom, dan daalt het aantal nww jongeren.

## Niet-werkende werkzoekende jongeren januari 2008-heden (bron: UWV)



De lijnen in de afbeelding hiernaast laten de geïndexeerde ontwikkeling van het aantal niet-werkende werkzoekende (nww) jongeren zien. Een indexcijfer maakt het mogelijk om op uniforme wijze een overzicht te krijgen van de ontwikkeling van een grootte. Het startpunt is hier het aantal nww jongeren in januari 2008. De oranje lijn geeft de geïndexeerde stand van het aantal nww jongeren in Nederland weer. De blauwe lijn laat de ontwikkeling in de regio zien.

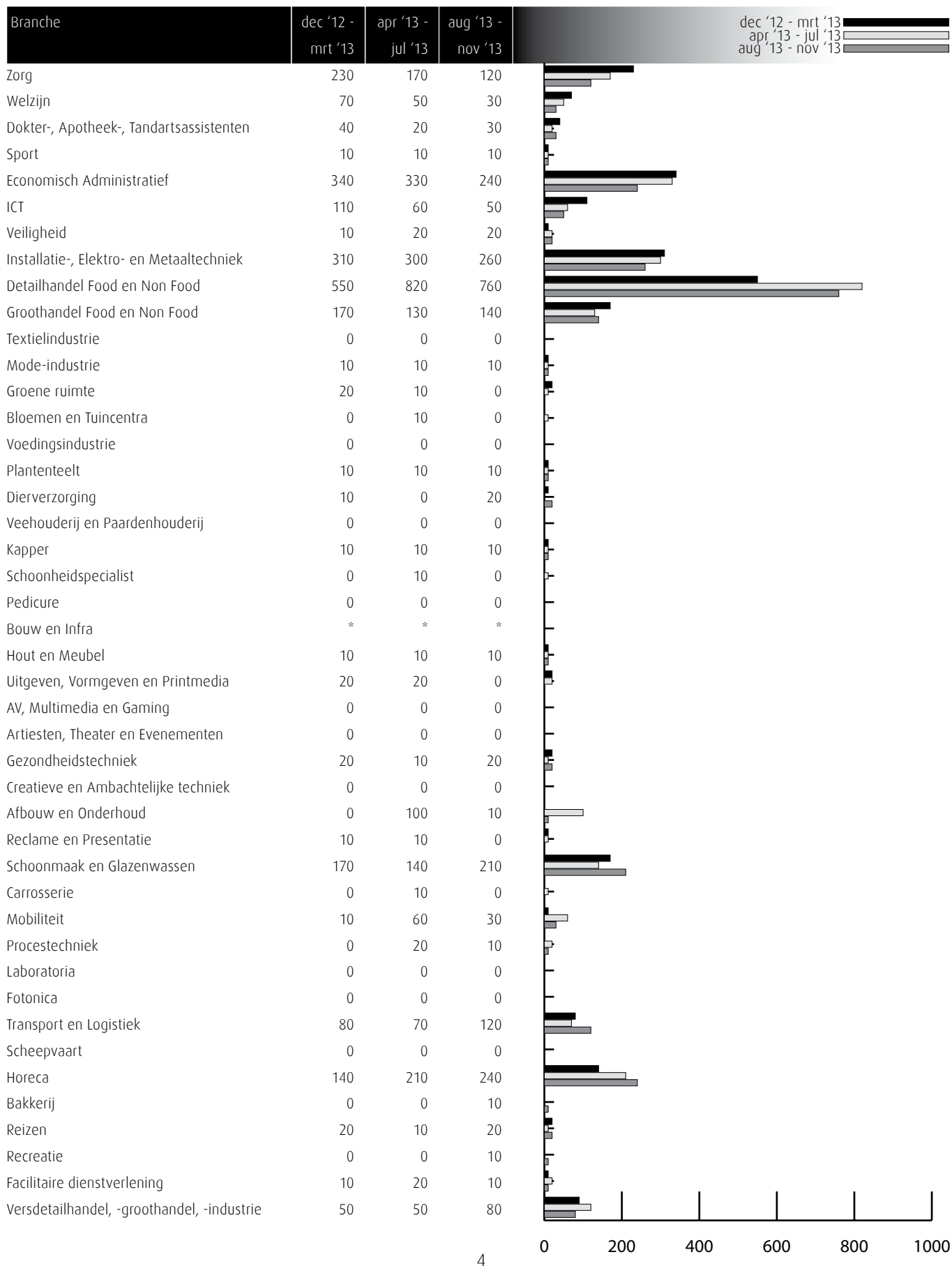
## Gerealiseerde plaatsingen op een leerbaan (bbl) en een stage (bol) in de periode 1 september t/m 31 december 2013 (bron: DUO en Stagemarkt.nl)

Kengetal leerwerkbaan (bbl), gerealiseerd in verantwoordingsperiode		
	2012	2013
Totaal aantal plaatsingen zonder startkwalificatie geplaatst op een leerbaan	1.277	1.977
Totaal aantal plaatsingen met startkwalificatie geplaatst op een leerbaan	864	878
Kengetal stage(bol), gerealiseerd in verantwoordingsperiode		
	2012	2013
Totaal aantal plaatsingen zonder startkwalificatie op een stage	5.474	5.653
Totaal aantal plaatsingen met startkwalificatie op een stage	2.144	1.525

Het aantal plaatsingen is landelijk licht gestegen ten opzichte van dezelfde periode vorig jaar. In de regio's met groei van het aantal plaatsingen kan dit herleid worden tot een relatief groot aantal na-registraties die feitelijk reeds in het tweede tertiaal hebben plaatsgevonden. Verder lijkt zich een structurelere ontwikkeling te openbaren, omdat zowel in de bbl als bij de bol het aantal overeenkomsten per student groeit. Dit heeft onder andere te maken met het korter worden van de duur van de overeenkomsten en met faillissementen van leerbedrijven.

# Vacatures mbo-niveau aug '13 t/m nov '13

Deze tabel toont alle vacatures voor mbo beroepsbeoefenaren in deze regio. De kenniscentra hebben de vacatures gekoppeld aan de mbo-beroepsgroepen en onderliggende kwalificaties. Door weging en ophoging van de vacature-aantallen is het mogelijk het werkelijke aantal vacatures te presenteren waarvoor extern wordt geworven. (bron: Jobfeed, bewerking SBB, 2013)



# Vraag en aanbod stageplaatsen en leerbanen

## Kansen en gemelde tekorten stageplaatsen en leerbanen in regio Twente december 2013 (bron: SBB/Kenniscentra)

Branche	Kansen gemeten door kenniscentra	Tekorten aangegeven door opleidingen			
		bbl 1 + 2	bbl 3 + 4	bol 1 + 2	bol 3 + 4
Zorg					
Welzijn					
Dokter-, Apotheek-, Tandartsassistenten					
Sport					
Economisch Administratief					
ICT					
Veiligheid					
Installatie-, Elektro- en Metaaltechniek					
Detailhandel Food en Non Food		6%	3%	2%	0%
Groothandel Food en Non Food					4%
Textielindustrie					0%
Mode-industrie				14%	32%
Groene ruimte		4%	0%	3%	25%
Bloemen en Tuincentra		0%	0%	8%	6%
Voedingsindustrie		0%	0%	5%	70%
Plantenteelt			0%	3%	0%
Diervverzorging		0%		16%	5%
Veehouderij en Paardenhouderij			0%		31%
Kapper					
Schoonheidspecialist					
Pedicure					
Bouw en Infra					
Hout en Meubel		6%	8%	0%	0%
Uitgeven, Vormgeven en Printmedia					
AV, Multimedia en Gaming					
Artiesten, Theater en Evenementen					
Gezondheidstechniek					
Creatieve en Ambachtelijke techniek					
Afbouw en Onderhoud		0%	0%		
Reclame en Presentatie					
Schoonmaak en Glazenwassen					
Carrosserie		0%	0%		
Mobiliteit		0%	0%	0%	0%
Procestechiek					
Laboratoria					
Fotonica					
Transport en Logistiek		1%	0%	0%	0%
Scheepvaart					
Horeca					
Bakkerij					
Reizen					
Recreatie					
Facilitaire dienstverlening					
Versdetailhandel, -groothandel, -industrie					

Deze tabel is een momentopname en geeft vanuit twee invalshoeken wat de situatie is rond stageplaatsen en leerbanen.

In de eerste kolom met kleuren staat aangegeven wat het aanbod is volgens de kenniscentra. De kansen voor stages en leerbanen zijn door de kenniscentra bepaald op het niveau van zes landsdelen: Noord, Oost, Middenwest, Noordwest, Zuidwest en Zuidoost. Naast tekorten worden hier ook de overschotten per beroepsgroep gemeld.

In de laatste vier kolommen staat aangegeven wat de indicatie is van de kans op een stage-/leerplaats in de regio Twente in december 2013. De inkleuring geeft aan of er een knelpunt wordt verwacht bij het vinden van een stage- en/of leerplaats.

De kolommen zijn in vieren verdeeld: de leerbaansituatie voor bbl op verschillende niveaus en de stagesituatie voor bol op verschillende niveaus.

### Legenda

-  er zijn meer dan voldoende stageplaatsen en leerbanen t.o.v. het aantal studenten
-  over het algemeen zijn er meer dan voldoende stageplaatsen en leerbanen, bij sommige opleidingen is er evenwicht
-  over het algemeen is er evenwicht, bij sommige opleidingen zijn er meer dan voldoende stageplaatsen en leerbanen
-  de vraag naar en het aanbod aan stageplaatsen en leerbanen zijn in evenwicht
-  over het algemeen zijn er meer dan voldoende stageplaatsen en leerbanen, in sommige opleidingen is er een tekort
-  over het algemeen is er evenwicht, bij sommige opleidingen is er een tekort aan stageplaatsen en leerbanen
-  over het algemeen is er een tekort aan stageplaatsen en leerbanen, in sommige opleidingen is er evenwicht
-  er is een tekort aan stageplaatsen en leerbanen t.o.v. het aantal studenten
-  geen opleidingsaanbod in deze regio/geen gegevens

## Onderwijsdeelname mbo schooljaar 2013 - 2014

Branche	BBL-niveau	BBL-niveau	Totaal	BOL-niveau	BOL-niveau	Totaal	Totaal	Totaal
	1 + 2	3 + 4	BBL	1 + 2	3 + 4	BOL	'13-'14	'12-'13
Bloemen en tuincentra	2	12	14	27	45	72	86	98
Diervverzorging	11	6	17	53	277	330	347	340
Groene ruimte	94	49	143	36	167	203	346	394
Plantenteelt	33	12	45	37	39	76	121	115
Veehouderij en Paardenhouderij	*	10	10	*	117	117	127	137
Voedingsindustrie	84	65	149	19	50	69	218	141
<i>Totaal Groen</i>	<i>224</i>	<i>154</i>	<i>378</i>	<i>172</i>	<i>695</i>	<i>867</i>	<i>1.245</i>	<i>1.225</i>
Afbouw en onderhoud	55	37	92	26	22	48	140	182
AV, Multimedia en gaming	*	*	*	*	160	160	160	36
Bakkerij	9	19	28	36	50	86	114	128
Bouw en infra	174	228	402	111	405	516	918	1.041
Carrosserie	16	8	24	*	*	*	24	36
Creatieve en Ambachtelijke techniek	*	*	*	*	3	3	3	2
Fotonica	*	*	*	*	4	4	4	8
Gezondheidstechniek	4	55	59	*	14	14	73	78
Hout en meubel	28	41	69	40	36	76	145	153
Installatie-, elektro- en metaaltechniek	441	491	932	205	643	848	1.780	1.671
Laboratoria	2	*	2	*	178	178	180	177
Mobiliteit	88	117	205	171	148	319	524	534
Mode-industrie	*	*	*	35	127	162	162	168
Procestechiek	209	115	324	*	52	52	376	393
Reclame en presentatie	1	1	2	107	451	558	560	680
Scheepvaart	2	2	4	*	11	11	15	11
Schoonmaak en Glazenwassen	*	2	2	*	*	*	2	1
Textielindustrie	2	1	3	*	19	19	22	20
Transport en logistiek	178	60	238	76	118	194	432	416
Uitgeven, vormgeven en printmedia	*	*	*	1	59	60	60	66
<i>Totaal Techniek</i>	<i>1.209</i>	<i>1.177</i>	<i>2.386</i>	<i>808</i>	<i>2.500</i>	<i>3.308</i>	<i>5.694</i>	<i>5.801</i>
Artiesten, theater en evenementen	*	*	*	2	171	173	173	186
Detailhandel Food/Non Food	109	343	452	335	910	1.245	1.697	1.632
Economisch administratief	19	125	144	236	1.515	1.751	1.895	1.851
Facilitaire dienstverlening	17	3	20	2	119	121	141	107
Groothandel Food/Non Food	127	20	147	1	345	346	493	468
Horeca	164	144	308	113	317	430	738	643
ICT	8	49	57	123	471	594	651	797
Recreatie	*	*	*	60	176	236	236	289
Reizen	*	*	*	*	36	36	36	51
Veiligheid	17	8	25	317	142	459	484	396
Versdetailhandel, -groothandel, -industrie	53	20	73	*	*	*	73	113
<i>Totaal Economie</i>	<i>514</i>	<i>712</i>	<i>1.226</i>	<i>1.189</i>	<i>4.202</i>	<i>5.391</i>	<i>6.617</i>	<i>6.533</i>
Dokter-/apotheek-/tandartsassistenten	*	27	27	*	387	387	414	400
Kapper	75	45	120	183	25	208	328	270
Pedicure	*	*	*	*	*	*	*	*
Schoonheidsspecialist	*	*	*	*	198	198	198	217
Sport	*	1	1	78	624	702	703	684
Welzijn	*	361	361	*	2.309	2.309	2.670	2.735
Zorg	73	949	1.022	712	1.280	1.992	3.014	2.868
<i>Totaal Zorg</i>	<i>148</i>	<i>1.383</i>	<i>1.531</i>	<i>973</i>	<i>4.823</i>	<i>5.796</i>	<i>7.327</i>	<i>7.174</i>
AKA	288	*	288	311	*	311	599	523
<b>Eindtotaal</b>	<b>2.383</b>	<b>3.426</b>	<b>5.809</b>	<b>3.453</b>	<b>12.220</b>	<b>15.673</b>	<b>21.482</b>	<b>21.256</b>

# Ratiogetal

## Ratiogetal in regio Twente (bron: DUO en Stagemarkt.nl)

Branche	april 2012		december 2013		Ratiogetal
	Bedrijven	Studenten	Bedrijven	Studenten	
Zorg	836	2.569	885	2.883	94
Welzijn	1.307	2.680	1.298	2.638	101
Dokter-, Apotheek-, Tandartsassistenten	291	355	298	413	88
Sport	566	663	639	699	107
Economisch Administratief	1.419	1.917	1.511	1.882	108
ICT	533	740	605	647	130
Veiligheid	20	306	21	478	67
Installatie-, Elektro- en Metaaltechniek	875	1.799	887	1.759	104
Detailhandel Food en Non Food	1.119	1.594	1.215	1.678	103
Groothandel Food en Non Food	391	409	474	483	103
Textielindustrie	32	20	57	29	123
Mode-industrie	64	155	75	161	113
Groene ruimte	288	477	303	331	152
Bloemen en Tuincentra	162	116	187	86	156
Voedingsindustrie	68	189	93	220	117
Plantenteelt	99	163	148	126	193
Diervverzorging	472	319	417	341	83
Veehouderij en Paardenhouderij	370	118	314	130	77
Kapper	265	275	274	329	86
Schoonheidspecialist	148	234	157	196	127
Pedicure	17		19	0	n.b.
Bouw en Infra	681	1.140	578	914	106
Hout en Meubel	195	164	181	144	106
Uitgeven, Vormgeven en Printmedia	163	81	163	59	137
AV, Multimedia en Gaming	55	17	111	157	n.b.
Artiesten, Theater en Evenementen	74	160	111	176	136
Gezondheidstechniek	117	81	133	73	126
Creatieve en Ambachtelijke techniek	19	6	22	3	n.b.
Afbouw en Onderhoud	307	184	318	140	136
Reclame en Presentatie	311	630	361	558	131
Schoonmaak en Glazenwassen	71	1	76	2	n.b.
Carrosserie	83	47	81	24	191
Mobiliteit	501	543	472	521	98
Procestechniek	93	437	93	384	114
Laboratoria	41	170	48	181	110
Fotonica	14	11	14	3	n.b.
Transport en Logistiek	259	444	186	457	70
Scheepvaart	4	13	4	14	93
Horeca	355	606	366	737	85
Bakkerij	58	129	66	104	141
Reizen	83	81	89	45	193
Recreatie	64	251	69	227	119
Facilitaire dienstverlening	135	99	160	140	84
Versdetailhandel, -groothandel, -industrie	177	147	161	73	183

Het ratiogetal geeft de ontwikkeling van de verhouding weer tussen het aantal studenten en het aantal leerbedrijven (zie voor de achtergrond de Toelichting op de gebruikte begrippen en meetperiode achter in deze Basiscijfers Jeugd). De meting is uitgevoerd over de periode 1 september - 31 december 2013. In de tabel wordt de verhouding van het meest recente tertaal afgezet tegen die van het eerste tertaal van 2012.

Is het getal boven de 100 dan zijn er relatief meer leerplaatsen beschikbaar dan in de vorige meetperiode; is het getal onder de 100 dan is de beschikbaarheid van leerplaatsen in verhouding tot het aantal studenten afgenomen.

# Toelichting op het ratiogetal door de kenniscentra

## Zorg

Het aantal studenten is dit jaar in vergelijking met vorig jaar toegenomen. De kans op werk is voor zorgkwalificaties op niveau 1, 2 en 3 gering. Voor gediplomeerden van de opleidingen Verpleegkundige (niveau 4) en Maatschappelijke zorg (niveau 4) is er wel (ruim) voldoende arbeidsmarktperspectief. Voor de meeste zorgopleidingen zijn er voldoende leerplaatsen. Bij de opleiding Verpleegkundige, Verzorgende en Helpende zorg en welzijn zijn er knelpunten in het aanbod van leerplaatsen. (bron: Calibris)

## Welzijn

Het aantal studenten is dit jaar in vergelijking met vorig jaar duidelijk afgenomen. Als gevolg van bezuinigingen is de kans op werk gering voor gediplomeerden van de opleiding Pedagogisch werk en voor de onderwijsassistent. Voor de overige welzijnskwalificaties is de kans op werk voldoende. Voor vrijwel alle welzijnsopleidingen zijn er voldoende leerplaatsen, alleen bij de opleiding Sociaal cultureel werk zijn er knelpunten in het aanbod van leerplaatsen. (bron: Calibris)

## Dokter-/apotheek-/tandartsassistenten

Het aantal studenten is dit jaar in vergelijking met vorig jaar licht toegenomen. Voor gediplomeerde doktersassistenten is de kans op werk ruim voldoende in deze regio. Voor gediplomeerde apothekers- en tandartsassistenten wordt voldoende werk verwacht. Er zijn geen knelpunten in het aanbod van leerplaatsen voor studenten van de AG-opleidingen. (bron: Calibris)

## Sport

Het aantal studenten is dit jaar in vergelijking met vorig jaar licht toegenomen. De kans op werk is voor de meeste sportopleidingen op niveau 4 matig en op niveau 2 is de kans op werk gering. Op niveau 3 en op niveau 4 (trainer/coach) is de kans op werk voldoende. Voor alle sportopleidingen zijn er (ruim) voldoende leerplaatsen. (bron: Calibris)

## Economisch administratief

Over het algemeen is de kans op een stageplaats of leerbaan matig voor studenten van de economisch administratieve opleidingen. Knelpunten zijn er voor studenten van de opleiding Bedrijfsadministratief medewerker (niveau 2), de juridische opleidingen Juridisch medewerker openbaar bestuur en Medewerker sociale zekerheid (beiden niveau 4) en de opleidingen Medewerker evenementenorganisatie en Assistent accountant (beiden niveau 4). Goede perspectieven zijn er voor studenten van de opleiding Commercieel medewerker binnendienst (niveau 3). (bron: ECABO)

## ICT

Het stageperspectief voor studenten van de opleiding Applicatieontwikkelaar (niveau 4) is goed. Knelpunten zijn er voor studenten van de opleiding Medewerker ICT (niveau 2), Medewerker beheer ICT (niveau 3) en Netwerkbeheerder (niveau 4) (bron: ECABO)

## Veiligheid

Het aantal stageplaatsen en leerbanen in de particuliere beveiliging en de publieke veiligheid is beperkt. Bij defensie is het aantal studenten afhankelijk van het aantal leerplaatsen dat beschikbaar is (dus per definitie is er sprake van evenwicht). Matige perspectieven zijn er voor studenten van de opleiding Beveiliging (particuliere veiligheid niveau 2). (bron: ECABO)

## Installatie-, elektro- en metaaltechniek

Het aantal jonge werklozen, op zoek naar een baan op middelbaar niveau in de installatie-, elektro- en metaaltechniek, is de afgelopen vier maanden in deze regio gedaald. Er zijn in het algemeen voldoende leerplaatsen. Het aanbod is het minst ruim in de installatiebranche. (bron: Kenteq)

## Detailhandel Food/Non Food

Voor alle verkoop- en managementopleidingen in de detailhandel zijn in deze regio voldoende leerplaatsen beschikbaar. Voor studenten van de opleiding Interieuradviseur (niveau 4) is een tekort, omdat voor deze opleiding meer studenten worden opgeleid dan er vraag naar is. (bron: KC Handel)

## Groothandel Food/Non Food

Voor logistieke en commerciële opleidingen op niveau 1, 2 en 3 zijn meer dan voldoende leerplaatsen beschikbaar. Voor de niveau 4 opleidingen (Junior) accountmanager en Vestigingsmanager groothandel is het perspectief iets verbeterd. (bron: KC Handel)

## Textielindustrie

Er zijn in deze regio (vrijwel) geen studenten die een opleiding volgen in de textielindustrie. (bron: KC Handel)

## Mode-industrie

Voor studenten van de opleiding Allround medewerker mode/maatkleding (niveau 3) is het perspectief op een leerplaats iets verbeterd. Er is een tekort aan leerplaatsen voor de opleidingen Basis medewerker- (niveau 2), Specialist mode/maatkleding (niveau 4) en Commercieel medewerker fashion (niveau 4). Er worden voor deze opleidingen meer studenten opgeleid dan dat er vraag naar is. (bron: KC Handel)

## Groene ruimte

Er zijn voldoende stageplaatsen, voor bbl-ers is het moeilijker om een betaalde leerbaan te vinden. (bron: Aequor)

## Bloemen en tuincentra

Er zijn bij opleidingen in de bloemendetailhandel voldoende stageplekken. Voor studenten aan de opleiding Natuur en vormgeving is het moeilijker om een stageplaats te vinden. Zij wijken vaker uit naar een andere branche. (bron: Aequor)

## Voedingsindustrie

Er is een toename van het aantal eerstejaars studenten in bol-opleidingen in deze richting. (bron: Aequor)

## Plantenteelt

Het aantal studenten dat kiest voor een opleiding binnen het loonwerk stijgt, er zijn voldoende stageplaatsen. (bron: Aequor)

## Dierverzorging

Studenten paraveterinair regelen hun stageplekken steeds verder van tevoren, gezien de druk op de leerbedrijven in deze richting. (bron: Aequor)

## Veehouderij en Paardenhouderij

Er komen langzaam maar zeker weer nieuwe leerbedrijven bij. Oude bedrijven, die inmiddels het veiligheidscertificaat behaald hebben, komen terug. Tekorten worden hierdoor minder. Voor de veehouderij zijn er ruim voldoende leerplaatsen. (bron: Aequor)

## Kapper

In de kappersbranche is de werkgelegenheid de afgelopen jaren gestegen door met name het groeiende aantal zzp-ers. Er zijn in verhouding meer studenten op niveau 2 dan op niveau 3, terwijl de vraag op de arbeidsmarkt precies andersom is. Er zijn vacatures die moeilijk vervuld kunnen worden. Gediplomeerden op niveau 2 zullen meer dan in het verleden moeite moeten doen om een baan te vinden. Vraag en aanbod van leerplaatsen is in evenwicht. De bereidheid om een leerplaats aan te bieden neemt door de economische situatie af, met name bij stageplaatsen voor bol-studenten. (bron: KOC Nederland)

## Schoonheidsspecialist

Schoonheidsspecialist is een beroep dat vrijwel volledig door zzp-ers wordt beoefend. Het aantal bedrijven met personeel is zeer beperkt en daarmee ook de vervangingsvraag. Eenmansbedrijven hebben doorgaans minder mogelijkheden om leerplaatsen aan te bieden dan bedrijven met personeel. De vraag naar en het aanbod van leerplaatsen voor studenten op niveau 3 is in evenwicht. Voor niveau 4 studenten verloopt het vinden van een leerplaats, gezien de toegenomen vraag, moeizaam. De opleiding schoonheidsspecialist is een studierichting waarbij de kans op werk na het behalen van het diploma, zeer klein is. De bereidheid om een leerplaats aan te bieden neemt door de economische situatie af. (bron: KOC Nederland)

## Pedicure

Pedicure is een beroep dat vrijwel volledig door zzp-ers wordt beoefend. Het grootste deel van de pedicures wordt opgeleid buiten het reguliere mbo onderwijs. Studenten volgen vaak een opleiding bij een particuliere erkende opleider. Eenmansbedrijven hebben doorgaans minder mogelijkheden om leerplaatsen aan te bieden dan bedrijven met personeel. Er zijn in deze regio (meer dan) voldoende leerbedrijven om in de vraag naar leerplaatsen te kunnen voorzien. De meeste studenten volgen hun opleiding bij particuliere instellingen. (bron: KOC Nederland)

## Bouw en infra

Het aantal studenten is in december 2013 ten opzichte van april 2012 met 20% afgenomen, het aantal leerbedrijven met 15%. Twente is een top-10 regio wat betreft het aantal erkende leerbedrijven en het aantal studenten in de bouw en infra. De beroepsbevolking is relatief jong en gemiddeld opgeleid. De instroom van jongeren in de bouw cao neemt sterk toe, het aantal uittrekkers daalt. Vanaf 2015, als de bouwproductie aantrekt, zal de vraag naar jonge vakmensen toenemen. (bron: Fundeon)

## Hout en meubel

In deze regio bestaat een evenwicht tussen vraag en aanbod van leerplaatsen voor de meubelindustrie. In de timmerindustrie is nauwelijks aanbod van (en vraag naar) leerplaatsen (bron: SH&M)

## Uitgeven, vormgeven en printmedia

Er zijn voldoende leerplaatsen beschikbaar voor studenten van de opleidingen Uitgeven en Printmedia. Dit ondanks de afname van het aantal bedrijven en de werkgelegenheid als gevolg van economische en technologische ontwikkelingen. Vormgeven is al jaren een populaire opleidingsrichting die veel studenten trekt en steeds meer scholen bieden deze opleidingen aan. Hierdoor kunnen knelpunten ontstaan bij het vinden van leerplaatsen. (bron: GOC)



### AV, Multimedia en Gaming

Er zijn voldoende leerplaatsen beschikbaar voor studenten van de opleidingen AV en multimedia. Het aantal beschikbare leerplaatsen voor studenten van de opleiding Game Artist groeit, maar is beperkt in absolute omvang. Door de explosieve toename van het aantal studenten staat de beschikbaarheid van leerplaatsen voor studenten van de opleiding Game Artist onder druk. (bron: GOC)

### Artiesten, theater en evenementen

Door de aanwezigheid van productiehuisen en impresariaten zijn er op zich voldoende mogelijkheden voor de beroepspraktijkvorming voor studenten van de opleiding Artiëst. Het aantal beschikbare leerplaatsen voor theater en evenementen staat onder druk. Door bezuinigingen van de centrale overheid en gemeenten staan veel theaters en gezelschappen onder grote druk. Dit belemmert het werven van meer leerplaatsen. (bron: GOC)

### Gezondheidstechniek

Gezondheidstechnische opleidingen zijn vaak unieke opleidingen die op één locatie in Nederland worden gegeven (Tandtechniek, Orthopedische techniek) of een bovenregionale functie hebben (Medewerker steriele medische hulpmiddelen, Optiek). Er zijn landelijk over het algemeen voldoende leerplaatsen beschikbaar. In de gezondheidstechniek is er een toenemende terughoudendheid bij bedrijven in het aannemen van bbl-studenten. Zorgverzekeraars stellen strengere eisen aan vergoedingen en ook de vergoedingen zelf staan onder druk. SOS Vakmanschap en het kenniscentrum SVGB bouwen op dit moment aan duurzame onderwijsoplossingen voor de problemen en onderzoeken wat er voor deze kleine specialistische opleidingen nodig is om studenten in de praktijk op te leiden. (bron: SVGB)

### Creative- & ambachtelijke techniek

In deze richtingen zijn er vaak kleinschalige specialistische opleidingen. Over het algemeen zijn er voldoende leerplaatsen. In de kleinschalige specialistische beroepen zijn veel zzp'ers werkzaam. Met name in de creatieve techniek is het vinden en organiseren van leerplaatsen daarom lastig. SOS Vakmanschap en het kenniscentrum SVGB bouwen op dit moment aan duurzame onderwijsoplossingen voor de problemen en onderzoeken wat er voor deze kleine specialistische opleidingen nodig is om studenten in de praktijk op te leiden. (bron: SVGB)

### Afbouw en Onderhoud

De crisis in de bouw is in de sectoren Afbouw en Schilderen en Onderhoud erg goed merkbaar. In de meeste regio's geldt dat er meer faillissementen zijn dan voor de crisis. Dit heeft ook een negatief effect op het aantal leerbedrijven. Daarbij komt dat de flexibilisering onder invloed van de crisis ook toeneemt in de sector. Dat maakt ook dat bedrijven minder snel een bbl-student aannemen voor een periode van twee jaar. Bedrijven kijken naar mogelijkheden om bol-studenten op te leiden. Met extra inzet van opleidingsadviseurs en samenwerkingsverbanden lukt het meestal wel om alle studenten te plaatsen. Doordat het lastiger is om leerbanen (bbl) te vinden is er dit jaar een afname van het aantal studenten die beginnen met een schildersopleiding of een opleiding in de afbouw. Gezien de vergrijzing in de sector zijn er de komende jaren veel vakbekwame schilders nodig. Het vergroten van de instroom in de schildersopleidingen is belangrijk. (bron: Savantis)

### Reclame en Presentatie

Ook in de sector Reclame, Presentatie en Communicatie (RPC) is de crisis merkbaar. Opdrachtgevers bezuinigen op uitgaven in deze sector en het werkaanbod neemt enigszins af. De opleidingen

in de sector blijven populair bij jongeren. Omdat de meeste studenten een bol-opleiding volgen en stagiairs een bedrijf niet veel extra kosten, is het vinden van leerplaatsen meestal geen probleem. Het kost als gevolg van de crisis in de sector meer moeite dan vroeger om een goede leerplaats te vinden, maar de meeste studenten kunnen nog wel worden geplaatst. Het aantal erkende leerbedrijven is gestegen. De meeste studenten en leerbedrijven bevinden zich in de het zuidoosten en oosten van het land. Door het grote aantal studenten kan de stage- en leerbanenmarkt onder druk komen te staan. (bron: Savantis)

### Schoonmaak en Glazenwassen

Steeds meer scholen bieden opleidingen in de schoonmaakbranche aan en steeds meer studenten kiezen voor deze opleidingen. De meeste studenten volgen een opleiding in de bbl. Met name voor de opleidingen op niveau 1 zijn veel studenten ingeschreven. Ook het aantal erkende leerbedrijven in de sector neemt toe en veel bedrijven bieden meerdere leerbanen aan. De schoonmaaksector biedt mbo-opleidingen op alle niveaus en ondanks de crisis zijn er voldoende leerplaatsen. Als gevolg van de crisis is de afgelopen jaren een lichte stagnatie in de werkgelegenheid te zien: het aantal arbeidsjaren blijft min of meer stabiel. UWV verwacht voor de komende jaren een lichte groei in de sector. Door toenemende aandacht van de branche voor de kwaliteit van het werk is er meer aandacht voor opleiden. De meeste studenten in de branche volgen een bbl-opleiding en zijn al werkzaam bij een schoonmaakbedrijf. (bron: Savantis)

### Carrosserie

Bedrijven blijven terughoudend met het aanbieden van leerplaatsen aan studenten. Het dalende aantal schades en het daardoor teruglopende werkaanbod blijft een probleem. Veel bedrijven verkeren zakelijk in zwaar weer. De instroom van het totaal aantal nieuwe studenten in de opleidingen is landelijk gedaald. Studenten blijven moeite hebben met het vinden en behouden van een leerwerkplaats. Voor de opleiding Carrosseriebouw is de kans op werk en stage groot, omdat hier ruime vraag naar nieuwe instroom is en voor de carrosseriebouw is iemand aangesteld om leerbedrijven en leerlingen te werven voor alle scholen. (bron: VOC)

### Mobiliteit

De auto- en bedrijfsautobranche verkeren net als de gemotoriseerde tweewielers nog steeds in zwaar weer. Dit wordt veroorzaakt door teruglopende verkopen en uitgesteld onderhoud. Ook de studenten-aantallen in de mobiliteitsbranche lopen terug. Voor de korte termijn betekent dit dat het voor studenten van de opleidingen op niveau 2 en 4 lastig is om leerbanen of stageplaatsen te vinden. In deze regio zien we dat het aantal leerbedrijven en studenten afneemt. (bron: Innovam)

### Procestechniek

Bij meerdere operatoropleidingen is de instroom van studenten dit jaar toegenomen. Daardoor zijn er meer leerplaatsen nodig. Door de crisis staat het opleiden en daarmee het begeleiden van stagiaires bij sommige bedrijven onder druk. Er zal meer moeite gedaan moeten worden om voldoende leerplaatsen te vinden. (bron: PMLF)

### Laboratoria

Er moet meer moeite gedaan worden om een stageplaats te vinden voor studenten van laboratoriumopleidingen. Hiervoor zijn twee oorzaken aan te wijzen. De laatste vier jaar stijgt de instroom van studenten in de opleidingen. Daarbij neemt een deel van de leerbedrijven minder of minder vaak stagiaires aan. (bron: PMLF)

### Fotonica

In en rond Gelderland zijn tekorten aan leerplaatsen voor studenten van de opleiding Medewerker fotografie. Ook voor studenten van de opleidingen Fotograaf en AV-specialist is het lastiger om leerplaatsen in het noorden en oosten van het land te vinden. De kans op werk voor gediplomeerden in AV-beroepen is beter in het westen van het land. (bron: PMLF)

### Transport en logistiek

De werkgelegenheid is gedaald in 2012 gedaald in de sector Transport & logistiek in deze regio. In 2013 zal de werkgelegenheid nog wat verder dalen en in 2014 stabiliseren. Voor 2015 wordt een groei verwacht. Hiermee ontwikkelt de sector zich op een lange termijn positiever dan in Nederland als geheel. Het aantal leerplaatsen in deze regio is nog niet voldoende voor het aantal studenten in de opleiding. Werkgevers worden opgeroepen voldoende leerplaatsen voor studenten aan te bieden. (bron: VTL)

### Scheepvaart

In diverse nautische deelsectoren zijn er volop kansen op de arbeidsmarkt en is er vraag naar goed opgeleid personeel, veroorzaakt door verloop en vergrijzing. Vanwege de crisis gaat het vinden van een stageplaats of leerbaan over het algemeen wat moeizamer, maar er zijn nog voldoende leerplaatsen. (bron: VTL)

### Horeca

De crisis wordt nog meer zichtbaar in de horeca. Er gaan veel leerplaatsen verloren door faillissementen of overname. Het lukt dan wel om enkele vervangende leerplaatsen te vinden. Er wordt een afwachtende houding aangenomen. Er zijn steeds meer goed gekwalificeerde zelfstandig werkende koks zonder werk. (bron: Kenwerk)

### Bakkerij

De verhouding tussen het aantal studenten en aantal leerplaatsen komt steeds meer in evenwicht. Er is weliswaar nog een tekort, maar door een goede spreiding van de stageperiodes lukt het om stagiaires een leerplaats te bieden. (bron: Kenwerk)

### Reizen

Er zijn voldoende leerplaatsen beschikbaar in de reisbranche. (bron: Kenwerk)

### Recreatie

Over het algemeen zijn er voldoende stageplaatsen beschikbaar. Voor studenten van frontoffice-opleidingen is er sprake van een tekort. Er is sprake van verdringingseffect met andere opleidingen rond de frontoffice. (bron: Kenwerk)

### Facilitaire dienstverlening

Over het algemeen zijn er voldoende leerplaatsen beschikbaar in de facilitaire dienstverlening. Er bestaat wel twijfel over het aantal beschikbare bbl-plekken op niveau 2. (bron: Kenwerk)

### Versdetailhandel, -groothandel, -industrie

Op dit moment is er balans in de vraag naar en het aanbod van leerbanen, zowel in de versdetailhandel, de industrie als de groothandel. Er is een tendens zichtbaar dat er minder bedrijfsgroepen met opleidingen starten, in het mkb zijn de effecten van de crisis minder terug te zien in het aanbod van leerbanen. Er zijn ruim voldoende leerbedrijven waar studenten voor een leerbaan terecht kunnen. (bron: SVO kenniscentrum food)

# Aantal leerbedrijven

## Aantal leerbedrijven per gemeente in regio Twente december 2013 (bron: Stagemarkt.nl)

AKA-leerbedrijven zijn erkend op niveau 1 en extra toegerust om zwakkere studenten een stage of leerwerkplek aan te bieden. Het gaat om jongeren die eerder voortijdig zijn uitgevallen, moeilijk plaatsbaar zijn of jongeren met een extra zorgvraag wegens ziekte of handicap. Deze jongeren hebben

vaak hulp nodig om werk te vinden en te behouden. De AKA-leerbedrijven bieden hiermee een goede mogelijkheid om deze jongeren toch een kwalificatie te laten behalen en hen daarmee beter voor te bereiden op de arbeidsmarkt.

Sector	Aantal AKA-leerbedrijven	
	2013	2012
Economie	717	654
Groene sector	48	35
Techniek	1.081	1.201
Zorg en Welzijn	263	232
<b>Totaal</b>	<b>2.109</b>	<b>2.122</b>

## Aantal leerbedrijven per gemeente in regio Twente december 2013 (bron: Stagemarkt.nl)

In het overzicht is het aantal leerbedrijven per gemeente weergegeven. Het totaal in december 2013 is vergeleken met het totaal in december 2012.

Gemeente																		Totaal 2013	Totaal 2012
	Aequor	Calibris	ECABO	Fundeon	GOC	Innovam	KC Handel	Kenteq	Kenwerk	KOC	PMLF	Savantis	SH&M	SVGB	SVO	VOC	VTL		
Almelo	76	298	286	45	41	60	255	128	75	53	25	70	21	24	17	9	54	1.537	1.523
Borne	33	72	28	18	6	9	52	20	23	13	-	19	6	6	6	1	7	319	310
Dinkelland	72	70	33	38	4	16	46	57	50	14	5	29	13	6	11	3	10	477	480
Enschede	160	547	501	56	83	88	432	145	167	113	58	190	19	33	31	11	59	2.693	2.651
Haaksbergen	63	69	54	15	9	20	68	50	25	13	4	28	6	8	8	5	15	460	476
Hellendoorn	73	150	78	26	12	24	92	47	45	26	12	32	12	8	10	4	13	664	648
Hengelo	73	316	343	36	57	73	246	152	83	62	20	124	17	26	16	12	31	1.687	1.655
Hof van Twente	112	112	73	39	12	29	73	71	48	26	9	41	10	7	9	7	18	696	706
Losser	57	65	26	11	3	18	33	17	23	18	2	16	2	6	9	1	6	313	315
Oldenzaal	43	111	105	31	17	26	119	69	38	18	6	57	11	10	9	5	31	706	683
Rijssen-Holten	65	122	116	61	14	45	125	59	42	19	4	47	21	8	9	7	29	793	779
Tubbergen	62	83	29	44	3	26	33	30	32	13	-	20	23	4	7	9	9	427	438
Twenterand	73	116	69	52	9	26	82	53	25	15	2	37	16	4	11	4	23	617	588
Wierden	71	77	35	30	8	20	63	31	19	22	-	34	7	4	9	3	2	435	405
<b>Totaal 2013</b>	<b>1.033</b>	<b>2.208</b>	<b>1.776</b>	<b>502</b>	<b>278</b>	<b>480</b>	<b>1.719</b>	<b>929</b>	<b>695</b>	<b>425</b>	<b>147</b>	<b>744</b>	<b>184</b>	<b>154</b>	<b>162</b>	<b>81</b>	<b>307</b>	<b>11.824</b>	<b>11.657</b>
<b>Totaal 2012</b>	<b>1.088</b>	<b>2.171</b>	<b>1.698</b>	<b>594</b>	<b>257</b>	<b>492</b>	<b>1.600</b>	<b>923</b>	<b>667</b>	<b>438</b>	<b>162</b>	<b>707</b>	<b>183</b>	<b>141</b>	<b>175</b>	<b>84</b>	<b>277</b>		

# Niet-werkende werkzoekende jongeren

## Stand, instroom en uitstroom niet-werkende werkzoekende jongeren\*

	dec-12	jan-13	feb-13	mrt-13	apr-13	mei-13	jun-13	jul-13	aug-13	sep-13	okt-12	nov-13	dec-13
stand einde maand	3.221	3.556	3.687	3.636	3.562	3.384	3.356	3.474	3.826	4.149	3.546	3.817	3.835
instroom	636	795	641	643	552	547	591	670	649	718	686	649	752
uitstroom	471	412	439	625	577	655	563	520	244	293	1.221	335	

## Niet-werkende werkzoekende jongeren naar opleidingsrichting en niveau\*

Opleidingsrichting	basis/ vmbo	mbo-1/ mbo-2	mbo-3/ mbo-4	hbo/ wo	Opleidingsrichting	basis/ vmbo	mbo-1/ mbo-2	mbo-3/ mbo-4	hbo/ wo
Algemeen	530	<10	114	0	Onderwijzend personeel	<10	<10	24	69
Agrarisch	58	25	77	<10	Sociaal-cultureel	23	<10	140	109
Economisch, administratief en commercieel	186	159	383	88	Technisch	243	225	235	25
Medisch, paramedisch	20	13	60	28	Transport, communicatie en verkeer	<10	64	13	<10
Humaniora	<10	<10	<10	<10	Theologie	0	<10	0	0
Openbare orde en veiligheid	33	65	<10	<10	Wiskunde en natuurwetenschappen	<10	<10	0	<10
Persoonlijke/sociale verzorging	248	191	149	<10	Juridisch en bestuurlijk	<10	0	12	32
					Kunst	<10	<10	<10	24

## Niet-werkende werkzoekende jongeren naar geslacht\*

Geslacht	december 2013	december 2012	mutatie '13 - '12
totaal	3.835	3.221	614
mannen	1.935	1.802	133
vrouwen	1.900	1.419	481

In deze tabellen worden de aantallen in de meest recente maand vergeleken met dezelfde maand in het vorig jaar.

## Niet-werkende werkzoekende jongeren naar opleidingsniveau\*

Opleidingsniveau	december 2013	december 2012	mutatie 2013-2012	
			absoluut	in %
basisonderwijs	607	442	165	37%
vmbo/mavo	850	684	166	24%
havo/vwo	167	155	12	8%
mbo-1 en 2	758	690	68	10%
mbo-3 en 4	1.048	896	152	17%
hbo/wo	405	354	51	14%

## Niet-werkende werkzoekende jongeren naar duur werkzoekend\*

Duur werkzoekend	december 2013	december 2012	mutatie 2013-2012	
			absoluut	in %
< 3 maanden	1.443	1.514	-71	-5%
3 - 6 maanden	973	880	93	11%
6 - 12 maanden	671	458	213	47%
>= 12 maanden	748	369	379	103%

\* Regio Twente, bron: UWV

# Nww jongeren naar beroep

## Niet-werkende werkzoekende jongeren naar beroep in regio Twente (bron: UWV)

Beroep	december	december	mutatie 2013-2012	
	2013	2012	absoluut	in %
<b>Totaal nww</b>	<b>3.835</b>	<b>3.221</b>	<b>614</b>	<b>19%</b>
<b>Elementaire beroepen</b>	<b>769</b>	<b>575</b>	<b>194</b>	<b>34%</b>
> Agrarische beroepen	0	0	0	-
> Economisch-administratieve beroepen	80	56	24	43%
> Technische en industrieberoepen	436	342	94	27%
> Transportberoepen	29	26	3	12%
> Verzorgende en dienstverlenende beroepen	224	151	73	48%
<b>Lagere beroepen</b>	<b>1.454</b>	<b>1.248</b>	<b>206</b>	<b>17%</b>
> Agrarische beroepen	67	43	24	56%
> Economisch-administratieve beroepen	83	85	-2	-2%
> Medische en paramedische beroepen	15	10	5	50%
> Openbare orde- en veiligheidsberoepen	12	13	-1	-8%
> Pedagogische beroepen	0	0	0	-
> Technische en industrieberoepen	441	441	0	0%
> Transportberoepen	174	188	-14	-7%
> Verzorgende en dienstverlenende beroepen	662	468	194	41%
<b>Middelbare beroepen</b>	<b>1.232</b>	<b>1.024</b>	<b>208</b>	<b>20%</b>
> Agrarische beroepen	40	45	-5	-11%
> Economisch-administratieve beroepen	370	315	55	17%
> Informatica beroepen	47	42	5	12%
> Medische en paramedische beroepen	56	28	28	100%
> Openbare orde- en veiligheidsberoepen	43	30	13	43%
> Pedagogische beroepen	22	17	5	29%
> Sociaal-culturele beroepen	79	59	20	34%
> Technische en industrieberoepen	203	224	-21	-9%
> Transportberoepen	<10	<10	-	-
> Verzorgende en dienstverlenende beroepen	371	263	108	41%
<b>Hogere beroepen</b>	<b>377</b>	<b>298</b>	<b>79</b>	<b>27%</b>
> Agrarische beroepen	<10	<10	-	-
> Economisch-administratieve beroepen	112	78	34	44%
> Informatica beroepen	21	20	1	5%
> Medische en paramedische beroepen	24	21	3	14%
> Openbare orde- en veiligheidsberoepen	0	0	0	-
> Pedagogische beroepen	83	80	3	4%
> Sociaal-culturele beroepen	99	59	40	68%
> Technische en industrieberoepen	31	33	-2	-6%
> Transportberoepen	<10	<10	-	-

Deze tabel toont het aantal niet-werkende werkzoekende jongeren naar beroep van inschrijving en beroepsniveau.

# Nww jongeren naar gemeente

## Niet-werkende werkzoekende jongeren naar gemeente in regio Twente (bron: UWV)

In de tabel wordt het aantal niet-werkende werkzoekende jongeren per gemeente weergegeven. De ontwikkeling van deze

aantallen wordt vanaf 2010 inzichtelijk gemaakt. De mutatie geeft het procentuele verschil aan tussen de verschillende jaren.

Gemeente	ultimo maand				mutatie in %		
	dec-10	dec-11	dec-12	dec-13	'11 tov '10	'12 tov '11	'13 tov '12
<b>Totaal Twente</b>	<b>2.418</b>	<b>2.389</b>	<b>3.221</b>	<b>3.835</b>	<b>-1%</b>	<b>35%</b>	<b>19%</b>
Almelo	346	347	469	637	0%	35%	36%
Borne	29	31	57	94	7%	84%	65%
Dinkelland	34	30	59	64	-12%	97%	8%
Enschede	1.068	1.063	1.219	1.445	0%	15%	19%
Haaksbergen	61	48	69	68	-21%	44%	-1%
Hellendoorn	92	79	137	165	-14%	73%	20%
Hengelo	284	256	344	433	-10%	34%	26%
Hof van Twente	61	68	89	116	11%	31%	30%
Losser	69	66	86	103	-4%	30%	20%
Oldenzaal	79	66	101	142	-16%	53%	41%
Rijssen-Holten	94	134	184	184	43%	37%	0%
Tubbergen	34	47	88	96	38%	87%	9%
Twenterand	112	103	215	195	-8%	109%	-9%
Wierden	55	51	104	93	-7%	104%	-11%

# Nww jongeren in Nederland

## Niet-werkende werkzoekende jongeren naar geslacht (bron: UWV)

Geslacht	december 2013	december 2012	mutatie '13 - '12
totaal	86.221	71.163	15.058
mannen	43.571	38.133	5.438
vrouwen	42.650	33.030	9.620

In deze tabel worden de aantallen in de meest recente maand vergeleken met dezelfde maand in het vorige jaar. De mutatie geeft het absolute verschil aan tussen beide jaren.

## Niet-werkende werkzoekende jongeren naar arbeidsmarktregio (bron: UWV)

Arbeidsmarktregio	ultimo maand				mutatie in %		
	dec-10	dec-11	dec-12	dec-13	'11 tov '10	'12 tov '11	'13 tov '12
Nederland	54.858	54.926	71.163	86.221	0%	30%	21%
Twente	2.418	2.389	3.221	3.835	-1%	35%	19%
Drenthe	1.276	1.261	1.842	2.003	-1%	46%	9%
Friesland	2.643	3.002	4.087	4.366	14%	36%	7%
Groningen	3.493	3.810	4.403	5.239	9%	16%	19%
IJsselvechtstreek	1.325	1.422	1.993	2.498	7%	40%	25%
Stedendriehoek	2.073	1.743	2.394	2.821	-16%	37%	18%
Twente	2.418	2.389	3.221	3.835	-1%	35%	19%
Achterhoek	793	736	1.156	1.276	-7%	57%	10%
Food Valley	667	730	911	1.194	9%	25%	31%
Midden-Gelderland	1.178	1.386	1.568	1.783	18%	13%	14%
Rivierenland	593	579	869	970	-2%	50%	12%
Zuid-Gelderland	1.623	1.870	1.914	1.884	15%	2%	-2%
Flevoland	1.692	1.846	2.238	2.858	9%	21%	28%
Gooi- en Vechtstreek	384	493	613	732	28%	24%	19%
Midden-Utrecht	1.478	1.743	2.300	3.474	18%	32%	51%
Oost-Utrecht	769	716	967	1.097	-7%	35%	13%
Noord-Holland Noord	1.469	1.404	2.157	2.691	-4%	54%	25%
Zaanstreek/Waterland	977	981	1.146	1.233	0%	17%	8%
Zuid-Kennemerland	1.098	1.042	1.283	1.531	-5%	23%	19%
Groot Amsterdam	3.661	2.786	3.382	4.039	-24%	21%	19%
Haaglanden	2.801	2.932	3.863	6.241	5%	32%	62%
Holland Rijnland	1.127	1.010	1.383	1.877	-10%	37%	36%
Midden-Holland	507	497	877	1.054	-2%	76%	20%
Zuid-Holland Centraal	825	917	1.527	1.746	11%	67%	14%
Drechtsteden	853	618	859	1.018	-28%	39%	19%
Gorinchem	359	352	449	559	-2%	28%	24%
Rijnmond	6.354	7.182	7.936	9.991	13%	10%	26%
West-Brabant	1.846	1.656	2.265	2.704	-10%	37%	19%
Zeeland	948	1.163	1.164	1.398	23%	0%	20%
Helmond-De Peel	966	762	1.209	1.242	-21%	59%	3%
Midden-Brabant	1.477	1.343	2.167	2.441	-9%	61%	13%
Noordoost-Brabant	1.531	1.618	2.168	2.554	6%	34%	18%
Zuidoost-Brabant	1.612	1.296	2.058	2.456	-20%	59%	19%
Midden-Limburg	595	399	720	795	-33%	80%	10%
Noord-Limburg	899	967	1.260	1.313	8%	30%	4%
Zuid-Limburg	2.527	2.259	2.803	3.299	-11%	24%	18%

Deze tabel geeft het absolute aantal en de procentuele ontwikkeling weer van niet-werkende werkzoekende jongeren in heel Nederland en per arbeidsmarktregio voor de jaren 2010, 2011, 2012 en 2013.

# Kans op werk regio Twente

## Kansrijke beroepen op de arbeidsmarkt (bron: Kenniscentra)

Kenniscentra zien mogelijkheden voor beroepen die nu kansen bieden op de arbeidsmarkt. Hieronder staan per

beroepsgroep de meest kansrijke beroepen per niveau aangegeven. De kansen zijn weergegeven op het niveau van het lands-

deel waaronder deze regio valt en zijn met name relevant voor schoolverlaters.

Sector	Beroep	Niv.	Sector (vervolg)	Beroep	Niv.
Bouw en infra	Timmerman	2,3	Techniek	Servicemonteur/servicetechnicus	
Dokter-/apotheek-/ tandartsassistenten	Doktersassistent	4	werktuigbouw		3,4
Economisch			Transport en logistiek	Logistiek medewerker/teamleider/ supervisor	2,3,4
administratief	Commercieel medewerker binnendienst	3	Veiligheid	Medewerker/onderofficier grondoptreden	2,3
Economisch			Verssectoren	Meewerkend voorman versindustrie	3
administratief	Contactcenter medewerker	3	Verssectoren	Productiemedewerker versdetailhandel/ versindustrie	2
Economisch			Verssectoren	Slager-traiteur	3
administratief	Salarisadministrateur	4	Verssectoren	Voedingsoperator	2
Gezondheidstechniek	Opticien	4	Voedingsindustrie	Allround voedingsoperator	3
Gezondheidstechniek	Schoenhersteller	2,3	Voedingsindustrie	Voedingsmanagement	4
Handel	(Junior) accountmanager	4			
Handel	Aankomend verkoopmedewerker	1			
Handel	Verkoopsspecialist (detailhandel/wonen)	3			
Horeca	Kok	2,3			
Hout en meubel	Werkvoorbereider meubelindustrie	4			
Mobiliteit	Technisch specialist personen-/bedrijfsauto's	4			
Procestechiek	Operator B,C	3,4			
Techniek	(Commercieel) technicus engineering	4			
Techniek	Allround lasser	3			
Techniek	Constructiewerker	3			
Techniek	Eerste monteur elektronische installaties	3			
Techniek	Eerste monteur koudetechniek	3			
Techniek	Servicemonteur elektrotechniek	3			

## Toelichting op de gebruikte begrippen

### Bbl

Leerweg in het mbo waarbij het praktijkdeel minimaal 60% is en over het algemeen 4 dagen wordt gewerkt met een arbeidsovereenkomst en 1 dag school bezoekt. Wordt ook leerbaan genoemd.

### Bol

Leerweg in het mbo waarbij het praktijkdeel tussen 20% en 60% is waarbij meestal geen sprake is van een arbeidsovereenkomst. Wordt ook stage genoemd.

### Beroepspraktijkvorming-leerplaats (bvp-leerplaats)

Bvp-leerplaats heeft zowel betrekking op bol als op bbl.

### Gerealiseerde stageplaatsen en leerbanen

Uitgangspunt is de arbeidsmarktregio waar de student woont. Het gaat om studenten jonger dan 27 jaar die tussen 1-5-2013 en 31-08-2013 zijn gestart met een stageplaats of leerbaan. Per deelnemer is via Stagemarkt.nl en DUO Groningen het bezit van de startkwalificatie bepaald.

### Ratiogetal

Ontwikkeling van de verhouding van het aantal studenten en het aantal leerbedrijven, gemeten in twee perioden. Het ratiogetal

geeft een indicatie of studenten meer of minder moeite hebben een stageplaats of leerbaan te krijgen. Is het getal boven de 100 dan zijn er relatief meer leerplaatsen beschikbaar dan in de vorige meetperiode; is het getal onder de 100 dan is de beschikbaarheid van leerplaatsen in verhouding tot het aantal studenten afgenomen. Bij de meting voor het derde tertaal is uitgegaan van het aantal inschrijvingen bij mbo-instellingen per 31-12-2013 vergeleken met het eerste tertaal 2012 (= 1 mei 2012). Bron voor aantal leerbedrijven is Stagemarkt.nl, voor het aantal studenten DUO. Een uitgebreidere toelichting staat in de Basiscijfers Jeugd, juni 2010, pagina 6.

### Onderwijsdeelname

Het aantal ingeschreven studenten in schooljaar 2013/2014 is gebaseerd op de 1 oktober-tellingen van DUO, zoals geregistreerd in BRON-mbo.

### Niet-werkende werkzoekende jongeren

Het aantal niet-werkende werkzoekende jongeren bestaat uit WW-ers, WWB-ers en niet-uitkeringsgerechtigden jonger dan 27 jaar, voor zover ingeschreven bij UWV. Dit aantal wordt beïnvloed door registratieprocessen van UWV en gemeenten. Zo kan het aantal niet-werkende werkzoekende jongeren toenemen door verscherpte controles op de registratieplicht van werkzoekenden met een bijsluiting. De cijfers van UWV mogen niet worden verward met de officiële werkloosheidscijfers, zoals deze door het CBS worden gepresenteerd.

den met een bijsluiting. De cijfers van UWV mogen niet worden verward met de officiële werkloosheidscijfers, zoals deze door het CBS worden gepresenteerd.

### Instroom in nww

Het aantal inschrijvingen gedurende de periode van personen in het bestand van UWV als nww, waarbij nieuwe ingeschrevenen die tot 30 dagen voor inschrijvingdatum nog ingeschreven stonden, niet tot instroom worden gerekend (de inschrijving wordt daarvan geacht te zijn doorgelopen). Tot instroom nww wordt tevens de statusverandering van geregistreerde personen naar 'niet-werkend' gerekend.

### Uitstroom uit nww

Het aantal uitschrijvingen van nww-ers gedurende de periode uit het bestand van het UWV, welke niet binnen 30 dagen weer opnieuw ingeschreven zijn.

# Colofon

© UWV en Samenwerking Beroepsonderwijs Bedrijfsleven (SBB)

Uitgave: februari 2014  
Redactie: UWV en SBB  
Vormgeving: SBB  
Drukwerk: Bestenzet, Zoetermeer



## Contactpersonen arbeidsmarktinformatie UWV

Saskia Grit  
06 54 783 153  
Saskia.Grit@uwv.nl

Jan Oosterhuis  
06 33 341 397  
Jan.Oosterhuis@uwv.nl

[www.werk.nl](http://www.werk.nl)  
[www.werk.nl/arbeidsmarktinformatie](http://www.werk.nl/arbeidsmarktinformatie)

---

beroepsonderwijs  bedrijfsleven

Samenwerking Beroepsonderwijs Bedrijfsleven (SBB)  
Postbus 7259, 2701 AG Zoetermeer

*Regionaal adviseur Regionaal Adviesteam Samenwerkende Kenniscentra*  
Marion Liebregts, 06 29 034 262, [m.liebregts@s-bb.nl](mailto:m.liebregts@s-bb.nl)

[www.s-bb.nl](http://www.s-bb.nl)  
[www.kansopwerk.nl](http://www.kansopwerk.nl)

*Kenniscentra voor beroepsonderwijs en bedrijfsleven:*  
Aequor, Calibris, ECABO, Fundeon, GOC, Innovam, KC Handel, Kenteq,  
Kenwerk, KOC, KC PMLF, Savantis, SH&M, SVGB, SVO, VOC, VTL