

februari 2014

Basiscijfers Jeugd

van de niet-werkende werkzoekende jongeren, stageplaatsen- en leerbanenmarkt regio Stedendriehoek en Noordwest-Veluwe



Een gezamenlijke uitgave van:



beroepsonderwijs  bedrijfsleven



Met de Basiscijfers Jeugd geven UWV en Samenwerking Beroepsonderwijs Bedrijfsleven (SBB) een beeld van de actuele ontwikkelingen rond geregistreerde werkzoekende jongeren en het aanbod van leerplaatsen.

De Basiscijfers Jeugd verschijnt elke vier maanden. Meer informatie is te vinden op www.kansopwerk.nl en www.werk.nl/arbeidsmarktinformatie.

Geregistreerde werkzoekenden

In Nederland is het aantal bij UWV geregistreerde jonge werkzoekenden in een jaar tijd (december 2012 tot en met december 2013) gestegen (+21%). Eind december zijn er 86.221 geregistreerde jonge werkzoekenden.

In alle arbeidsmarktregio's, met uitzondering van Zuid-Gelderland, stijgt het aantal werkzoekende jongeren. De toename varieert van +3% tot +62%. Dit aantal wordt naast arbeidsmarktontwikkelingen beïnvloed door registratieprocessen van UWV en gemeenten.

De arbeidsmarktregio Stedendriehoek en Noordwest Veluwe (in deze uitgave aangeduid als "Stedendriehoek") laat de volgende ontwikkelingen zien:

- › Het aantal geregistreerde werkzoekende jongeren is het afgelopen jaar met 18% toegenomen. Deze toename is vrijwel gelijk aan het landelijk gemiddelde (21%).
- › Eind december 2013 bedraagt het aantal geregistreerde werkzoekende jongeren in de regio 2.821 personen.
- › De meeste werkzoekende jongeren staan

ingeschreven in de gemeenten Apeldoorn (732), Deventer (577), Zutphen (290) en Harderwijk (238).

- › De stijging van het aantal geregistreerde werkzoekende jongeren heeft effect op de kansen van werkzoekende jongeren. Vooral het aantal jongeren dat langer dan een jaar werkzoekend is, is het afgelopen jaar toegenomen. Dit aantal is meer dan verdubbeld tot 642 jongeren.
- › Opvallend is ook de toename van het aantal vrouwelijke geregistreerde werkzoekende jongeren. Dit hangt samen met de toename van geregistreerde werkzoekende jongeren voor verzorgende en dienstverlenende beroepen, waarvoor veel vrouwen ingeschreven staan.

Vacatures mbo

In de periode van augustus 2013 tot en met november 2013 waren er in de regio Stedendriehoek 3.350 mbo vacatures. Ten opzichte van de vorige periode, april tot en met juli 2013, is dit aantal gedaald met 12 procent. Vooral in de beroepsgroepen horeca en zorg is het aantal vacatures sterk gedaald. Vergelijken we de verdeling van het aantal vacatures in de regio Stedendriehoek met het landelijke beeld, dan blijkt dat er in deze regio relatief meer vacatures zijn de beroepsgroep detailhandel.

Stage- en leerbanenmarkt

Het landelijke aantal studenten dat in het derde tertaal van 2013 is gestart met een stage of leerbaan is ten opzichte van diezelfde periode in 2012 is met 14.000 gestegen tot 214.000. Deze stijging vindt

zowel plaats in de bol als de bbl.

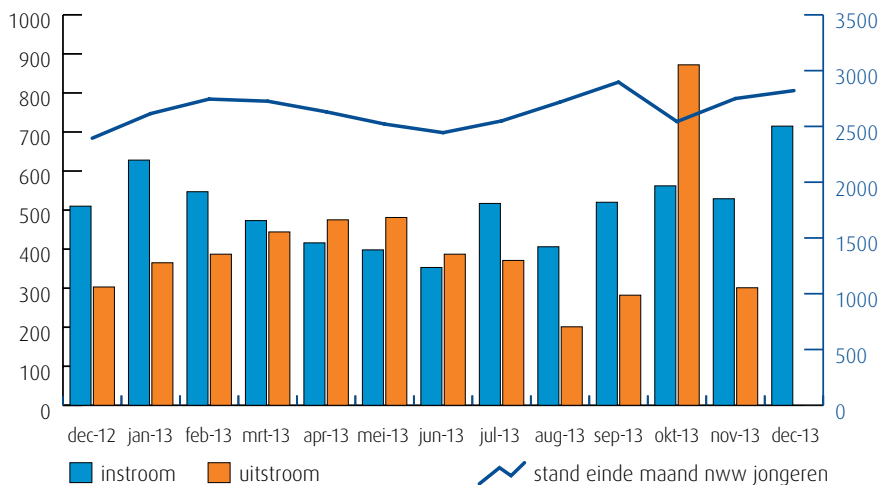
Het aantal ingeschreven studenten is ten opzichte van afgelopen schooljaar landelijk met 5.000 gedaald tot 495.000. In schooljaar 2013/2014 staan 18.942 studenten woonachtig in de regio Stedendriehoek ingeschreven voor een mbo-opleiding. Het aantal studenten in de bbl daalde met 864 in vergelijking met vorig schooljaar tot 4.962. Het aantal ingeschreven studenten in de bol steeg met 549 tot 13.980.

Van analyse naar actie

De gegevens in de Basiscijfers Jeugd kunnen de basis vormen voor gerichte actie en sectorale verdiepingen. Zo kunnen de Basiscijfers een bijdrage leveren aan de regionale Aanpak Jeugdwerkloosheid. UWV en SBB ondersteunen u graag. U vindt alle contactgegevens in het colofon.

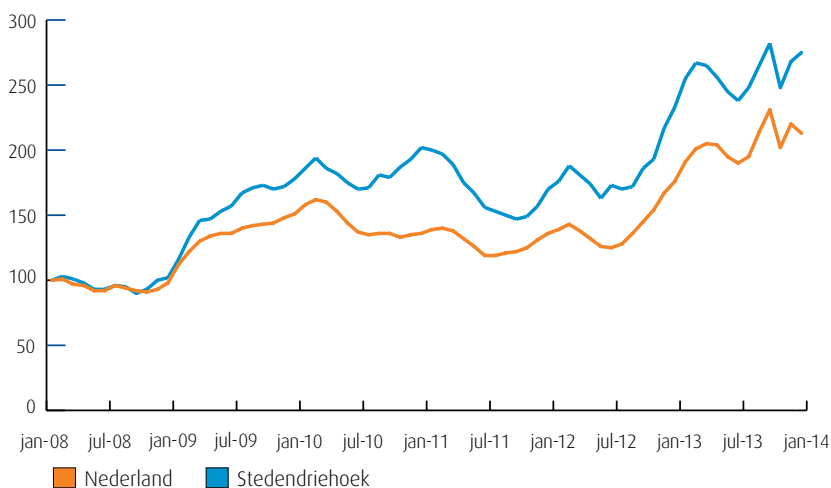
Samenvatting regio Stedendriehoek

Instream, uitstroom en stand niet-werkende werkzoekende jongeren (bron: UWV)



De kolommen in de afbeelding hiernaast tonen de in- en uitstroom van de nww jongeren, de bij UWV geregistreerde werkzoekenden. Het aantal kunt u aflezen in de linkeras van de grafiek. De blauwe lijn geeft de stand van het aantal nww jongeren aan. De waarden kunt u aflezen in de rechteras van de grafiek. Wanneer de instroom groter is dan de uitstroom, stijgt het aantal nww jongeren. Wanneer de instroom kleiner is dan de uitstroom, dan daalt het aantal nww jongeren.

Niet-werkende werkzoekende jongeren januari 2008-heden (bron: UWV)



De lijnen in de afbeelding hiernaast laten de geïndexeerde ontwikkeling van het aantal niet-werkende werkzoekende (nww) jongeren zien. Een indexcijfer maakt het mogelijk om op uniforme wijze een overzicht te krijgen van de ontwikkeling van een grootheid. Het startpunt is hier het aantal nww jongeren in januari 2008. De oranje lijn geeft de geïndexeerde stand van het aantal nww jongeren in Nederland weer. De blauwe lijn laat de ontwikkeling in de regio zien.

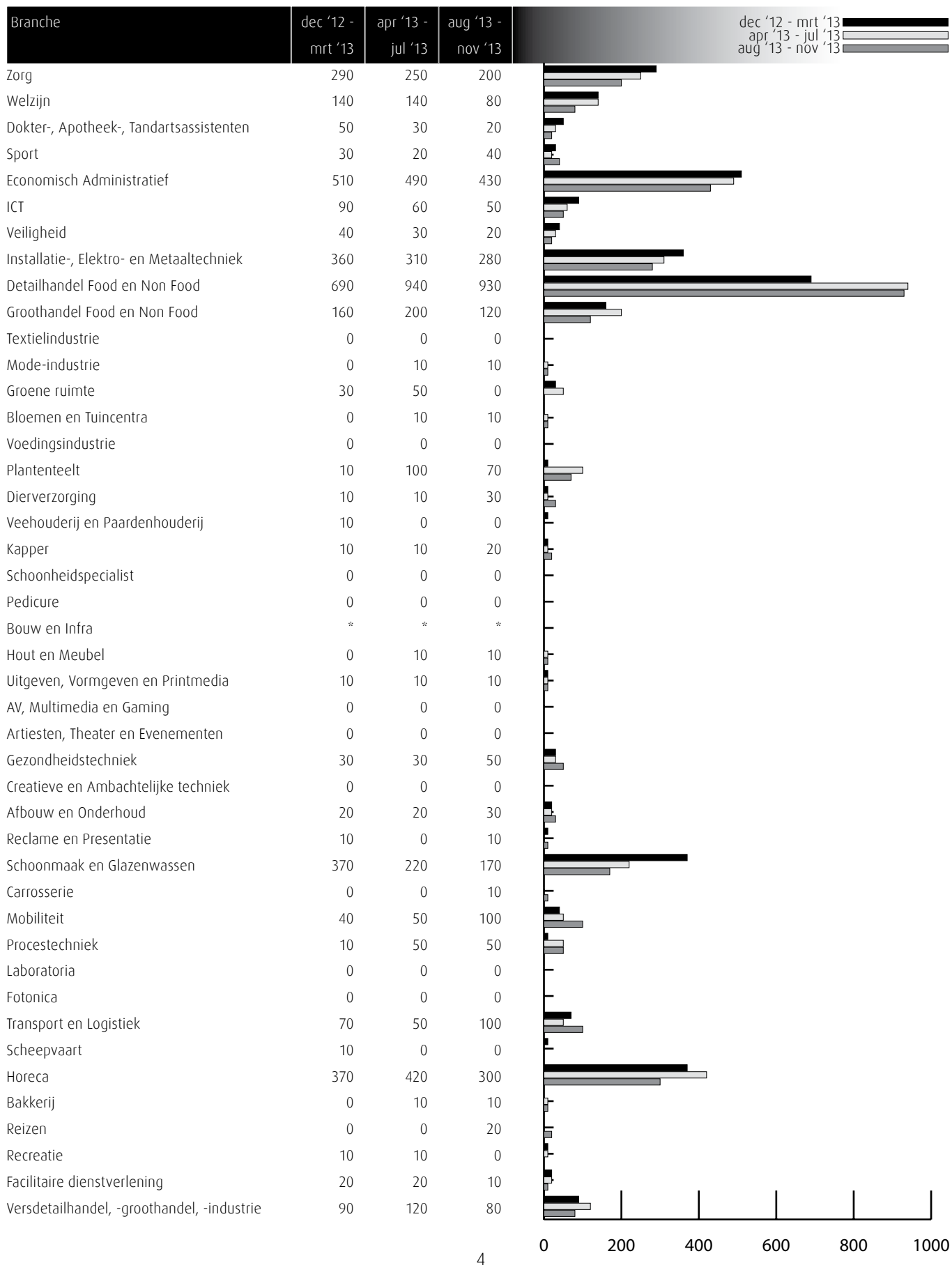
Gerealiseerde plaatsingen op een leerbaan (bbl) en een stage (bol) in de periode 1 september t/m 31 december 2013 (bron: DUO en Stagemarkt.nl)

Kengetal leerwerkbaan (bbl), gerealiseerd in verantwoordingsperiode		
	2012	2013
Totaal aantal plaatsingen zonder startkwalificatie geplaatst op een leerbaan	1.219	1.332
Totaal aantal plaatsingen met startkwalificatie geplaatst op een leerbaan	731	894
Kengetal stage(bol), gerealiseerd in verantwoordingsperiode		
	2012	2013
Totaal aantal plaatsingen zonder startkwalificatie op een stage	4.840	5.322
Totaal aantal plaatsingen met startkwalificatie op een stage	927	785

Het aantal plaatsingen is landelijk licht gestegen ten opzichte van dezelfde periode vorig jaar. In de regio's met groei van het aantal plaatsingen kan dit herleid worden tot een relatief groot aantal na-registraties die feitelijk reeds in het tweede tertiaal hebben plaatsgevonden. Verder lijkt zich een structurelere ontwikkeling te openbaren, omdat zowel in de bbl als bij de bol het aantal overeenkomsten per student groeit. Dit heeft onder andere te maken met het korter worden van de duur van de overeenkomsten en met faillissementen van leerbedrijven.

Vacatures mbo-niveau aug '13 t/m nov '13

Deze tabel toont alle vacatures voor mbo beroepsbeoefenaren in deze regio. De kenniscentra hebben de vacatures gekoppeld aan de mbo-beroepsgroepen en onderliggende kwalificaties. Door weging en ophoging van de vacature-aantallen is het mogelijk het werkelijke aantal vacatures te presenteren waarvoor extern wordt geworven. (bron: Jobfeed, bewerking SBB, 2013)



Vraag en aanbod stageplaatsen en leerbanen

Kansen en gemelde tekorten stageplaatsen en leerbanen in regio Stedendriehoek december 2013 (bron: SBB/Kenniscentra)

Branche	Kansen gemeten door kenniscentra	Tekorten aangegeven door opleidingen			
		bbl 1 + 2	bbl 3 + 4	bol 1 + 2	bol 3 + 4
Zorg					
Welzijn					
Dokter-, Apotheek-, Tandartsassistenten					
Sport					
Economisch Administratief					
ICT					
Veiligheid					
Installatie-, Elektro- en Metaaltechniek					
Detailhandel Food en Non Food		4%	1%	1%	4%
Groothandel Food en Non Food		0%	4%	20%	2%
Textielindustrie					
Mode-industrie					
Groene ruimte		7%	6%	13%	12%
Bloemen en Tuincentra			0%	17%	25%
Voedingsindustrie					
Plantenteelt		0%	0%	0%	0%
Diervverzorging				14%	3%
Veehouderij en Paardenhouderij					0%
Kapper					
Schoonheidspecialist					
Pedicure					
Bouw en Infra					
Hout en Meubel					
Uitgeven, Vormgeven en Printmedia					
AV, Multimedia en Gaming					
Artiesten, Theater en Evenementen					
Gezondheidstechniek					
Creatieve en Ambachtelijke techniek					
Afbouw en Onderhoud		0%	0%		
Reclame en Presentatie					
Schoonmaak en Glazenwassen					
Carrosserie					
Mobiliteit		0%	0%	0%	0%
Procestechiek					
Laboratoria					
Fotonica					
Transport en Logistiek		4%	0%		0%
Scheepvaart					
Horeca					
Bakkerij					
Reizen					
Recreatie					
Facilitaire dienstverlening					
Versdetailhandel, -groothandel, -industrie					

Deze tabel is een momentopname en geeft vanuit twee invalshoeken wat de situatie is rond stageplaatsen en leerbanen.

In de eerste kolom met kleuren staat aangegeven wat het aanbod is volgens de kenniscentra. De kansen voor stages en leerbanen zijn door de kenniscentra bepaald op het niveau van zes landsdelen: Noord, Oost, Middenwest, Noordwest, Zuidwest en Zuidoost. Naast tekorten worden hier ook de overschotten per beroepsgroep gemeld.

In de laatste vier kolommen staat aangegeven wat de indicatie is van de kans op een stage-/leerplaats in de regio Stedendriehoek in december 2013. De inkleuring geeft aan of er een knelpunt wordt verwacht bij het vinden van een stage- en/of leerplaats.

De kolommen zijn in vieren verdeeld: de leerbaansituatie voor bbl op verschillende niveaus en de stagesituatie voor bol op verschillende niveaus.

Legenda

-  er zijn meer dan voldoende stageplaatsen en leerbanen t.o.v. het aantal studenten
-  over het algemeen zijn er meer dan voldoende stageplaatsen en leerbanen, bij sommige opleidingen is er evenwicht
-  over het algemeen is er evenwicht, bij sommige opleidingen zijn er meer dan voldoende stageplaatsen en leerbanen
-  de vraag naar en het aanbod aan stageplaatsen en leerbanen zijn in evenwicht
-  over het algemeen zijn er meer dan voldoende stageplaatsen en leerbanen, in sommige opleidingen is er een tekort
-  over het algemeen is er evenwicht, bij sommige opleidingen is er een tekort aan stageplaatsen en leerbanen
-  over het algemeen is er een tekort aan stageplaatsen en leerbanen, in sommige opleidingen is er evenwicht
-  er is een tekort aan stageplaatsen en leerbanen t.o.v. het aantal studenten
-  geen opleidingsaanbod in deze regio/geen gegevens

Onderwijsdeelname mbo schooljaar 2013 - 2014

Branche	BBL-niveau	BBL-niveau	Totaal	BOL-niveau	BOL-niveau	Totaal	Totaal	Totaal
	1 + 2	3 + 4	BBL	1 + 2	3 + 4	BOL	'13-'14	'12-'13
Bloemen en tuincentra	*	19	19	14	18	32	51	55
Dierverzorging	5	18	23	64	349	413	436	393
Groene ruimte	83	70	153	33	192	225	378	361
Plantenteelt	36	18	54	15	39	54	108	114
Veehouderij en Paardenhouderij	1	15	16	*	70	70	86	93
Voedingsindustrie	8	24	32	1	3	4	36	51
<i>Totaal Groen</i>	<i>133</i>	<i>164</i>	<i>297</i>	<i>127</i>	<i>671</i>	<i>798</i>	<i>1.095</i>	<i>1.067</i>
Afbouw en onderhoud	43	28	71	15	63	78	149	175
AV, Multimedia en gaming	*	2	2	*	200	200	202	187
Bakkerij	11	12	23	16	38	54	77	82
Bouw en infra	92	122	214	71	319	390	604	678
Carrosserie	19	24	43	1	*	1	44	55
Creatieve en Ambachtelijke techniek	*	1	1	*	8	8	9	10
Fotonica	*	*	*	2	22	24	24	42
Gezondheidstechniek	5	46	51	*	13	13	64	80
Hout en meubel	12	9	21	28	54	82	103	104
Installatie-, elektro- en metaaltechniek	308	356	664	61	462	523	1.187	1.355
Laboratoria	*	*	*	*	127	127	127	108
Mobiliteit	127	143	270	151	199	350	620	632
Mode-industrie	*	*	*	27	102	129	129	137
Procestechniek	177	116	293	20	56	76	369	381
Reclame en presentatie	*	*	*	55	222	277	277	297
Scheepvaart	2	10	12	*	17	17	29	28
Schoonmaak en Glazenwassen	*	3	3	*	*	*	3	*
Textielindustrie	*	*	*	*	25	25	25	8
Transport en logistiek	111	22	133	15	189	204	337	316
Uitgeven, vormgeven en printmedia	4	2	6	12	320	332	338	359
<i>Totaal Techniek</i>	<i>911</i>	<i>896</i>	<i>1.807</i>	<i>474</i>	<i>2.436</i>	<i>2.910</i>	<i>4.717</i>	<i>5.034</i>
Artiesten, theater en evenementen	*	*	*	5	149	154	154	162
Detailhandel Food/Non Food	165	398	563	185	462	647	1.210	1.228
Economisch administratief	12	54	66	192	1.382	1.574	1.640	1.636
Facilitaire dienstverlening	17	12	29	29	82	111	140	124
Groothandel Food/Non Food	56	48	104	50	349	399	503	474
Horeca	172	248	420	113	393	506	926	958
ICT	3	45	48	93	560	653	701	645
Recreatie	*	5	5	35	180	215	220	210
Reizen	*	*	*	*	109	109	109	129
Veiligheid	8	11	19	295	146	441	460	434
Versdetailhandel, -groothandel, -industrie	50	31	81	*	*	*	81	89
<i>Totaal Economie</i>	<i>483</i>	<i>852</i>	<i>1.335</i>	<i>997</i>	<i>3.812</i>	<i>4.809</i>	<i>6.144</i>	<i>6.089</i>
Dokter-/apotheek-/tandartsassistenten	*	42	42	*	262	262	304	308
Kapper	114	43	157	156	34	190	347	352
Pedicure	*	*	*	*	*	*	*	5
Schoonheidsspecialist	*	*	*	*	241	241	241	220
Sport	*	1	1	77	728	805	806	798
Welzijn	*	283	283	*	2.126	2.126	2.409	2.649
Zorg	126	810	936	641	932	1.573	2.509	2.436
<i>Totaal Zorg</i>	<i>240</i>	<i>1.179</i>	<i>1.419</i>	<i>874</i>	<i>4.323</i>	<i>5.197</i>	<i>6.616</i>	<i>6.768</i>
AKA	104	*	104	266	*	266	370	299
<i>Eindtotaal</i>	<i>1.871</i>	<i>3.091</i>	<i>4.962</i>	<i>2.738</i>	<i>11.242</i>	<i>13.980</i>	<i>18.942</i>	<i>19.257</i>

Ratiogetal

Ratiogetal in regio Stedendriehoek (bron: DUO en Stagemarkt.nl)

Branche	april 2012		december 2013		Ratiogetal
	Bedrijven	Studenten	Bedrijven	Studenten	
Zorg	893	2.024	940	2.453	87
Welzijn	1.443	2.588	1.543	2.449	113
Dokter-, Apotheek-, Tandartsassistenten	272	252	287	306	87
Sport	656	773	757	801	111
Economisch Administratief	1.247	1.758	1.281	1.617	112
ICT	365	648	428	699	109
Veiligheid	34	344	37	455	82
Installatie-, Elektro- en Metaaltechniek	668	1.325	706	1.190	118
Detailhandel Food en Non Food	1.120	1.235	1.155	1.191	107
Groothandel Food en Non Food	307	423	357	499	99
Textielindustrie	11		24	27	n.b.
Mode-industrie	32	142	39	122	142
Groene ruimte	304	373	287	384	92
Bloemen en Tuincentra	131	97	117	50	173
Voedingsindustrie	25	70	21	39	151
Plantenteelt	155	102	200	106	124
Diervverzorging	437	381	396	435	79
Veehouderij en Paardenhouderij	312	91	287	86	97
Kapper	235	301	245	340	92
Schoonheidspecialist	116	205	120	232	91
Pedicure	21	10	18	0	n.b.
Bouw en Infra	484	751	420	604	108
Hout en Meubel	97	98	93	104	90
Uitgeven, Vormgeven en Printmedia	231	396	241	330	125
AV, Multimedia en Gaming	58	110	128	203	120
Artiesten, Theater en Evenementen	45	138	53	155	105
Gezondheidstechniek	106	74	121	64	132
Creatieve en Ambachtelijke techniek	24	6	26	7	n.b.
Afbouw en Onderhoud	287	188	293	146	131
Reclame en Presentatie	197	250	229	272	107
Schoonmaak en Glazenwassen	44	2	48	3	n.b.
Carrosserie	85	66	77	43	139
Mobiliteit	469	635	421	604	94
Procestechniek	94	326	112	375	104
Laboratoria	45	83	44	125	65
Fotonica	29	51	39	23	n.b.
Transport en Logistiek	172	617	146	425	123
Scheepvaart	14	26	12	28	80
Horeca	434	1.014	499	968	120
Bakkerij	54	65	57	75	91
Reizen	85	113	92	118	104
Recreatie	72	205	82	230	102
Facilitaire dienstverlening	148	114	179	138	100
Versdetailhandel, -groothandel, -industrie	134	73	130	80	89

Het ratiogetal geeft de ontwikkeling van de verhouding weer tussen het aantal studenten en het aantal leerbedrijven (zie voor de achtergrond de Toelichting op de gebruikte begrippen en meetperiode achter in deze Basiscijfers Jeugd). De meting is uitgevoerd over de periode 1 september - 31 december 2013. In de tabel wordt de verhouding van het meest recente tertaal afgezet tegen die van het eerste tertaal van 2012.

Is het getal boven de 100 dan zijn er relatief meer leerplaatsen beschikbaar dan in de vorige meetperiode; is het getal onder de 100 dan is de beschikbaarheid van leerplaatsen in verhouding tot het aantal studenten afgenomen.

Toelichting op het ratiogetal door de kenniscentra

Zorg

Het aantal studenten is dit jaar in vergelijking met vorig jaar licht afgenomen. De kans op werk is voor zorgkwalificaties op niveau 1, 2 en 3 gering. Voor gediplomeerden van de opleidingen Verpleegkundige (niveau 4) en Maatschappelijke zorg (niveau 4) is er wel (ruim) voldoende arbeidsmarktperspectief. De kans op stage voor studenten van de opleiding Verpleegkundige (niveau 4) en Maatschappelijke zorg (niveau 4) is matig. Voor de overige zorgopleidingen is de kans op stage voldoende. (bron: Calibris)

Welzijn

Het aantal studenten is dit jaar in vergelijking met vorig jaar duidelijk afgenomen. Als gevolg van bezuinigingen is de kans op werk gering voor gediplomeerden van de opleiding Pedagogisch werk en voor de onderwijsassistent. Voor de overige welzijnskwalificaties is de kans op werk voldoende. Er is een tekort aan leerplaatsen voor studenten van de opleidingen Pedagogisch werker jeugdzorg (niveau 4) en Sociaal maatschappelijk dienstverlener (niveau 4). Voor de overige welzijnsopleidingen is de kans op stage (ruim) voldoende. (bron: Calibris)

Dokter-/apotheek-/tandartsassistenten

Het aantal studenten is dit jaar in vergelijking met vorig jaar licht afgenomen. Voor gediplomeerde tandarts- en doktersassistenten is de kans op werk ruim voldoende tot goed in deze regio. Voor gediplomeerde apothekersassistenten wordt voldoende werk verwacht. De kans op stage is voldoende voor studenten van de AG-opleidingen. (bron: Calibris)

Sport

Het aantal studenten is dit jaar in vergelijking met vorig jaar gelijk gebleven. De kans op werk is op niveau 2 en voor de meeste sportopleidingen op niveau 4 matig. Op niveau 3 en niveau 4 (trainer/coach) is de kans op werk (ruim) voldoende. Er zijn onvoldoende leerplaatsen voor studenten van de meeste niveau 4 opleidingen (uitgezonderd de trainer/coach). Voor niveau 2 en 3 is de kans op stage (ruim) voldoende (bron: Calibris)

Economisch administratief

Over het algemeen zijn er voldoende stageplaatsen en leerbanen beschikbaar voor studenten van de economisch administratieve opleidingen. Knelpunten zijn er voor studenten van de juridische opleidingen Juridisch medewerker openbaar bestuur, Juridisch medewerker zakelijke dienstverlening en Medewerker sociale zekerheid (allen niveau 4). Een goede kans op een stageplaats is er voor studenten van de commerciële opleidingen Commercieel medewerker bank- en verzekeringswezen (niveau 4) en Commercieel medewerker binnendienst (niveau 3), de secretariële opleidingen Secretaresse (niveau 3) en Directiesecretaresse/Managementassistent (niveau 4) en de opleiding Medewerker personeel en arbeid (niveau 4). (bron: ECABO)

ICT

Het stageperspectief voor studenten van de opleiding Applicatieontwikkelaar (niveau 4) is goed, voor de opleidingen Netwerkbeheerder en ICT-beheerder (beiden niveau 4) voldoende. Knelpunten zijn er voor studenten van de opleiding Medewerker ICT (niveau 2) en in mindere mate van de opleiding Medewerker beheer ICT (niveau 3). (bron: ECABO)

Veiligheid

Het aantal stageplaatsen en leerbanen in de particuliere beveiliging en de publieke veiligheid is

beperkt. Bij defensie is het aantal studenten afhankelijk van het aantal leerplaatsen dat beschikbaar is (dus per definitie is er sprake van evenwicht). Knelpunten zijn er voor studenten van de opleiding Coördinator beveiliging (particuliere beveiliging niveau 3). Het perspectief is matig voor studenten van de opleiding Handhaver toezicht en veiligheid (publieke veiligheid niveau 3). (bron: ECABO)

Installatie-, elektro- en metaaltechniek

Het aantal jonge werklozen, op zoek naar een baan op middelbaar niveau in de installatie-, elektro- en metaaltechniek, is de afgelopen vier maanden in deze regio gedaald. Er zijn in het algemeen voldoende leerplaatsen. Het aanbod is het minst ruim in de installatiebranche. (bron: Kenteq)

Detailhandel Food/Non Food

Voor alle verkoop- en managementopleidingen in de detailhandel zijn in deze regio voldoende leerplaatsen beschikbaar. Voor studenten van de opleiding Interieuradviseur (niveau 4) is een tekort, omdat voor deze opleiding meer studenten worden opgeleid dan er vraag naar is. (bron: KC Handel)

Groothandel Food/Non Food

Voor studenten van logistieke en commerciële opleidingen op niveau 1, 2 en 3 zijn in deze regio op alle niveaus voldoende leerplaatsen beschikbaar. Voor studenten van de niveau 4 opleidingen (Junior) accountmanager en Vestigingsmanager groothandel is het lastiger om een leerplaats te vinden. (bron: KC Handel)

Textielindustrie

Er zijn in deze regio (vrijwel) geen studenten die een opleiding volgen in de textielindustrie. (bron: KC Handel)

Mode-industrie

Voor studenten van de opleidingen Basisedmedewerker mode/maatkleding (niveau 2) en Specialist mode/maatkleding (niveau 4) is een tekort aan leerplaatsen. Ook moeten studenten van de opleiding Commercieel medewerker fashion (niveau 4) goed zoeken. (bron: KC Handel)

Groene ruimte

De sector staat onder druk door de te verwachten overheidsbezuinigingen. Bedrijven zijn voorzichtig met het aannemen van personeel. Kleine bedrijven die minder afhankelijk zijn van opdrachtgevers, hebben betere vooruitzichten. Voor bbl'ers kan het moeilijker worden om een leerbaan te vinden. (bron: Aequor)

Bloemen en tuincentra

Het aantal opleidingsplaatsen voor bol- en bbl-studenten daalt licht. (bron: Aequor)

Plantenteelt

Deze sector is afhankelijk van seizoensinvloeden. Er is geen actuele informatie beschikbaar. (bron: Aequor)

Dierverzorging

De kans op een baan in de Dierhouderij is matig. Bedrijven staan onder druk door het wegvallen (of het korten) van gelden, bijvoorbeeld door de vergoeding van het persoonsgebonden budget (pgb). (bron: Aequor)

Veehouderij en Paardenhouderij

Er komen langzaam maar zeker weer wat aan-

vragen voor de paardenhouderij binnen. Er is nog steeds geen overschot aan leerbedrijven, maar de tekorten worden steeds minder. De kans op werk is gering. In de veehouderij zorgt schaalvergroting voor een stijgende vraag naar personeel, de werkgelegenheid neemt toe. Gediplomeerden hebben goede kansen, vooral omdat het aantal gediplomeerden beperkt is. (bron: Aequor)

Kapper

In de kappersbranche is de werkgelegenheid de afgelopen jaren gestegen door met name het groeiende aantal zzp-ers. Er zijn in verhouding meer studenten op niveau 2 dan op niveau 3, terwijl de vraag op de arbeidsmarkt precies andersom is. Er is veel aanbod van bol-studenten, terwijl kappers moeite hebben om voldoende bbl-studenten te vinden. Gediplomeerden op niveau 2 zullen meer dan in het verleden moeite hebben een baan te vinden. De vraag naar en het aanbod van leerplaatsen is in evenwicht. De bereidheid om een leerplaats aan te bieden neemt door de economische situatie af, met name bij stageplaatsen voor bol-studenten. (bron: KOC Nederland)

Schoonheidsspecialist

Schoonheidsspecialist is een beroep dat vrijwel volledig door zzp-ers wordt beoefend. Het aantal bedrijven met personeel is zeer beperkt en daarmee ook de vervangingsvraag. Eenmansbedrijven hebben doorgaans minder mogelijkheden om leerplaatsen aan te bieden dan bedrijven met personeel. Het evenwicht tussen de vraag naar en het aanbod van leerplaatsen staat onder spanning. Voor studenten van opleidingen op niveau 3 en met name op niveau 4 verloopt het vinden van een leerplaats, gezien de toegenomen vraag, moeizaam. (bron: KOC Nederland)

Pedicure

Pedicure is een beroep dat vrijwel volledig door zzp-ers wordt beoefend. Het grootste deel van de pedicures wordt opgeleid buiten het reguliere mbo onderwijs. Studenten volgen vaak een opleiding bij een particuliere erkende opleider. Eenmansbedrijven hebben doorgaans minder mogelijkheden om leerplaatsen aan te bieden dan bedrijven met personeel. Er zijn in deze regio (meer dan) voldoende leerbedrijven om in de vraag naar leerplaatsen te kunnen voorzien. (bron: KOC Nederland)

Bouw en infra

Het aantal studenten is in december 2013 ten opzichte van april 2012 met 20% afgenomen, het aantal leerbedrijven met 13%. De bouwsector is goed vertegenwoordigd in de regio Stedendriehoek en zit in de top-10 wat betreft het aantal erkende leerbedrijven. De beroepsbevolking is relatief jong en iets lager opgeleid. Zowel de instroom als de uitstroom van jongeren in de bouw cao neemt toe. Vanaf 2015, als de bouwproductie aantrekt, zal de vraag naar jonge vakmensen toenemen. (bron: Fundeon)

Hout en meubel

Voor deze regio is vraag en aanbod van het aantal leerplaatsen in evenwicht. Wel is het lastig om stageplaatsen te vinden voor bol-studenten meubelmaker/(scheeps)interieurbouwer. Dit is ook veruit de grootste groep studenten. (bron: SH&M)

Uitgeven, vormgeven en printmedia

Er zijn voldoende leerplaatsen beschikbaar voor studenten van de opleidingen Uitgeven en Printmedia.

Dit ondanks de afname van het aantal bedrijven en de werkgelegenheid als gevolg van economische en technologische ontwikkelingen. Vormgeven is al jaren een populaire opleidingsrichting die veel studenten trekt en steeds meer scholen bieden deze opleidingen aan. Hierdoor kunnen knelpunten ontstaan bij het vinden van leerplaatsen. (bron: GOC)

AV, Multimedia en Gaming

Er zijn voldoende leerplaatsen beschikbaar voor studenten van de opleidingen AV en multimedia. Het aantal beschikbare leerplaatsen voor studenten van de opleiding Game Artist groeit, maar is beperkt in absolute omvang. Door de explosieve toename van het aantal studenten staat de beschikbaarheid van leerplaatsen voor studenten van de opleiding Game Artist onder druk. (bron: GOC)

Artiesten, theater en evenementen

Door de aanwezigheid van productiehuisen en impresariaten zijn er op zich voldoende mogelijkheden voor de beroepspraktijkvorming voor studenten van de opleiding Artiest. Het aantal beschikbare leerplaatsen voor theater en evenementen staat onder druk. Door bezuinigingen van de centrale overheid en gemeenten staan veel theaters en gezelschappen onder grote druk. Dit belemmert het werven van meer leerplaatsen. (bron: GOC)

Gezondheidstechniek

Gezondheidstechnische opleidingen zijn vaak unieke opleidingen die op één locatie in Nederland worden gegeven (Tandtechniek, Orthopedische techniek) of een bovenregionale functie hebben (Medewerker steriele medische hulpmiddelen, Optiek). Er zijn landelijk over het algemeen voldoende leerplaatsen beschikbaar. In de gezondheidstechniek is er een toenemende terughoudendheid bij bedrijven in het aannemen van bbl-studenten. Zorgverzekeraars stellen strengere eisen aan vergoedingen en ook de vergoedingen zelf staan onder druk. (bron: SVGB)

Creatieve- & ambachtelijke techniek

In deze richtingen zijn er vaak kleinschalige specialistische opleidingen. Over het algemeen zijn er voldoende leerplaatsen. In de kleinschalige specialistische beroepen zijn veel zzp'ers werkzaam. Met name in de creatieve techniek is het vinden en organiseren van leerplaatsen daarom lastig. SOS Vakmanschap en het kenniscentrum SVGB bouwen op dit moment aan duurzame onderwijsoplossingen voor de problemen en onderzoeken wat er voor deze kleine specialistische opleidingen nodig is om studenten in de praktijk op te leiden. (bron: SVGB)

Afbouw en Onderhoud

De crisis in de bouw is in de sectoren Afbouw en Schilderen en Onderhoud erg goed merkbaar. In de meeste regio's geldt dat er meer faillissementen zijn dan voor de crisis. Dit heeft ook een negatief effect op het aantal leerbedrijven. Daarbij komt dat de flexibilisering onder invloed van de crisis ook toeneemt in de sector. Dat maakt ook dat bedrijven minder snel een bbl-student aannemen voor een periode van twee jaar. Bedrijven kijken naar mogelijkheden om bol-studenten op te leiden. Met extra inzet van opleidingsadviseurs en samenwerkingsverbanden lukt het meestal wel om alle studenten te plaatsen. Doordat het lastiger is om leerbanen (bbl) te vinden is er dit jaar een afname van het aantal studenten die beginnen met een schildersopleiding of een opleiding in de afbouw. Gezien de vergrijzing in de sector zijn er de komende jaren veel vakbekwame schilders nodig. Het vergroten van de instroom in de schildersopleidingen is belangrijk. (bron: Savantis)

Reclame en Presentatie

Ook in de sector Reclame, Presentatie en Communicatie (RPC) is de crisis merkbaar. Opdrachtgevers be-

zuinig op uitgaven in deze sector en het werkaanbod neemt enigszins af. De opleidingen in de sector blijven populair bij jongeren. Omdat de meeste studenten een bol-opleiding volgen en stagiairs een bedrijf niet veel extra kosten, is het vinden van leerplaatsen meestal geen probleem. Het kost als gevolg van de crisis in de sector meer moeite dan vroeger om een goede leerplaats te vinden, maar de meeste studenten kunnen nog wel worden geplaatst. Het aantal erkende leerbedrijven is gestegen. De meeste studenten en leerbedrijven bevinden zich in de het zuidoosten en oosten van het land. Door het grote aantal studenten kan de stage- en leerbanenmarkt onder druk komen te staan. (bron: Savantis)

Schoonmaak en Glazenwassen

Steeds meer scholen bieden opleidingen in de schoonmaakbranche aan en steeds meer studenten kiezen voor deze opleidingen. De meeste studenten volgen een opleiding in de bbl. Met name voor de opleidingen op niveau 1 zijn veel studenten ingeschreven. Ook het aantal erkende leerbedrijven in de sector neemt toe en veel bedrijven bieden meerdere leerbanen aan. De schoonmaaksector biedt mbo-opleidingen op alle niveaus en ondanks de crisis zijn er voldoende leerplaatsen. Als gevolg van de crisis is de afgelopen jaren een lichte stagnatie in de werkgelegenheid te zien: het aantal arbeidsjaren blijft min of meer stabiel. UWV verwacht voor de komende jaren een lichte groei in de sector. Door toenemende aandacht van de branche voor de kwaliteit van het werk is er meer aandacht voor opleiden. De meeste studenten in de branche volgen een bbl-opleiding en zijn al werkzaam bij een schoonmaakbedrijf. (bron: Savantis)

Carrosserie

Bedrijven blijven terughoudend met het aanbieden van leerplaatsen aan studenten. Het dalende aantal schades en het daardoor teruglopende werkaanbod blijft een probleem. Veel bedrijven verkeren zakelijk in zwaar weer. De instroom van het totaal aantal nieuwe studenten in de opleidingen is landelijk gedaald. Studenten blijven moeite hebben met het vinden en behouden van een leerwerkplaats. Voor de opleiding Carrosseriebouw is de kans op werk en stage groot, omdat hier ruime vraag naar nieuwe instroom is en voor de carrosseriebouw is iemand aangesteld om leerbedrijven en leerlingen te werven voor alle scholen. (bron: VOC)

Mobiliteit

De auto- en bedrijfsautobranche verkeren net als de gemotoriseerde tweewielers nog steeds in zwaar weer. Dit wordt veroorzaakt door teruglopende verkopen en uitgesteld onderhoud. Ook de studenten-aantallen in de mobiliteitsbranche lopen terug. Voor de korte termijn betekent dit dat het voor studenten van de opleidingen op niveau 2 en 4 lastig is om leerbanen of stageplaatsen te vinden. In deze regio zien we dat het aantal leerbedrijven en studenten afneemt. (bron: Innovam)

Procestechniek

Bij meerdere operatoropleidingen is de instroom van studenten dit jaar toegenomen. Daardoor zijn er meer leerplaatsen nodig. Door de crisis staat het opleiden en daarmee het begeleiden van stagiaires bij sommige bedrijven onder druk. Er zal meer moeite gedaan moeten worden om voldoende leerplaatsen te vinden. (bron: PMLF)

Laboratoria

Er moet meer moeite gedaan worden om een leerplaats te vinden voor studenten van laboratoriumopleidingen. Hiervoor zijn twee oorzaken aan te wijzen. De laatste vier jaar stijgt de instroom van studenten in de opleidingen. Daarbij neemt een deel van de leerbedrijven minder of minder vaak stagiaires aan. (bron: PMLF)

Fotonica

In en rond Gelderland zijn tekorten aan leerplaatsen voor studenten van de opleiding Medewerker fotografie. Ook voor studenten van de opleidingen Fotograaf en AV-specialist is het nu lastiger om leerplaatsen in het noorden en oosten van het land te vinden. De kans op werk voor gediplomeerden in AV-beroepen is beter in het westen van het land. (bron: PMLF)

Transport en logistiek

In deze regio is de werkgelegenheid in 2012 toegenomen. Een grote stijging was te zien in de logistieke dienstverlening. Voor 2013 wordt een kleine daling van de werkgelegenheid verwacht. Voor 2014 wordt stabiliteit verwacht, voor 2015 groei. De groei zal het grootst zijn in de logistieke dienstverlening. Het aantal leerplaatsen in deze regio is nog niet voldoende voor het aantal studenten in de opleiding. Werkgevers worden opgeroepen voldoende leerplaatsen voor studenten aan te bieden. (bron: VTL)

Scheepvaart

In diverse nautische deelsectoren zijn er volop kansen op de arbeidsmarkt en is er vraag naar goed opgeleid personeel, veroorzaakt door verloop en vergrijzing. Vanwege de crisis gaat het vinden van een stageplaats of leerbaan over het algemeen wat moeizamer, maar er zijn nog voldoende leerplaatsen. (bron: VTL)

Horeca

De horeca heeft flink te lijden onder de crisis. Veel bedrijven hebben een afwachtende houding ten aanzien van het aannemen van nieuw personeel en het bieden van leerplaatsen aan stagiairs. Bbl-plaatsen moeten vaak plaatsmaken voor bol-plaatsen. (bron: Kenwerk)

Bakkerij

Door schaalvergroting en bedrijfssluitingen neemt het aantal bakkerijvestigingen af. Dit is van invloed op de stagemarkt in de bakkerijbranche. (bron: Kenwerk)

Reizen

Door de huidige economische situatie is het consumentenvertrouwen afgenomen en worden er dus minder reizen geboekt. Consumenten, die een reis boeken, doen dit steeds vaker via het internet. Hierdoor neemt het aantal reisbureaus af. Dit is van invloed op het aantal beschikbare leerplaatsen in de reisbranche. (bron: Kenwerk)

Recreatie

De recreatiebranche is sterk seizoensgebonden. De situatie op de stagemarkt is hiervan afhankelijk. Over het algemeen zijn er voldoende leerplaatsen beschikbaar. Voor studenten van frontoffice-opleidingen is er een tekort. (bron: Kenwerk)

Facilitaire dienstverlening

Er zijn over het algemeen voldoende leerplaatsen beschikbaar in de facilitaire dienstverlening. Bedrijven werken hoofdzakelijk met stagiairs van de bol-opleidingen. Voor bbl-studenten zijn weinig tot geen leerbanen beschikbaar. (bron: Kenwerk)

Versdetailhandel, -groothandel, -industrie

Op dit moment is er balans in de vraag naar en het aanbod van leerbanen, zowel in de versdetailhandel, de industrie als de groothandel. Er is een tendens zichtbaar dat er minder bedrijfsgroepen met opleidingen starten, in het mkb zijn de effecten van de crisis minder terug te zien in het aanbod van leerbanen. Er zijn ruim voldoende leerbedrijven waar studenten voor een leerbaan terecht kunnen. (bron: SVO kenniscentrum food)

Aantal leerbedrijven

Aantal leerbedrijven per gemeente in regio Stedendriehoek december 2013 (bron: Stagemarkt.nl)

AKA-leerbedrijven zijn erkend op niveau 1 en extra toegerust om zwakkere studenten een stage of leerwerkplek aan te bieden. Het gaat om jongeren die eerder voortijdig zijn uitgevallen, moeilijk plaatsbaar zijn of jongeren met een extra zorgvraag wegens ziekte of handicap. Deze jongeren hebben

vaak hulp nodig om werk te vinden en te behouden. De AKA-leerbedrijven bieden hiermee een goede mogelijkheid om deze jongeren toch een kwalificatie te laten behalen en hen daarmee beter voor te bereiden op de arbeidsmarkt.

Sector	Aantal AKA-leerbedrijven	
	2013	2012
Economie	697	601
Groene sector	61	49
Techniek	707	731
Zorg en Welzijn	192	180
Totaal	1.657	1.561

Aantal leerbedrijven per gemeente in regio Stedendriehoek december 2013 (bron: Stagemarkt.nl)

In het overzicht is het aantal leerbedrijven per gemeente weergegeven. Het totaal in december 2013 is vergeleken met het totaal in december 2012.

Gemeente																		Totaal 2013	Totaal 2012
	Aequor	Calibris	ECABO	Fundeon	GOC	Innovam	KC Handel	Kenteq	Kenwerk	KOC	PMLF	Savantis	SH&M	SVGB	SVO	VOC	VTL		
Apeldoorn	161	674	454	72	92	111	395	165	228	103	48	143	21	37	23	15	58	2.800	2.766
Brummen	30	76	32	7	6	11	37	35	20	10	15	14	2	3	3	2	9	312	311
Deventer	91	371	305	29	72	61	291	95	102	64	47	96	16	22	17	7	30	1.716	1.673
Elburg	33	87	36	22	4	23	39	32	26	12	2	17	5	2	6	5	5	356	373
Epe	61	130	47	25	14	21	65	42	40	21	8	29	6	7	10	6	13	545	543
Ermelo	44	131	50	18	14	22	62	33	39	22	7	22	10	9	7	4	6	500	486
Harderwijk	29	176	147	28	31	38	134	64	58	22	6	54	8	17	8	9	26	855	867
Lochem	71	117	66	19	5	30	57	45	44	21	5	27	3	7	10	5	7	539	558
Nunspeet	47	112	63	26	10	24	75	40	47	18	8	18	3	7	10	7	15	530	547
Olst-Wijhe	57	72	21	9	3	13	18	19	21	9	9	9	2	2	3	5	4	276	270
Putten	49	70	46	25	10	18	57	43	30	9	1	24	4	6	11	2	2	407	409
Voorst	90	129	43	22	10	13	55	34	32	11	6	27	5	5	8	3	13	506	496
Zeewolde	105	94	63	11	9	14	41	40	26	16	9	14	4	4	7	3	14	474	477
Zutphen	36	175	96	10	27	33	146	37	60	32	14	53	5	17	5	4	14	764	759
Totaal 2013	904	2.414	1.469	323	307	432	1.472	724	773	370	185	547	94	145	128	77	216	10.580	10.535
Totaal 2012	1.008	2.323	1.451	370	311	434	1.461	713	718	379	186	534	95	136	141	81	194		

Niet-werkende werkzoekende jongeren

Stand, instroom en uitstroom niet-werkende werkzoekende jongeren*

	dec-12	jan-13	feb-13	mrt-13	apr-13	mei-13	jun-13	jul-13	aug-13	sep-13	okt-12	nov-13	dec-13
stand einde maand	2.394	2.615	2.745	2.726	2.631	2.521	2.444	2.549	2.718	2.897	2.543	2.750	2.821
instroom	510	628	547	473	416	398	353	517	406	520	562	529	715
uitstroom	303	365	387	444	475	481	387	371	201	282	872	301	

Niet-werkende werkzoekende jongeren naar opleidingsrichting en niveau*

Opleidingsrichting	basis/ vmbo	mbo-1/ mbo-2	mbo-3/ mbo-4	hbo/ wo	Opleidingsrichting	basis/ vmbo	mbo-1/ mbo-2	mbo-3/ mbo-4	hbo/ wo
Algemeen	618	0	103	0	Onderwijzend personeel	<10	<10	17	28
Agrarisch	40	12	47	<10	Sociaal-cultureel	15	0	129	68
Economisch, administratief en commercieel	124	94	263	62	Technisch	138	111	124	14
Medisch, paramedisch	<10	10	27	12	Transport, communicatie en verkeer	<10	34	14	10
Humaniora	11	<10	<10	<10	Theologie	0	0	0	0
Openbare orde en veiligheid	26	38	<10	<10	Wiskunde en natuurwetenschappen	<10	<10	<10	<10
Persoonlijke/sociale verzorging	182	119	108	<10	Juridisch en bestuurlijk	<10	0	<10	15
					Kunst	<10	0	<10	<10

Niet-werkende werkzoekende jongeren naar geslacht*

Geslacht	december 2013	december 2012	mutatie '13 - '12
totaal	2.821	2.394	427
mannen	1.394	1.284	110
vrouwen	1.427	1.110	317

In deze tabellen worden de aantallen in de meest recente maand vergeleken met dezelfde maand in het vorig jaar.

Niet-werkende werkzoekende jongeren naar opleidingsniveau*

Opleidingsniveau	december 2013	december 2012	mutatie 2013-2012	
			absoluut	in %
basisonderwijs	694	528	166	31%
vmbo/mavo	615	587	28	5%
havo/vwo	149	118	31	26%
mbo-1 en 2	424	421	3	1%
mbo-3 en 4	701	567	134	24%
hbo/wo	238	173	65	38%

Niet-werkende werkzoekende jongeren naar duur werkzoekend*

Duur werkzoekend	december 2013	december 2012	mutatie 2013-2012	
			absoluut	in %
< 3 maanden	1.091	1.011	80	8%
3 - 6 maanden	596	588	8	1%
6 - 12 maanden	492	527	-35	-7%
>= 12 maanden	642	268	374	140%

* Regio Stedendriehoek, bron: UWV

Nww jongeren naar beroep

Niet-werkende werkzoekende jongeren naar beroep in regio Stedendriehoek (bron: UWV)

Beroep	december	december	mutatie 2013-2012	
	2013	2012	absoluut	in %
Totaal nww	2.821	2.394	427	18%
Elementaire beroepen	800	603	197	33%
> Agrarische beroepen	0	0	0	-
> Economisch-administratieve beroepen	36	36	0	0%
> Technische en industrieberoepen	462	351	111	32%
> Transportberoepen	26	18	8	44%
> Verzorgende en dienstverlenende beroepen	276	198	78	39%
Lagere beroepen	1.001	841	160	19%
> Agrarische beroepen	53	42	11	26%
> Economisch-administratieve beroepen	117	108	9	8%
> Medische en paramedische beroepen	<10	<10	-	-
> Openbare orde- en veiligheidsberoepen	15	<10	-	-
> Pedagogische beroepen	<10	<10	-	-
> Technische en industrieberoepen	200	212	-12	-6%
> Transportberoepen	148	154	-6	-4%
> Verzorgende en dienstverlenende beroepen	458	309	149	48%
Middelbare beroepen	779	689	90	13%
> Agrarische beroepen	20	16	4	25%
> Economisch-administratieve beroepen	220	216	4	2%
> Informatica beroepen	31	20	11	55%
> Medische en paramedische beroepen	29	32	-3	-9%
> Openbare orde- en veiligheidsberoepen	22	23	-1	-4%
> Pedagogische beroepen	10	10	0	0%
> Sociaal-culturele beroepen	58	48	10	21%
> Technische en industrieberoepen	139	136	3	2%
> Transportberoepen	<10	<10	-	-
> Verzorgende en dienstverlenende beroepen	246	185	61	33%
Hogere beroepen	240	178	62	35%
> Agrarische beroepen	<10	<10	-	-
> Economisch-administratieve beroepen	64	63	1	2%
> Informatica beroepen	11	<10	-	-
> Medische en paramedische beroepen	23	10	13	130%
> Openbare orde- en veiligheidsberoepen	0	0	0	-
> Pedagogische beroepen	35	24	11	46%
> Sociaal-culturele beroepen	86	51	35	69%
> Technische en industrieberoepen	12	15	-3	-20%
> Transportberoepen	<10	<10	-	-

Deze tabel toont het aantal niet-werkende werkzoekende jongeren naar beroep van inschrijving en beroepsniveau.

Nww jongeren naar gemeente

Niet-werkende werkzoekende jongeren naar gemeente in regio Stedendriehoek (bron: UWV)

In de tabel wordt het aantal niet-werkende werkzoekende jongeren per gemeente weergegeven. De ontwikkeling van deze

aantallen wordt vanaf 2010 inzichtelijk gemaakt. De mutatie geeft het procentuele verschil aan tussen de verschillende jaren.

Gemeente	ultimo maand				mutatie in %		
	dec-10	dec-11	dec-12	dec-13	'11 tov '10	'12 tov '11	'13 tov '12
Totaal Stedendriehoek	2.073	1.743	2.394	2.821	-16%	37%	18%
Deventer	536	237	345	577	-56%	46%	67%
Olst-Wijhe	34	37	67	65	9%	81%	-3%
Zeewolde	54	63	87	124	17%	38%	43%
Apeldoorn	625	624	797	732	0%	28%	-8%
Brummen	67	57	78	82	-15%	37%	5%
Elburg	48	36	81	100	-25%	125%	23%
Epe	97	91	99	115	-6%	9%	16%
Ermelo	59	69	97	126	17%	41%	30%
Harderwijk	154	169	205	238	10%	21%	16%
Lochem	60	43	75	92	-28%	74%	23%
Nunspeet	60	61	122	121	2%	100%	-1%
Putten	50	63	83	106	26%	32%	28%
Voorst	32	42	55	53	31%	31%	-4%
Zutphen	197	151	203	290	-23%	34%	43%

Nww jongeren in Nederland

Niet-werkende werkzoekende jongeren naar geslacht (bron: UWV)

Geslacht	december 2013	december 2012	mutatie '13 - '12
totaal	86.221	71.163	15.058
mannen	43.571	38.133	5.438
vrouwen	42.650	33.030	9.620

In deze tabel worden de aantallen in de meest recente maand vergeleken met dezelfde maand in het vorige jaar. De mutatie geeft het absolute verschil aan tussen beide jaren.

Niet-werkende werkzoekende jongeren naar arbeidsmarktregio (bron: UWV)

Arbeidsmarktregio	ultimo maand				mutatie in %		
	dec-10	dec-11	dec-12	dec-13	'11 tov '10	'12 tov '11	'13 tov '12
Nederland	54.858	54.926	71.163	86.221	0%	30%	21%
Stedendriehoek	2.073	1.743	2.394	2.821	-16%	37%	18%
Drenthe	1.276	1.261	1.842	2.003	-1%	46%	9%
Friesland	2.643	3.002	4.087	4.366	14%	36%	7%
Groningen	3.493	3.810	4.403	5.239	9%	16%	19%
IJsselvechtstreek	1.325	1.422	1.993	2.498	7%	40%	25%
Stedendriehoek	2.073	1.743	2.394	2.821	-16%	37%	18%
Twente	2.418	2.389	3.221	3.835	-1%	35%	19%
Achterhoek	793	736	1.156	1.276	-7%	57%	10%
Food Valley	667	730	911	1.194	9%	25%	31%
Midden-Gelderland	1.178	1.386	1.568	1.783	18%	13%	14%
Rivierenland	593	579	869	970	-2%	50%	12%
Zuid-Gelderland	1.623	1.870	1.914	1.884	15%	2%	-2%
Flevoland	1.692	1.846	2.238	2.858	9%	21%	28%
Gooi- en Vechtstreek	384	493	613	732	28%	24%	19%
Midden-Utrecht	1.478	1.743	2.300	3.474	18%	32%	51%
Oost-Utrecht	769	716	967	1.097	-7%	35%	13%
Noord-Holland Noord	1.469	1.404	2.157	2.691	-4%	54%	25%
Zaanstreek/Waterland	977	981	1.146	1.233	0%	17%	8%
Zuid-Kennemerland	1.098	1.042	1.283	1.531	-5%	23%	19%
Groot Amsterdam	3.661	2.786	3.382	4.039	-24%	21%	19%
Haaglanden	2.801	2.932	3.863	6.241	5%	32%	62%
Holland Rijnland	1.127	1.010	1.383	1.877	-10%	37%	36%
Midden-Holland	507	497	877	1.054	-2%	76%	20%
Zuid-Holland Centraal	825	917	1.527	1.746	11%	67%	14%
Drechtsteden	853	618	859	1.018	-28%	39%	19%
Gorinchem	359	352	449	559	-2%	28%	24%
Rijnmond	6.354	7.182	7.936	9.991	13%	10%	26%
West-Brabant	1.846	1.656	2.265	2.704	-10%	37%	19%
Zeeland	948	1.163	1.164	1.398	23%	0%	20%
Helmond-De Peel	966	762	1.209	1.242	-21%	59%	3%
Midden-Brabant	1.477	1.343	2.167	2.441	-9%	61%	13%
Noordoost-Brabant	1.531	1.618	2.168	2.554	6%	34%	18%
Zuidoost-Brabant	1.612	1.296	2.058	2.456	-20%	59%	19%
Midden-Limburg	595	399	720	795	-33%	80%	10%
Noord-Limburg	899	967	1.260	1.313	8%	30%	4%
Zuid-Limburg	2.527	2.259	2.803	3.299	-11%	24%	18%

Deze tabel geeft het absolute aantal en de procentuele ontwikkeling weer van niet-werkende werkzoekende jongeren in heel Nederland en per arbeidsmarktregio voor de jaren 2010, 2011, 2012 en 2013.

Kans op werk regio Stedendriehoek

Kansrijke beroepen op de arbeidsmarkt (bron: Kenniscentra)

Kenniscentra zien mogelijkheden voor beroepen die nu kansen bieden op de arbeidsmarkt. Hieronder staan per

beroepsgroep de meest kansrijke beroepen per niveau aangegeven. De kansen zijn weergegeven op het niveau van het lands-

deel waaronder deze regio valt en zijn met name relevant voor schoolverlaters.

Sector	Beroep	Niv.	Sector (vervolg)	Beroep	Niv.
Bouw en infra	Timmerman	2,3	Techniek	Servicemonteur/servicetechnicus	
Dokter-/apotheek-/ tandartsassistenten	Doktersassistent	4	werktuigbouw		3,4
Economisch			Transport en logistiek	Logistiek medewerker/teamleider/ supervisor	2,3,4
administratief	Commercieel medewerker binnendienst	3	Veiligheid	Medewerker/onderofficier grondoptreden	2,3
Economisch			Verssectoren	Meewerkend voorman versindustrie	3
administratief	Contactcenter medewerker	3	Verssectoren	Productiemedewerker versdetailhandel/ versindustrie	2
Economisch			Verssectoren	Slager-traiteur	3
administratief	Salarisadministrateur	4	Verssectoren	Voedingsoperator	2
Gezondheidstechniek	Opticien	4	Voedingsindustrie	Allround voedingsoperator	3
Gezondheidstechniek	Schoenhersteller	2,3	Voedingsindustrie	Voedingsmanagement	4
Handel	(Junior) accountmanager	4			
Handel	Aankomend verkoopmedewerker	1			
Handel	Verkoopsspecialist (detailhandel/wonen)	3			
Horeca	Kok	2,3			
Hout en meubel	Werkvoorbereider meubelindustrie	4			
Mobiliteit	Technisch specialist personen-/bedrijfsauto's	4			
Procestechiek	Operator B,C	3,4			
Techniek	(Commercieel) technicus engineering	4			
Techniek	Allround lasser	3			
Techniek	Constructiewerker	3			
Techniek	Eerste monteur elektronische installaties	3			
Techniek	Eerste monteur koudetechniek	3			
Techniek	Servicemonteur elektrotechniek	3			

Toelichting op de gebruikte begrippen

Bbl

Leerweg in het mbo waarbij het praktijkdeel minimaal 60% is en over het algemeen 4 dagen wordt gewerkt met een arbeidsovereenkomst en 1 dag school bezoekt. Wordt ook leerbaan genoemd.

Bol

Leerweg in het mbo waarbij het praktijkdeel tussen 20% en 60% is waarbij meestal geen sprake is van een arbeidsovereenkomst. Wordt ook stage genoemd.

Beroepspraktijkvorming-leerplaats (bpv-leerplaats)

Bpv-leerplaats heeft zowel betrekking op bol als op bbl.

Geregeliseerde stageplaatsen en leerbanen

Uitgangspunt is de arbeidsmarktregio waar de student woont. Het gaat om studenten jonger dan 27 jaar die tussen 1-5-2013 en 31-08-2013 zijn gestart met een stageplaats of leerbaan. Per deelnemer is via Stagemarkt.nl en DUO Groningen het bezit van de startkwalificatie bepaald.

Ratiogetal

Ontwikkeling van de verhouding van het aantal studenten en het aantal leerbedrijven, gemeten in twee perioden. Het ratiogetal

geeft een indicatie of studenten meer of minder moeite hebben een stageplaats of leerbaan te krijgen. Is het getal boven de 100 dan zijn er relatief meer leerplaatsen beschikbaar dan in de vorige meetperiode; is het getal onder de 100 dan is de beschikbaarheid van leerplaatsen in verhouding tot het aantal studenten afgenomen. Bij de meting voor het derde tertaal is uitgegaan van het aantal inschrijvingen bij mbo-instellingen per 31-12-2013 vergeleken met het eerste tertaal 2012 (= 1 mei 2012). Bron voor aantal leerbedrijven is Stagemarkt.nl, voor het aantal studenten DUO. Een uitgebreidere toelichting staat in de Basiscijfers Jeugd, juni 2010, pagina 6.

Onderwijsdeelname

Het aantal ingeschreven studenten in schooljaar 2013/2014 is gebaseerd op de 1 oktober-tellingen van DUO, zoals geregistreerd in BRON-mbo.

Niet-werkende werkzoekende jongeren

Het aantal niet-werkende werkzoekende jongeren bestaat uit WW-ers, WWB-ers en niet-uitkeringsgerechtigden jonger dan 27 jaar, voor zover ingeschreven bij UWV. Dit aantal wordt beïnvloed door registratieprocessen van UWV en gemeenten. Zo kan het aantal niet-werkende werkzoekende jongeren toenemen door verscherpte controles op de registratieplicht van werkzoekenden met een bijsluiting. De cijfers van UWV mogen niet worden verward met de officiële werkloosheidscijfers, zoals deze door het CBS worden gepresenteerd.

den met een bijsluiting. De cijfers van UWV mogen niet worden verward met de officiële werkloosheidscijfers, zoals deze door het CBS worden gepresenteerd.

Instroom in nww

Het aantal inschrijvingen gedurende de periode van personen in het bestand van UWV als nww, waarbij nieuwe ingeschrevenen die tot 30 dagen voor inschrijvingdatum nog ingeschreven stonden, niet tot instroom worden gerekend (de inschrijving wordt daarvan geacht te zijn doorgelopen). Tot instroom nww wordt tevens de statusverandering van geregistreerde personen naar 'niet-werkend' gerekend.

Uitstroom uit nww

Het aantal uitschrijvingen van nww-ers gedurende de periode uit het bestand van het UWV, welke niet binnen 30 dagen weer opnieuw ingeschreven zijn.

Colofon

© UWV en Samenwerking Beroepsonderwijs Bedrijfsleven (SBB)

Uitgave: februari 2014
Redactie: UWV en SBB
Vormgeving: SBB
Drukwerk: Bestenzet, Zoetermeer



Contactpersonen arbeidsmarktinformatie UWV

Saskia Grit
06 54 783 153
Saskia.Grit@uwv.nl

Jan Oosterhuis
06 33 341 397
Jan.Oosterhuis@uwv.nl

www.werk.nl
www.werk.nl/arbeidsmarktinformatie

beroepsonderwijs  bedrijfsleven

Samenwerking Beroepsonderwijs Bedrijfsleven (SBB)
Postbus 7259, 2701 AG Zoetermeer

Regionaal adviseur Regionaal Adviesteam Samenwerkende Kenniscentra
Marion Liebregts, 06 29 034 262, m.liebregts@s-bb.nl

www.s-bb.nl
www.kansopwerk.nl

Kenniscentra voor beroepsonderwijs en bedrijfsleven:
Aequor, Calibris, ECABO, Fundeon, GOC, Innovam, KC Handel, Kenteq,
Kenwerk, KOC, KC PMLF, Savantis, SH&M, SVGB, SVO, VOC, VTL