

februari 2014

Basiscijfers Jeugd

van de niet-werkende werkzoekende jongeren, stageplaatsen- en leerbanenmarkt regio Oost-Utrecht



Een gezamenlijke uitgave van:



beroepsonderwijs  bedrijfsleven



Met de Basiscijfers Jeugd geven UWV en Samenwerking Beroeps onderwijs (SBB) een beeld van de actuele ontwikkelingen rond geregistreerde werkzoekende jongeren en het aanbod van leerplaatsen.

De Basiscijfers Jeugd verschijnt elke vier maanden. Meer informatie is te vinden op www.kansopwerk.nl en www.werk.nl/ arbeidsmarktinformatie.

Geregistreerde werkzoekenden

In Nederland is het aantal bij UWV geregistreerde jonge werkzoekenden in een jaar tijd (december 2012 tot en met december 2013) gestegen (+21%). Eind december zijn er 86.221 geregistreerde jonge werkzoekenden. In alle arbeidsmarktregio's, met uitzondering van Zuid-Gelderland, stijgt het aantal werkzoekende jongeren. De toename varieert van +3% tot +62%. Dit aantal wordt naast arbeidsmarktontwikkelingen beïnvloed door registratieprocessen van UWV en gemeenten.

De arbeidsmarktregio Oost-Utrecht laat de volgende ontwikkelingen zien:

- › Eind december 2013 bedraagt het aantal geregistreerde werkzoekende jongeren 1.097 personen.
- › Het aantal geregistreerde jongeren is in de periode december 2012 tot en met december 2013 met 13% toegenomen. Dat is een kleinere stijging dan het landelijk gemiddelde (+21%).
- › Vanaf de zomer van 2012 stijgt het aantal geregistreerde werkzoekende jongeren voortdurend.

- › De meeste jongeren staan ingeschreven in de gemeente Amersfoort (574 jongeren).
- › Vooral het aantal werkzoekende jongeren met mbo-3 of 4 niveau is in 2013 gestegen: van 234 tot 288 jongeren. Ook het aantal werkzoekende jongeren met maximaal basisonderwijs is gestegen: van 175 tot 225 jongeren. Dit zijn in deze regio relatief gezien de snelst stijgende groepen.

Vacatures mbo

In de periode van augustus 2013 tot en met november 2013 waren er in de regio Oost-Utrecht 2.390 mbo vacatures. Ten opzichte van de vorige periode, april tot en met juli 2013, is dit aantal gestegen met 13 procent. In de beroepsgroepen horeca, groothandel en installatie- elektro- en metaaltechniek sterk gestegen. Vergelijken we de verdeling van het aantal vacatures in de regio Oost-Utrecht met het landelijke beeld, dan blijkt dat deze regio nauwelijks afwijkt.

Stage- en leerbanenmarkt

Het landelijke aantal studenten dat in het derde tertaal van 2013 is gestart met een stage of leerbaan is ten opzichte van diezelfde periode in 2012 is met 14.000 gestegen tot 214.000. Deze stijging vindt zowel plaats in de bol als de bbl. Het aantal ingeschreven studenten is ten opzichte van afgelopen schooljaar landelijk met 5.000 gedaald tot 495.000. In schooljaar 2013/2014 staan 8.890 studenten woonachtig in de regio Oost-Utrecht

ingeschreven voor een mbo-opleiding. Het aantal studenten in de bbl daalde met 497 in vergelijking met vorig schooljaar tot 2.538. Het aantal ingeschreven studenten in de bol steeg met 211 tot 6.352.

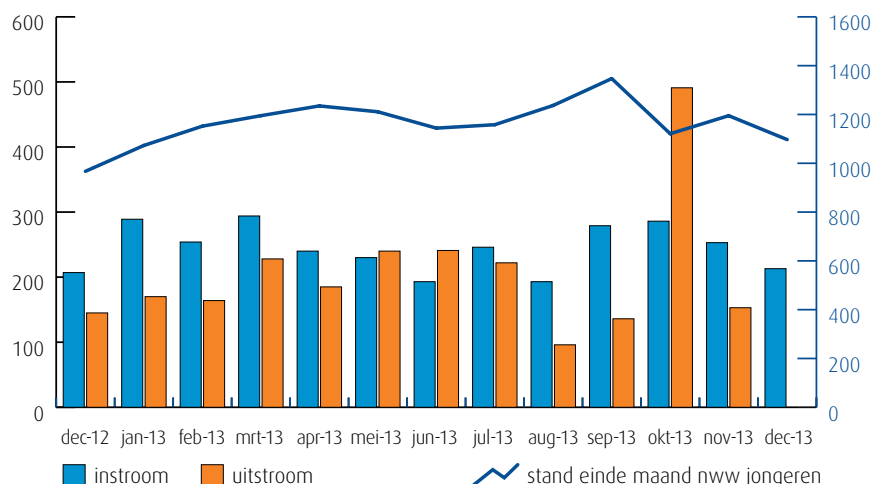
In deze regio zijn er (enige) knelpunten in het aanbod van praktijkplaatsen in o.a. de volgende beroepsgroepen: zorg (zorghulp, helpende zorg en welzijn), welzijn (helpende), economisch administratief, bouw en infra, hout en meubel, afbouw en onderhoud en transport en logistiek.

Van analyse naar actie

De gegevens in de Basiscijfers Jeugd kunnen de basis vormen voor gerichte actie en sectorale verdiepingen. Zo kunnen de Basiscijfers een bijdrage leveren aan de regionale Aanpak Jeugdwerkloosheid. UWV en SBB ondersteunen u graag. U vindt alle contactgegevens in het colofon.

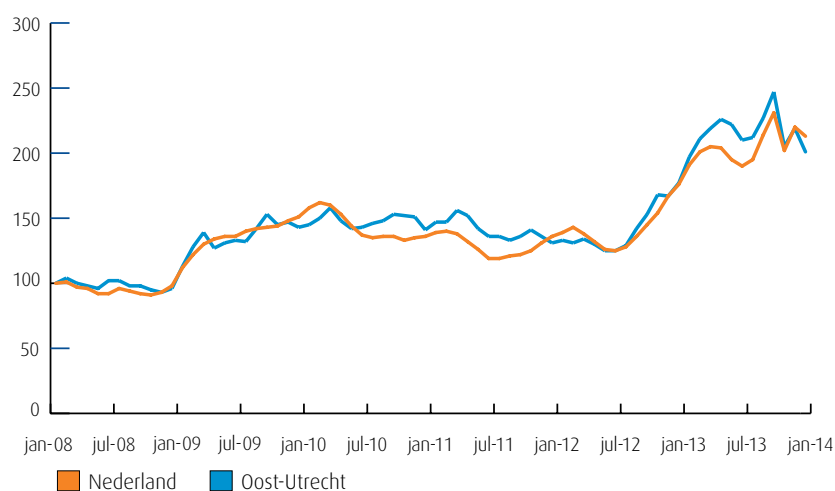
Samenvatting regio Oost-Utrecht

Instroom, uitstroom en stand niet-werkende werkzoekende jongeren (bron: UWV)



De kolommen in de afbeelding hiernaast tonen de in- en uitstroom van de nww jongeren, de bij UWV geregistreerde werkzoekenden. Het aantal kunt u aflezen in de linker- en rechteras van de grafiek. De blauwe lijn geeft de stand van het aantal nww jongeren aan. De waarden kunt u aflezen in de rechteras van de grafiek. Wanneer de instroom groter is dan de uitstroom, stijgt het aantal nww jongeren. Wanneer de instroom kleiner is dan de uitstroom, dan daalt het aantal nww jongeren.

Niet-werkende werkzoekende jongeren januari 2008-heden (bron: UWV)



De lijnen in de afbeelding hiernaast laten de geïndexeerde ontwikkeling van het aantal niet-werkende werkzoekende (nww) jongeren zien. Een indexcijfer maakt het mogelijk om op uniforme wijze een overzicht te krijgen van de ontwikkeling van een grootte. Het startpunt is hier het aantal nww jongeren in januari 2008. De oranje lijn geeft de geïndexeerde stand van het aantal nww jongeren in Nederland weer. De blauwe lijn laat de ontwikkeling in de regio zien.

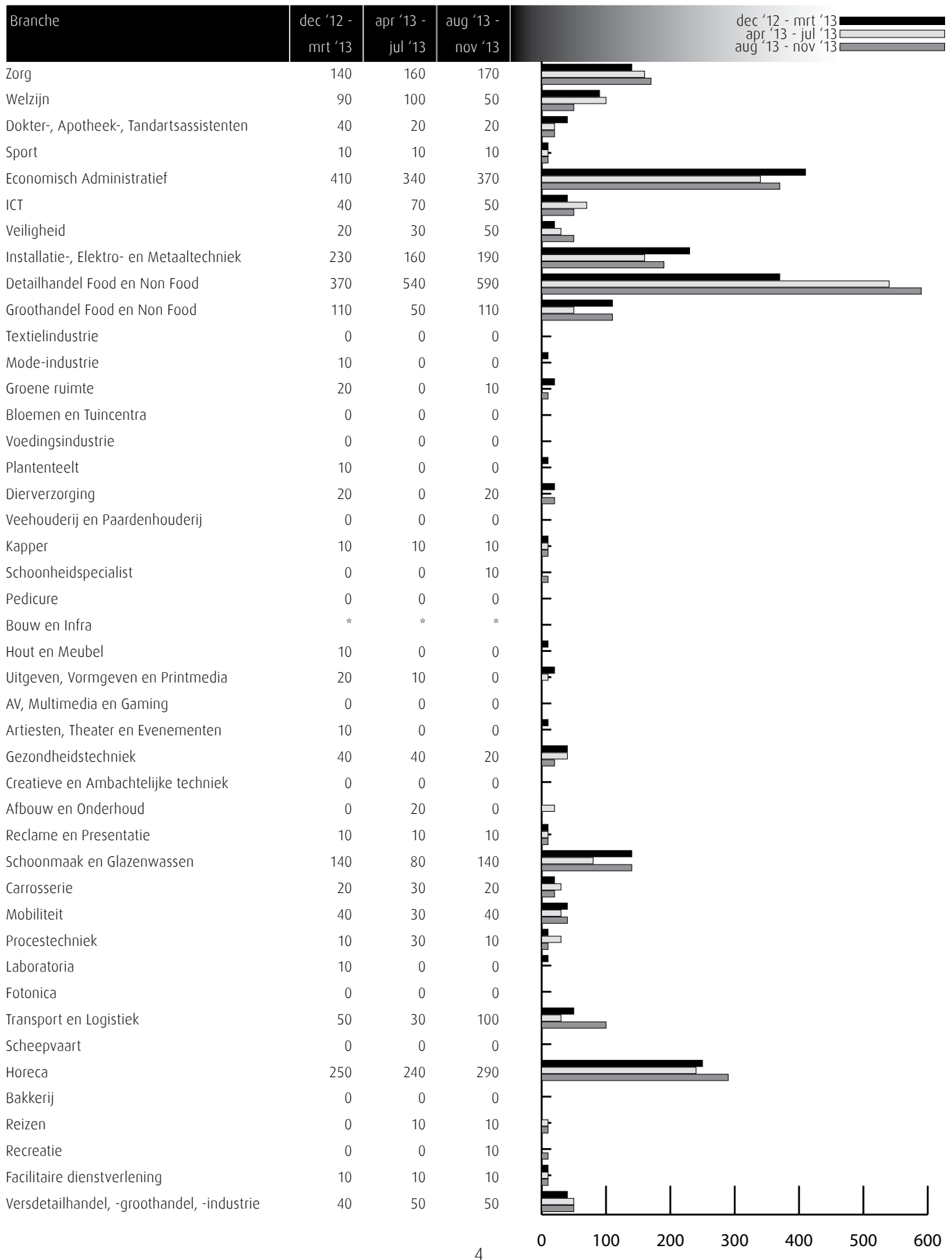
Gerealiseerde plaatsingen op een leerbaan (bbl) en een stage (bol) in de periode 1 september t/m 31 december 2013 (bron: DUO en Stagemarkt.nl)

Kengetal leerwerkbaan (bbl), gerealiseerd in verantwoordingsperiode		
	2012	2013
Totaal aantal plaatsingen zonder startkwalificatie geplaatst op een leerbaan	725	617
Totaal aantal plaatsingen met startkwalificatie geplaatst op een leerbaan	455	470
Kengetal stage(bol), gerealiseerd in verantwoordingsperiode		
	2012	2013
Totaal aantal plaatsingen zonder startkwalificatie op een stage	2.285	2.604
Totaal aantal plaatsingen met startkwalificatie op een stage	344	437

Het aantal plaatsingen is landelijk licht gestegen ten opzichte van dezelfde periode vorig jaar. In de regio's met groei van het aantal plaatsingen kan dit herleid worden tot een relatief groot aantal na-registraties die feitelijk reeds in het tweede tertiaal hebben plaatsgevonden. Verder lijkt zich een structurelere ontwikkeling te openbaren, omdat zowel in de bbl als bij de bol het aantal overeenkomsten per student groeit. Dit heeft onder andere te maken met het korter worden van de duur van de overeenkomsten en met faillissementen van leerbedrijven.

Vacatures mbo-niveau aug '13 t/m nov '13

Deze tabel toont alle vacatures voor mbo beroepsbeoefenaren in deze regio. De kenniscentra hebben de vacatures gekoppeld aan de mbo-beroepsgroepen en onderliggende kwalificaties. Door weging en ophoging van de vacature-aantallen is het mogelijk het werkelijke aantal vacatures te presenteren waarvoor extern wordt geworven. (bron: Jobfeed, bewerking SBB, 2013)



Vraag en aanbod stageplaatsen en leerbanen

Kansen en gemelde tekorten stageplaatsen en leerbanen in regio Oost-Utrecht december 2013 (bron: SBB/Kenniscentra)

Branche	Kansen	Tekorten aangegeven door opleidingen			
	gemeten door kenniscentra	bbl 1 + 2	bbl 3 + 4	bol 1 + 2	bol 3 + 4
Zorg					
Welzijn					
Dokter-, Apotheek-, Tandartsassistenten					
Sport					
Economisch Administratief					
ICT					
Veiligheid					
Installatie-, Elektro- en Metaaltechniek					
Detailhandel Food en Non Food		0%	2%	2%	1%
Groothandel Food en Non Food			0%		1%
Textielindustrie					
Mode-industrie					
Groene ruimte					
Bloemen en Tuincentra					
Voedingsindustrie					
Plantenteelt					
Diervverzorging					
Veehouderij en Paardenhouderij					
Kapper					
Schoonheidspecialist					
Pedicure					
Bouw en Infra					
Hout en Meubel					
Uitgeven, Vormgeven en Printmedia					
AV, Multimedia en Gaming					
Artiesten, Theater en Evenementen					
Gezondheidstechniek					
Creatieve en Ambachtelijke techniek					
Afbouw en Onderhoud		8%	3%		
Reclame en Presentatie					
Schoonmaak en Glazenwassen					
Carrosserie					
Mobiliteit		0%	0%	0%	
Procestechniek					
Laboratoria					
Fotonica					
Transport en Logistiek		2%			0%
Scheepvaart					
Horeca					
Bakkerij					
Reizen					
Recreatie					
Facilitaire dienstverlening					
Versdetailhandel, -groothandel, -industrie					

Deze tabel is een momentopname en geeft vanuit twee invalshoeken wat de situatie is rond stageplaatsen en leerbanen.

In de eerste kolom met kleuren staat aangegeven wat het aanbod is volgens de kenniscentra. De kansen voor stages en leerbanen zijn door de kenniscentra bepaald op het niveau van zes landsdelen: Noord, Oost, Middenwest, Noordwest, Zuidwest en Zuidoost. Naast tekorten worden hier ook de overschotten per beroepsgroep gemeld.

In de laatste vier kolommen staat aangegeven wat de indicatie is van de kans op een stage-/leerplaats in de regio Oost-Utrecht in december 2013. De inkleuring geeft aan of er een knelpunt wordt verwacht bij het vinden van een stage- en/of leerplaats.

De kolommen zijn in vieren verdeeld: de leerbaansituatie voor bbl op verschillende niveaus en de stagesituatie voor bol op verschillende niveaus.

Legenda

-  er zijn meer dan voldoende stageplaatsen en leerbanen t.o.v. het aantal studenten
-  over het algemeen zijn er meer dan voldoende stageplaatsen en leerbanen, bij sommige opleidingen is er evenwicht
-  over het algemeen is er evenwicht, bij sommige opleidingen zijn er meer dan voldoende stageplaatsen en leerbanen
-  de vraag naar en het aanbod aan stageplaatsen en leerbanen zijn in evenwicht
-  over het algemeen zijn er meer dan voldoende stageplaatsen en leerbanen, in sommige opleidingen is er een tekort
-  over het algemeen is er evenwicht, bij sommige opleidingen is er een tekort aan stageplaatsen en leerbanen
-  over het algemeen is er een tekort aan stageplaatsen en leerbanen, in sommige opleidingen is er evenwicht
-  er is een tekort aan stageplaatsen en leerbanen t.o.v. het aantal studenten
-  geen opleidingsaanbod in deze regio/geen gegevens

Onderwijsdeelname mbo schooljaar 2013 - 2014

Branche	BBL-niveau 1 + 2	BBL-niveau 3 + 4	Totaal BBL	BOL-niveau 1 + 2	BOL-niveau 3 + 4	Totaal BOL	Totaal '13-'14	Totaal '12-'13
Bloemen en tuincentra	2	5	7	3	5	8	15	18
Dierverzorging	2	18	20	18	154	172	192	205
Groene ruimte	40	27	67	7	46	53	120	129
Plantenteelt	4	8	12	4	8	12	24	22
Veehouderij en Paardenhouderij	*	3	3	*	20	20	23	27
Voedingsindustrie	*	2	2	*	2	2	4	8
<i>Totaal Groen</i>	<i>48</i>	<i>63</i>	<i>111</i>	<i>32</i>	<i>235</i>	<i>267</i>	<i>378</i>	<i>409</i>
Afbouw en onderhoud	25	17	42	3	45	48	90	91
AV, Multimedia en gaming	*	*	*	*	121	121	121	133
Bakkerij	7	8	15	6	9	15	30	38
Bouw en infra	34	38	72	19	101	120	192	225
Carrosserie	15	6	21	*	*	*	21	31
Creatieve en Ambachtelijke techniek	*	1	1	*	10	10	11	11
Fotonica	*	*	*	5	11	16	16	19
Gezondheidstechniek	5	36	41	1	1	2	43	51
Hout en meubel	10	4	14	24	26	50	64	61
Installatie-, elektro- en metaaltechniek	222	183	405	103	205	308	713	758
Laboratoria	*	*	*	*	51	51	51	54
Mobiliteit	89	74	163	53	60	113	276	274
Mode-industrie	*	*	*	4	26	30	30	39
Procestechniek	29	6	35	*	4	4	39	105
Reclame en presentatie	*	*	*	10	85	95	95	96
Scheepvaart	1	1	2	*	7	7	9	6
Schoonmaak en Glazenwassen	21	1	22	*	*	*	22	5
Textielindustrie	*	*	*	*	6	6	6	4
Transport en logistiek	50	15	65	1	40	41	106	141
Uitgeven, vormgeven en printmedia	3	2	5	12	312	324	329	318
<i>Totaal Techniek</i>	<i>511</i>	<i>392</i>	<i>903</i>	<i>241</i>	<i>1.120</i>	<i>1.361</i>	<i>2.264</i>	<i>2.460</i>
Artiesten, theater en evenementen	*	*	*	1	86	87	87	88
Detailhandel Food/Non Food	89	192	281	71	134	205	486	461
Economisch administratief	33	24	57	93	804	897	954	1.008
Facilitaire dienstverlening	3	1	4	9	8	17	21	21
Groothandel Food/Non Food	36	7	43	*	107	107	150	162
Horeca	76	95	171	75	244	319	490	476
ICT	1	20	21	56	273	329	350	322
Recreatie	1	1	2	25	81	106	108	94
Reizen	*	1	1	*	66	66	67	52
Veiligheid	9	3	12	124	59	183	195	228
Versdetailhandel, -groothandel, -industrie	49	25	74	*	*	*	74	96
<i>Totaal Economie</i>	<i>297</i>	<i>369</i>	<i>666</i>	<i>454</i>	<i>1.862</i>	<i>2.316</i>	<i>2.982</i>	<i>3.008</i>
Dokter-/apotheek-/tandartsassistenten	*	49	49	*	85	85	134	153
Kapper	69	23	92	58	7	65	157	151
Pedicure	*	*	*	*	*	*	*	2
Schoonheidsspecialist	*	*	*	*	68	68	68	78
Sport	*	8	8	38	433	471	479	463
Welzijn	*	159	159	*	1.059	1.059	1.218	1.267
Zorg	74	388	462	249	331	580	1.042	971
<i>Totaal Zorg</i>	<i>143</i>	<i>627</i>	<i>770</i>	<i>345</i>	<i>1.983</i>	<i>2.328</i>	<i>3.098</i>	<i>3.085</i>
AKA	88	*	88	80	*	80	168	214
Eindtotaal	1.087	1.451	2.538	1.152	5.200	6.352	8.890	9.176

Ratiogetal

Ratiogetal in regio Oost-Utrecht (bron: DUO en Stagemarkt.nl)

Branche	april 2012		december 2013		Ratiogetal
	Bedrijven	Studenten	Bedrijven	Studenten	
Zorg	419	921	426	1.029	91
Welzijn	707	1.178	747	1.227	101
Dokter-, Apotheek-, Tandartsassistenten	148	138	155	135	107
Sport	320	422	347	481	95
Economisch Administratief	822	951	784	938	97
ICT	248	303	265	353	92
Veiligheid	13	170	13	201	85
Installatie-, Elektro- en Metaaltechniek	307	699	330	687	109
Detailhandel Food en Non Food	486	489	515	484	107
Groothandel Food en Non Food	120	127	144	148	103
Textielindustrie	5	1	9	7	n.b.
Mode-industrie	22	35	26	29	143
Groene ruimte	113	121	119	118	108
Bloemen en Tuincentra	48	25	52	16	169
Voedingsindustrie	16	23	12	4	n.b.
Plantenteelt	26	17	43	28	100
Diervverzorging	156	223	145	193	107
Veehouderij en Paardenhouderij	107	31	100	24	121
Kapper	124	129	131	157	87
Schoonheidspecialist	60	82	76	66	157
Pedicure	11	12	13	1	n.b.
Bouw en Infra	198	238	183	193	114
Hout en Meubel	46	64	51	62	114
Uitgeven, Vormgeven en Printmedia	183	338	195	329	109
AV, Multimedia en Gaming	49	72	113	119	140
Artiesten, Theater en Evenementen	25	76	28	85	100
Gezondheidstechniek	59	48	64	43	121
Creatieve en Ambachtelijke techniek	15	10	19	10	127
Afbouw en Onderhoud	142	100	140	89	111
Reclame en Presentatie	74	77	103	96	112
Schoonmaak en Glazenwassen	8	9	12	23	n.b.
Carrosserie	45	33	42	23	134
Mobiliteit	228	257	218	271	91
Procestechniek	15	44	22	53	122
Laboratoria	8	51	7	49	91
Fotonica	19	23	27	17	192
Transport en Logistiek	71	151	57	138	88
Scheepvaart	3	7	3	8	n.b.
Horeca	204	467	208	495	96
Bakkerij	24	41	24	25	164
Reizen	42	44	38	68	59
Recreatie	44	88	45	108	83
Facilitaire dienstverlening	48	18	44	21	79
Versdetailhandel, -groothandel, -industrie	105	82	108	59	143

Het ratiogetal geeft de ontwikkeling van de verhouding weer tussen het aantal studenten en het aantal leerbedrijven (zie voor de achtergrond de Toelichting op de gebruikte begrippen en meetperiode achter in deze Basiscijfers Jeugd). De meting is uitgevoerd over de periode 1 september - 31 december 2013. In de tabel wordt de verhouding van het meest recente tertaal afgezet tegen die van het eerste tertaal van 2012.

Is het getal boven de 100 dan zijn er relatief meer leerplaatsen beschikbaar dan in de vorige meetperiode; is het getal onder de 100 dan is de beschikbaarheid van leerplaatsen in verhouding tot het aantal studenten afgenomen.

Toelichting op het ratiogetal door de kenniscentra

Zorg

In vergelijking met vorig jaar is het aantal studenten licht toegenomen. De kans op werk is voor zorgkwalificaties op niveau 1 en 2 gering. Voor gediplomeerden van de opleidingen Verpleegkundige (niveau 4), Verzorgende (niveau 3) en Maatschappelijke zorg (niveau 4) is er wel (ruim) voldoende arbeidsmarktperspectief. Drie zorgopleidingen kampen met een tekort aan leerplaatsen, namelijk: Verpleegkundige (niveau 4), Helpende zorg en welzijn en Zorghulp. Voor de overige zorgopleidingen zijn er voldoende leerplaatsen. (bron: Calibris)

Welzijn

In vergelijking met vorig jaar is het aantal studenten afgenomen. Als gevolg van bezuinigingen is de kans op werk gering voor gediplomeerden van de opleiding Pedagogisch werk en voor de onderwijsassistent. Voor de overige welzijnskwalificaties is de kans op werk voldoende. Voor studenten van alle welzijnsopleidingen, behalve Pedagogisch werk (niveau 4), is de kans op stage voldoende. (bron: Calibris)

Dokter-/apotheek-/tandartsassistenten

In vergelijking met vorig jaar is het aantal studenten duidelijk afgenomen. Voor gediplomeerde dokters- en tandartsassistenten is de kans op werk ruim voldoende in deze regio. Voor gediplomeerde apothekersassistenten wordt voldoende werk verwacht. Er zijn onvoldoende leerplaatsen in de regio voor studenten van de AG-opleidingen. (bron: Calibris)

Sport

In vergelijking met vorig jaar is het aantal studenten licht toegenomen. De kans op werk is voor de meeste sportopleidingen op niveau 4 matig en op niveau 2 gering. Op niveau 3 en op niveau 4 (trainer/coach) is de kans op werk (ruim) voldoende. Er zijn knelpunten bij het vinden van voldoende leerplaatsen voor studenten van opleidingen op niveau 2 en 4 (Agoog en Manager). Voor de overige sportopleidingen is de kans op stage voldoende. (bron: Calibris)

Economisch administratief

Over het algemeen zijn er voldoende stageplaatsen en leerbanen beschikbaar voor studenten van de economisch administratieve opleidingen. Knelpunten zijn er voor studenten van de opleiding Bedrijfsadministratief medewerker (niveau 2). Een goede kans op een stageplaats is er voor studenten van de opleidingen Juridisch medewerker openbaar bestuur, Medewerker sociale zekerheid en Directie-secretaresse/Managementassistent (allen niveau 4). (bron: ECABO)

ICT

Het stageperspectief voor studenten van de opleidingen Applicatieontwikkelaar en ICT-beheerder (beiden niveau 4) is voldoende, voor Netwerkbeheerder en Particulier digitaal onderzoeker (beiden niveau 4) matig. Knelpunten zijn er voor studenten van de opleidingen Medewerker ICT (niveau 2) en Medewerker beheer ICT (niveau 3). (bron: ECABO)

Veiligheid

Het aantal stageplaatsen en leerbanen in de particuliere beveiliging en de publieke veiligheid is beperkt. Bij defensie is het aantal studenten afhankelijk van het aantal leerplaatsen dat beschikbaar is (dus per definitie is er sprake van evenwicht). Matige perspectieven zijn er voor studenten van de opleiding Beveiliging (particuliere veiligheid niveau 2). (bron: ECABO)

Installatie-, elektro- en metaaltechniek

Het aantal jonge werklozen, op zoek naar een baan op middelbaar niveau in de installatie-, elektro- en metaaltechniek, is de afgelopen vier maanden in deze regio gedaald. Het gaat echter om bescheiden aantallen. Er zijn in het algemeen voldoende leerplaatsen. Het aanbod is het minst ruim in de installatiebranche. (bron: Kenteg)

Detailhandel Food/Non Food

Er zijn meer dan voldoende leerplaatsen voor alle verkoop- en managementopleidingen in de detailhandel. (bron: KC Handel)

Groothandel Food/Non Food

In deze regio is een ruim aanbod van leerplaatsen voor studenten van de opleidingen Logistiek medewerker (niveau 2) en Commercieel medewerker binnendienst (niveau 3). Alleen voor (Junior) accountmanager (niveau 4) is het aanbod gering en moeten studenten meer moeite doen om een leerplaats te bemachtigen. Het aantal studenten aan deze opleidingen is echter wel iets afgenomen. (bron: KC Handel)

Textielindustrie

Er zijn in deze regio (vrijwel) geen studenten die een opleiding volgen in de textielindustrie. (bron: KC Handel)

Mode-industrie

Er zijn in deze regio (vrijwel) geen studenten die een opleiding volgen in de mode-industrie. (bron: KC Handel)

Groene ruimte

Het aanbod van stage- en leerbanen is door aanhoudende crisis gering. De werkgelegenheid neemt af. Zittend personeel behoudt met moeite werk. Er zijn tal van ontslagen. Het aantap zzzp-ers stijgt. (bron: Aequor)

Bloemen en tuincentra

Voor studenten van de opleiding Bloembinden zijn er voldoende stage mogelijkheden. Bij de opleiding Natuur en vormgeving is het lastig om een stageplaats of leerbaan te vinden. (bron: Aequor)

Plantenteelt

Er zijn voldoende bedrijven die een leer- of stageplaats aanbieden. Het aantal studenten is echter beperkt. Bij grote bedrijven is er behoefte aan gekwalificeerd personeel op niveau 3 en 4. (bron: Aequor)

Diervverzorging

Diervverzorging is een populaire richting binnen het mbo met zeer beperkte arbeidskansen. Voor bol-studenten is er evenwicht in vraag en aanbod van stageplaatsen. Leerbanen voor bbl-ers zijn nauwelijks beschikbaar. (bron: Aequor)

Veehouderij en Paardenhouderij

Door de definitieve invoering van het veiligheidscertificaat is er een tekort aan stageplaatsen voor de paardensportopleiding. Dit kan ook effect hebben op het aantal stageplaatsen voor studenten in de diervverzorging (die in deze sector stage lopen). Er kiezen weinig studenten voor de opleiding Melkvee, er zijn voldoende stageplaatsen en leerbanen. (bron: Aequor)

Kapper

In de kappersbranche is de werkgelegenheid de

afgelopen jaren gestegen door met name het groeiende aantal zzzp-ers. Er zijn in verhouding meer studenten die een opleiding volgen op niveau 2 dan op niveau 3, terwijl de vraag op de arbeidsmarkt andersom is. Hierdoor zullen gediplomeerden op niveau 2 meer dan in het verleden moeite moeten doen om een baan te vinden. De vraag naar en het aanbod van leerplaatsen staan enigszins onder spanning. Dit geldt met name voor stageplaatsen voor bol-studenten. De bereidheid om een leerplaats aan te bieden hangt samen met de economische situatie. (bron: KOC Nederland)

Schoonheidsspecialist

Schoonheidsspecialist is een beroep dat vrijwel volledig door zzzp-ers wordt beoefend. Het aantal bedrijven met personeel is zeer beperkt en daarmee ook de vervangingsvraag. Eenmansbedrijven hebben doorgaans minder mogelijkheden om leerplaatsen aan te bieden dan bedrijven met personeel. Het evenwicht tussen de vraag naar en het aanbod van leerplaatsen staat onder spanning. Voor studenten van opleidingen op niveau 3 en met name op niveau 4 verloopt het vinden van een leerplaats, gezien de toegenomen vraag, moeizaam. (bron: KOC Nederland)

Pedicure

Pedicure is een beroep dat vrijwel volledig door zzzp-ers wordt beoefend. Het grootste deel van de pedicures wordt opgeleid buiten het reguliere mbo onderwijs. Studenten volgen vaak een opleiding bij een particuliere erkende opleider. Eenmansbedrijven hebben doorgaans minder mogelijkheden om leerplaatsen aan te bieden dan bedrijven met personeel. De vraag naar en het aanbod van leerplaatsen is in evenwicht. (bron: KOC Nederland)

Bouw en infra

Het aantal studenten is in december 2013 ten opzichte van april 2012 met 19% afgenomen, het aantal leerbedrijven met 8%. De bouwsector is minder sterk ontwikkeld in de regio Oost-Utrecht. Het aantal studenten in de bouwopleidingen daalt sterk in de regio. De beroepsbevolking is relatief jong en hoog opgeleid. Er stromen bijna even veel jongeren de bouw cao in als er uitstromen. Vanaf 2015, als de bouwproductie aantrekt, zal de vraag naar jonge vakmensen toenemen. (bron: Fundeon)

Hout en meubel

Voor deze regio is vraag en aanbod van het aantal leerplaatsen in evenwicht. Wel is het lastig om stageplaatsen te vinden voor bol-studenten meubelmaker/(scheeps)interieurbouwer. Dit is ook veruit de grootste groep studenten. (bron: SH&M)

Uitgeven, vormgeven en printmedia

Er zijn voldoende leerplaatsen beschikbaar voor studenten van de opleidingen Uitgeven en Printmedia. Dit ondanks de afname van het aantal bedrijven en de werkgelegenheid als gevolg van economische en technologische ontwikkelingen. De beschikbaarheid van leerplaatsen voor vormgeven staat enigszins onder druk doordat de toename van het aantal studenten verhoudingsgewijs groter is dan de toename van het aantal leerplaatsen. (bron: GOC)

AV, Multimedia en Gaming

Er zijn voldoende leerplaatsen beschikbaar voor studenten van de opleidingen AV en multimedia. Het aantal beschikbare leerplaatsen voor studenten van de opleiding Game Artist groeit, maar is beperkt in absolute omvang. Door de explosieve toename van

het aantal studenten staat de beschikbaarheid van leerplaatsen voor studenten van de opleiding Game Artist onder druk. (bron: GOC)

Artiesten, theater en evenementen

Er zijn over het algemeen ruim voldoende leerplaatsen. Door de aanwezigheid van productiehuzen en impresariaten zijn er op zich voldoende mogelijkheden voor de beroepspraktijkvorming voor studenten van de opleiding Artiest. Door bezuinigingen van de centrale overheid en gemeenten staan veel theaters en gezelschappen onder grote druk. Dit belemmert het werven van meer leerplaatsen. (bron: GOC)

Gezondheidstechniek

Gezondheidstechnische opleidingen zijn vaak unieke opleidingen die op één locatie in Nederland worden gegeven (Tandtechniek, Orthopedische techniek) of een bovenregionale functie hebben (Medewerker steriele medische hulpmiddelen, Optiek). Er zijn landelijk over het algemeen voldoende leerplaatsen beschikbaar. In de gezondheidstechniek is er een toenemende terughoudendheid bij bedrijven in het aannemen van bbl-studenten. Zorgverzekeraars stellen strengere eisen aan vergoedingen en ook de vergoedingen zelf staan onder druk. SOS Vakmanschap en het kenniscentrum SVGB bouwen op dit moment aan duurzame onderwijsoplossingen voor de problemen en onderzoeken wat er voor deze kleine specialistische opleidingen nodig is om studenten in de praktijk op te leiden. (bron: SVGB)

Creatieve- & ambachtelijke techniek

In deze richtingen zijn er vaak kleinschalige specialistische opleidingen. Over het algemeen zijn er voldoende leerplaatsen. In de kleinschalige specialistische beroepen zijn veel zzp'ers werkzaam. Met name in de creatieve techniek is het vinden en organiseren van leerplaatsen daarom lastig. SOS Vakmanschap en het kenniscentrum SVGB bouwen op dit moment aan duurzame onderwijsoplossingen voor de problemen en onderzoeken wat er voor deze kleine specialistische opleidingen nodig is om studenten in de praktijk op te leiden. (bron: SVGB)

Afbouw en Onderhoud

De crisis in de bouw is in de sectoren Afbouw en Schilderen en Onderhoud erg goed merkbaar. In de meeste regio's geldt dat er meer faillissementen zijn dan voor de crisis. Dit heeft ook een negatief effect op het aantal leerbedrijven. Daarbij komt dat de flexibilisering onder invloed van de crisis ook toeneemt in de sector. Dat maakt ook dat bedrijven minder snel een bbl-student aannemen voor een periode van twee jaar. Bedrijven kijken naar mogelijkheden om bol-studenten op te leiden. Met extra inzet van opleidingsadviseurs en samenwerkingsverbanden lukt het meestal wel om alle studenten te plaatsen. Doordat het lastiger is om leerbanen (bbl) te vinden is er dit jaar een afname van het aantal studenten die beginnen met een schildersopleiding of een opleiding in de afbouw. Gezien de vergrijzing in de sector zijn er de komende jaren veel vakbekwame schilders nodig. Het vergroten van de instroom in de schildersopleidingen is belangrijk. (bron: Savantis)

Reclame en Presentatie

Ook in de sector Reclame, Presentatie en Communicatie (RPC) is de crisis merkbaar. Opdrachtgevers bezuinigen op uitgaven in deze sector en het werkaanbod neemt enigszins af. De opleidingen in de sector blijven populair bij jongeren. Omdat de meeste studenten een bol-opleiding volgen en stagiaires een bedrijf niet veel extra kosten, is het vinden van leerplaatsen meestal geen probleem. Het kost als gevolg van de crisis in de sector meer moeite dan vroeger om een goede leerplaats te vinden, maar de meeste studenten kunnen nog wel

worden geplaatst. Het aantal erkende leerbedrijven is gestegen. De meeste studenten en leerbedrijven bevinden zich in de het zuidoosten en oosten van het land. Door het grote aantal studenten kan de stage- en leerbanenmarkt onder druk komen te staan. (bron: Savantis)

Schoonmaak en Glazenwassen

Steeds meer scholen bieden opleidingen in de schoonmaakbranche aan en steeds meer studenten kiezen voor deze opleidingen. De meeste studenten volgen een opleiding in de bbl. Met name voor de opleidingen op niveau 1 zijn veel studenten ingeschreven. Ook het aantal erkende leerbedrijven in de sector neemt toe en veel bedrijven bieden meerdere leerbanen aan. De schoonmaaksector biedt mbo-opleidingen op alle niveaus en ondanks de crisis zijn er voldoende leerplaatsen. Als gevolg van de crisis is de afgelopen jaren een lichte stagnatie in de werkgelegenheid te zien: het aantal arbeidsjaren blijft min of meer stabiel. UWV verwacht voor de komende jaren een lichte groei in de sector. Door toenemende aandacht van de branche voor de kwaliteit van het werk is er meer aandacht voor opleiden. De meeste studenten in de branche volgen een bbl-opleiding en zijn al werkzaam bij een schoonmaakbedrijf. (bron: Savantis)

Carrosserie

Bedrijven blijven terughoudend met het aanbieden van leerplaatsen aan studenten. Het dalende aantal schades en het daardoor teruglopende werkaanbod blijft een probleem. Veel bedrijven verkeren zakelijk in zwaar weer. De instroom van het totaal aantal nieuwe studenten in de opleidingen is landelijk gedaald. Studenten blijven moeite hebben met het vinden en behouden van een leerwerkplaats. Voor de opleiding Carrosseriebouw is de kans op werk en stage groot, omdat hier ruime vraag naar nieuwe instroom is en voor de carrosseriebouw is iemand aangesteld om leerbedrijven en leerlingen te werven voor alle scholen. (bron: VOC)

Mobiliteit

De auto- en bedrijfsautobranche verkeren net als de gemotoriseerde tweewielers nog steeds in zwaar weer. Dit wordt veroorzaakt door teruglopende verkopen en uitgesteld onderhoud. Ook de studenten-aantallen in de mobiliteitsbranche lopen terug. Voor de korte termijn betekent dit dat het voor studenten van de opleidingen op niveau 2 en 4 lastig is om leerbanen of stageplaatsen te vinden. In deze regio zien we dat het aantal leerbedrijven en studenten afneemt. (bron: Innovam)

Procestechniek

Bij meerdere operatoropleidingen is de instroom van studenten dit jaar toegenomen. Daardoor zijn er meer leerplaatsen nodig. Door de crisis staat het opleiden en daarmee het begeleiden van stagiaires bij sommige bedrijven onder druk. Er zal meer moeite gedaan moeten worden om voldoende leerplaatsen te vinden. (bron: PMLF)

Laboratoria

Er moet meer moeite gedaan worden om een stageplaats te vinden voor studenten van laboratoriumopleidingen. Hiervoor zijn twee oorzaken aan te wijzen. De laatste vier jaar stijgt de instroom van studenten in de opleidingen. Daarbij neemt een deel van de leerbedrijven minder of minder vaak stagiaires aan. (bron: PMLF)

Fotonica

In en rond Gelderland zijn tekorten aan leerplaatsen voor studenten van de opleiding Medewerker fotografie. Ook voor studenten van de opleidingen Fotograaf en AV-specialist is het lastiger om leerplaatsen in het noorden en oosten van het land

te vinden. De kans op werk voor gediplomeerden in AV-beroepen is beter in het westen van het land. (bron: PMLF)

Transport en logistiek

Naast een dalende werkgelegenheid voor de sector Transport & logistiek was er ook een stijging in de logistieke dienstverlening. Voor dit jaar en 2014 wordt geen groei van de werkgelegenheid verwacht. Uitzondering hierop is de logistieke dienstverlening. Om te zorgen voor voldoende instroom in de sector is het van belang dat er voldoende leerplaatsen zijn. Vanwege de crisis is dit nog niet overal het geval. Werkgevers worden opgeroepen voldoende leerplaatsen voor studenten aan te bieden. (bron: VTL)

Scheepvaart

In diverse nautische deelsectoren zijn er volop kansen op de arbeidsmarkt en is er vraag naar goed opgeleid personeel, veroorzaakt door verloop en vergrijzing. Vanwege de crisis gaat het vinden van een stageplaats of leerbaan over het algemeen wat moeizamer, maar er zijn nog voldoende leerplaatsen. (bron: VTL)

Horeca

Over het algemeen zijn er nog voldoende leerplaatsen beschikbaar, soms is er een tekort voor bbl-studenten van de opleiding Gastheer/-vrouw op niveau 2. (bron: Kenwerk)

Bakkerij

De instroom van studenten in de bakkerijopleidingen is licht gedaald. Hierdoor is de druk op de stagemarkt afgenomen en zijn er geen tekorten meer. De stagemarkt is op dit moment in evenwicht. (bron: Kenwerk)

Reizen

De stagemarkt in de reisbranche is in evenwicht. (bron: Kenwerk)

Recreatie

Er is een tekort aan leerplaatsen voor studenten van de opleiding Leisure & hospitality (niveau 2). Bedrijven vragen om studenten met een grote mate van zelfstandigheid bij de uitvoering van de werkzaamheden. (bron: Kenwerk)

Facilitaire dienstverlening

In de regio Oost Utrecht wordt alleen de opleiding bol FD op niveau 2 aangeboden. Het aanbod van stageplaatsen is voldoende. (bron: Kenwerk)

Versdetailhandel, -groothandel, -industrie

Op dit moment is er balans in de vraag naar en het aanbod van leerbanen, zowel in de versdetailhandel, de industrie als de groothandel. Er is een tendens zichtbaar dat er minder bedrijfsgroepen met opleidingen starten, in het mkb zijn de effecten van de crisis minder terug te zien in het aanbod van leerbanen. Er zijn ruim voldoende leerbedrijven waar studenten voor een leerbaan terecht kunnen. (bron: SVO kenniscentrum food)

Aantal leerbedrijven

Aantal leerbedrijven per gemeente in regio Oost-Utrecht december 2013 (bron: Stagemarkt.nl)

AKA-leerbedrijven zijn erkend op niveau 1 en extra toegerust om zwakkere studenten een stage of leerwerkplek aan te bieden. Het gaat om jongeren die eerder voortijdig zijn uitgevallen, moeilijk plaatsbaar zijn of jongeren met een extra zorgvraag wegens ziekte of handicap. Deze jongeren hebben

vaak hulp nodig om werk te vinden en te behouden. De AKA-leerbedrijven bieden hiermee een goede mogelijkheid om deze jongeren toch een kwalificatie te laten behalen en hen daarmee beter voor te bereiden op de arbeidsmarkt.

Sector	Aantal AKA-leerbedrijven	
	2013	2012
Economie	302	275
Groene sector	30	29
Techniek	367	383
Zorg en Welzijn	108	117
Totaal	807	804

Aantal leerbedrijven per gemeente in regio Oost-Utrecht december 2013 (bron: Stagemarkt.nl)

In het overzicht is het aantal leerbedrijven per gemeente weergegeven. Het totaal in december 2013 is vergeleken met het totaal in december 2012.

Gemeente	Aequor	Calibris	ECABO	Fundeon	GOC	Innovam	KC Handel	Kenteq	Kenwerk	KOC	PMLF	Savantis	SH&M	SVGB	SVO	VOC	VTL	Totaal 2013	Totaal 2012
Amersfoort	76	596	494	52	123	86	313	106	166	90	30	108	22	40	19	13	28	2.362	2.349
Baarn	29	99	42	10	26	11	33	16	37	23	2	11	2	9	4	2	2	358	363
Bunschoten	24	64	45	18	12	15	92	36	16	17	7	22	3	3	56	4	9	443	436
Leusden	46	92	71	15	17	16	37	16	29	16	3	10	3	10	4	3	2	390	413
Nijkerk	93	135	128	26	17	50	107	80	36	26	7	42	10	8	13	15	31	824	768
Soest	38	144	99	26	29	33	60	55	33	30	5	29	10	11	9	4	10	625	625
Woudenberg	34	38	17	19	2	8	15	19	7	6	-	9	1	2	4	2	6	189	194
Totaal 2013	340	1.168	896	166	226	219	657	328	324	208	54	231	51	83	109	43	88	5.191	5.148
Totaal 2012	363	1.162	897	168	225	213	638	334	309	204	49	212	47	84	113	45	85		

Niet-werkende werkzoekende jongeren

Stand, instroom en uitstroom niet-werkende werkzoekende jongeren*

	dec-12	jan-13	feb-13	mrt-13	apr-13	mei-13	jun-13	jul-13	aug-13	sep-13	okt-12	nov-13	dec-13
stand einde maand	967	1.073	1.152	1.195	1.235	1.211	1.144	1.158	1.237	1.347	1.121	1.195	1.097
instroom	207	289	254	294	240	230	193	246	193	279	286	253	213
uitstroom	145	170	164	228	185	240	241	222	96	136	491	153	

Niet-werkende werkzoekende jongeren naar opleidingsrichting en niveau*

Opleidingsrichting	basis/ vmbo	mbo-1/ mbo-2	mbo-3/ mbo-4	hbo/ wo	Opleidingsrichting	basis/ vmbo	mbo-1/ mbo-2	mbo-3/ mbo-4	hbo/ wo
Algemeen	214	0	32	0	Onderwijzend personeel	<10	<10	<10	12
Agrarisch	12	<10	<10	<10	Sociaal-cultureel	<10	<10	37	25
Economisch, administratief en commercieel	52	42	120	31	Technisch	77	45	53	<10
Medisch, paramedisch	<10	<10	20	10	Transport, communicatie en verkeer	<10	12	<10	<10
Humaniora	<10	0	<10	<10	Theologie	0	0	0	0
Openbare orde en veiligheid	<10	18	<10	<10	Wiskunde en natuurwetenschappen	0	0	<10	<10
Persoonlijke/sociale verzorging	60	45	48	<10	Juridisch en bestuurlijk	<10	0	<10	<10
					Kunst	0	0	0	<10

Niet-werkende werkzoekende jongeren naar geslacht*

Geslacht	december 2013	december 2012	mutatie '13 - '12
totaal	1.097	967	130
mannen	558	525	33
vrouwen	539	442	97

In deze tabellen worden de aantallen in de meest recente maand vergeleken met dezelfde maand in het vorig jaar.

Niet-werkende werkzoekende jongeren naar opleidingsniveau*

Opleidingsniveau	december 2013	december 2012	mutatie 2013-2012	
			absoluut	in %
basisonderwijs	225	175	50	29%
vmbo/mavo	256	227	29	13%
havo/vwo	48	50	-2	-4%
mbo-1 en 2	172	170	2	1%
mbo-3 en 4	288	234	54	23%
hbo/wo	108	111	-3	-3%

Niet-werkende werkzoekende jongeren naar duur werkzoekend*

Duur werkzoekend	december 2013	december 2012	mutatie 2013-2012	
			absoluut	in %
< 3 maanden	466	448	18	4%
3 - 6 maanden	328	302	26	9%
6 - 12 maanden	137	168	-31	-18%
>= 12 maanden	166	49	117	239%

* Regio Oost-Utrecht, bron: UWV

Nww jongeren naar beroep

Niet-werkende werkzoekende jongeren naar beroep in regio Oost-Utrecht (bron: UWV)

Beroep	december	december	mutatie 2013-2012	
	2013	2012	absoluut	in %
Totaal nww	1.097	967	130	13%
Elementaire beroepen	182	154	28	18%
> Agrarische beroepen	0	0	0	-
> Economisch-administratieve beroepen	15	11	4	36%
> Technische en industrieberoepen	91	81	10	12%
> Transportberoepen	14	17	-3	-18%
> Verzorgende en dienstverlenende beroepen	62	45	17	38%
Lagere beroepen	410	338	72	21%
> Agrarische beroepen	12	12	0	0%
> Economisch-administratieve beroepen	47	34	13	38%
> Medische en paramedische beroepen	<10	<10	-	-
> Openbare orde- en veiligheidsberoepen	<10	<10	-	-
> Pedagogische beroepen	0	<10	-	-
> Technische en industrieberoepen	92	89	3	3%
> Transportberoepen	69	68	1	1%
> Verzorgende en dienstverlenende beroepen	185	130	55	42%
Middelbare beroepen	390	326	64	20%
> Agrarische beroepen	<10	<10	-	-
> Economisch-administratieve beroepen	123	119	4	3%
> Informatica beroepen	12	16	-4	-25%
> Medische en paramedische beroepen	17	11	6	55%
> Openbare orde- en veiligheidsberoepen	24	14	10	71%
> Pedagogische beroepen	<10	<10	-	-
> Sociaal-culturele beroepen	23	22	1	5%
> Technische en industrieberoepen	57	57	0	0%
> Transportberoepen	<10	<10	-	-
> Verzorgende en dienstverlenende beroepen	122	74	48	65%
Hogere beroepen	113	117	-4	-3%
> Agrarische beroepen	0	0	0	-
> Economisch-administratieve beroepen	31	35	-4	-11%
> Informatica beroepen	<10	<10	-	-
> Medische en paramedische beroepen	<10	10	-	-
> Openbare orde- en veiligheidsberoepen	0	0	0	-
> Pedagogische beroepen	17	15	2	13%
> Sociaal-culturele beroepen	37	40	-3	-8%
> Technische en industrieberoepen	<10	10	-	-
> Transportberoepen	<10	<10	-	-

Deze tabel toont het aantal niet-werkende werkzoekende jongeren naar beroep van inschrijving en beroepsniveau.

Nww jongeren naar gemeente

Niet-werkende werkzoekende jongeren naar gemeente in regio Oost-Utrecht (bron: UWV)

In de tabel wordt het aantal niet-werkende werkzoekende jongeren per gemeente weergegeven. De ontwikkeling van deze

aantallen wordt vanaf 2010 inzichtelijk gemaakt. De mutatie geeft het procentuele verschil aan tussen de verschillende jaren.

Gemeente	ultimo maand				mutatie in %		
	dec-10	dec-11	dec-12	dec-13	'11 tov '10	'12 tov '11	'13 tov '12
Totaal Oost-Utrecht	769	716	967	1.097	-7%	35%	13%
Nijkerk	79	72	125	126	-9%	74%	1%
Amersfoort	446	357	514	574	-20%	44%	12%
Baarn	52	53	64	78	2%	21%	22%
Bunschoten	26	42	61	65	62%	45%	7%
Leusden	37	43	57	85	16%	33%	49%
Soest	122	133	118	136	9%	-11%	15%
Woudenberg	7	16	28	33	129%	75%	18%

Nww jongeren in Nederland

Niet-werkende werkzoekende jongeren naar geslacht (bron: UWV)

Geslacht	december 2013	december 2012	mutatie '13 - '12
totaal	86.221	71.163	15.058
mannen	43.571	38.133	5.438
vrouwen	42.650	33.030	9.620

In deze tabel worden de aantallen in de meest recente maand vergeleken met dezelfde maand in het vorige jaar. De mutatie geeft het absolute verschil aan tussen beide jaren.

Niet-werkende werkzoekende jongeren naar arbeidsmarktregio (bron: UWV)

Arbeidsmarktregio	ultimo maand				mutatie in %		
	dec-10	dec-11	dec-12	dec-13	'11 tov '10	'12 tov '11	'13 tov '12
Nederland	54.858	54.926	71.163	86.221	0%	30%	21%
Oost-Utrecht	769	716	967	1.097	-7%	35%	13%
Drenthe	1.276	1.261	1.842	2.003	-1%	46%	9%
Friesland	2.643	3.002	4.087	4.366	14%	36%	7%
Groningen	3.493	3.810	4.403	5.239	9%	16%	19%
IJsselvechtstreek	1.325	1.422	1.993	2.498	7%	40%	25%
Stedendriehoek	2.073	1.743	2.394	2.821	-16%	37%	18%
Twente	2.418	2.389	3.221	3.835	-1%	35%	19%
Achterhoek	793	736	1.156	1.276	-7%	57%	10%
Food Valley	667	730	911	1.194	9%	25%	31%
Midden-Gelderland	1.178	1.386	1.568	1.783	18%	13%	14%
Rivierenland	593	579	869	970	-2%	50%	12%
Zuid-Gelderland	1.623	1.870	1.914	1.884	15%	2%	-2%
Flevoland	1.692	1.846	2.238	2.858	9%	21%	28%
Gooi- en Vechtstreek	384	493	613	732	28%	24%	19%
Midden-Utrecht	1.478	1.743	2.300	3.474	18%	32%	51%
Oost-Utrecht	769	716	967	1.097	-7%	35%	13%
Noord-Holland Noord	1.469	1.404	2.157	2.691	-4%	54%	25%
Zaanstreek/Waterland	977	981	1.146	1.233	0%	17%	8%
Zuid-Kennemerland	1.098	1.042	1.283	1.531	-5%	23%	19%
Groot Amsterdam	3.661	2.786	3.382	4.039	-24%	21%	19%
Haaglanden	2.801	2.932	3.863	6.241	5%	32%	62%
Holland Rijnland	1.127	1.010	1.383	1.877	-10%	37%	36%
Midden-Holland	507	497	877	1.054	-2%	76%	20%
Zuid-Holland Centraal	825	917	1.527	1.746	11%	67%	14%
Drechtsteden	853	618	859	1.018	-28%	39%	19%
Gorinchem	359	352	449	559	-2%	28%	24%
Rijnmond	6.354	7.182	7.936	9.991	13%	10%	26%
West-Brabant	1.846	1.656	2.265	2.704	-10%	37%	19%
Zeeland	948	1.163	1.164	1.398	23%	0%	20%
Helmond-De Peel	966	762	1.209	1.242	-21%	59%	3%
Midden-Brabant	1.477	1.343	2.167	2.441	-9%	61%	13%
Noordoost-Brabant	1.531	1.618	2.168	2.554	6%	34%	18%
Zuidoost-Brabant	1.612	1.296	2.058	2.456	-20%	59%	19%
Midden-Limburg	595	399	720	795	-33%	80%	10%
Noord-Limburg	899	967	1.260	1.313	8%	30%	4%
Zuid-Limburg	2.527	2.259	2.803	3.299	-11%	24%	18%

Deze tabel geeft het absolute aantal en de procentuele ontwikkeling weer van niet-werkende werkzoekende jongeren in heel Nederland en per arbeidsmarktregio voor de jaren 2010, 2011, 2012 en 2013.

Kans op werk regio Oost-Utrecht

Kansrijke beroepen op de arbeidsmarkt (bron: Kenniscentra)

Kenniscentra zien mogelijkheden voor beroepen die nu kansen bieden op de arbeidsmarkt. Hieronder staan per

beroepsgroep de meest kansrijke beroepen per niveau aangegeven. De kansen zijn weergegeven op het niveau van het lands-

deel waaronder deze regio valt en zijn met name relevant voor schoolverlaters.

Sector	Beroep	Niv.	Sector (vervolg)	Beroep	Niv.
Bouw en infra	Timmerman	2,3	Techniek	Servicemonteur elektrotechniek	3
Economisch			Techniek	Servicemonteur/servicetechnicus	
administratief	Commercieel medewerker binnendienst	3		werktuigbouw	3,4
Economisch			Transport en logistiek	Logistiek medewerker/teamleider/	
administratief	Contactcenter medewerker	3		supervisor	2,3,4
Economisch			Veiligheid	Medewerker/onderofficier grondoptreden	2,3
administratief	Salarisadministrateur	4	Verssectoren	Productiemedewerker versdetailhandel/	
Gezondheidstechniek	Opticien	4		versindustrie	2
Gezondheidstechniek	Schoenhersteller	2,3	Verssectoren	Slager-traiteur	3
Handel	(Junior) accountmanager	4	Verssectoren	Voedingsoperator	2
Handel	Aankomend verkoopmedewerker	1	Voedingsindustrie	Allround voedingsoperator	3
Handel	Manager handel	4	Voedingsindustrie	Assistent voedingsindustrie	1
Handel	Verkoopsspecialist (detailhandel/wonen)	3	Voedingsindustrie	Voedingsmanagement	4
Hout en meubel	Werkvoorbereider meubelindustrie	4	Zorg en welzijn	Verpleegkundige	4
Mobiliteit	Technisch specialist personen-/bedrijfsauto's	4			
Procestechiek	Operator B,C	3,4			
Plantenteelt	Medewerker teelt	2,3,4			
Plantenteelt	Medewerker vershandel, logistiek en				
	transport	2,3			
Techniek	(Commercieel) technicus engineering	4			
Techniek	Allround lasser	3			
Techniek	Constructiewerker	3			
Techniek	Eerste monteur elektronische installaties	3			
Techniek	Eerste monteur koudetechniek	3			

Toelichting op de gebruikte begrippen

Bbl

Leerweg in het mbo waarbij het praktijkdeel minimaal 60% is en over het algemeen 4 dagen wordt gewerkt met een arbeidsovereenkomst en 1 dag school bezoekt. Wordt ook leerbaan genoemd.

Bol

Leerweg in het mbo waarbij het praktijkdeel tussen 20% en 60% is waarbij meestal geen sprake is van een arbeidsovereenkomst. Wordt ook stage genoemd.

Beroepspraktijkvorming-leerplaats (bvp-leerplaats)

Bvp-leerplaats heeft zowel betrekking op bol als op bbl.

Gerealiseerde stageplaatsen en leerbanen

Uitgangspunt is de arbeidsmarktregio waar de student woont. Het gaat om studenten jonger dan 27 jaar die tussen 1-5-2013 en 31-08-2013 zijn gestart met een stageplaats of leerbaan. Per deelnemer is via Stagemarkt.nl en DUO Groningen het bezit van de startkwalificatie bepaald.

Ratiogetal

Ontwikkeling van de verhouding van het aantal studenten en het aantal leerbedrijven, gemeten in twee perioden. Het ratiogetal

geeft een indicatie of studenten meer of minder moeite hebben een stageplaats of leerbaan te krijgen. Is het getal boven de 100 dan zijn er relatief meer leerplaatsen beschikbaar dan in de vorige meetperiode; is het getal onder de 100 dan is de beschikbaarheid van leerplaatsen in verhouding tot het aantal studenten afgenomen. Bij de meting voor het derde tertaal is uitgegaan van het aantal inschrijvingen bij mbo-instellingen per 31-12-2013 vergeleken met het eerste tertaal 2012 (= 1 mei 2012). Bron voor aantal leerbedrijven is Stagemarkt.nl, voor het aantal studenten DUO. Een uitgebreidere toelichting staat in de Basiscijfers Jeugd, juni 2010, pagina 6.

Onderwijsdeelname

Het aantal ingeschreven studenten in schooljaar 2013/2014 is gebaseerd op de 1 oktober-tellingen van DUO, zoals geregistreerd in BRON-mbo.

Niet-werkende werkzoekende jongeren

Het aantal niet-werkende werkzoekende jongeren bestaat uit WW-ers, WVB-ers en niet-uitkeringsgerechtigden jonger dan 27 jaar, voor zover ingeschreven bij UWV. Dit aantal wordt beïnvloed door registratieprocessen van UWV en gemeenten. Zo kan het aantal niet-werkende werkzoekende jongeren toenemen door verscherpte controles op de registratieplicht van werkzoekenden met een bijstanduitkering. De cijfers van UWV mogen niet worden verward met de officiële werkloosheidscijfers, zoals deze door het CBS worden gepresenteerd.

den met een bijstanduitkering. De cijfers van UWV mogen niet worden verward met de officiële werkloosheidscijfers, zoals deze door het CBS worden gepresenteerd.

Instroom in nww

Het aantal inschrijvingen gedurende de periode van personen in het bestand van UWV als nww, waarbij nieuwe ingeschrevenen die tot 30 dagen voor inschrijvingdatum nog ingeschreven stonden, niet tot instroom worden gerekend (de inschrijving wordt daarvan geacht te zijn doorgelopen). Tot instroom nww wordt tevens de statusverandering van geregistreerde personen naar 'niet-werkend' gerekend.

Uitstroom uit nww

Het aantal uitschrijvingen van nww-ers gedurende de periode uit het bestand van het UWV, welke niet binnen 30 dagen weer opnieuw ingeschreven zijn.

Colofon

© UWV en Samenwerking Beroepsonderwijs Bedrijfsleven (SBB)

Uitgave: februari 2014
Redactie: UWV en SBB
Vormgeving: SBB
Drukwerk: Bestenzet, Zoetermeer



Contactpersonen arbeidsmarktinformatie UWV

Bert van de Geijn
06 54 783 162
Bert.vandeGeijn@uwv.nl

Martine van Doorn
06 54 303 065
Martine.vanDoorn@uwv.nl

www.werk.nl
www.werk.nl/arbeidsmarktinformatie

beroepsonderwijs  bedrijfsleven

Samenwerking Beroepsonderwijs Bedrijfsleven (SBB)
Postbus 7259, 2701 AG Zoetermeer

Regionaal adviseur Regionaal Adviesteam Samenwerkende Kenniscentra
Marion Liebregts, 06 29 034 262, m.liebregts@s-bb.nl

www.s-bb.nl
www.kansopwerk.nl

Kenniscentra voor beroepsonderwijs en bedrijfsleven:
Aequor, Calibris, ECABO, Fundeon, GOC, Innovam, KC Handel, Kenteq,
Kenwerk, KOC, KC PMLF, Savantis, SH&M, SVGB, SVO, VOC, VTL