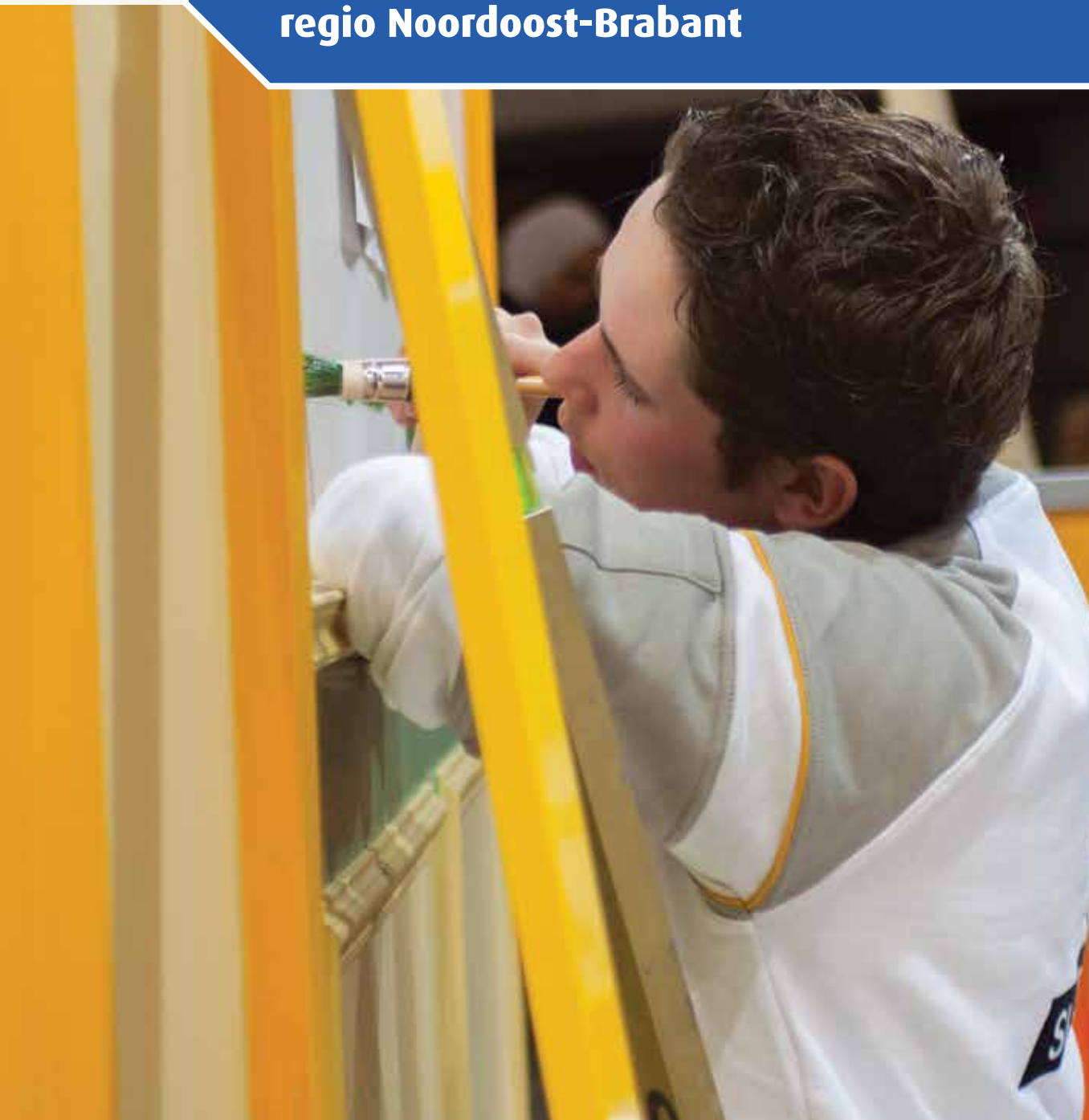


februari 2014

Basiscijfers Jeugd

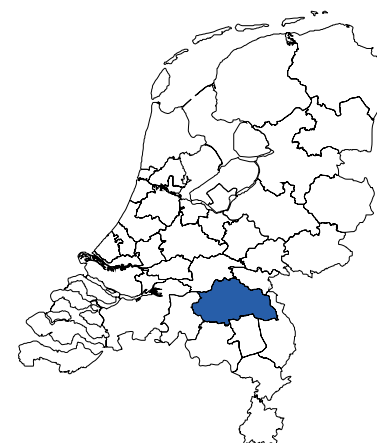
van de niet-werkende werkzoekende jongeren, stageplaatsen- en leerbanenmarkt regio Noordoost-Brabant



Een gezamenlijke uitgave van:



beroepsonderwijs  bedrijfsleven



Met de Basiscijfers Jeugd geven UWV en Samenwerking Beroepsonderwijs Bedrijfsleven (SBB) een beeld van de actuele ontwikkelingen rond geregistreerde werkzoekende jongeren en het aanbod van leerplaatsen.

De Basiscijfers Jeugd verschijnt elke vier maanden. Meer informatie is te vinden op www.kansopwerk.nl en www.werk.nl/arbeidsmarktinformatie.

Geregistreerde werkzoekenden

In Nederland is het aantal bij UWV geregistreerde jonge werkzoekenden in een jaar tijd (december 2012 tot en met december 2013) gestegen (+21%). Eind december zijn er 86.221 geregistreerde jonge werkzoekenden.

In alle arbeidsmarktregio's, met uitzondering van Zuid-Gelderland, stijgt het aantal werkzoekende jongeren. De toename varieert van +3% tot +62%. Dit aantal wordt naast arbeidsmarktontwikkelingen beïnvloed door registratieprocessen van UWV en gemeenten.

De arbeidsmarktregio Noord-Brabant laat de volgende ontwikkelingen zien:

- › Eind december 2013 bedraagt het aantal geregistreerde werkzoekende jongeren 2.554 personen.
- › Het aantal geregistreerde werkzoekende jongeren is in de periode december 2012 tot en met december 2013 met 18% toegenomen. Deze stijging is minder dan het landelijk gemiddelde (21%).
- › Na een toename van het aantal geregistreerde werkzoekende jongeren vanaf

medio 2013, is in de laatste maanden van 2013 sprake van een stabilisatie dan wel lichte daling.

- › De meeste jongeren staan ingeschreven in de gemeenten 's-Hertogenbosch (871), Oss (410) en Uden (160).
- › Vooral het aantal geregistreerde werkzoekende jongeren met maximaal basisonderwijs is gestegen: van 376 (december 2012) tot 509 (december 2013).
- › Het aantal geregistreerde werkzoekende jongeren met mbo 3- of 4 niveau stijgt van 534 naar 637 (19%).

Vacatures mbo

In de periode van augustus 2013 tot en met november 2013 waren er in de regio Noord-Brabant 4.000 mbo vacatures. Ten opzichte van de vorige periode, april tot en met juli 2013, is dit aantal gestegen met 13 procent. In de beroepsgroep horeca is het aantal vacatures sterk gedaald en in de beroepsgroepen detailhandel en zorg sterk gestegen. Vergelijken we de verdeling van het aantal vacatures in de regio Noord-Brabant met het landelijke beeld, dan blijkt dat er in deze regio relatief weinig vacatures zijn in de beroepsgroep horeca.

Stage- en leerbanenmarkt

Het landelijke aantal studenten dat in het derde tertaal van 2013 is gestart met een stage of leerbaan is ten opzichte van diezelfde periode in 2012 is met 14.000 gestegen tot 214.000. Deze stijging vindt zowel plaats in de bol als de bbl. Het aantal ingeschreven studenten is ten

opzichte van afgelopen schooljaar landelijk met 5.000 gedaald tot 495.000. In schooljaar 2013/2014 staan 18.076 studenten woonachtig in de regio Noord-Brabant ingeschreven voor een mbo-opleiding. Het aantal studenten in de bbl daalde met 674 in vergelijking met vorig schooljaar tot 5.029. Het aantal ingeschreven studenten in de bol steeg met 501 tot 13.047.

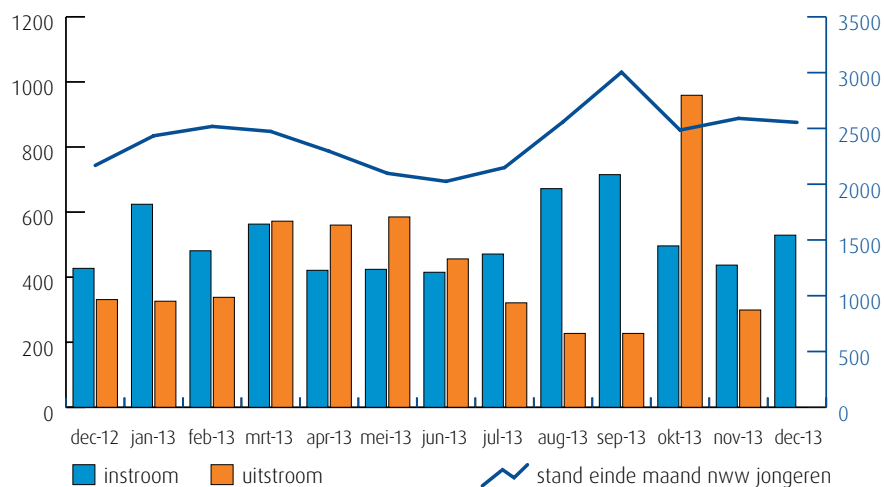
In deze regio zijn er (enige) knelpunten in het aanbod van praktijkplaatsen in o.a. de volgende beroepsgroepen: zorg (zorghulp, helpende zorg en welzijn), welzijn (helpende), economisch administratief, bouw en infra, groene ruimte en hout en meubel.

Van analyse naar actie

De gegevens in de Basiscijfers Jeugd kunnen de basis vormen voor gerichte actie en sectorale verdiepingen. Zo kunnen de Basiscijfers een bijdrage leveren aan de regionale Aanpak Jeugdwerkloosheid. UWV en SBB ondersteunen u graag. U vindt alle contactgegevens in het colofon.

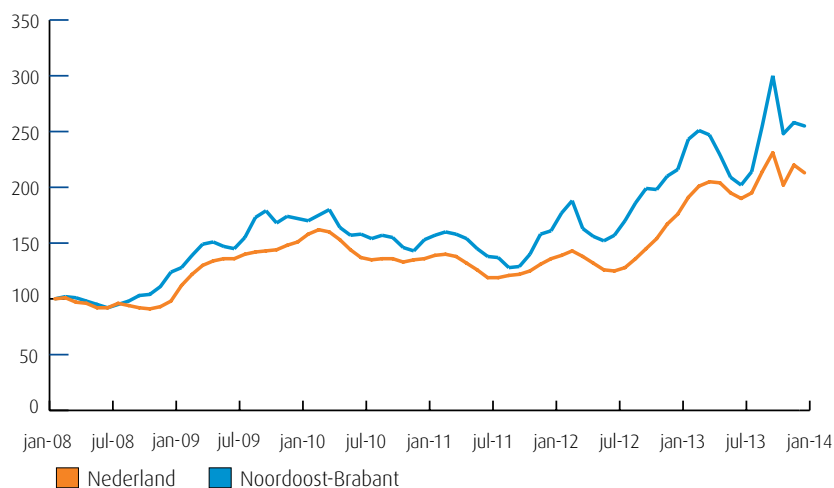
Samenvatting regio Noordoost-Brabant

Instroom, uitstroom en stand niet-werkende werkzoekende jongeren (bron: UWV)



De kolommen in de afbeelding hiernaast tonen de in- en uitstroom van de nww jongeren, de bij UWV geregistreerde werkzoekenden. Het aantal kunt u aflezen in de linker- en rechteras van de grafiek. De blauwe lijn geeft de stand van het aantal nww jongeren aan. De waarden kunt u aflezen in de rechteras van de grafiek. Wanneer de instroom groter is dan de uitstroom, stijgt het aantal nww jongeren. Wanneer de instroom kleiner is dan de uitstroom, daalt het aantal nww jongeren.

Niet-werkende werkzoekende jongeren januari 2008-heden (bron: UWV)



De lijnen in de afbeelding hiernaast laten de geïndexeerde ontwikkeling van het aantal niet-werkende werkzoekende (nww) jongeren zien. Een indexcijfer maakt het mogelijk om op uniforme wijze een overzicht te krijgen van de ontwikkeling van een grootte. Het startpunt is hier het aantal nww jongeren in januari 2008. De oranje lijn geeft de geïndexeerde stand van het aantal nww jongeren in Nederland weer. De blauwe lijn laat de ontwikkeling in de regio zien.

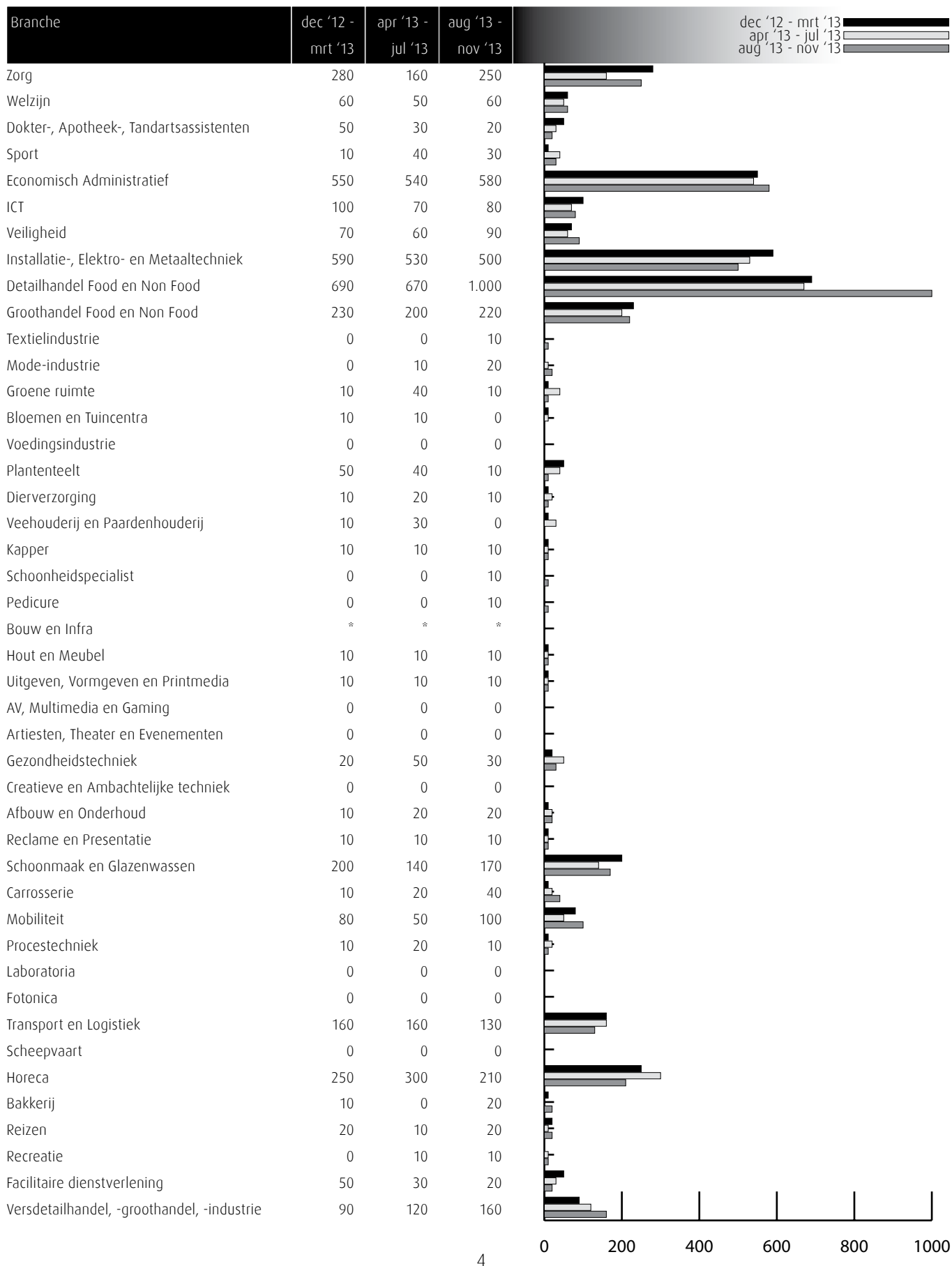
Gerealiseerde plaatsingen op een leerbaan (bbl) en een stage (bol) in de periode 1 september t/m 31 december 2013 (bron: DUO en Stagemarkt.nl)

Kengetal leerwerkbaan (bbl), gerealiseerd in verantwoordingsperiode		
	2012	2013
Totaal aantal plaatsingen zonder startkwalificatie geplaatst op een leerbaan	1.022	1.220
Totaal aantal plaatsingen met startkwalificatie geplaatst op een leerbaan	873	1.050
Kengetal stage(bol), gerealiseerd in verantwoordingsperiode		
	2012	2013
Totaal aantal plaatsingen zonder startkwalificatie op een stage	3.944	3.794
Totaal aantal plaatsingen met startkwalificatie op een stage	913	654

Het aantal plaatsingen is landelijk licht gestegen ten opzichte van dezelfde periode vorig jaar. In de regio's met groei van het aantal plaatsingen kan dit herleid worden tot een relatief groot aantal na-registraties die feitelijk reeds in het tweede tertiaal hebben plaatsgevonden. Verder lijkt zich een structurelere ontwikkeling te openbaren, omdat zowel in de bbl als bij de bol het aantal overeenkomsten per student groeit. Dit heeft onder andere te maken met het korter worden van de duur van de overeenkomsten en met faillissementen van leerbedrijven.

Vacatures mbo-niveau aug '13 t/m nov '13

Deze tabel toont alle vacatures voor mbo beroepsbeoefenaren in deze regio. De kenniscentra hebben de vacatures gekoppeld aan de mbo-beroepsgroepen en onderliggende kwalificaties. Door weging en ophoging van de vacature-aantallen is het mogelijk het werkelijke aantal vacatures te presenteren waarvoor extern wordt geworven. (bron: Jobfeed, bewerking SBB, 2013)



Vraag en aanbod stageplaatsen en leerbanen

Kansen en gemelde tekorten stageplaatsen en leerbanen in regio Noordoost-Brabant december 2013 (bron: SBB/Kenniscentra)

Branche	Kansen gemeten door kenniscentra	Tekorten aangegeven door opleidingen			
		bbl 1 + 2	bbl 3 + 4	bol 1 + 2	bol 3 + 4
Zorg					
Welzijn					
Dokter-, Apotheek-, Tandartsassistenten					
Sport					
Economisch Administratief					
ICT					
Veiligheid					
Installatie-, Elektro- en Metaaltechniek					
Detailhandel Food en Non Food		0%	0%	0%	0%
Groothandel Food en Non Food					
Textielindustrie					
Mode-industrie					
Groene ruimte		7%	4%	6%	35%
Bloemen en Tuincentra		6%	0%	0%	0%
Voedingsindustrie					
Plantenteelt		6%		7%	28%
Diervverzorging				0%	11%
Veehouderij en Paardenhouderij					10%
Kapper					
Schoonheidspecialist					
Pedicure					
Bouw en Infra					
Hout en Meubel		3%	6%	0%	0%
Uitgeven, Vormgeven en Printmedia					
AV, Multimedia en Gaming					
Artiesten, Theater en Evenementen					
Gezondheidstechniek					
Creatieve en Ambachtelijke techniek					
Afbouw en Onderhoud		0%	3%		
Reclame en Presentatie					
Schoonmaak en Glazenwassen					
Carrosserie		0%	0%	0%	
Mobiliteit		0%	0%	0%	0%
Procestechniek					
Laboratoria					
Fotonica					
Transport en Logistiek		2%	0%	0%	0%
Scheepvaart					
Horeca					
Bakkerij					
Reizen					
Recreatie					
Facilitaire dienstverlening					
Versdetailhandel, -groothandel, -industrie					

Deze tabel is een momentopname en geeft vanuit twee invalshoeken wat de situatie is rond stageplaatsen en leerbanen.

In de eerste kolom met kleuren staat aangegeven wat het aanbod is volgens de kenniscentra. De kansen voor stages en leerbanen zijn door de kenniscentra bepaald op het niveau van zes landsdelen: Noord, Oost, Middenwest, Noordwest, Zuidwest en Zuidoost. Naast tekorten worden hier ook de overschotten per beroepsgroep gemeld.

In de laatste vier kolommen staat aangegeven wat de indicatie is van de kans op een stage-/leerplaats in de regio Noordoost-Brabant in december 2013. De inkleuring geeft aan of er een knelpunt wordt verwacht bij het vinden van een stage- en/of leerplaats.

De kolommen zijn in vieren verdeeld: de leerbaansituatie voor bbl op verschillende niveaus en de stagesituatie voor bol op verschillende niveaus.

Legenda

-  er zijn meer dan voldoende stageplaatsen en leerbanen t.o.v. het aantal studenten
-  over het algemeen zijn er meer dan voldoende stageplaatsen en leerbanen, bij sommige opleidingen is er evenwicht
-  over het algemeen is er evenwicht, bij sommige opleidingen zijn er meer dan voldoende stageplaatsen en leerbanen
-  de vraag naar en het aanbod aan stageplaatsen en leerbanen zijn in evenwicht
-  over het algemeen zijn er meer dan voldoende stageplaatsen en leerbanen, in sommige opleidingen is er een tekort
-  over het algemeen is er evenwicht, bij sommige opleidingen is er een tekort aan stageplaatsen en leerbanen
-  over het algemeen is er een tekort aan stageplaatsen en leerbanen, in sommige opleidingen is er evenwicht
-  er is een tekort aan stageplaatsen en leerbanen t.o.v. het aantal studenten
-  geen opleidingsaanbod in deze regio/geen gegevens

Onderwijsdeelname mbo schooljaar 2013 - 2014

Branche	BBL-niveau	BBL-niveau	Totaal	BOL-niveau	BOL-niveau	Totaal	Totaal	Totaal
	1 + 2	3 + 4	BBL	1 + 2	3 + 4	BOL	'13-'14	'12-'13
Bloemen en tuincentra	7	5	12	13	27	40	52	50
Diervverzorging	11	10	21	47	315	362	383	370
Groene ruimte	79	63	142	21	279	300	442	415
Plantenteelt	22	34	56	20	59	79	135	101
Veehouderij en Paardenhouderij	*	17	17	*	95	95	112	134
Voedingsindustrie	1	22	23	*	39	39	62	54
<i>Totaal Groen</i>	<i>120</i>	<i>151</i>	<i>271</i>	<i>101</i>	<i>814</i>	<i>915</i>	<i>1.186</i>	<i>1.124</i>
Afbouw en onderhoud	87	48	135	20	77	97	232	262
AV, Multimedia en gaming	*	1	1	*	303	303	304	260
Bakkerij	4	16	20	27	53	80	100	91
Bouw en infra	89	191	280	84	368	452	732	852
Carrosserie	17	16	33	11	1	12	45	60
Creatieve en Ambachtelijke techniek	*	1	1	*	56	56	57	41
Fotonica	*	*	*	1	3	4	4	11
Gezondheidstechniek	4	52	56	*	4	4	60	62
Hout en meubel	19	41	60	68	80	148	208	203
Installatie-, elektro- en metaaltechniek	414	480	894	93	497	590	1.484	1.539
Laboratoria	*	5	5	*	167	167	172	159
Mobiliteit	84	188	272	132	109	241	513	541
Mode-industrie	*	*	*	6	103	109	109	94
Procestechniek	170	167	337	26	29	55	392	384
Reclame en presentatie	*	*	*	39	286	325	325	343
Scheepvaart	1	3	4	1	4	5	9	13
Schoonmaak en Glazenwassen	1	*	1	*	*	*	1	29
Textielindustrie	3	1	4	*	14	14	18	11
Transport en logistiek	195	31	226	9	89	98	324	247
Uitgeven, vormgeven en printmedia	1	1	2	8	255	263	265	280
<i>Totaal Techniek</i>	<i>1.089</i>	<i>1.242</i>	<i>2.331</i>	<i>525</i>	<i>2.498</i>	<i>3.023</i>	<i>5.354</i>	<i>5.482</i>
Artiesten, theater en evenementen	*	*	*	4	111	115	115	111
Detailhandel Food/Non Food	153	306	459	144	495	639	1.098	1.068
Economisch administratief	8	97	105	137	1.342	1.479	1.584	1.640
Facilitaire dienstverlening	4	3	7	23	10	33	40	41
Groothandel Food/Non Food	120	78	198	*	296	296	494	477
Horeca	155	173	328	179	440	619	947	832
ICT	2	24	26	83	633	716	742	685
Recreatie	*	2	2	54	244	298	300	342
Reizen	*	*	*	*	71	71	71	106
Veiligheid	37	22	59	237	154	391	450	350
Versdetailhandel, -groothandel, -industrie	21	24	45	*	1	1	46	84
<i>Totaal Economie</i>	<i>500</i>	<i>729</i>	<i>1.229</i>	<i>861</i>	<i>3.797</i>	<i>4.658</i>	<i>5.887</i>	<i>5.736</i>
Dokter-/apotheek-/tandartsassistenten	*	26	26	*	298	298	324	327
Kapper	68	45	113	85	142	227	340	363
Pedicure	*	*	*	*	7	7	7	4
Schoonheidsspecialist	*	*	*	*	162	162	162	157
Sport	*	2	2	74	668	742	744	741
Welzijn	*	223	223	*	1.651	1.651	1.874	2.120
Zorg	49	687	736	428	750	1.178	1.914	1.879
<i>Totaal Zorg</i>	<i>117</i>	<i>983</i>	<i>1.100</i>	<i>587</i>	<i>3.678</i>	<i>4.265</i>	<i>5.365</i>	<i>5.591</i>
AKA	98	*	98	186	*	186	284	316
Eindtotaal	1.924	3.105	5.029	2.260	10.787	13.047	18.076	18.249

Ratiogetal

Ratiogetal in regio Noordoost-Brabant (bron: DUO en Stagemarkt.nl)

Branche	april 2012		december 2013		Ratiogetal
	Bedrijven	Studenten	Bedrijven	Studenten	
Zorg	662	1.709	594	1.895	81
Welzijn	1.027	2.308	935	1.869	112
Dokter-, Apotheek-, Tandartsassistenten	263	307	260	318	95
Sport	522	652	602	745	101
Economisch Administratief	1.412	1.616	1.395	1.621	98
ICT	353	633	454	740	110
Veiligheid	32	300	33	445	70
Installatie-, Elektro- en Metaaltechniek	806	1.594	865	1.482	115
Detailhandel Food en Non Food	1.159	1.073	1.086	1.093	92
Groothandel Food en Non Food	322	403	374	479	98
Textielindustrie	20	2	43	18	n.b.
Mode-industrie	53	101	57	106	102
Groene ruimte	321	373	368	437	98
Bloemen en Tuincentra	131	70	176	51	184
Voedingsindustrie	48	48	48	61	79
Plantenteelt	231	121	307	137	117
Diervverzorging	666	365	567	380	82
Veehouderij en Paardenhouderij	557	150	447	114	106
Kapper	235	358	240	329	111
Schoonheidspecialist	124	133	122	159	82
Pedicure	63	21	48	34	n.b.
Bouw en Infra	631	890	570	734	110
Hout en Meubel	208	216	188	208	94
Uitgeven, Vormgeven en Printmedia	240	282	270	260	122
AV, Multimedia en Gaming	100	178	199	302	117
Artiesten, Theater en Evenementen	54	105	57	117	95
Gezondheidstechniek	112	61	128	58	120
Creatieve en Ambachtelijke techniek	28	28	34	54	63
Afbouw en Onderhoud	381	307	370	223	134
Reclame en Presentatie	223	353	248	320	123
Schoonmaak en Glazenwassen	18	28	19	1	n.b.
Carrosserie	98	66	85	48	119
Mobiliteit	493	579	451	502	106
Procestechniek	114	281	114	387	73
Laboratoria	61	154	49	172	72
Fotonica	21	38	23	4	n.b.
Transport en Logistiek	234	397	189	353	91
Scheepvaart	6	5	5	8	n.b.
Horeca	384	780	424	940	92
Bakkerij	67	84	61	100	76
Reizen	75	122	75	68	179
Recreatie	81	368	88	305	131
Facilitaire dienstverlening	112	37	115	71	54
Versdetailhandel, -groothandel, -industrie	128	65	110	41	136

Het ratiogetal geeft de ontwikkeling van de verhouding weer tussen het aantal studenten en het aantal leerbedrijven (zie voor de achtergrond de Toelichting op de gebruikte begrippen en meetperiode achter in deze Basiscijfers Jeugd). De meting is uitgevoerd over de periode 1 september - 31 december 2013. In de tabel wordt de verhouding van het meest recente tertaal afgezet tegen die van het eerste tertaal van 2012.

Is het getal boven de 100 dan zijn er relatief meer leerplaatsen beschikbaar dan in de vorige meetperiode; is het getal onder de 100 dan is de beschikbaarheid van leerplaatsen in verhouding tot het aantal studenten afgenomen.

Toelichting op het ratiogetal door de kenniscentra

Zorg

In vergelijking met vorig jaar is het aantal studenten gelijk gebleven. De kans op werk is voor gediplomeerden van de zorgkwalificaties op niveau 1, 2 en 3 matig of gering. Voor Verpleegkundige (niveau 4) en Maatschappelijke zorg (niveau 4) is er wel (ruim) voldoende arbeidsmarktperspectief. Er zijn onvoldoende leerplaatsen voor de meeste zorgopleidingen. Alleen voor studenten van de opleiding Zorghulp en Persoonlijk begeleider gehandicaptenzorg is de kans op stage (ruim) voldoende. (bron: Calibris)

Welzijn

In vergelijking met vorig jaar is het aantal studenten duidelijk afgenomen. Als gevolg van bezuinigingen is de kans op werk gering voor gediplomeerden van de opleiding Pedagogisch werk en voor de onderwijsassistent. Voor de overige welzijnskwalificaties is de kans op werk voldoende. Voor studenten van de welzijnsopleiding Pedagogisch werk Kinderopvang is de kans op stage matig. Voor de overige welzijnsopleidingen is de kans op stage (ruim) voldoende. (bron: Calibris)

Dokter-/apotheek-/tandartsassistenten

In vergelijking met vorig jaar is het aantal studenten licht afgenomen. Voor gediplomeerde dokters- en tandartsassistenten is de kans op werk ruim voldoende in deze regio. Voor gediplomeerde apothekersassistenten wordt voldoende werk verwacht. Er zijn onvoldoende leerplaatsen in de regio voor studenten van de AG-opleidingen. (bron: Calibris)

Sport

In vergelijking met vorig jaar is het aantal studenten gelijk gebleven. De kans op werk is voor de meeste sportopleidingen op niveau 4 matig en is op niveau 2 gering. Op niveau 3 en niveau 4 (trainer/coach) is de kans op werk ruim voldoende. Voor de meeste sportopleidingen zijn voldoende leerplaatsen, alleen voor studenten van de opleiding Sport- en bewegingsmanager en Sport- en bewegings-coördinator BOS (niveau 4) zijn er tekorten. (bron: Calibris)

Economisch administratief

Over het algemeen zijn er voldoende stageplaatsen en leerbanen beschikbaar voor studenten van de economisch administratieve opleidingen. Knelpunten zijn er voor studenten van de opleiding Telefonist / receptionist (niveau 2). Een goede kans op een stageplaats is er voor studenten van de opleidingen Medewerker personeel en arbeid en Commercieel medewerker bank- en verzekeringswezen (beiden niveau 4). (bron: ECABO)

ICT

Het stageperspectief voor studenten van de opleiding Netwerkbeheerder (niveau 4) is ruim voldoende, voor Applicatieontwikkelaar, ICT-beheerder (beiden niveau 4) en Medewerker beheer ICT (niveau 3) voldoende. Knelpunten zijn er voor studenten van de opleiding Medewerker ICT (niveau 2). (bron: ECABO)

Veiligheid

Het aantal stageplaatsen en leerbanen in de particuliere beveiliging en de publieke veiligheid is beperkt. Bij defensie is het aantal studenten afhankelijk van het aantal leerplaatsen dat beschikbaar is (dus per definitie is er sprake van evenwicht). De perspectieven zijn matig voor studenten van de opleidingen Handhaver toezicht en veiligheid (publieke veiligheid niveau 3), Coördinator beveiliging en Beveiliging (bron: ECABO)

Installatie-, elektro- en metaaltechniek

Het aantal jonge werklozen, op zoek naar een baan op middelbaar niveau in de installatie-, elektro- en metaaltechniek, is de afgelopen vier maanden in deze regio gedaald. Er zijn in het algemeen voldoende leerplaatsen. Het aanbod is het minst ruim in de installatiebranche. (bron: Kenteq)

Detailhandel Food/Non Food

Voor studenten van verkoop- en managementopleidingen en de opleiding Interieuradviseur zijn in deze regio over het algemeen meer dan voldoende leerplaatsen beschikbaar in de detailhandel. (bron: KC Handel)

Groothandel Food/Non Food

In deze regio is voor studenten van logistieke en commerciële opleidingen op niveau 2 en 3 een ruim aanbod van leerplaatsen in de groothandel. Voor studenten van de opleiding Vestigingsmanager groothandel (niveau 4) kost het iets meer moeite om een leerplaats te vinden. (bron: KC Handel)

Textielindustrie

Er zijn in deze regio (vrijwel) geen studenten die een opleiding volgen in de textielindustrie. (bron: KC Handel)

Mode-industrie

Voor studenten van de opleiding Specialist Medewerker styling (niveau 4) is een tekort aan leerplaatsen. Voor de overige opleidingen in de mode-industrie worden nagenoeg geen studenten opgeleid. (bron: KC Handel)

Groene ruimte

Bij de deelsector milieu is er vraag naar bedrijven met leerplaatsen voor studenten van de opleidingen op niveau 4. Dan gaat het om bedrijven die zich bezighouden met kwaliteit, arbo en milieuzorg. Ook leerbedrijven die kunnen opleiden voor niveau 4-studenten groenvoorziening/hovenier zijn schaars. Bij deze opleidingen bestaat er een tekort aan leerplaatsen. Er zijn voldoende stageplaatsen voor studenten t/m niveau 3, maar het aanbod van studenten blijft schaars. (bron: Aequor)

Bloemen en tuincentra

Er is naar verhouding een groot aantal studenten dat een opleiding Natuur en vormgeving volgt. Het perspectief op werk is beperkt in deze richting. De tuincentrabranche biedt een beter perspectief, maar weinig studenten kiezen voor deze richting. Voor tuincentra is het moeilijk om vakkrachten te vinden. (bron: Aequor)

Voedingsindustrie

De kans op werk in de voedingsindustrie is goed. Er is een toenemende vraag naar operators. Er zijn erg weinig studenten die deze sector kiezen. (bron: Aequor)

Plantenteelt

Er zijn ruim voldoende leerplaatsen beschikbaar voor studenten van de opleidingen op niveau 2 en 3. Voor de opleidingen op niveau 4 komt ook steeds meer interesse. Er is niet veel animo onder studenten om voor deze kansrijke sector te kiezen. Voor loonwerk is wel belangstelling. (bron: Aequor)

Diervverzorging

De vraag naar opleidingsplaatsen blijft groot als gevolg van de vele studenten. Uitbreiding van het leerbedrijvenbestand blijft dan ook een belangrijk

punt van aandacht in deze regio. Het blijkt lastig leerbedrijven te vinden voor de studenten van de opleiding Manager diervverzorging. (bron: Aequor)

Veehouderij en Paardenhouderij

Er zijn meer dan voldoende leerbedrijven beschikbaar in de veehouderij, maar er zijn weinig studenten (alle niveaus). Het aantal leerbedrijven is door de verplichting van het veiligheidscertificaat fors afgenomen. Het is moeilijk om een geschikte stageplaats te vinden. De kans op werk is echter beperkt. De Paardenhouderij is conjunctuurgevoelig en er is sprake van sanering vanwege de crisis. In de veehouderij neemt de werkgelegenheid toe. (bron: Aequor)

Kapper

In de kappersbranche is de werkgelegenheid de afgelopen jaren gestegen door met name het groeiende aantal zzp-ers. Er zijn in verhouding meer studenten die een opleiding volgen op niveau 2 dan op niveau 3, terwijl de vraag op de arbeidsmarkt andersom is. Hierdoor zullen gediplomeerden op niveau 2 meer dan in het verleden moeite moeten doen om een baan te vinden. De vraag naar en het aanbod van leerplaatsen is in evenwicht. Door de economische situatie neemt de bereidheid om een leerplaats aan te bieden af. Dit geldt met name voor stageplaatsen voor bol-studenten. (bron: KOC Nederland)

Schoonheidsspecialist

Schoonheidsspecialist is een beroep dat vrijwel volledig door zzp-ers wordt beoefend. Het aantal bedrijven met personeel is zeer beperkt en daarmee ook de vervangingsvraag. Eenmansbedrijven hebben doorgaans minder mogelijkheden om leerplaatsen aan te bieden dan bedrijven met personeel. De vraag naar en het aanbod van leerplaatsen voor studenten op niveau 3 is in evenwicht. Voor niveau 4 studenten verloopt het vinden van een leerplaats, gezien de toenemende vraag, moeizaam. (bron: KOC Nederland)

Pedicure

Pedicure is een beroep dat vrijwel volledig door zzp-ers wordt beoefend. Het grootste deel van de pedicures wordt opgeleid buiten het reguliere mbo onderwijs. Studenten volgen vaak een opleiding bij een particuliere erkende opleider. Eenmansbedrijven hebben doorgaans minder mogelijkheden om leerplaatsen aan te bieden dan bedrijven met personeel. Er zijn in deze regio (meer dan) voldoende leerbedrijven om in de vraag naar leerplaatsen te kunnen voorzien. (bron: KOC Nederland)

Bouw en infra

Het aantal studenten is in december 2013 ten opzichte van april 2012 met 18% afgenomen, het aantal leerbedrijven met 10%. De bouwsector is sterk ontwikkeld in de regio. Noordoost-Brabant is een top-10 regio wat betreft het aantal erkende leerbedrijven en het aantal studenten in de bouw en infra. De werkloosheid ligt onder het landelijk gemiddelde en de beroepsbevolking is relatief oud en laag opgeleid. Er stromen nog steeds meer jongeren uit de bouw dan er instromen, maar de uitstroom is wel sterk gedaald. Vanaf 2015, als de bouwproductie aantrekt, zal de vraag naar jonge vakmensen toenemen. (bron: Fundeon)

Hout en meubel

Voor de meubelopleidingen zijn alle bbl-studenten geplaatst. Wel is het totaal aantal leerbanen (bbl) gedaald in verhouding tot het aantal stageplaatsen (bol). Vooral de timmerindustrie heeft het zwaar, er zijn veel faillissementen. (bron: SH&M)

Uitgeven, vormgeven en printmedia

Er zijn voldoende leerplaatsen beschikbaar voor studenten van de opleidingen Uitgeven en Printmedia. Dit ondanks de afname van het aantal bedrijven en de werkgelegenheid als gevolg van economische en technologische ontwikkelingen. Vormgeven is al jaren een populaire opleidingsrichting die veel studenten trekt en steeds meer scholen bieden deze opleidingen aan. Hierdoor kunnen knelpunten ontstaan bij het vinden van leerplaatsen. (bron: GOC)

AV, Multimedia en Gaming

Er zijn voldoende leerplaatsen beschikbaar voor studenten van de opleidingen AV en multimedia. Het aantal beschikbare leerplaatsen voor studenten van de opleiding Game Artist groeit, maar is beperkt in absolute omvang. Door de explosieve toename van het aantal studenten staat de beschikbaarheid van leerplaatsen voor studenten van de opleiding Game Artist onder druk. (bron: GOC)

Artiesten, theater en evenementen

Er zijn over het algemeen voldoende leerplaatsen. Door de aanwezigheid van productiehuisen en impresariaten zijn er op zich voldoende mogelijkheden voor de beroepspraktijkvorming voor studenten van de opleiding Artiest. Door bezuinigingen van de centrale overheid en gemeenten staan veel theaters en gezelschappen onder grote druk. Dit belemmert het werven van meer leerplaatsen. (bron: GOC)

Gezondheidstechniek

Gezondheidstechnische opleidingen zijn vaak unieke opleidingen die op één locatie in Nederland worden gegeven (Tandtechniek, Orthopedische techniek) of een bovenregionale functie hebben (Medewerker steriele medische hulpmiddelen, Optiek). Er zijn landelijk over het algemeen voldoende leerplaatsen beschikbaar. In de gezondheidstechniek is er een toenemende terughoudendheid bij bedrijven in het aannemen van bbl-studenten. Zorgverzekeraars stellen strengere eisen aan vergoedingen en ook de vergoedingen zelf staan onder druk. SOS Vakmanschap en het kenniscentrum SVGB bouwen op dit moment aan duurzame onderwijsoplossingen voor de problemen en onderzoeken wat er voor deze kleine specialistische opleidingen nodig is om studenten in de praktijk op te leiden. (bron: SVGB)

Creatieve- & ambachtelijke techniek

In deze richtingen zijn er vaak kleinschalige specialistische opleidingen. Over het algemeen zijn er voldoende leerplaatsen. In de kleinschalige specialistische beroepen zijn veel zzp'ers werkzaam. Met name in de creatieve techniek is het vinden en organiseren van leerplaatsen daarom lastig. SOS Vakmanschap en het kenniscentrum SVGB bouwen op dit moment aan duurzame onderwijsoplossingen voor de problemen en onderzoeken wat er voor deze kleine specialistische opleidingen nodig is om studenten in de praktijk op te leiden. (bron: SVGB)

Afbouw en Onderhoud

De crisis in de bouw is in de sectoren Afbouw en Schilderen en Onderhoud erg goed merkbaar. In de meeste regio's geldt dat er meer faillissementen zijn dan voor de crisis. Dit heeft ook een negatief effect op het aantal leerbedrijven. Daarbij komt dat de flexibilisering onder invloed van de crisis ook toeneemt in de sector. Dat maakt ook dat bedrijven minder snel een bbl-student aannemen voor een periode van twee jaar. Bedrijven kijken naar mogelijkheden om bol-studenten op te leiden. Met extra inzet van opleidingsadviseurs en samenwerkingsverbanden lukt het meestal wel om alle studenten te plaatsen. Doordat het lastiger is om leerbanen (bbl) te vinden is er dit jaar een afname van het aantal studenten die beginnen met een schildersopleiding of een opleiding in de afbouw. Gezien de

vergrijzing in de sector zijn er de komende jaren veel vakbekwame schilders nodig. Het vergroten van de instroom in de schildersopleidingen is belangrijk. (bron: Savantis)

Reclame en Presentatie

Ook in de sector Reclame, Presentatie en Communicatie (RPC) is de crisis merkbaar. Opdrachtgevers bezuinigen op uitgaven in deze sector en het werkaanbod neemt enigszins af. De opleidingen in de sector blijven populair bij jongeren. Omdat de meeste studenten een bol-opleiding volgen en stagiairs een bedrijf niet veel extra kosten, is het vinden van leerplaatsen meestal geen probleem. Het kost als gevolg van de crisis in de sector meer moeite dan vroeger om een goede leerplaats te vinden, maar de meeste studenten kunnen nog wel worden geplaatst. Het aantal erkende leerbedrijven is gestegen. De meeste studenten en leerbedrijven bevinden zich in de het zuidoosten en oosten van het land. Door het grote aantal studenten kan de stage- en leerbanenmarkt onder druk komen te staan. (bron: Savantis)

Schoonmaak en Glazenwassen

Steeds meer scholen bieden opleidingen in de schoonmaakbranche aan en steeds meer studenten kiezen voor deze opleidingen. De meeste studenten volgen een opleiding in de bbl. Met name voor de opleidingen op niveau 1 zijn veel studenten ingeschreven. Ook het aantal erkende leerbedrijven in de sector neemt toe en veel bedrijven bieden meerdere leerbanen aan. De schoonmaaksector biedt mbo-opleidingen op alle niveaus en ondanks de crisis zijn er voldoende leerplaatsen. Als gevolg van de crisis is de afgelopen jaren een lichte stagnatie in de werkgelegenheid te zien: het aantal arbeidsjaren blijft min of meer stabiel. UWV verwacht voor de komende jaren een lichte groei in de sector. Door toenemende aandacht van de branche voor de kwaliteit van het werk is er meer aandacht voor opleiden. De meeste studenten in de branche volgen een bbl-opleiding en zijn al werkzaam bij een schoonmaakbedrijf. (bron: Savantis)

Carrosserie

Bedrijven blijven terughoudend met het aanbieden van leerplaatsen aan studenten. Het dalende aantal schades en het daardoor teruglopende werkaanbod blijft een probleem. Veel bedrijven verkeren zakelijk in zwaar weer. De instroom van het totaal aantal nieuwe studenten in de opleidingen is landelijk gedaald. Studenten blijven moeite hebben met het vinden en behouden van een leerwerkplaats. Voor de opleiding Carrosseriebouw is de kans op werk en stage groot, omdat hier ruime vraag naar nieuwe instroom is en voor de carrosseriebouw is iemand aangesteld om leerbedrijven en leerlingen te werven voor alle scholen. (bron: VOC)

Mobiliteit

De auto- en bedrijfsautobranche verkeren net als de gemotoriseerde tweewielers nog steeds in zwaar weer. Dit wordt veroorzaakt door teruglopende verkopen en uitgesteld onderhoud. Ook de studenten-aantallen in de mobiliteitsbranche lopen terug. Voor de korte termijn betekent dit dat het voor studenten van de opleidingen op niveau 2 en 4 lastig is om leerbanen of stageplaatsen te vinden. In deze regio zien we dat het aantal leerbedrijven en studenten afneemt. (bron: Innovam)

Procestechniek

Bij meerdere operatoropleidingen is de instroom van studenten dit jaar toegenomen. Daardoor zijn er meer leerplaatsen nodig. Door de crisis staat het opleiden en daarmee het begeleiden van stagiaires bij sommige bedrijven onder druk. Er zal meer moeite gedaan moeten worden om voldoende leerplaatsen te vinden. (bron: PMLF)

Laboratoria

Er moet meer moeite gedaan worden om een leerplaats te vinden voor studenten van laboratoriumopleidingen. Hiervoor zijn twee oorzaken aan te wijzen. De laatste vier jaar stijgt de instroom van studenten in de opleidingen. Daarbij neemt een deel van de leerbedrijven minder of minder vaak stagiaires aan. (bron: PMLF)

Transport en logistiek

De werkgelegenheid in de sector Transport & logistiek is in 2012 afgenomen. De branches waar nog groei was, waren de logistieke dienstverlening en het spoorvervoer. Voor de logistiek zal die stijging ook dit jaar doorzetten. Om te zorgen voor voldoende instroom in de sector is het van belang dat er voldoende leerplaatsen zijn. Vanwege de crisis is dit nog niet overal het geval. Werkgevers worden opgeroepen voldoende leerplaatsen voor studenten aan te bieden. (bron: VTL)

Scheepvaart

In diverse nautische deelsectoren zijn er volop kansen op de arbeidsmarkt en is er vraag naar goed opgeleid personeel, veroorzaakt door verloop en vergrijzing. Vanwege de crisis gaat het vinden van een stageplaats of leerbaan over het algemeen wat moeizamer, maar er zijn nog voldoende leerplaatsen. (bron: VTL)

Horeca

In Oss dreigt een tekort aan leerplaatsen voor studenten van de opleidingen Kok en Gastheer/-vrouw en Manager/ondernemer horeca. Er is een tekort aan leerbedrijven ten opzichte van het aantal studenten. In de overige steden zijn nog wel voldoende leerplaatsen beschikbaar. (bron: Kenwerk)

Bakkerij

Er zijn in deze regio nauwelijks bbl-studenten. De meeste stageplaatsen zijn voor bol-studenten. (bron: Kenwerk)

Reizen

Er zijn weinig leerplaatsen in de regio, maar wel voldoende. De opleiding Reizen wordt niet meer aangeboden. Studenten zoeken ook buiten de regio naar een leerplaats. (bron: Kenwerk)

Recreatie

Over het algemeen zijn er voldoende leerplaatsen beschikbaar. Studenten van de Cosmo Academy gaan ook vaak buiten de regio stage lopen. Voor studenten van de opleidingen op niveau 2 is het lastig om een passende leerplaats te vinden. Deze studenten verwachten vaak vooral animatie te kunnen doen tijdens hun stage, terwijl veel recreatiebedrijven in de regio een meer allround leerplaats bieden. Voor studenten op niveau 4 is het lastig om geschikte leerplaatsen te vinden in het laatste studiejaar, omdat ze dan leidinggevende taken uit moeten voeren. (bron: Kenwerk)

Facilitaire dienstverlening

Het is moeilijk leerplaatsen te vinden voor studenten van de opleiding Facilitair dienstverlener op niveau 2 in een 'echte' FD-omgeving. Bol-studenten genieten de voorkeur boven bbl-studenten. (bron: Kenwerk)

Versdetailhandel, -groothandel, -industrie

Op dit moment is er balans in de vraag naar en het aanbod van leerbanen, zowel in de versdetailhandel, de industrie als de groothandel. Er is een tendens zichtbaar dat er minder bedrijfsgroepen met opleidingen starten, in het mkb zijn de effecten van de crisis minder terug te zien in het aanbod van leerbanen. Er zijn ruim voldoende leerbedrijven waar studenten voor een leerbaan terecht kunnen. (bron: SVO kenniscentrum food)

Aantal leerbedrijven

Aantal leerbedrijven per gemeente in regio Noordoost-Brabant december 2013 (bron: Stagemarkt.nl)

AKA-leerbedrijven zijn erkend op niveau 1 en extra toegerust om zwakkere studenten een stage of leerwerkplek aan te bieden. Het gaat om jongeren die eerder voortijdig zijn uitgevallen, moeilijk plaatsbaar zijn of jongeren met een extra zorgvraag wegens ziekte of handicap. Deze jongeren hebben

vaak hulp nodig om werk te vinden en te behouden. De AKA-leerbedrijven bieden hiermee een goede mogelijkheid om deze jongeren toch een kwalificatie te laten behalen en hen daarmee beter voor te bereiden op de arbeidsmarkt.

Sector	Aantal AKA-leerbedrijven	
	2013	2012
Economie	604	552
Groene sector	113	127
Techniek	839	819
Zorg en Welzijn	138	115
Totaal	1.694	1.613

Aantal leerbedrijven per gemeente in regio Noordoost-Brabant december 2013 (bron: Stagemarkt.nl)

In het overzicht is het aantal leerbedrijven per gemeente weergegeven. Het totaal in december 2013 is vergeleken met het totaal in december 2012.

Gemeente																		Totaal 2013	Totaal 2012
	Aequir	Calibris	ECABO	Fundeon	GOC	Innovam	KC Handel	Kenteq	Kenwerk	KOC	PMLF	Savantis	SH&M	SVGB	SVO	VOC	VTL		
's-Hertogenbosch	115	384	551	93	135	81	430	151	215	103	42	201	22	54	23	10	49	2.659	2.656
Bernheze	79	74	50	39	16	27	48	47	28	19	3	20	17	7	4	10	16	504	516
Boekel	43	20	24	12	3	10	14	31	7	8	-	5	7	-	-	4	2	190	188
Boxmeer	102	117	69	18	14	31	59	49	44	19	18	13	12	8	6	6	12	597	570
Boxtel	52	78	59	28	15	21	65	46	36	18	8	34	7	9	5	2	14	497	504
Cuijk	51	65	69	25	16	15	57	46	25	10	13	10	5	3	5	3	18	436	428
Grave	24	39	25	4	4	8	18	13	15	8	-	6	1	4	3	-	2	174	181
Haaren	72	25	13	8	3	13	8	16	17	4	-	6	1	1	3	1	1	192	192
Landerd	75	46	25	20	5	13	23	18	16	12	-	9	10	1	5	1	3	282	287
Maasdonk	36	24	17	32	2	11	16	16	9	4	1	15	7	-	2	1	4	197	202
Mill en Sint Hubert	37	31	20	9	9	9	19	24	6	4	1	6	4	3	1	2	4	189	183
Oss	124	228	200	64	44	64	211	135	79	53	36	62	22	12	19	16	42	1.411	1.381
Schijndel	29	68	56	26	8	19	71	42	23	13	3	38	13	9	6	7	9	440	436
Sint Anthonis	100	48	11	5	4	9	11	14	13	5	-	5	4	1	3	1	5	239	249
Sint-Michielsgestel	67	55	39	32	7	19	30	22	24	10	-	39	12	6	4	3	3	372	381
Sint-Oedenrode	54	42	35	21	10	14	30	26	18	12	1	12	5	5	3	2	9	299	317
Uden	91	124	138	36	27	33	156	72	47	31	10	58	21	15	6	5	29	899	885
Veghel	71	105	127	33	30	53	119	94	36	23	29	44	16	12	9	7	33	841	845
Vught	31	82	59	13	11	10	48	20	31	15	4	30	2	9	3	4	3	375	394
Totaal 2013	1.253	1.655	1.587	518	363	460	1.433	882	689	371	169	613	188	159	110	85	258	10.793	10.795
Totaal 2012	1.341	1.664	1.550	533	355	451	1.367	851	664	398	170	643	205	146	124	93	240		

Niet-werkende werkzoekende jongeren

Stand, instroom en uitstroom niet-werkende werkzoekende jongeren*

	dec-12	jan-13	feb-13	mrt-13	apr-13	mei-13	jun-13	jul-13	aug-13	sep-13	okt-12	nov-13	dec-13
stand einde maand	2.168	2.434	2.518	2.473	2.295	2.097	2.025	2.149	2.559	3.004	2.485	2.590	2.554
instroom	427	624	481	563	421	424	415	471	672	715	496	437	529
uitstroom	331	326	338	572	560	585	456	321	227	227	959	299	

Niet-werkende werkzoekende jongeren naar opleidingsrichting en niveau*

Opleidingsrichting	basis/ vmbo	mbo-1/ mbo-2	mbo-3/ mbo-4	hbo/ wo	Opleidingsrichting	basis/ vmbo	mbo-1/ mbo-2	mbo-3/ mbo-4	hbo/ wo
Algemeen	470	0	92	0	Onderwijzend personeel	<10	<10	20	37
Agrarisch	26	13	38	<10	Sociaal-cultureel	<10	<10	74	63
Economisch, administratief en commercieel	129	99	207	78	Technisch	179	162	149	15
Medisch, paramedisch	<10	<10	29	14	Transport, communicatie en verkeer	<10	25	<10	<10
Humaniora	<10	<10	<10	<10	Theologie	0	0	0	<10
Openbare orde en veiligheid	19	34	<10	<10	Wiskunde en natuurwetenschappen	0	<10	<10	<10
Persoonlijke/sociale verzorging	124	98	137	<10	Juridisch en bestuurlijk	<10	0	<10	12
					Kunst	0	0	<10	17

Niet-werkende werkzoekende jongeren naar geslacht*

Geslacht	december 2013	december 2012	mutatie '13 - '12
totaal	2.554	2.168	386
mannen	1.335	1.221	114
vrouwen	1.219	947	272

In deze tabellen worden de aantallen in de meest recente maand vergeleken met dezelfde maand in het vorig jaar.

Niet-werkende werkzoekende jongeren naar opleidingsniveau*

Opleidingsniveau	december 2013	december 2012	mutatie 2013-2012	
			absoluut	in %
basisonderwijs	509	376	133	35%
vmbo/mavo	565	481	84	17%
havo/vwo	132	112	20	18%
mbo-1 en 2	444	432	12	3%
mbo-3 en 4	637	534	103	19%
hbo/wo	267	233	34	15%

Niet-werkende werkzoekende jongeren naar duur werkzoekend*

Duur werkzoekend	december 2013	december 2012	mutatie 2013-2012	
			absoluut	in %
< 3 maanden	993	1.072	-79	-7%
3 - 6 maanden	641	593	48	8%
6 - 12 maanden	442	308	134	44%
>= 12 maanden	478	195	283	145%

* Regio Noordoost-Brabant, bron: UWV

Nww jongeren naar beroep

Niet-werkende werkzoekende jongeren naar beroep in regio Noordoost-Brabant (bron: UWV)

Beroep	december	december	mutatie 2013-2012	
	2013	2012	absoluut	in %
Totaal nww	2.554	2.168	386	18%
Elementaire beroepen	551	436	115	26%
> Agrarische beroepen	<10	<10	-	-
> Economisch-administratieve beroepen	37	32	5	16%
> Technische en industrieberoepen	302	224	78	35%
> Transportberoepen	54	57	-3	-5%
> Verzorgende en dienstverlenende beroepen	155	118	37	31%
Lagere beroepen	913	813	100	12%
> Agrarische beroepen	39	25	14	56%
> Economisch-administratieve beroepen	76	61	15	25%
> Medische en paramedische beroepen	<10	<10	-	-
> Openbare orde- en veiligheidsberoepen	<10	<10	-	-
> Pedagogische beroepen	0	<10	-	-
> Technische en industrieberoepen	282	321	-39	-12%
> Transportberoepen	168	133	35	26%
> Verzorgende en dienstverlenende beroepen	335	257	78	30%
Middelbare beroepen	860	670	190	28%
> Agrarische beroepen	25	21	4	19%
> Economisch-administratieve beroepen	244	185	59	32%
> Informatica beroepen	28	31	-3	-10%
> Medische en paramedische beroepen	32	19	13	68%
> Openbare orde- en veiligheidsberoepen	17	23	-6	-26%
> Pedagogische beroepen	12	<10	-	-
> Sociaal-culturele beroepen	57	40	17	43%
> Technische en industrieberoepen	191	166	25	15%
> Transportberoepen	<10	<10	-	-
> Verzorgende en dienstverlenende beroepen	249	174	75	43%
Hogere beroepen	230	188	42	22%
> Agrarische beroepen	<10	<10	-	-
> Economisch-administratieve beroepen	64	43	21	49%
> Informatica beroepen	13	16	-3	-19%
> Medische en paramedische beroepen	13	<10	-	-
> Openbare orde- en veiligheidsberoepen	<10	0	-	-
> Pedagogische beroepen	58	43	15	35%
> Sociaal-culturele beroepen	61	58	3	5%
> Technische en industrieberoepen	17	18	-1	-6%
> Transportberoepen	0	<10	-	-

Deze tabel toont het aantal niet-werkende werkzoekende jongeren naar beroep van inschrijving en beroepsniveau.

Nww jongeren naar gemeente

Niet-werkende werkzoekende jongeren naar gemeente in regio Noordoost-Brabant (bron: UWV)

In de tabel wordt het aantal niet-werkende werkzoekende jongeren per gemeente weergegeven. De ontwikkeling van deze

aantallen wordt vanaf 2010 inzichtelijk gemaakt. De mutatie geeft het procentuele verschil aan tussen de verschillende jaren.

Gemeente	ultimo maand				mutatie in %		
	dec-10	dec-11	dec-12	dec-13	'11 tov '10	'12 tov '11	'13 tov '12
Totaal Noordoost-Brabant	1.531	1.618	2.168	2.554	6%	34%	18%
Bernheze	33	54	93	95	64%	72%	2%
Boekel	14	23	27	27	64%	17%	0%
Boxmeer	46	41	45	83	-11%	10%	84%
Boxtel	84	103	128	120	23%	24%	-6%
Cuijk	68	63	75	93	-7%	19%	24%
Grave	29	32	46	64	10%	44%	39%
Haaren	20	22	43	42	10%	95%	-2%
Landerd	18	21	43	47	17%	105%	9%
Maasdonk	20	14	33	37	-30%	136%	12%
Mill en Sint Hubert	24	18	30	40	-25%	67%	33%
Oss	288	300	345	410	4%	15%	19%
's-Hertogenbosch	558	583	708	871	4%	21%	23%
Schijndel	41	51	64	84	24%	25%	31%
Sint Anthonis	18	17	25	30	-6%	47%	20%
Sint-Michielsgestel	41	36	72	69	-12%	100%	-4%
Sint-Oedenrode	15	21	46	55	40%	119%	20%
Uden	89	75	156	160	-16%	108%	3%
Veghel	81	92	121	151	14%	32%	25%
Vught	44	52	68	76	18%	31%	12%

Nww jongeren in Nederland

Niet-werkende werkzoekende jongeren naar geslacht (bron: UWV)

Geslacht	december 2013	december 2012	mutatie '13 - '12
totaal	86.221	71.163	15.058
mannen	43.571	38.133	5.438
vrouwen	42.650	33.030	9.620

In deze tabel worden de aantallen in de meest recente maand vergeleken met dezelfde maand in het vorige jaar. De mutatie geeft het absolute verschil aan tussen beide jaren.

Niet-werkende werkzoekende jongeren naar arbeidsmarktregio (bron: UWV)

Arbeidsmarktregio	ultimo maand				mutatie in %		
	dec-10	dec-11	dec-12	dec-13	'11 tov '10	'12 tov '11	'13 tov '12
Nederland	54.858	54.926	71.163	86.221	0%	30%	21%
Noordoost-Brabant	1.531	1.618	2.168	2.554	6%	34%	18%
Drenthe	1.276	1.261	1.842	2.003	-1%	46%	9%
Friesland	2.643	3.002	4.087	4.366	14%	36%	7%
Groningen	3.493	3.810	4.403	5.239	9%	16%	19%
IJsselvechtstreek	1.325	1.422	1.993	2.498	7%	40%	25%
Stedendriehoek	2.073	1.743	2.394	2.821	-16%	37%	18%
Twente	2.418	2.389	3.221	3.835	-1%	35%	19%
Achterhoek	793	736	1.156	1.276	-7%	57%	10%
Food Valley	667	730	911	1.194	9%	25%	31%
Midden-Gelderland	1.178	1.386	1.568	1.783	18%	13%	14%
Rivierenland	593	579	869	970	-2%	50%	12%
Zuid-Gelderland	1.623	1.870	1.914	1.884	15%	2%	-2%
Flevoland	1.692	1.846	2.238	2.858	9%	21%	28%
Gooi- en Vechtstreek	384	493	613	732	28%	24%	19%
Midden-Utrecht	1.478	1.743	2.300	3.474	18%	32%	51%
Oost-Utrecht	769	716	967	1.097	-7%	35%	13%
Noord-Holland Noord	1.469	1.404	2.157	2.691	-4%	54%	25%
Zaanstreek/Waterland	977	981	1.146	1.233	0%	17%	8%
Zuid-Kennemerland	1.098	1.042	1.283	1.531	-5%	23%	19%
Groot Amsterdam	3.661	2.786	3.382	4.039	-24%	21%	19%
Haaglanden	2.801	2.932	3.863	6.241	5%	32%	62%
Holland Rijnland	1.127	1.010	1.383	1.877	-10%	37%	36%
Midden-Holland	507	497	877	1.054	-2%	76%	20%
Zuid-Holland Centraal	825	917	1.527	1.746	11%	67%	14%
Drechtsteden	853	618	859	1.018	-28%	39%	19%
Gorinchem	359	352	449	559	-2%	28%	24%
Rijnmond	6.354	7.182	7.936	9.991	13%	10%	26%
West-Brabant	1.846	1.656	2.265	2.704	-10%	37%	19%
Zeeland	948	1.163	1.164	1.398	23%	0%	20%
Helmond-De Peel	966	762	1.209	1.242	-21%	59%	3%
Midden-Brabant	1.477	1.343	2.167	2.441	-9%	61%	13%
Noordoost-Brabant	1.531	1.618	2.168	2.554	6%	34%	18%
Zuidoost-Brabant	1.612	1.296	2.058	2.456	-20%	59%	19%
Midden-Limburg	595	399	720	795	-33%	80%	10%
Noord-Limburg	899	967	1.260	1.313	8%	30%	4%
Zuid-Limburg	2.527	2.259	2.803	3.299	-11%	24%	18%

Deze tabel geeft het absolute aantal en de procentuele ontwikkeling weer van niet-werkende werkzoekende jongeren in heel Nederland en per arbeidsmarktregio voor de jaren 2010, 2011, 2012 en 2013.

Kans op werk regio Noordoost-Brabant

Kansrijke beroepen op de arbeidsmarkt (bron: Kenniscentra)

Kenniscentra zien mogelijkheden voor beroepen die nu kansen bieden op de arbeidsmarkt. Hieronder staan per

beroepsgroep de meest kansrijke beroepen per niveau aangegeven. De kansen zijn weergegeven op het niveau van het lands-

deel waaronder deze regio valt en zijn met name relevant voor schoolverlaters.

Sector	Beroep	Niv.	Sector (vervolg)	Beroep	Niv.
Bouw en infra	Tegelzetter	2,3	Transport en logistiek	Logistiek medewerker/teamleider/ supervisor	2,3,4
Bouw en infra	Timmerman	2,3	Veiligheid	Medewerker/onderofficier grondoptreden	2,3
Carrosserie	Autoschadetechnicus	3	Verssectoren	Productiemedewerker versdetailhandel/ versindustrie	2
Dierverzorging	Biotechnicus	4	Verssectoren	Slager-traiteur	3
Dierverzorging	Proefdierverzorger	3	Verssectoren	Voedingsoperator	2
Economisch	Contactcenter medewerker	3	Verssectoren	Voedingsindustrie	3
administratief	Salarisadministrateur	4	Verssectoren	Voedingsmanagement	4
Economisch	Opticien	4	Zorg en welzijn	Verpleegkundige	4
Gezondheidstechniek	Schoenhersteller	2,3			
Handel	(Junior) accountmanager	4			
Handel	Aankomend verkoopmedewerker	1			
Horeca	Zelfstandig werkend gastheer/- vrouw	3			
Horeca	Zelfstandig werkend kok	3			
Mobiliteit	Technisch specialist personen-/bedrijfsauto's	4			
Procestechiek	Operator B,C	3,4			
Techniek	(Commercieel) technicus engineering	4			
Techniek	Allround lasser	3			
Techniek	Constructiewerker	3			
Techniek	Eerste monteur elektronische installaties	3			
Techniek	Eerste monteur koudetechniek	3			
Techniek	Servicemonteur elektrotechniek	3			
Techniek	Servicemonteur/servicetechnicus werktuigbouw	3,4			

Toelichting op de gebruikte begrippen

Bbl

Leerweg in het mbo waarbij het praktijkdeel minimaal 60% is en over het algemeen 4 dagen wordt gewerkt met een arbeidsovereenkomst en 1 dag school bezoekt. Wordt ook leerbaan genoemd.

Bol

Leerweg in het mbo waarbij het praktijkdeel tussen 20% en 60% is waarbij meestal geen sprake is van een arbeidsovereenkomst. Wordt ook stage genoemd.

Beroepspraktijkvorming-leerplaats (bpv-leerplaats)

Bpv-leerplaats heeft zowel betrekking op bol als op bbl.

Gereeliseerde stageplaatsen en leerbanen

Uitgangspunt is de arbeidsmarktregio waar de student woont. Het gaat om studenten jonger dan 27 jaar die tussen 1-5-2013 en 31-08-2013 zijn gestart met een stageplaats of leerbaan. Per deelnemer is via Stagemarkt.nl en DUO Groningen het bezit van de startkwalificatie bepaald.

Ratiogetal

Ontwikkeling van de verhouding van het aantal studenten en het aantal leerbedrijven, gemeten in twee perioden. Het ratiogetal

geeft een indicatie of studenten meer of minder moeite hebben een stageplaats of leerbaan te krijgen. Is het getal boven de 100 dan zijn er relatief meer leerplaatsen beschikbaar dan in de vorige meetperiode; is het getal onder de 100 dan is de beschikbaarheid van leerplaatsen in verhouding tot het aantal studenten afgenomen. Bij de meting voor het derde tertaal is uitgegaan van het aantal inschrijvingen bij mbo-instellingen per 31-12-2013 vergeleken met het eerste tertaal 2012 (= 1 mei 2012). Bron voor aantal leerbedrijven is Stagemarkt.nl, voor het aantal studenten DUO. Een uitgebreidere toelichting staat in de Basiscijfers Jeugd, juni 2010, pagina 6.

Onderwijsdeelname

Het aantal ingeschreven studenten in schooljaar 2013/2014 is gebaseerd op de 1 oktober-tellingen van DUO, zoals geregistreerd in BRON-mbo.

Niet-werkende werkzoekende jongeren

Het aantal niet-werkende werkzoekende jongeren bestaat uit WW-ers, WVB-ers en niet-uitkeringsgerechtigden jonger dan 27 jaar, voor zover ingeschreven bij UWV. Dit aantal wordt beïnvloed door registratieprocessen van UWV en gemeenten. Zo kan het aantal niet-werkende werkzoekende jongeren toenemen door verscherpte controles op de registratieplicht van werkzoekenden met een bijsluiting. De cijfers van UWV mogen niet worden verward met de officiële werkloosheidscijfers, zoals deze door het CBS worden gepresenteerd.

den met een bijsluiting. De cijfers van UWV mogen niet worden verward met de officiële werkloosheidscijfers, zoals deze door het CBS worden gepresenteerd.

Instroom in nww

Het aantal inschrijvingen gedurende de periode van personen in het bestand van UWV als nww, waarbij nieuwe ingeschrevenen die tot 30 dagen voor inschrijvingdatum nog ingeschreven stonden, niet tot instroom worden gerekend (de inschrijving wordt daarvan geacht te zijn doorgelopen). Tot instroom nww wordt tevens de statusverandering van geregistreerde personen naar 'niet-werkend' gerekend.

Uitstroom uit nww

Het aantal uitschrijvingen van nww-ers gedurende de periode uit het bestand van het UWV, welke niet binnen 30 dagen weer opnieuw ingeschreven zijn.

Colofon

© UWV en Samenwerking Beroepsonderwijs Bedrijfsleven (SBB)

Uitgave: februari 2014
Redactie: UWV en SBB
Vormgeving: SBB
Drukwerk: Bestenzet, Zoetermeer



Contactpersonen arbeidsmarktinformatie UWV

Suzanne IJzerman
06 11 036 229
Suzanne.IJzerman@uwv.nl

Jeroen van den Berg
06 11 918 153
Jeroen.vandenBerg-01@uwv.nl

www.werk.nl
www.werk.nl/arbeidsmarktinformatie

beroepsonderwijs  bedrijfsleven

Samenwerking Beroepsonderwijs Bedrijfsleven (SBB)
Postbus 7259, 2701 AG Zoetermeer

Regionaal adviseur Regionaal Adviesteam Samenwerkende Kenniscentra
Mérie Michels, 06 53 147 256, m.michels@s-bb.nl

www.s-bb.nl
www.kansopwerk.nl

Kenniscentra voor beroepsonderwijs en bedrijfsleven:
Aequor, Calibris, ECABO, Fundeon, GOC, Innovam, KC Handel, Kenteq,
Kenwerk, KOC, KC PMLF, Savantis, SH&M, SVGB, SVO, VOC, VTL