

februari 2014

Basiscijfers Jeugd

van de niet-werkende werkzoekende jongeren, stageplaatsen- en leerbanenmarkt regio Noord-Limburg



Een gezamenlijke uitgave van:



beroepsonderwijs  bedrijfsleven



Met de Basiscijfers Jeugd geven UWV en Samenwerking Beroepsonderwijs Bedrijfsleven (SBB) een beeld van de actuele ontwikkelingen rond geregistreerde werkzoekende jongeren en het aanbod van leerplaatsen.

De Basiscijfers Jeugd verschijnt elke vier maanden. Meer informatie is te vinden op www.kansopwerk.nl en www.werk.nl/ arbeidsmarktinformatie.

Geregistreerde werkzoekenden

In Nederland is het aantal bij UWV geregistreerde jonge werkzoekenden in een jaar tijd (december 2012 tot en met december 2013) gestegen (+21%). Eind december zijn er 86.221 geregistreerde jonge werkzoekenden.

In alle arbeidsmarktregio's, met uitzondering van Zuid-Gelderland, stijgt het aantal werkzoekende jongeren. De toename varieert van +3% tot +62%. Dit aantal wordt naast arbeidsmarktontwikkelingen beïnvloed door registratieprocessen van UWV en gemeenten.

De arbeidsmarktregio Noord-Limburg laat de volgende ontwikkelingen zien:

- › Eind december 2013 bedraagt het aantal geregistreerde werkzoekende jongeren 1.313 personen.
- › Het aantal geregistreerde werkzoekende jongeren is in de periode december 2012 tot en met december 2013 met 4% toegenomen. Deze stijging is aanmerkelijk minder dan het landelijk gemiddelde (21%).
- › Het aantal geregistreerde werkzoekende

jongeren laat de afgelopen maanden een wisselend beeld zien. In december is ten opzichte van november weer sprake van een afname.

- › De meeste jongeren staan ingeschreven in de gemeenten Venlo (523), Peel en Maas (192) en Horst aan de Maas (190).
- › Het aantal geregistreerde werkzoekende jongeren met een opleiding op mbo-3 of 4 niveau is het meest gestegen: van 339 (december 2012) tot 371 (december 2013).
- › De aantallen geregistreerde jongeren met vmbo/mavo niveau en havo/vwo niveau zijn daarentegen gedaald.

Vacatures mbo

In de periode van augustus 2013 tot en met november 2013 waren er in de regio Noord-Limburg 1.520 mbo vacatures. Ten opzichte van de vorige periode, april tot en met juli 2013, is dit aantal gedaald met 4 procent. In de beroepsgroep horeca is het aantal vacatures sterk gedaald en in de beroepsgroepen economisch administratief en detailhandel sterk gestegen. Vergelijken we de verdeling van het aantal vacatures in de regio Noord-Limburg met het landelijke beeld, dan blijkt dat er in deze regio relatief weinig vacatures zijn in de beroepsgroep horeca.

Stage- en leerbanenmarkt

Het landelijke aantal studenten dat in het derde tertaal van 2013 is gestart met een stage of leerbaan is ten opzichte van diezelfde periode in 2012 is met 14.000 gestegen tot 214.000. Deze stijging vindt

zowel plaats in de bol als de bbl. Het aantal ingeschreven studenten is ten opzichte van afgelopen schooljaar landelijk met 5.000 gedaald tot 495.000. In schooljaar 2013/2014 staan 8.867 studenten woonachtig in de regio Noord-Limburg ingeschreven voor een mbo-opleiding. Het aantal studenten in de bbl daalde met 216 in vergelijking met vorig schooljaar tot 2.095. Het aantal ingeschreven studenten in de bol steeg met 267 tot 6.772.

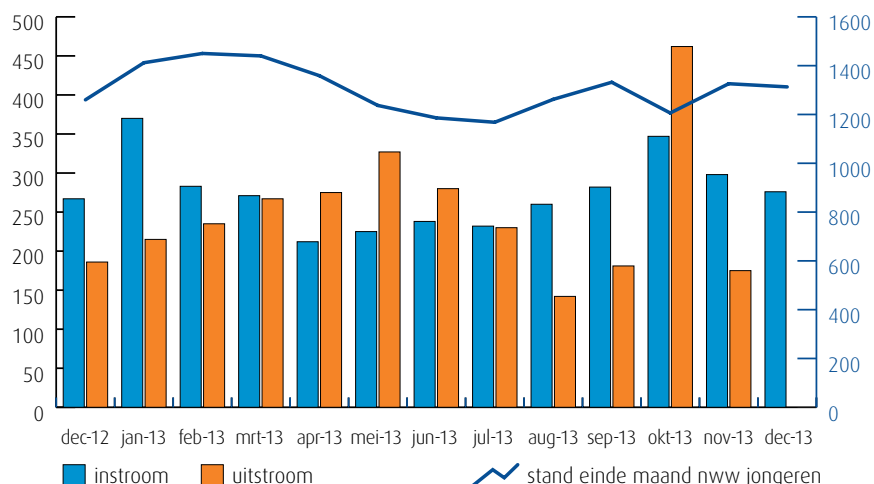
In deze regio zijn er (enige) knelpunten in het aanbod van praktijkplaatsen in o.a. de volgende beroepsgroepen: zorg (zorghulp, helpende zorg en welzijn), welzijn (helpende), economisch administratief, bouw en infra, diervverzorging en hout en meubel.

Van analyse naar actie

De gegevens in de Basiscijfers Jeugd kunnen de basis vormen voor gerichte actie en sectorale verdiepingen. Zo kunnen de Basiscijfers een bijdrage leveren aan de regionale Aanpak Jeugdwerkloosheid. UWV en SBB ondersteunen u graag. U vindt alle contactgegevens in het colofon.

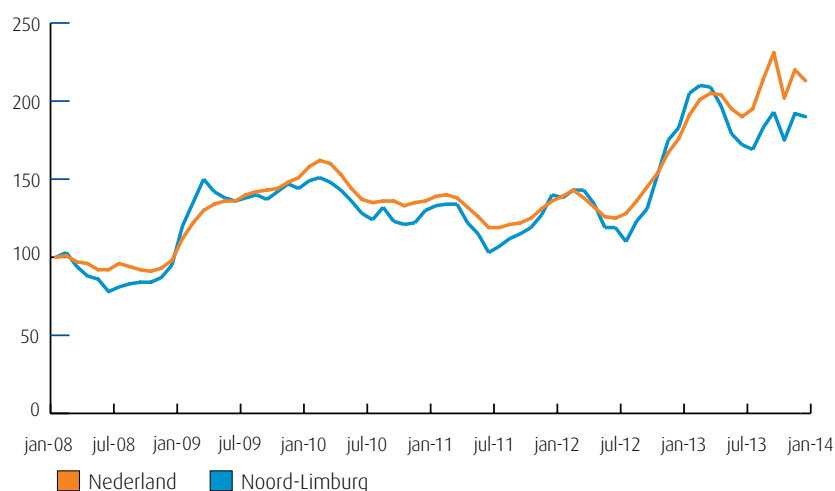
Samenvatting regio Noord-Limburg

Instroom, uitstroom en stand niet-werkende werkzoekende jongeren (bron: UWV)



De kolommen in de afbeelding hiernaast tonen de in- en uitstroom van de nww jongeren, de bij UWV geregistreerde werkzoekenden. Het aantal kunt u aflezen in de linkeras van de grafiek. De blauwe lijn geeft de stand van het aantal nww jongeren aan. De waarden kunt u aflezen in de rechteras van de grafiek. Wanneer de instroom groter is dan de uitstroom, stijgt het aantal nww jongeren. Wanneer de instroom kleiner is dan de uitstroom, dan daalt het aantal nww jongeren.

Niet-werkende werkzoekende jongeren januari 2008-heden (bron: UWV)



De lijnen in de afbeelding hiernaast laten de geïndexeerde ontwikkeling van het aantal niet-werkende werkzoekende (nww) jongeren zien. Een indexcijfer maakt het mogelijk om op uniforme wijze een overzicht te krijgen van de ontwikkeling van een grootte. Het startpunt is hier het aantal nww jongeren in januari 2008. De oranje lijn geeft de geïndexeerde stand van het aantal nww jongeren in Nederland weer. De blauwe lijn laat de ontwikkeling in de regio zien.

Gerealiseerde plaatsingen op een leerbaan (bbl) en een stage (bol) in de periode 1 september t/m 31 december 2013 (bron: DUO en Stagemarkt.nl)

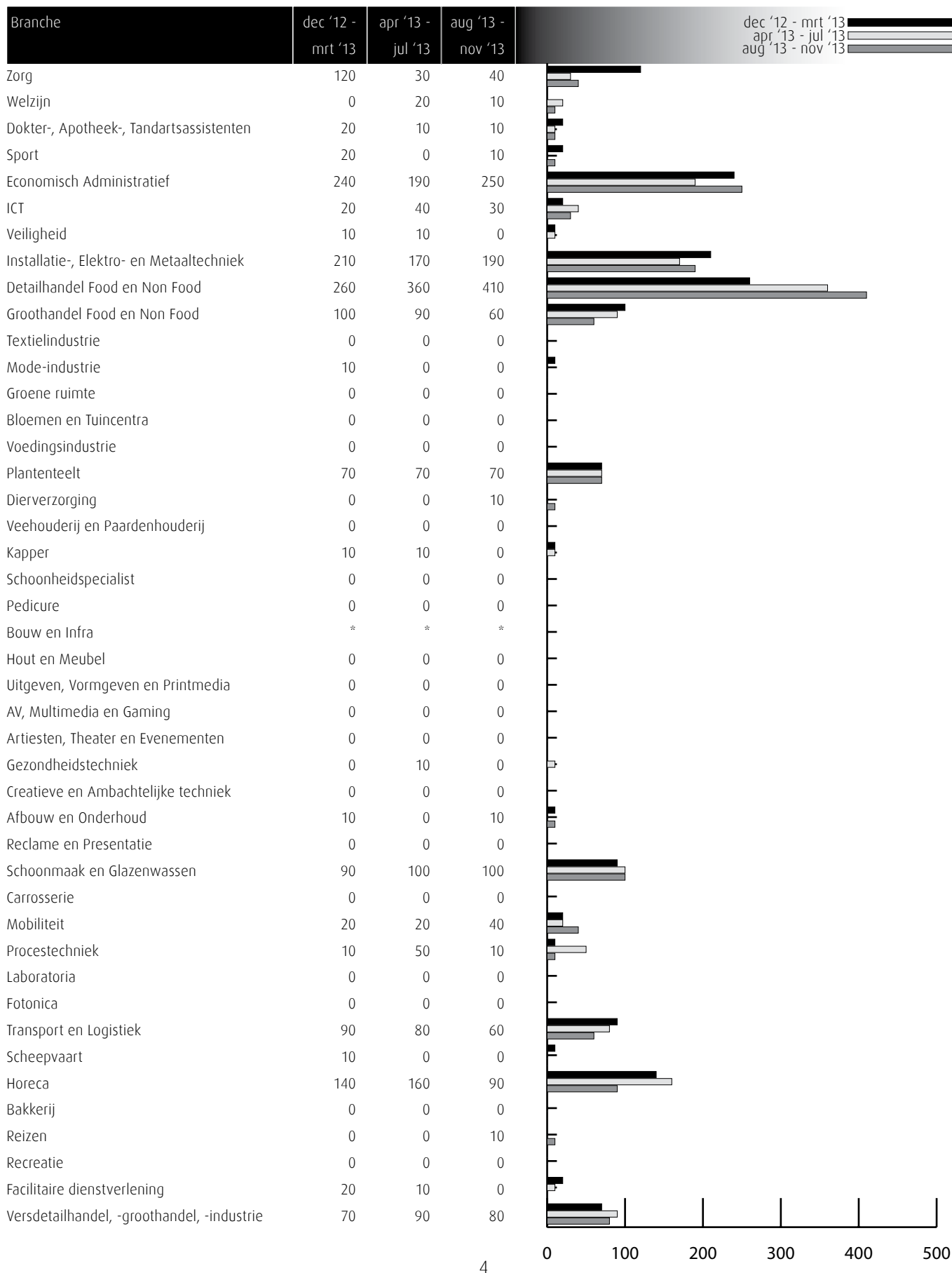
Kengetal leerwerkbaan (bbl), gerealiseerd in verantwoordingsperiode	2012	2013
Totaal aantal plaatsingen zonder startkwalificatie geplaatst op een leerbaan	293	465
Totaal aantal plaatsingen met startkwalificatie geplaatst op een leerbaan	446	427

Kengetal stage(bol), gerealiseerd in verantwoordingsperiode	2012	2013
Totaal aantal plaatsingen zonder startkwalificatie op een stage	1.782	1.923
Totaal aantal plaatsingen met startkwalificatie op een stage	616	330

Het aantal plaatsingen is landelijk licht gestegen ten opzichte van dezelfde periode vorig jaar. In de regio's met groei van het aantal plaatsingen kan dit herleid worden tot een relatief groot aantal na-registraties die feitelijk reeds in het tweede tertiaal hebben plaatsgevonden. Verder lijkt zich een structurelere ontwikkeling te openbaren, omdat zowel in de bbl als bij de bol het aantal overeenkomsten per student groeit. Dit heeft onder andere te maken met het korter worden van de duur van de overeenkomsten en met faillissementen van leerbedrijven.

Vacatures mbo-niveau aug '13 t/m nov '13

Deze tabel toont alle vacatures voor mbo beroepsbeoefenaren in deze regio. De kenniscentra hebben de vacatures gekoppeld aan de mbo-beroepsgroepen en onderliggende kwalificaties. Door weging en ophoging van de vacature-aantallen is het mogelijk het werkelijke aantal vacatures te presenteren waarvoor extern wordt geworven. (bron: Jobfeed, bewerking SBB, 2013)



Vraag en aanbod stageplaatsen en leerbanen

Kansen en gemelde tekorten stageplaatsen en leerbanen in regio Noord-Limburg december 2013 (bron: SBB/Kenniscentra)

Branche	Kansen gemeten door kenniscentra	Tekorten aangegeven door opleidingen			
		bbl 1 + 2	bbl 3 + 4	bol 1 + 2	bol 3 + 4
Zorg					
Welzijn					
Dokter-, Apotheek-, Tandartsassistenten					
Sport					
Economisch Administratief					
ICT					
Veiligheid					
Installatie-, Elektro- en Metaaltechniek					
Detailhandel Food en Non Food		0%	0%	0%	0%
Groothandel Food en Non Food					0%
Textielindustrie					
Mode-industrie					
Groene ruimte		0%	0%	0%	
Bloemen en Tuincentra			0%	9%	4%
Voedingsindustrie		0%			
Plantenteelt		0%	0%	10%	21%
Diervverzorging		0%	20%	0%	12%
Veehouderij en Paardenhouderij			0%		4%
Kapper					
Schoonheidspecialist					
Pedicure					
Bouw en Infra					
Hout en Meubel		0%	0%	7%	9%
Uitgeven, Vormgeven en Printmedia					
AV, Multimedia en Gaming					
Artiesten, Theater en Evenementen					
Gezondheidstechniek					
Creatieve en Ambachtelijke techniek					
Afbouw en Onderhoud					
Reclame en Presentatie					
Schoonmaak en Glazenwassen					
Carrosserie					
Mobiliteit		0%	0%	0%	0%
Procestechiek					
Laboratoria					
Fotonica					
Transport en Logistiek		1%	0%	0%	0%
Scheepvaart					
Horeca					
Bakkerij					
Reizen					
Recreatie					
Facilitaire dienstverlening					
Versdetailhandel, -groothandel, -industrie					

Deze tabel is een momentopname en geeft vanuit twee invalshoeken wat de situatie is rond stageplaatsen en leerbanen.

In de eerste kolom met kleuren staat aangegeven wat het aanbod is volgens de kenniscentra. De kansen voor stages en leerbanen zijn door de kenniscentra bepaald op het niveau van zes landsdelen: Noord, Oost, Middenwest, Noordwest, Zuidwest en Zuidoost. Naast tekorten worden hier ook de overschotten per beroepsgroep gemeld.

In de laatste vier kolommen staat aangegeven wat de indicatie is van de kans op een stage-/leerplaats in de regio Noord-Limburg in december 2013. De inkleuring geeft aan of er een knelpunt wordt verwacht bij het vinden van een stage- en/of leerplaats.

De kolommen zijn in vieren verdeeld: de leerbaansituatie voor bbl op verschillende niveaus en de stagesituatie voor bol op verschillende niveaus.

Legenda

-  er zijn meer dan voldoende stageplaatsen en leerbanen t.o.v. het aantal studenten
-  over het algemeen zijn er meer dan voldoende stageplaatsen en leerbanen, bij sommige opleidingen is er evenwicht
-  over het algemeen is er evenwicht, bij sommige opleidingen zijn er meer dan voldoende stageplaatsen en leerbanen
-  de vraag naar en het aanbod aan stageplaatsen en leerbanen zijn in evenwicht
-  over het algemeen zijn er meer dan voldoende stageplaatsen en leerbanen, in sommige opleidingen is er een tekort
-  over het algemeen is er evenwicht, bij sommige opleidingen is er een tekort aan stageplaatsen en leerbanen
-  over het algemeen is er een tekort aan stageplaatsen en leerbanen, in sommige opleidingen is er evenwicht
-  er is een tekort aan stageplaatsen en leerbanen t.o.v. het aantal studenten
-  geen opleidingsaanbod in deze regio/geen gegevens

Onderwijsdeelname mbo schooljaar 2013 - 2014

Branche	BBL-niveau	BBL-niveau	Totaal	BOL-niveau	BOL-niveau	Totaal	Totaal	Totaal
	1 + 2	3 + 4	BBL	1 + 2	3 + 4	BOL	'13-'14	'12-'13
Bloemen en tuincentra	1	6	7	8	21	29	36	51
Diervverzorging	6	7	13	28	141	169	182	198
Groene ruimte	37	27	64	13	119	132	196	215
Plantenteelt	11	31	42	15	50	65	107	96
Veehouderij en Paardenhouderij	*	17	17	*	50	50	67	72
Voedingsindustrie	*	6	6	*	1	1	7	7
<i>Totaal Groen</i>	<i>55</i>	<i>94</i>	<i>149</i>	<i>64</i>	<i>382</i>	<i>446</i>	<i>595</i>	<i>639</i>
Afbouw en onderhoud	5	8	13	9	22	31	44	46
AV, Multimedia en gaming	*	*	*	*	114	114	114	83
Bakkerij	2	6	8	11	44	55	63	71
Bouw en infra	22	52	74	57	80	137	211	233
Carrosserie	10	6	16	*	*	*	16	24
Creatieve en Ambachtelijke techniek	*	*	*	*	8	8	8	10
Fotonica	*	*	*	*	*	*	*	*
Gezondheidstechniek	2	31	33	*	2	2	35	42
Hout en meubel	3	12	15	32	21	53	68	77
Installatie-, elektro- en metaaltechniek	191	204	395	87	283	370	765	671
Laboratoria	*	*	*	*	105	105	105	99
Mobiliteit	23	82	105	55	104	159	264	276
Mode-industrie	*	*	*	4	29	33	33	42
Procestechniek	55	32	87	2	5	7	94	91
Reclame en presentatie	*	*	*	10	100	110	110	88
Scheepvaart	*	2	2	*	*	*	2	5
Schoonmaak en Glazenwassen	4	*	4	*	*	*	4	9
Textielindustrie	*	*	*	*	3	3	3	4
Transport en logistiek	173	58	231	39	107	146	377	347
Uitgeven, vormgeven en printmedia	*	1	1	3	106	109	110	139
<i>Totaal Techniek</i>	<i>490</i>	<i>494</i>	<i>984</i>	<i>309</i>	<i>1.133</i>	<i>1.442</i>	<i>2.426</i>	<i>2.357</i>
Artiesten, theater en evenementen	*	*	*	*	47	47	47	58
Detailhandel Food/Non Food	32	103	135	62	221	283	418	465
Economisch administratief	2	55	57	87	644	731	788	769
Facilitaire dienstverlening	*	*	*	6	17	23	23	10
Groothandel Food/Non Food	14	3	17	*	98	98	115	106
Horeca	34	71	105	63	275	338	443	398
ICT	*	15	15	59	290	349	364	307
Recreatie	2	4	6	29	115	144	150	160
Reizen	*	*	*	*	81	81	81	127
Veiligheid	9	1	10	104	60	164	174	172
Versdetailhandel, -groothandel, -industrie	25	21	46	*	*	*	46	55
<i>Totaal Economie</i>	<i>118</i>	<i>273</i>	<i>391</i>	<i>410</i>	<i>1.848</i>	<i>2.258</i>	<i>2.649</i>	<i>2.627</i>
Dokter-/apotheek-/tandartsassistenten	*	9	9	*	221	221	230	225
Kapper	5	15	20	61	66	127	147	130
Pedicure	*	*	*	*	1	1	1	1
Schoonheidsspecialist	*	*	*	*	153	153	153	133
Sport	*	4	4	13	325	338	342	333
Welzijn	*	107	107	*	966	966	1.073	1.131
Zorg	19	360	379	235	529	764	1.143	1.075
<i>Totaal Zorg</i>	<i>24</i>	<i>495</i>	<i>519</i>	<i>309</i>	<i>2.261</i>	<i>2.570</i>	<i>3.089</i>	<i>3.028</i>
AKA	52	*	52	56	*	56	108	165
Eindtotaal	739	1.356	2.095	1.148	5.624	6.772	8.867	8.816

Ratiogetal

Ratiogetal in regio Noord-Limburg (bron: DUO en Stagemarkt.nl)

Branche	april 2012		december 2013		Ratiogetal
	Bedrijven	Studenten	Bedrijven	Studenten	
Zorg	294	941	262	1.123	75
Welzijn	416	1.218	415	1.065	114
Dokter-, Apotheek-, Tandartsassistenten	128	216	134	217	104
Sport	198	306	236	335	109
Economisch Administratief	579	642	616	790	86
ICT	148	259	178	362	86
Veiligheid	14	136	15	173	84
Installatie-, Elektro- en Metaaltechniek	399	686	411	754	94
Detailhandel Food en Non Food	517	497	500	409	118
Groothandel Food en Non Food	168	136	198	168	95
Textielindustrie	2		7	3	n.b.
Mode-industrie	15	50	15	33	152
Groene ruimte	162	226	181	194	130
Bloemen en Tuincentra	79	55	150	37	n.b.
Voedingsindustrie	22	7	22	7	n.b.
Plantenteelt	279	122	305	109	122
Diervverzorging	305	197	289	179	104
Veehouderij en Paardenhouderij	232	60	212	65	84
Kapper	117	119	125	145	88
Schoonheidspecialist	79	101	92	156	75
Pedicure	34	43	34	31	139
Bouw en Infra	180	233	140	213	85
Hout en Meubel	51	77	51	68	113
Uitgeven, Vormgeven en Printmedia	69	148	78	107	156
AV, Multimedia en Gaming	15	47	41	111	116
Artiesten, Theater en Evenementen	20	66	19	48	131
Gezondheidstechniek	59	43	65	34	139
Creatieve en Ambachtelijke techniek	6	4	7	9	n.b.
Afbouw en Onderhoud	75	50	68	47	96
Reclame en Presentatie	55	86	63	109	90
Schoonmaak en Glazenwassen	6	13	8	4	n.b.
Carrosserie	28	20	28	17	118
Mobiliteit	192	278	172	265	94
Procestechniek	62	81	64	90	93
Laboratoria	14	86	16	105	94
Fotonica	3	1	2	0	n.b.
Transport en Logistiek	168	321	161	334	92
Scheepvaart	5	6	5	2	n.b.
Horeca	175	450	202	475	109
Bakkerij	37	64	36	61	102
Reizen	45	134	39	87	133
Recreatie	53	160	56	155	109
Facilitaire dienstverlening	50	23	43	31	64
Versdetailhandel, -groothandel, -industrie	65	28	51	47	n.b.

Het ratiogetal geeft de ontwikkeling van de verhouding weer tussen het aantal studenten en het aantal leerbedrijven (zie voor de achtergrond de Toelichting op de gebruikte begrippen en meetperiode achter in deze Basiscijfers Jeugd). De meting is uitgevoerd over de periode 1 september - 31 december 2013. In de tabel wordt de verhouding van het meest recente tertaal afgezet tegen die van het eerste tertaal van 2012.

Is het getal boven de 100 dan zijn er relatief meer leerplaatsen beschikbaar dan in de vorige meetperiode; is het getal onder de 100 dan is de beschikbaarheid van leerplaatsen in verhouding tot het aantal studenten afgenomen.

Toelichting op het ratiogetal door de kenniscentra

Zorg

In vergelijking met vorig jaar is het aantal studenten licht toegenomen. De kans op werk is voor zorgkwalificaties op niveau 1 en 2 matig of gering. Voor gediplomeerden van de opleidingen Verpleegkundige (niveau 4), Verzorgende en Maatschappelijke zorg (niveau 4) is er wel (ruim) voldoende arbeidsmarktperspectief. Er zijn te weinig leerplaatsen voor studenten van alle zorgopleidingen. Voor studenten Maatschappelijke zorg (niveau 3 en 4) en Verpleegkundige (niveau 4) is de kans op stage zelfs gering. (bron: Calibris)

Welzijn

In vergelijking met vorig jaar is het aantal studenten duidelijk afgenomen. Als gevolg van bezuinigingen is de kans op werk gering voor gediplomeerden van de opleiding Pedagogisch werk en voor de onderwijsassistent. Voor de overige welzijnskwalificaties is de kans op werk voldoende. Voor studenten van de opleiding Sociaal cultureel werker is de kans op stage matig en voor de overige welzijnsopleidingen is de kans op stage (ruim) voldoende. (bron: Calibris)

Dokter-/apotheek-/tandartsassistenten

In vergelijking met vorig jaar is het aantal studenten toegenomen. Voor gediplomeerde doktersassistenten is de kans op werk ruim voldoende in deze regio. Voor gediplomeerde apothekers- en tandartsassistenten wordt voldoende werk verwacht. De kans op stage is voldoende. (bron: Calibris)

Sport

In vergelijking met vorig jaar is het aantal studenten gelijk gebleven. De kans op werk is voor de meeste sportopleidingen op niveau 4 matig en op niveau 2 gering. Op niveau 3 en niveau 4 (trainer/coach) is de kans op werk voldoende. Er zijn onvoldoende leerplaatsen voor de studenten van de sportopleidingen op niveau 4 (afgezien van de trainer/coach) en niveau 2 beschikbaar. Voor niveau 3 is de kans op stage voldoende. (bron: Calibris)

Economisch administratief

Over het algemeen is de kans op een stageplaats of leerbaan voor studenten van de economisch administratieve opleidingen matig. Knelpunten zijn er voor studenten van de opleiding Assistent accountant en Juridisch medewerker zakelijke dienstverlening (beiden niveau 4). Een goede kans op een stageplaats is er voor studenten van de opleiding Medewerker personeel en arbeid (niveau 4). (bron: ECABO)

ICT

Het stageperspectief voor studenten van de opleiding ICT-beheerder (niveau 4) is ruim voldoende, voor Medewerker beheer ICT (niveau 3) voldoende. Knelpunten zijn er voor studenten van de opleiding Medewerker ICT (niveau 2). (bron: ECABO)

Veiligheid

Het aantal stageplaatsen en leerbanen in de particuliere beveiliging en de publieke veiligheid is beperkt. Bij defensie is het aantal studenten afhankelijk van het aantal leerplaatsen dat beschikbaar is (dus per definitie is er sprake van evenwicht). Matige perspectieven zijn er voor studenten van de opleiding Beveiliging (particuliere veiligheid niveau 2). (bron: ECABO)

Installatie-, elektro- en metaaltechniek

Het aantal jonge werklozen, op zoek naar een baan op middelbaar niveau in de installatie-, elektro- en

metaaltechniek, is de afgelopen vier maanden in deze regio gedaald. Het gaat echter om bescheiden aantallen. Er zijn in het algemeen voldoende leerplaatsen. Het aanbod is het minst ruim in de installatiebranche. (bron: Kenteq)

Detailhandel Food/Non Food

In deze regio zijn meer dan voldoende leerplaatsen voor studenten die stage willen lopen in een winkel. (bron: KC Handel)

Groothandel Food/Non Food

Voor Commercieel medewerker binnendienst (niveau 3) zijn meer dan voldoende leerplaatsen beschikbaar. Voor overige opleidingen in de groothandel worden weinig studenten opgeleid. Ook voor hen is er voldoende aanbod. (bron: KC Handel)

Textielindustrie

Er zijn in deze regio (vrijwel) geen studenten die een opleiding volgen in de textielindustrie. (bron: KC Handel)

Mode-industrie

Er zijn in deze regio (vrijwel) geen studenten die een opleiding volgen in de mode-industrie. (bron: KC Handel)

Groene ruimte

Het beeld in de hovenierssector is divers. Het onderhoud van openbaar groen en bedrijven neemt af. Voor hoveniers in het hogere segment is de markt echter nog goed. Er is vraag naar goede vakmensen. In de milieusector zijn er minder opdrachten, omdat de werkgelegenheid in bouwsector flink krimpt. In toenemende mate zoekt men hbo-ers in plaats van mbo niveau 4 studenten. (bron: Aequor)

Bloemen en tuincentra

De detailhandel heeft, vanwege afnemende consumentenbesteding, te maken met omzetzakeringen. Dit heeft impact op de vraag naar personeel. Daarnaast hebben de tuincentra een zeer slecht voorjaar gehad (de periode die verantwoordelijk is voor de hoogste omzet in het jaar). (bron: Aequor)

Voedingsindustrie

Er zijn volop kansen voor studenten die deze opleiding gaan volgen. Deze sector heeft een grote vervangingsvraag gezien de vergrijzing en al jaren nagenoeg geen aanbod van studenten. (bron: Aequor)

Plantenteelt

De sector bevindt zich in zwaar weer, maar er zijn signalen dat de markt aantrekt. Kwekers in de sierteeltsector hebben het onverminderd moeilijk. Ook dreigen enkele afzetkanalen weg te vallen. (bron: Aequor)

Diervverzorging

Diervverzorging is een populaire richting binnen het mbo met zeer beperkte arbeidskansen. Vraag en aanbod zijn niet in balans. (bron: Aequor)

Veehouderij en Paardenhouderij

In de paardenhouderij is er weinig perspectief op betaald werk na de opleiding. Binnen de varkenshouderij was de afgelopen jaren al sprake van een omslag naar grotere, hightech bedrijven. Deze ontwikkeling vindt recentelijk ook in de melkveehouderij plaats. Een belangrijke oorzaak is de afschaffing van het melkquotum. (bron: Aequor)

Kapper

In de kappersbranche is de werkgelegenheid de afgelopen jaren gestegen door met name het groeiende aantal zzp-ers. Er zijn in verhouding meer studenten die een opleiding volgen op niveau 2 dan op niveau 3, terwijl de vraag op de arbeidsmarkt andersom is. Hierdoor zullen gediplomeerden op niveau 2 meer dan in het verleden moeite moeten doen om een baan te vinden. De vraag naar en het aanbod van leerplaatsen geeft aan dat er een licht tekort is. Door de economische situatie neemt de bereidheid om een leerplaats aan te bieden af. (bron: KOC Nederland)

Schoonheidsspecialist

Schoonheidsspecialist is een beroep dat vrijwel volledig door zzp-ers wordt beoefend. Het aantal bedrijven met personeel is zeer beperkt en daarmee ook de vervangingsvraag. Eenmansbedrijven hebben doorgaans minder mogelijkheden om leerplaatsen aan te bieden dan bedrijven met personeel. De vraag naar en het aanbod van leerplaatsen voor studenten op niveau 3 is redelijk in evenwicht. Voor niveau 4 studenten is er een tekort aan leerplaatsen. (bron: KOC Nederland)

Pedicure

Pedicure is een beroep dat vrijwel volledig door zzp-ers wordt beoefend. Het grootste deel van de pedicures wordt opgeleid buiten het reguliere mbo onderwijs. Studenten volgen vaak een opleiding bij een particuliere erkende opleider. Eenmansbedrijven hebben doorgaans minder mogelijkheden om leerplaatsen aan te bieden dan bedrijven met personeel. De confrontatie van vraag naar en aanbod van leerplaatsen geeft aan dat er een licht tekort is aan leerplaatsen. (bron: KOC Nederland)

Bouw en infra

Het aantal studenten is in december 2013 ten opzichte van april 2012 met 9% afgenomen, het aantal leerbedrijven met 22%. De bouwsector is minder sterk ontwikkeld in de regio. De werkloosheid ligt boven het landelijk gemiddelde en de beroepsbevolking is relatief oud en laag opgeleid. Er stromen nauwelijks nog jongeren de bouw cao in, maar de uitstroom is ook laag. Vanaf 2015, als de bouwproductie aantrekt, zal de vraag naar jonge vakmensen toenemen. (bron: Fundeon)

Hout en meubel

In Noord-Limburg is er in de meubelindustrie evenwicht in de vraag naar en het aanbod van leerplaatsen. Voor studenten die een opleiding in de timmerindustrie volgen is het moeilijker om een leerplaats te vinden. Het aanbod van leerbanen (bbl) is in alle branches sterk gedaald. (bron: SH&M)

Uitgeven, vormgeven en printmedia

Er zijn voldoende leerplaatsen beschikbaar voor studenten van de opleidingen Uitgeven en Printmedia. Dit ondanks de afname van het aantal bedrijven en de werkgelegenheid als gevolg van economische en technologische ontwikkelingen. Vormgeven is al jaren een populaire opleidingsrichting die veel studenten trekt en steeds meer scholen bieden deze opleidingen aan. Hierdoor kunnen knelpunten ontstaan bij het vinden van leerplaatsen. (bron: GOC)

AV, Multimedia en Gaming

Er zijn voldoende leerplaatsen beschikbaar voor studenten van de opleidingen AV en multimedia. Het aantal beschikbare leerplaatsen voor studenten van

de opleiding Game Artist groeit, maar is beperkt in absolute omvang. Door de explosieve toename van het aantal studenten staat de beschikbaarheid van leerplaatsen voor studenten van de opleiding Game Artist onder druk. (bron: GOC)

Artiesten, theater en evenementen

Er zijn over het algemeen voldoende leerplaatsen. Door de aanwezigheid van productiehuisen en impresariaten zijn er op zich voldoende mogelijkheden voor de beroepspraktijkvorming voor studenten van de opleiding Artiest. Door bezuinigingen van de centrale overheid en gemeenten staan veel theaters en gezelschappen onder grote druk. Dit belemmert het werven van meer leerplaatsen. (bron: GOC)

Gezondheidstechniek

Gezondheidstechnische opleidingen zijn vaak unieke opleidingen die op één locatie in Nederland worden gegeven (Tandtechniek, Orthopedische techniek) of een bovenregionale functie hebben (Medewerker steriele medische hulpmiddelen, Optiek). Er zijn landelijk over het algemeen voldoende leerplaatsen beschikbaar. In de gezondheidstechniek is er een toenemende terughoudendheid bij bedrijven in het aannemen van bbl-studenten. Zorgverzekeraars stellen strengere eisen aan vergoedingen en ook de vergoedingen zelf staan onder druk. SOS Vakmanschap en het kenniscentrum SVGB bouwen op dit moment aan duurzame onderwijsoplossingen voor de problemen en onderzoeken wat er voor deze kleine specialistische opleidingen nodig is om studenten in de praktijk op te leiden. (bron: SVGB)

Creatieve- & ambachtelijke techniek

In deze richtingen zijn er vaak kleinschalige specialistische opleidingen. Over het algemeen zijn er voldoende leerplaatsen. In de kleinschalige specialistische beroepen zijn veel zzp'ers werkzaam. Met name in de creatieve techniek is het vinden en organiseren van leerplaatsen daarom lastig. SOS Vakmanschap en het kenniscentrum SVGB bouwen op dit moment aan duurzame onderwijsoplossingen voor de problemen en onderzoeken wat er voor deze kleine specialistische opleidingen nodig is om studenten in de praktijk op te leiden. (bron: SVGB)

Afbouw en Onderhoud

De crisis in de bouw is in de sectoren Afbouw en Schilderen en Onderhoud erg goed merkbaar. In de meeste regio's geldt dat er meer faillissementen zijn dan voor de crisis. Dit heeft ook een negatief effect op het aantal leerbedrijven. Daarbij komt dat de flexibilisering onder invloed van de crisis ook toeneemt in de sector. Dat maakt ook dat bedrijven minder snel een bbl-student aannemen voor een periode van twee jaar. Bedrijven kijken naar mogelijkheden om bol-studenten op te leiden. Met extra inzet van opleidingsadviseurs en samenwerkingsverbanden lukt het meestal wel om alle studenten te plaatsen. Doordat het lastiger is om leerbanen (bbl) te vinden is er dit jaar een afname van het aantal studenten die beginnen met een schildersopleiding of een opleiding in de afbouw. Gezien de vergrijzing in de sector zijn er de komende jaren veel vakbekwame schilders nodig. Het vergroten van de instroom in de schildersopleidingen is belangrijk. (bron: Savantis)

Reclame en Presentatie

Ook in de sector Reclame, Presentatie en Communicatie (RPC) is de crisis merkbaar. Opdrachtgevers bezuinigen op uitgaven in deze sector en het werkaanbod neemt enigszins af. De opleidingen in de sector blijven populair bij jongeren. Omdat de meeste studenten een bol-opleiding volgen en stagiairs een bedrijf niet veel extra kosten, is het vinden van leerplaatsen meestal geen probleem. Het kost als gevolg van de crisis in de sector meer

moeite dan vroeger om een goede leerplaats te vinden, maar de meeste studenten kunnen nog wel worden geplaatst. Het aantal erkende leerbedrijven is gestegen. De meeste studenten en leerbedrijven bevinden zich in de het zuidoosten en oosten van het land. Door het grote aantal studenten kan de stage- en leerbanenmarkt onder druk komen te staan. (bron: Savantis)

Schoonmaak en Glazenwassen

Steeds meer scholen bieden opleidingen in de schoonmaakbranche aan en steeds meer studenten kiezen voor deze opleidingen. De meeste studenten volgen een opleiding in de bbl. Met name voor de opleidingen op niveau 1 zijn veel studenten ingeschreven. Ook het aantal erkende leerbedrijven in de sector neemt toe en veel bedrijven bieden meerdere leerbanen aan. De schoonmaaksector biedt mbo-opleidingen op alle niveaus en ondanks de crisis zijn er voldoende leerplaatsen. Als gevolg van de crisis is de afgelopen jaren een lichte stagnatie in de werkgelegenheid te zien: het aantal arbeidsjaren blijft min of meer stabiel. UWV verwacht voor de komende jaren een lichte groei in de sector. Door toenemende aandacht van de branche voor de kwaliteit van het werk is er meer aandacht voor opleiden. De meeste studenten in de branche volgen een bbl-opleiding en zijn al werkzaam bij een schoonmaakbedrijf. (bron: Savantis)

Carrosserie

Bedrijven blijven terughoudend met het aanbieden van leerplaatsen aan studenten. Het dalende aantal schades en het daardoor teruglopende werkaanbod blijft een probleem. Veel bedrijven verkeren zakelijk in zwaar weer. De instroom van het totaal aantal nieuwe studenten in de opleidingen is landelijk gedaald. Studenten blijven moeite hebben met het vinden en behouden van een leerwerkplaats. Voor de opleiding Carrosseriebouw is de kans op werk en stage groot, omdat hier ruime vraag naar nieuwe instroom is en voor de carrosseriebouw is iemand aangesteld om leerbedrijven en leerlingen te werven voor alle scholen. (bron: VOC)

Mobiliteit

De auto- en bedrijfsautobranche verkeren net als de gemotoriseerde tweewielers nog steeds in zwaar weer. Dit wordt veroorzaakt door teruglopende verkopen en uitgesteld onderhoud. Ook de studentenaantallen in de mobiliteitsbranche lopen terug. Voor de korte termijn betekent dit dat het voor studenten van de opleidingen op niveau 2 en 4 lastig is om leerbanen of stageplaatsen te vinden. In deze regio zien we een lichte daling van zowel het aantal leerbedrijven als het aantal studenten. (bron: Innovam)

Procestechniek

Bij meerdere operatoropleidingen is de instroom van studenten dit jaar toegenomen. Daardoor zijn er meer leerplaatsen nodig. Door de crisis staat het opleiden en daarmee het begeleiden van stagiaires bij sommige bedrijven onder druk. Er zal meer moeite gedaan moeten worden om voldoende leerplaatsen te vinden. (bron: PMLF)

Laboratoria

Er moet meer moeite gedaan worden om een leerplaats te vinden voor studenten van laboratoriumopleidingen. Hiervoor zijn twee oorzaken aan te wijzen. De laatste vier jaar stijgt de instroom van studenten in de opleidingen. Daarbij neemt een deel van de leerbedrijven minder of minder vaak stagiaires aan. (bron: PMLF)

Transport en logistiek

De werkgelegenheid in de sector Transport & logistiek in de regio Noord Limburg is de laatste jaren

afgenomen. Uitzondering hierop is de logistieke dienstverlening. De werkgelegenheid in de sector ontwikkelt zich in de regio op de korte termijn gunstiger dan in Nederland als geheel. Om te zorgen voor voldoende instroom in de sector is het van belang dat er voldoende leerplaatsen zijn. Vanwege de crisis is dit nog niet overal het geval. Werkgevers worden opgeroepen voldoende leerplaatsen voor studenten aan te bieden. (bron: VTL)

Scheepvaart

In diverse nautische deelsectoren zijn er volop kansen op de arbeidsmarkt en is er vraag naar goed opgeleid personeel, veroorzaakt door verloop en vergrijzing. Vanwege de crisis gaat het vinden van een stageplaats of leerbaan over het algemeen wat moeizamer, maar er zijn nog voldoende leerplaatsen. (bron: VTL)

Horeca

In Venlo en omgeving dreigt een licht tekort aan leerplaatsen voor studenten van de opleidingen Kok, Gastheer/-vrouw en Manager/ondernemer horeca. Er is een tekort aan leerbedrijven ten opzichte van het aantal leerlingen. (bron: Kenwerk)

Bakkerij

Het is moeilijk om voldoende leerplaatsen te realiseren. Dit signaal komt vanuit Gilde Opleidingen. Wel ziet men, net als in de regio Eindhoven en Heerlen, gezien het grote aandeel studenten (85%) dat kiest voor banket, een tekort aan broodbakkers. (bron: Kenwerk)

Reizen

Het aantal reisbureaus neemt nog altijd af. In de regio hebben bedrijven vooral behoefte aan hoger opgeleiden. Voor studenten van de opleidingen op mbo niveau 4 en hbo wordt vaak gekozen. Voor niveau studenten op 2 heeft men nagenoeg geen plaats. Stagiairs komen van buiten de regio. (bron: Kenwerk)

Recreatie

Het blijft onveranderd moeilijk stagiaires te plaatsen binnen de recreatie. Er is wel een toename van nieuwe leerbedrijven. De voorkeur gaat uit naar studenten van de opleidingen op mbo niveau 4 en hbo. (bron: Kenwerk)

Facilitaire dienstverlening

Er wordt geen opleiding gegeven in Venlo. Wel zijn er studenten uit Eindhoven en Nijmegen die leerplaatsen vinden in Noord Limburg. Het stage aanbod is in evenwicht. (bron: Kenwerk)

Versdetailhandel, -groothandel, -industrie

Op dit moment is er balans in de vraag naar en het aanbod van leerbanen, zowel in de versdetailhandel, de industrie als de groothandel. Er is een tendens zichtbaar dat er minder bedrijfsgroepen met opleidingen starten, in het mkb zijn de effecten van de crisis minder terug te zien in het aanbod van leerbanen. Er zijn ruim voldoende leerbedrijven waar studenten voor een leerbaan terecht kunnen. (bron: SVO kenniscentrum food)

Aantal leerbedrijven

Aantal leerbedrijven per gemeente in regio Noord-Limburg december 2013 (bron: Stagemarkt.nl)

AKA-leerbedrijven zijn erkend op niveau 1 en extra toegerust om zwakkere studenten een stage of leerwerkplek aan te bieden. Het gaat om jongeren die eerder voortijdig zijn uitgevallen, moeilijk plaatsbaar zijn of jongeren met een extra zorgvraag wegens ziekte of handicap. Deze jongeren hebben

vaak hulp nodig om werk te vinden en te behouden. De AKA-leerbedrijven bieden hiermee een goede mogelijkheid om deze jongeren toch een kwalificatie te laten behalen en hen daarmee beter voor te bereiden op de arbeidsmarkt.

Sector	Aantal AKA-leerbedrijven	
	2013	2012
Economie	144	148
Groene sector	85	59
Techniek	258	292
Zorg en Welzijn	19	19
Totaal	506	518

Aantal leerbedrijven per gemeente in regio Noord-Limburg december 2013 (bron: Stagemarkt.nl)

In het overzicht is het aantal leerbedrijven per gemeente weergegeven. Het totaal in december 2013 is vergeleken met het totaal in december 2012.

Gemeente																		Totaal 2013	Totaal 2012
	Aequor	Calibris	ECABO	Fundeon	GOC	Innovam	KC Handel	Kenteq	Kenwerk	KOC	PMLF	Savantis	SH&M	SVGB	SVO	VOC	VTL		
Beesel	25	23	18	4	1	4	22	18	12	13	1	3	-	2	3	-	4	153	148
Bergen (L.)	43	46	21	8	1	9	20	17	19	7	5	5	3	2	3	1	2	212	204
Gennep	35	56	43	8	13	15	35	22	24	9	10	8	3	5	3	1	14	304	300
Horst aan de Maas	202	121	77	19	12	21	72	79	53	38	2	24	5	9	7	5	22	768	763
Peel en Maas	161	117	77	24	12	29	82	78	41	35	6	30	8	8	11	2	21	742	741
Venlo	173	255	322	29	35	68	309	129	121	89	42	44	22	36	16	16	113	1.819	1.822
Venray	144	145	140	29	22	28	115	63	47	27	11	22	11	11	8	2	26	851	821
Totaal 2013	783	763	698	121	96	174	655	406	317	218	77	136	52	73	51	27	202	4.849	4.799
Totaal 2012	805	739	667	139	91	178	641	390	322	217	75	139	52	69	63	28	184		

Niet-werkende werkzoekende jongeren

Stand, instroom en uitstroom niet-werkende werkzoekende jongeren*

	dec-12	jan-13	feb-13	mrt-13	apr-13	mei-13	jun-13	jul-13	aug-13	sep-13	okt-12	nov-13	dec-13
stand einde maand	1.260	1.412	1.450	1.440	1.359	1.237	1.186	1.168	1.262	1.332	1.206	1.326	1.313
instroom	267	370	283	271	212	225	238	232	260	282	347	298	276
uitstroom	186	215	235	267	275	327	280	230	142	181	462	175	

Niet-werkende werkzoekende jongeren naar opleidingsrichting en niveau*

Opleidingsrichting	basis/ vmbo	mbo-1/ mbo-2	mbo-3/ mbo-4	hbo/ wo	Opleidingsrichting	basis/ vmbo	mbo-1/ mbo-2	mbo-3/ mbo-4	hbo/ wo
Algemeen	202	0	39	0	Onderwijzend personeel	<10	<10	<10	31
Agrarisch	12	<10	33	<10	Sociaal-cultureel	<10	<10	47	36
Economisch, administratief en commercieel	49	56	107	30	Technisch	74	68	74	<10
Medisch, paramedisch	<10	<10	20	11	Transport, communicatie en verkeer	<10	29	11	0
Humaniora	<10	0	0	<10	Theologie	0	0	0	0
Openbare orde en veiligheid	<10	18	<10	<10	Wiskunde en natuurwetenschappen	0	0	<10	<10
Persoonlijke/sociale verzorging	70	58	72	<10	Juridisch en bestuurlijk	<10	<10	<10	<10
					Kunst	0	0	<10	10

Niet-werkende werkzoekende jongeren naar geslacht*

Geslacht	december 2013	december 2012	mutatie '13 - '12
totaal	1.313	1.260	53
mannen	692	659	33
vrouwen	621	601	20

In deze tabellen worden de aantallen in de meest recente maand vergeleken met dezelfde maand in het vorig jaar.

Niet-werkende werkzoekende jongeren naar opleidingsniveau*

Opleidingsniveau	december 2013	december 2012	mutatie 2013-2012	
			absoluut	in %
basisonderwijs	233	218	15	7%
vmbo/mavo	262	293	-31	-11%
havo/vwo	50	58	-8	-14%
mbo-1 en 2	242	224	18	8%
mbo-3 en 4	371	339	32	9%
hbo/wo	155	128	27	21%

Niet-werkende werkzoekende jongeren naar duur werkzoekend*

Duur werkzoekend	december 2013	december 2012	mutatie 2013-2012	
			absoluut	in %
< 3 maanden	649	607	42	7%
3 - 6 maanden	308	314	-6	-2%
6 - 12 maanden	166	179	-13	-7%
>= 12 maanden	190	160	30	19%

* Regio Noord-Limburg, bron: UWV

Nww jongeren naar beroep

Niet-werkende werkzoekende jongeren naar beroep in regio Noord-Limburg (bron: UWV)

Beroep	december	december	mutatie 2013-2012	
	2013	2012	absoluut	in %
Totaal nww	1.313	1.260	53	4%
Elementaire beroepen	275	234	41	18%
> Agrarische beroepen	16	10	6	60%
> Economisch-administratieve beroepen	11	15	-4	-27%
> Technische en industrieberoepen	139	123	16	13%
> Transportberoepen	31	19	12	63%
> Verzorgende en dienstverlenende beroepen	78	67	11	16%
Lagere beroepen	511	498	13	3%
> Agrarische beroepen	54	38	16	42%
> Economisch-administratieve beroepen	41	50	-9	-18%
> Medische en paramedische beroepen	<10	<10	-	-
> Openbare orde- en veiligheidsberoepen	<10	<10	-	-
> Pedagogische beroepen	<10	0	-	-
> Technische en industrieberoepen	94	108	-14	-13%
> Transportberoepen	117	101	16	16%
> Verzorgende en dienstverlenende beroepen	196	196	0	0%
Middelbare beroepen	402	368	34	9%
> Agrarische beroepen	14	11	3	27%
> Economisch-administratieve beroepen	110	122	-12	-10%
> Informatica beroepen	10	10	0	0%
> Medische en paramedische beroepen	21	11	10	91%
> Openbare orde- en veiligheidsberoepen	12	12	0	0%
> Pedagogische beroepen	<10	<10	-	-
> Sociaal-culturele beroepen	24	23	1	4%
> Technische en industrieberoepen	84	68	16	24%
> Transportberoepen	<10	<10	-	-
> Verzorgende en dienstverlenende beroepen	119	103	16	16%
Hogere beroepen	125	112	13	12%
> Agrarische beroepen	<10	<10	-	-
> Economisch-administratieve beroepen	30	29	1	3%
> Informatica beroepen	<10	<10	-	-
> Medische en paramedische beroepen	15	<10	-	-
> Openbare orde- en veiligheidsberoepen	0	0	0	-
> Pedagogische beroepen	33	36	-3	-8%
> Sociaal-culturele beroepen	28	33	-5	-15%
> Technische en industrieberoepen	10	<10	-	-
> Transportberoepen	0	0	0	-

Deze tabel toont het aantal niet-werkende werkzoekende jongeren naar beroep van inschrijving en beroepsniveau.

Nww jongeren naar gemeente

Niet-werkende werkzoekende jongeren naar gemeente in regio Noord-Limburg (bron: UWV)

In de tabel wordt het aantal niet-werkende werkzoekende jongeren per gemeente weergegeven. De ontwikkeling van deze

aantallen wordt vanaf 2010 inzichtelijk gemaakt. De mutatie geeft het procentuele verschil aan tussen de verschillende jaren.

Gemeente	ultimo maand				mutatie in %		
	dec-10	dec-11	dec-12	dec-13	'11 tov '10	'12 tov '11	'13 tov '12
Totaal Noord-Limburg	899	967	1.260	1.313	8%	30%	4%
Beesel	24	32	54	70	33%	69%	30%
Bergen LB	43	30	49	75	-30%	63%	53%
Gennep	42	43	59	97	2%	37%	64%
Horst aan de Maas	97	88	156	190	-9%	77%	22%
Peel en Maas	59	86	144	192	46%	67%	33%
Venlo	453	529	615	523	17%	16%	-15%
Venray	181	159	183	166	-12%	15%	-9%

Nww jongeren in Nederland

Niet-werkende werkzoekende jongeren naar geslacht (bron: UWV)

Geslacht	december 2013	december 2012	mutatie '13 - '12
totaal	86.221	71.163	15.058
mannen	43.571	38.133	5.438
vrouwen	42.650	33.030	9.620

In deze tabel worden de aantallen in de meest recente maand vergeleken met dezelfde maand in het vorige jaar. De mutatie geeft het absolute verschil aan tussen beide jaren.

Niet-werkende werkzoekende jongeren naar arbeidsmarktregio (bron: UWV)

Arbeidsmarktregio	ultimo maand				mutatie in %		
	dec-10	dec-11	dec-12	dec-13	'11 tov '10	'12 tov '11	'13 tov '12
Nederland	54.858	54.926	71.163	86.221	0%	30%	21%
Noord-Limburg	899	967	1.260	1.313	8%	30%	4%
Drenthe	1.276	1.261	1.842	2.003	-1%	46%	9%
Friesland	2.643	3.002	4.087	4.366	14%	36%	7%
Groningen	3.493	3.810	4.403	5.239	9%	16%	19%
IJsselvechtstreek	1.325	1.422	1.993	2.498	7%	40%	25%
Stedendriehoek	2.073	1.743	2.394	2.821	-16%	37%	18%
Twente	2.418	2.389	3.221	3.835	-1%	35%	19%
Achterhoek	793	736	1.156	1.276	-7%	57%	10%
Food Valley	667	730	911	1.194	9%	25%	31%
Midden-Gelderland	1.178	1.386	1.568	1.783	18%	13%	14%
Rivierenland	593	579	869	970	-2%	50%	12%
Zuid-Gelderland	1.623	1.870	1.914	1.884	15%	2%	-2%
Flevoland	1.692	1.846	2.238	2.858	9%	21%	28%
Gooi- en Vechtstreek	384	493	613	732	28%	24%	19%
Midden-Utrecht	1.478	1.743	2.300	3.474	18%	32%	51%
Oost-Utrecht	769	716	967	1.097	-7%	35%	13%
Noord-Holland Noord	1.469	1.404	2.157	2.691	-4%	54%	25%
Zaanstreek/Waterland	977	981	1.146	1.233	0%	17%	8%
Zuid-Kennemerland	1.098	1.042	1.283	1.531	-5%	23%	19%
Groot Amsterdam	3.661	2.786	3.382	4.039	-24%	21%	19%
Haaglanden	2.801	2.932	3.863	6.241	5%	32%	62%
Holland Rijnland	1.127	1.010	1.383	1.877	-10%	37%	36%
Midden-Holland	507	497	877	1.054	-2%	76%	20%
Zuid-Holland Centraal	825	917	1.527	1.746	11%	67%	14%
Drechtsteden	853	618	859	1.018	-28%	39%	19%
Gorinchem	359	352	449	559	-2%	28%	24%
Rijnmond	6.354	7.182	7.936	9.991	13%	10%	26%
West-Brabant	1.846	1.656	2.265	2.704	-10%	37%	19%
Zeeland	948	1.163	1.164	1.398	23%	0%	20%
Helmond-De Peel	966	762	1.209	1.242	-21%	59%	3%
Midden-Brabant	1.477	1.343	2.167	2.441	-9%	61%	13%
Noordoost-Brabant	1.531	1.618	2.168	2.554	6%	34%	18%
Zuidoost-Brabant	1.612	1.296	2.058	2.456	-20%	59%	19%
Midden-Limburg	595	399	720	795	-33%	80%	10%
Noord-Limburg	899	967	1.260	1.313	8%	30%	4%
Zuid-Limburg	2.527	2.259	2.803	3.299	-11%	24%	18%

Deze tabel geeft het absolute aantal en de procentuele ontwikkeling weer van niet-werkende werkzoekende jongeren in heel Nederland en per arbeidsmarktregio voor de jaren 2010, 2011, 2012 en 2013.

Kans op werk regio Noord-Limburg

Kansrijke beroepen op de arbeidsmarkt (bron: Kenniscentra)

Kenniscentra zien mogelijkheden voor beroepen die nu kansen bieden op de arbeidsmarkt. Hieronder staan per

beroepsgroep de meest kansrijke beroepen per niveau aangegeven. De kansen zijn weergegeven op het niveau van het lands-

deel waaronder deze regio valt en zijn met name relevant voor schoolverlaters.

Sector	Beroep	Niv.	Sector (vervolg)	Beroep	Niv.
Bouw en infra	Tegelzetter	2,3	Transport en logistiek	Logistiek medewerker/teamleider/ supervisor	2,3,4
Bouw en infra	Timmerman	2,3	Veiligheid	Medewerker/onderofficier grondoptreden	2,3
Carrosserie	Autoschadetechnicus	3	Verssectoren	Productiemedewerker versdetailhandel/ versindustrie	2
Dierverzorging	Biotechnicus	4	Verssectoren	Slager-traiteur	3
Dierverzorging	Proefdierverzorger	3	Verssectoren	Voedingsoperator	2
Economisch			Verssectoren	Voedingsindustrie	3
administratief	Contactcenter medewerker	3	Verssectoren	Voedingsmanagement	4
Economisch			Zorg en welzijn	Verpleegkundige	4
administratief	Salarisadministrateur	4			
Gezondheidstechniek	Opticien	4			
Gezondheidstechniek	Schoenhersteller	2,3			
Handel	(Junior) accountmanager	4			
Handel	Aankomend verkoopmedewerker	1			
Horeca	Zelfstandig werkend gastheer/- vrouw	3			
Horeca	Zelfstandig werkend kok	3			
Mobiliteit	Technisch specialist personen-/bedrijfsauto's	4			
Procestechiek	Operator B,C	3,4			
Techniek	(Commercieel) technicus engineering	4			
Techniek	Allround lasser	3			
Techniek	Constructiewerker	3			
Techniek	Eerste monteur elektronische installaties	3			
Techniek	Eerste monteur koudetechniek	3			
Techniek	Servicemonteur elektrotechniek	3			
Techniek	Servicemonteur/servicetechnicus werktuigbouw	3,4			

Toelichting op de gebruikte begrippen

Bbl

Leerweg in het mbo waarbij het praktijkdeel minimaal 60% is en over het algemeen 4 dagen wordt gewerkt met een arbeidsovereenkomst en 1 dag school bezoekt. Wordt ook leerbaan genoemd.

Bol

Leerweg in het mbo waarbij het praktijkdeel tussen 20% en 60% is waarbij meestal geen sprake is van een arbeidsovereenkomst. Wordt ook stage genoemd.

Beroepspraktijkvorming-leerplaats (bpv-leerplaats)

Bpv-leerplaats heeft zowel betrekking op bol als op bbl.

Gerealiseerde stageplaatsen en leerbanen

Uitgangspunt is de arbeidsmarktregio waar de student woont. Het gaat om studenten jonger dan 27 jaar die tussen 1-5-2013 en 31-08-2013 zijn gestart met een stageplaats of leerbaan. Per deelnemer is via Stagemarkt.nl en DUO Groningen het bezit van de startkwalificatie bepaald.

Ratiogetal

Ontwikkeling van de verhouding van het aantal studenten en het aantal leerbedrijven, gemeten in twee perioden. Het ratiogetal

geeft een indicatie of studenten meer of minder moeite hebben een stageplaats of leerbaan te krijgen. Is het getal boven de 100 dan zijn er relatief meer leerplaatsen beschikbaar dan in de vorige meetperiode; is het getal onder de 100 dan is de beschikbaarheid van leerplaatsen in verhouding tot het aantal studenten afgenomen. Bij de meting voor het derde tertaal is uitgegaan van het aantal inschrijvingen bij mbo-instellingen per 31-12-2013 vergeleken met het eerste tertaal 2012 (= 1 mei 2012). Bron voor aantal leerbedrijven is Stagemarkt.nl, voor het aantal studenten DUO. Een uitgebreidere toelichting staat in de Basiscijfers Jeugd, juni 2010, pagina 6.

Onderwijsdeelname

Het aantal ingeschreven studenten in schooljaar 2013/2014 is gebaseerd op de 1 oktober-tellingen van DUO, zoals geregistreerd in BRON-mbo.

Niet-werkende werkzoekende jongeren

Het aantal niet-werkende werkzoekende jongeren bestaat uit WW-ers, WWB-ers en niet-uitkeringsgerechtigden jonger dan 27 jaar, voor zover ingeschreven bij UWV. Dit aantal wordt beïnvloed door registratieprocessen van UWV en gemeenten. Zo kan het aantal niet-werkende werkzoekende jongeren toenemen door verscherpte controles op de registratieplicht van werkzoekenden met een bijsluiting. De cijfers van UWV mogen niet worden verward met de officiële werkloosheidscijfers, zoals deze door het CBS worden gepresenteerd.

den met een bijsluiting. De cijfers van UWV mogen niet worden verward met de officiële werkloosheidscijfers, zoals deze door het CBS worden gepresenteerd.

Instroom in nww

Het aantal inschrijvingen gedurende de periode van personen in het bestand van UWV als nww, waarbij nieuwe ingeschrevenen die tot 30 dagen voor inschrijvingdatum nog ingeschreven stonden, niet tot instroom worden gerekend (de inschrijving wordt daarvan geacht te zijn doorgelopen). Tot instroom nww wordt tevens de statusverandering van geregistreerde personen naar 'niet-werkend' gerekend.

Uitstroom uit nww

Het aantal uitschrijvingen van nww-ers gedurende de periode uit het bestand van het UWV, welke niet binnen 30 dagen weer opnieuw ingeschreven zijn.

Colofon

© UWV en Samenwerking Beroepsonderwijs Bedrijfsleven (SBB)

Uitgave: februari 2014
Redactie: UWV en SBB
Vormgeving: SBB
Drukwerk: Bestenzet, Zoetermeer



Contactpersonen arbeidsmarktinformatie UWV

Jeroen van den Berg
06 11 918 153
Jeroen.vandenBerg-01@uwv.nl

Michel van Smoorenburg
06 51 303 799
Michel.vanSmoorenburg@uwv.nl

www.werk.nl
www.werk.nl/arbeidsmarktinformatie

beroepsonderwijs  bedrijfsleven

Samenwerking Beroepsonderwijs Bedrijfsleven (SBB)
Postbus 7259, 2701 AG Zoetermeer

Regionaal adviseur Regionaal Adviesteam Samenwerkende Kenniscentra
Mérie Michels, 06 53 147 256, m.michels@s-bb.nl

www.s-bb.nl
www.kansopwerk.nl

Kenniscentra voor beroepsonderwijs en bedrijfsleven:
Aequor, Calibris, ECABO, Fundeon, GOC, Innovam, KC Handel, Kenteq,
Kenwerk, KOC, KC PMLF, Savantis, SH&M, SVGB, SVO, VOC, VTL