


februari 2014

Basiscijfers Jeugd

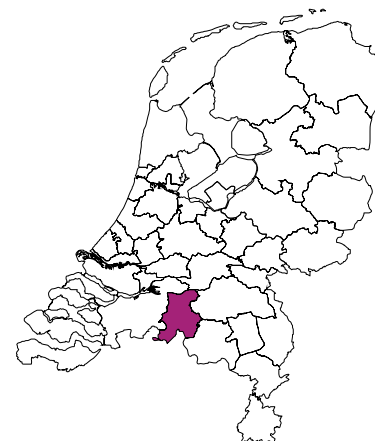
van de niet-werkende werkzoekende jongeren, stageplaatsen- en leerbanenmarkt regio Midden-Brabant



Een gezamenlijke uitgave van:



beroepsonderwijs  bedrijfsleven



Met de Basiscijfers Jeugd geven UWV en Samenwerking Beroepsonderwijs Bedrijfsleven (SBB) een beeld van de actuele ontwikkelingen rond geregistreerde werkzoekende jongeren en het aanbod van leerplaatsen.

De Basiscijfers Jeugd verschijnt elke vier maanden. Meer informatie is te vinden op www.kansopwerk.nl en www.werk.nl/ arbeidsmarktinformatie.

Geregistreerde werkzoekenden

In Nederland is het aantal bij UWV geregistreerde jonge werkzoekenden in een jaar tijd (december 2012 tot en met december 2013) gestegen (+21%). Eind december zijn er 86.221 geregistreerde jonge werkzoekenden.

In alle arbeidsmarktregio's, met uitzondering van Zuid-Gelderland, stijgt het aantal werkzoekende jongeren. De toename varieert van +3% tot +62%. Dit aantal wordt naast arbeidsmarktontwikkelingen beïnvloed door registratieprocessen van UWV en gemeenten.

Arbeidsmarktregio Midden-Brabant:

De arbeidsmarktregio Midden-Brabant laat de volgende ontwikkelingen zien:

- › Eind december 2013 bedraagt het aantal geregistreerde werkzoekende jongeren 2.441 personen.
- › Het aantal geregistreerde werkzoekende jongeren is in de periode december 2012 tot en met december 2013 met 13% toegenomen. Deze stijging is minder dan het landelijk gemiddelde (21%).
- › Na een toename van het aantal geregis-

treerde werkzoekende jongeren vanaf medio 2013, is in december weer sprake van een daling.

- › De meeste jongeren staan ingeschreven in de gemeenten Tilburg (1.604), Waalwijk (189) en Heusden (146).
- › Met name het aantal werkzoekende jongeren met maximaal basisonderwijs- of havo/vwo niveau is gestegen.

Vacatures mbo

In de periode van augustus 2013 tot en met november 2013 waren er in de regio Midden-Brabant 3.430 mbo vacatures. Ten opzichte van de vorige periode, april tot en met juli 2013, is dit aantal gestegen met 20 procent. In de beroepsgroepen zorg en detailhandel is het aantal vacatures sterk gedaald en in de beroepsgroepen installatie-, elektro- en metaaltechniek, schoonmaak en glazenwassen en horeca sterk gestegen. Vergelijken we de verdeling van het aantal vacatures in de regio Midden-Brabant met het landelijke beeld, dan blijkt dat er in deze regio relatief weinig vacatures zijn in de beroepsgroep detailhandel en relatief veel in de beroepsgroep schoonmaak en glazenwassen.

Stage- en leerbanenmarkt

Het landelijke aantal studenten dat in het derde tertaal van 2013 is gestart met een stage of leerbaan is ten opzichte van diezelfde periode in 2012 is met 14.000 gestegen tot 214.000. Deze stijging vindt zowel plaats in de bol als de bbl. Het aantal ingeschreven studenten is ten opzichte van afgelopen schooljaar landelijk

met 5.000 gedaald tot 495.000. In schooljaar 2013/2014 staan 12.826 studenten woonachtig in de regio Midden-Brabant ingeschreven voor een mbo-opleiding. Het aantal studenten in de bbl daalde met 370 in vergelijking met vorig schooljaar tot 3.438. Het aantal ingeschreven studenten in de bol steeg met 412 tot 9.388.

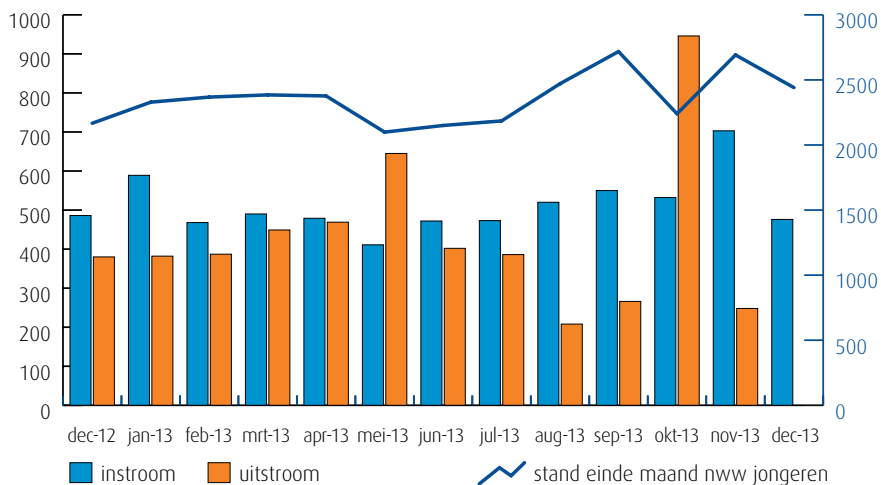
In deze regio zijn er (enige) knelpunten in het aanbod van praktijkplaatsen in o.a. de volgende beroepsgroepen: zorg (zorghulp, helpende zorg en welzijn), welzijn (helpende), economisch administratief, mode-industrie en bouw en infra.

Van analyse naar actie

De gegevens in de Basiscijfers Jeugd kunnen de basis vormen voor gerichte actie en sectorale verdiepingen. Zo kunnen de Basiscijfers een bijdrage leveren aan de regionale Aanpak Jeugdwerkloosheid. UWV en SBB ondersteunen u graag. U vindt alle contactgegevens in het colofon.

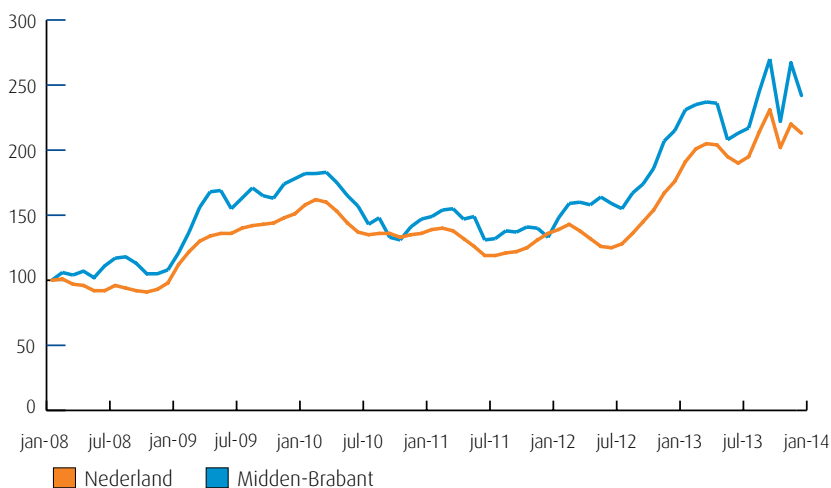
Samenvatting regio Midden-Brabant

Instroom, uitstroom en stand niet-werkende werkzoekende jongeren (bron: UWV)



De kolommen in de afbeelding hiernaast tonen de in- en uitstroom van de nww jongeren, de bij UWV geregistreerde werkzoekenden. Het aantal kunt u aflezen in de linkeras van de grafiek. De blauwe lijn geeft de stand van het aantal nww jongeren aan. De waarden kunt u aflezen in de rechteras van de grafiek. Wanneer de instroom groter is dan de uitstroom, stijgt het aantal nww jongeren. Wanneer de instroom kleiner is dan de uitstroom, dan daalt het aantal nww jongeren.

Niet-werkende werkzoekende jongeren januari 2008-heden (bron: UWV)



De lijnen in de afbeelding hiernaast laten de geïndexeerde ontwikkeling van het aantal niet-werkende werkzoekende (nww) jongeren zien. Een indexcijfer maakt het mogelijk om op uniforme wijze een overzicht te krijgen van de ontwikkeling van een grootheid. Het startpunt is hier het aantal nww jongeren in januari 2008. De oranje lijn geeft de geïndexeerde stand van het aantal nww jongeren in Nederland weer. De blauwe lijn laat de ontwikkeling in de regio zien.

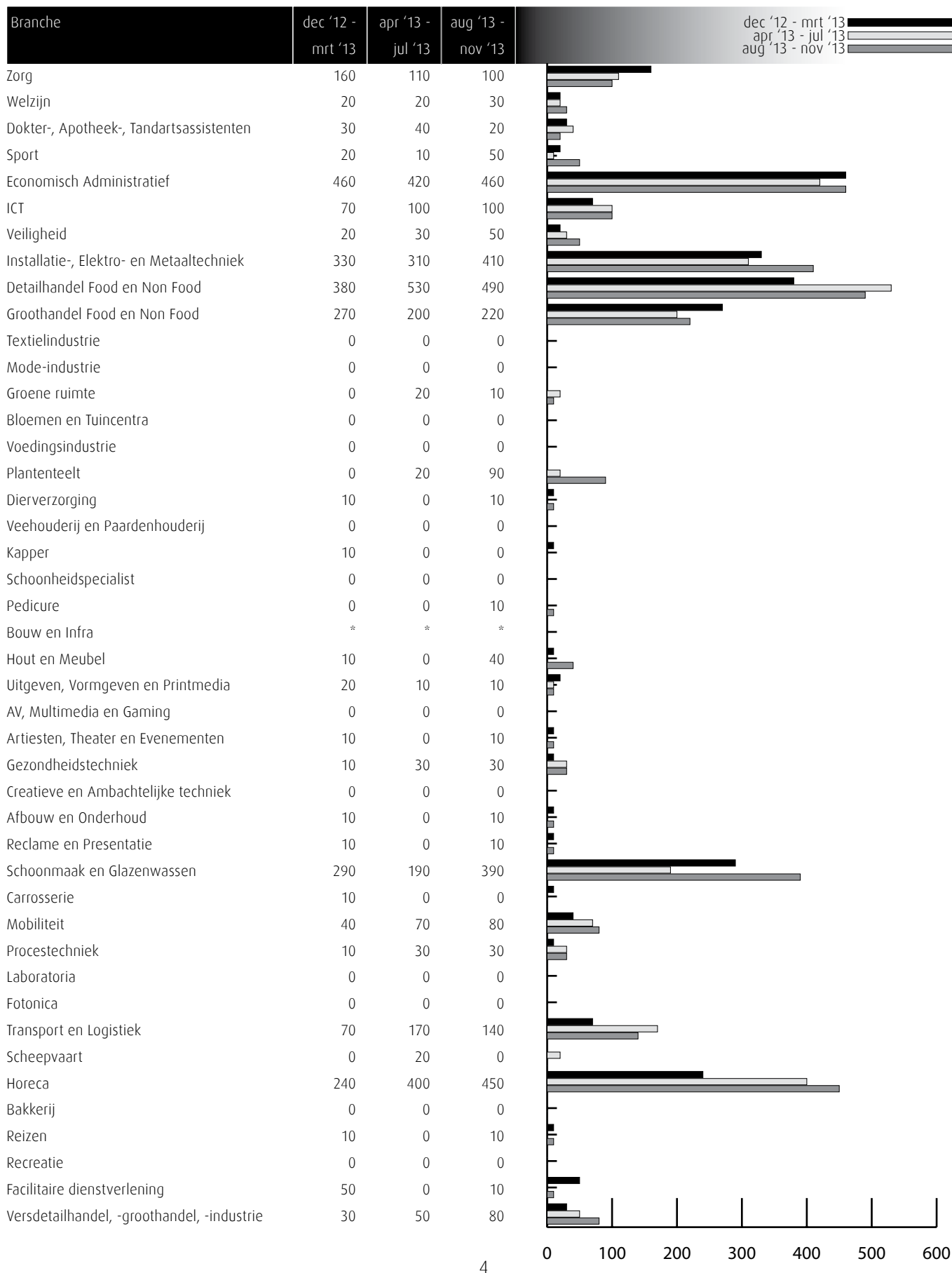
Gerealiseerde plaatsingen op een leerbaan (bbl) en een stage (bol) in de periode 1 september t/m 31 december 2013 (bron: DUO en Stagemarkt.nl)

| Kengetal leerwerkbaan (bbl), gerealiseerd in verantwoordingsperiode | | |
|--|-------|-------|
| | 2012 | 2013 |
| Totaal aantal plaatsingen zonder startkwalificatie geplaatst op een leerbaan | 673 | 794 |
| Totaal aantal plaatsingen met startkwalificatie geplaatst op een leerbaan | 496 | 670 |
| Kengetal stage(bol), gerealiseerd in verantwoordingsperiode | | |
| | 2012 | 2013 |
| Totaal aantal plaatsingen zonder startkwalificatie op een stage | 2.451 | 2.455 |
| Totaal aantal plaatsingen met startkwalificatie op een stage | 540 | 452 |

Het aantal plaatsingen is landelijk licht gestegen ten opzichte van dezelfde periode vorig jaar. In de regio's met groei van het aantal plaatsingen kan dit herleid worden tot een relatief groot aantal na-registraties die feitelijk reeds in het tweede tertaal hebben plaatsgevonden. Verder lijkt zich een structurelere ontwikkeling te openbaren, omdat zowel in de bbl als bij de bol het aantal overeenkomsten per student groeit. Dit heeft onder andere te maken met het korter worden van de duur van de overeenkomsten en met faillissementen van leerbedrijven.

Vacatures mbo-niveau aug '13 t/m nov '13

Deze tabel toont alle vacatures voor mbo beroepsbeoefenaren in deze regio. De kenniscentra hebben de vacatures gekoppeld aan de mbo-beroepsgroepen en onderliggende kwalificaties. Door weging en ophoging van de vacature-aantallen is het mogelijk het werkelijke aantal vacatures te presenteren waarvoor extern wordt geworven. (bron: Jobfeed, bewerking SBB, 2013)



Vraag en aanbod stageplaatsen en leerbanen

Kansen en gemelde tekorten stageplaatsen en leerbanen in regio Midden-Brabant december 2013 (bron: SBB/Kenniscentra)

| Branche | Kansen gemeten door kenniscentra | Tekorten aangegeven door opleidingen | | | |
|--|--|--------------------------------------|--------------|--------------|--------------|
| | | bbl 1 + 2 | bbl 3 + 4 | bol 1 + 2 | bol 3 + 4 |
| Zorg | | | | | |
| Welzijn | | | | | |
| Dokter-, Apotheek-, Tandartsassistenten | | | | | |
| Sport | | | | | |
| Economisch Administratief | | | | | |
| ICT | | | | | |
| Veiligheid | | | | | |
| Installatie-, Elektro- en Metaaltechniek | | | | | |
| Detailhandel Food en Non Food | | 3% | 0% | 1% | 0% |
| Groothandel Food en Non Food | | | | | 0% |
| Textielindustrie | | | | | |
| Mode-industrie | | | | 62% | 36% |
| Groene ruimte | | | | | |
| Bloemen en Tuincentra | | | | | |
| Voedingsindustrie | | | | | |
| Plantenteelt | | | | | |
| Diervverzorging | | | | | |
| Veehouderij en Paardenhouderij | | | | | |
| Kapper | | | | | |
| Schoonheidspecialist | | | | | |
| Pedicure | | | | | |
| Bouw en Infra | | | | | |
| Hout en Meubel | | 0% | | 0% | 0% |
| Uitgeven, Vormgeven en Printmedia | | | | | |
| AV, Multimedia en Gaming | | | | | |
| Artiesten, Theater en Evenementen | | | | | |
| Gezondheidstechniek | | | | | |
| Creatieve en Ambachtelijke techniek | | | | | |
| Afbouw en Onderhoud | | 0% | 0% | | |
| Reclame en Presentatie | | | | | |
| Schoonmaak en Glazenwassen | | | | | |
| Carrosserie | | | | | |
| Mobiliteit | | 0% | 0% | 0% | 0% |
| Procestechiek | | | | | |
| Laboratoria | | | | | |
| Fotonica | | | | | |
| Transport en Logistiek | | 1% | 1% | 0% | 0% |
| Scheepvaart | | | | | |
| Horeca | | | | | |
| Bakkerij | | | | | |
| Reizen | | | | | |
| Recreatie | | | | | |
| Facilitaire dienstverlening | | | | | |
| Versdetailhandel, -groothandel, -industrie | | | | | |

Deze tabel is een momentopname en geeft vanuit twee invalshoeken wat de situatie is rond stageplaatsen en leerbanen.

In de eerste kolom met kleuren staat aangegeven wat het aanbod is volgens de kenniscentra. De kansen voor stages en leerbanen zijn door de kenniscentra bepaald op het niveau van zes landsdelen: Noord, Oost, Middenwest, Noordwest, Zuidwest en Zuidoost. Naast tekorten worden hier ook de overschotten per beroepsgroep gemeld.

In de laatste vier kolommen staat aangegeven wat de indicatie is van de kans op een stage-/leerplaats in de regio Midden-Brabant in december 2013. De inkleuring geeft aan of er een knelpunt wordt verwacht bij het vinden van een stage- en/of leerplaats.

De kolommen zijn in vieren verdeeld: de leerbaansituatie voor bbl op verschillende niveaus en de stagesituatie voor bol op verschillende niveaus.

Legenda

-  er zijn meer dan voldoende stageplaatsen en leerbanen t.o.v. het aantal studenten
-  over het algemeen zijn er meer dan voldoende stageplaatsen en leerbanen, bij sommige opleidingen is er evenwicht
-  over het algemeen is er evenwicht, bij sommige opleidingen zijn er meer dan voldoende stageplaatsen en leerbanen
-  de vraag naar en het aanbod aan stageplaatsen en leerbanen zijn in evenwicht
-  over het algemeen zijn er meer dan voldoende stageplaatsen en leerbanen, in sommige opleidingen is er een tekort
-  over het algemeen is er evenwicht, bij sommige opleidingen is er een tekort aan stageplaatsen en leerbanen
-  over het algemeen is er een tekort aan stageplaatsen en leerbanen, in sommige opleidingen is er evenwicht
-  er is een tekort aan stageplaatsen en leerbanen t.o.v. het aantal studenten
-  geen opleidingsaanbod in deze regio/geen gegevens

Onderwijsdeelname mbo schooljaar 2013 - 2014

| Branche | BBL-niveau | BBL-niveau | Totaal | BOL-niveau | BOL-niveau | Totaal | Totaal | Totaal |
|--|--------------|--------------|--------------|--------------|--------------|--------------|---------------|---------------|
| | 1 + 2 | 3 + 4 | BBL | 1 + 2 | 3 + 4 | BOL | '13-'14 | '12-'13 |
| Bloemen en tuincentra | 12 | 7 | 19 | 11 | 22 | 33 | 52 | 62 |
| Dierverzorging | 2 | 3 | 5 | 31 | 228 | 259 | 264 | 257 |
| Groene ruimte | 62 | 43 | 105 | 6 | 170 | 176 | 281 | 255 |
| Plantenteelt | 26 | 18 | 44 | 3 | 24 | 27 | 71 | 84 |
| Veehouderij en Paardenhouderij | * | 6 | 6 | * | 36 | 36 | 42 | 42 |
| Voedingsindustrie | 18 | 10 | 28 | * | 17 | 17 | 45 | 54 |
| <i>Totaal Groen</i> | <i>120</i> | <i>87</i> | <i>207</i> | <i>51</i> | <i>497</i> | <i>548</i> | <i>755</i> | <i>754</i> |
| Afbouw en onderhoud | 40 | 26 | 66 | 25 | 37 | 62 | 128 | 126 |
| AV, Multimedia en gaming | * | * | * | * | 258 | 258 | 258 | 216 |
| Bakkerij | 3 | 9 | 12 | 5 | 46 | 51 | 63 | 59 |
| Bouw en infra | 35 | 58 | 93 | 46 | 160 | 206 | 299 | 362 |
| Carrosserie | 12 | 8 | 20 | 2 | * | 2 | 22 | 21 |
| Creatieve en Ambachtelijke techniek | * | * | * | * | 17 | 17 | 17 | 24 |
| Fotonica | * | * | * | * | * | * | * | 1 |
| Gezondheidstechniek | 2 | 32 | 34 | 1 | 6 | 7 | 41 | 65 |
| Hout en meubel | 14 | 21 | 35 | 27 | 38 | 65 | 100 | 100 |
| Installatie-, elektro- en metaaltechniek | 229 | 310 | 539 | 92 | 325 | 417 | 956 | 1.015 |
| Laboratoria | * | 1 | 1 | * | 92 | 92 | 93 | 81 |
| Mobiliteit | 62 | 90 | 152 | 77 | 56 | 133 | 285 | 306 |
| Mode-industrie | * | * | * | 22 | 108 | 130 | 130 | 112 |
| Procestechniek | 167 | 86 | 253 | 25 | 22 | 47 | 300 | 200 |
| Reclame en presentatie | * | 1 | 1 | 71 | 400 | 471 | 472 | 447 |
| Scheepvaart | 2 | 7 | 9 | 1 | 10 | 11 | 20 | 13 |
| Schoonmaak en Glazenwassen | * | * | * | * | * | * | * | 1 |
| Textielindustrie | * | * | * | * | 23 | 23 | 23 | 16 |
| Transport en logistiek | 244 | 28 | 272 | 21 | 106 | 127 | 399 | 359 |
| Uitgeven, vormgeven en printmedia | * | * | * | 5 | 195 | 200 | 200 | 207 |
| <i>Totaal Techniek</i> | <i>810</i> | <i>677</i> | <i>1.487</i> | <i>420</i> | <i>1.899</i> | <i>2.319</i> | <i>3.806</i> | <i>3.731</i> |
| Artiesten, theater en evenementen | * | * | * | 4 | 116 | 120 | 120 | 102 |
| Detailhandel Food/Non Food | 100 | 265 | 365 | 155 | 363 | 518 | 883 | 853 |
| Economisch administratief | 2 | 80 | 82 | 119 | 972 | 1.091 | 1.173 | 1.173 |
| Facilitaire dienstverlening | * | * | * | 38 | 8 | 46 | 46 | 42 |
| Groothandel Food/Non Food | 50 | 14 | 64 | * | 173 | 173 | 237 | 202 |
| Horeca | 96 | 127 | 223 | 131 | 511 | 642 | 865 | 742 |
| ICT | 2 | 17 | 19 | 54 | 283 | 337 | 356 | 363 |
| Recreatie | * | * | * | 45 | 229 | 274 | 274 | 369 |
| Reizen | * | * | * | * | 37 | 37 | 37 | 50 |
| Veiligheid | 36 | 7 | 43 | 178 | 103 | 281 | 324 | 288 |
| Versdetailhandel, -groothandel, -industrie | 28 | 21 | 49 | * | * | * | 49 | 71 |
| <i>Totaal Economie</i> | <i>314</i> | <i>531</i> | <i>845</i> | <i>724</i> | <i>2.795</i> | <i>3.519</i> | <i>4.364</i> | <i>4.255</i> |
| Dokter-/apotheek-/tandartsassistenten | * | 26 | 26 | * | 220 | 220 | 246 | 227 |
| Kapper | 31 | 27 | 58 | 107 | 64 | 171 | 229 | 246 |
| Pedicure | * | * | * | * | 3 | 3 | 3 | 5 |
| Schoonheidsspecialist | * | * | * | * | 91 | 91 | 91 | 92 |
| Sport | * | 3 | 3 | 43 | 372 | 415 | 418 | 400 |
| Welzijn | * | 201 | 201 | * | 999 | 999 | 1.200 | 1.349 |
| Zorg | 50 | 481 | 531 | 340 | 511 | 851 | 1.382 | 1.359 |
| <i>Totaal Zorg</i> | <i>81</i> | <i>738</i> | <i>819</i> | <i>490</i> | <i>2.260</i> | <i>2.750</i> | <i>3.569</i> | <i>3.678</i> |
| AKA | 80 | * | 80 | 252 | * | 252 | 332 | 366 |
| Eindtotaal | 1.405 | 2.033 | 3.438 | 1.937 | 7.451 | 9.388 | 12.826 | 12.784 |

Ratiogetal

Ratiogetal in regio Midden-Brabant (bron: DUO en Stagemarkt.nl)

| Branche | april 2012 | | december 2013 | | Ratiogetal |
|--|------------|-----------|---------------|-----------|------------|
| | Bedrijven | Studenten | Bedrijven | Studenten | |
| Zorg | 706 | 1.264 | 695 | 1.355 | 92 |
| Welzijn | 888 | 1.350 | 895 | 1.195 | 114 |
| Dokter-, Apotheek-, Tandartsassistenten | 202 | 200 | 205 | 236 | 86 |
| Sport | 216 | 402 | 247 | 413 | 111 |
| Economisch Administratief | 889 | 1.185 | 877 | 1.171 | 100 |
| ICT | 269 | 361 | 296 | 350 | 113 |
| Veiligheid | 15 | 195 | 19 | 312 | 79 |
| Installatie-, Elektro- en Metaaltechniek | 571 | 1.002 | 610 | 946 | 113 |
| Detailhandel Food en Non Food | 790 | 781 | 697 | 879 | 78 |
| Groothandel Food en Non Food | 228 | 206 | 209 | 228 | 83 |
| Textielindustrie | 9 | | 28 | 23 | n.b. |
| Mode-industrie | 36 | 113 | 47 | 127 | 116 |
| Groene ruimte | 174 | 250 | 189 | 280 | 97 |
| Bloemen en Tuincentra | 103 | 76 | 134 | 51 | 194 |
| Voedingsindustrie | 35 | 26 | 33 | 46 | 53 |
| Plantenteelt | 134 | 85 | 177 | 73 | 154 |
| Diervverzorging | 266 | 231 | 239 | 264 | 79 |
| Veehouderij en Paardenhouderij | 199 | 61 | 153 | 42 | 112 |
| Kapper | 182 | 235 | 183 | 227 | 104 |
| Schoonheidspecialist | 88 | 92 | 94 | 91 | 108 |
| Pedicure | 23 | 15 | 23 | 22 | 68 |
| Bouw en Infra | 368 | 438 | 295 | 296 | 119 |
| Hout en Meubel | 67 | 119 | 68 | 97 | 125 |
| Uitgeven, Vormgeven en Printmedia | 169 | 204 | 194 | 200 | 117 |
| AV, Multimedia en Gaming | 86 | 153 | 164 | 257 | 114 |
| Artiesten, Theater en Evenementen | 39 | 96 | 44 | 116 | 93 |
| Gezondheidstechniek | 103 | 69 | 115 | 41 | 188 |
| Creatieve en Ambachtelijke techniek | 16 | 14 | 22 | 16 | 120 |
| Afbouw en Onderhoud | 204 | 148 | 210 | 131 | 116 |
| Reclame en Presentatie | 207 | 448 | 216 | 471 | 99 |
| Schoonmaak en Glazenwassen | 18 | 3 | 18 | 0 | n.b. |
| Carrosserie | 52 | 33 | 45 | 26 | 110 |
| Mobiliteit | 268 | 345 | 250 | 274 | 117 |
| Procestechniek | 94 | 260 | 95 | 282 | 93 |
| Laboratoria | 37 | 73 | 36 | 92 | 77 |
| Fotonica | 13 | 15 | 16 | 0 | n.b. |
| Transport en Logistiek | 222 | 642 | 226 | 411 | 159 |
| Scheepvaart | 6 | 12 | 8 | 17 | 94 |
| Horeca | 256 | 721 | 275 | 874 | 89 |
| Bakkerij | 48 | 54 | 43 | 63 | 77 |
| Reizen | 44 | 89 | 50 | 36 | n.b. |
| Recreatie | 65 | 372 | 71 | 276 | 147 |
| Facilitaire dienstverlening | 35 | 8 | 52 | 44 | n.b. |
| Versdetailhandel, -groothandel, -industrie | 102 | 48 | 95 | 45 | 99 |

Het ratiogetal geeft de ontwikkeling van de verhouding weer tussen het aantal studenten en het aantal leerbedrijven (zie voor de achtergrond de Toelichting op de gebruikte begrippen en meetperiode achter in deze Basiscijfers Jeugd). De meting is uitgevoerd over de periode 1 september - 31 december 2013. In de tabel wordt de verhouding van het meest recente tertaal afgezet tegen die van het eerste tertaal van 2012.

Is het getal boven de 100 dan zijn er relatief meer leerplaatsen beschikbaar dan in de vorige meetperiode; is het getal onder de 100 dan is de beschikbaarheid van leerplaatsen in verhouding tot het aantal studenten afgenomen.

Toelichting op het ratiogetal door de kenniscentra

Zorg

In vergelijking met vorig jaar is het aantal studenten gelijk gebleven. De kans op werk is voor zorgkwalificaties op niveau 1, 2 en 3 gering. Voor gediplomeerden van de opleidingen Verpleegkundige (niveau 4) en Maatschappelijke zorg (niveau 4) is er wel ruim voldoende arbeidsmarktperspectief. In deze regio zijn er onvoldoende leerplaatsen voor de meeste zorgopleidingen. Voor de opleidingen Verzorgende en Helpende zorg en welzijn is de kans op stage (ruim) voldoende. (bron: Calibris)

Welzijn

In vergelijking met vorig jaar is het aantal studenten duidelijk afgenomen. Als gevolg van bezuinigingen is de kans op werk gering voor gediplomeerden van de opleiding Pedagogisch werk en voor de onderwijsassistent. Voor de overige welzijnskwalificaties is de kans op werk voldoende. Er is een tekort aan leerplaatsen voor studenten van de niveau 4 opleidingen Pedagogisch werker kinderopvang, Sociaal cultureel werker en Sociaal maatschappelijk dienstverlener. Voor de overige opleidingen is de kans op stage (ruim) voldoende. (bron: Calibris)

Dokter-/apotheek-/tandartsassistenten

In vergelijking met vorig jaar is het aantal studenten toegenomen. Voor gediplomeerde doktersassistenten is de kans op werk ruim voldoende in deze regio. Voor gediplomeerde apothekers- en tandartsassistenten wordt voldoende werk verwacht. Er zijn onvoldoende leerplaatsen in de regio voor studenten van de AG-opleidingen. (bron: Calibris)

Sport

In vergelijking met vorig jaar is het aantal studenten licht toegenomen. De kans op werk is voor de meeste sportopleidingen op niveau 4 matig en op niveau 2 is de kans op werk gering. Voor gediplomeerden op niveau 3 en op niveau 4 (trainer/coach) is de kans op werk (ruim) voldoende. Voor studenten van de niveau 4 opleidingen Sport- en bewegingsagoog en Sport- en bewegingsmanager/coördinator zijn onvoldoende leerplaatsen beschikbaar. Voor de overige SB-opleidingen is de kans op stage voldoende. (bron: Calibris)

Economisch administratief

Over het algemeen zijn er voldoende stageplaatsen en leerbanen beschikbaar voor studenten van de economisch administratieve opleidingen. Knelpunten zijn er voor studenten van de financieel-administratieve opleidingen en voor studenten van de opleiding Secretarief medewerker (niveau 2). Een goede kans op een stageplaats is er voor studenten van de opleidingen Medewerker personeel en arbeid, Directiesecretaresse/Managementassistent en Commercieel medewerker bank- en verzekeringswezen (allen niveau 4). (bron: ECABO)

ICT

Het stageperspectief voor studenten van de opleiding Applicatieontwikkelaar (niveau 4) is ruim voldoende, voor Netwerkbeheerder, ICT-beheerder (beiden niveau 4) en Medewerker beheer ICT (niveau 3) voldoende. Knelpunten zijn er voor studenten van de opleiding Medewerker ICT (niveau 2). (bron: ECABO)

Veiligheid

Het aantal stageplaatsen en leerbanen, zowel in de particuliere beveiliging als de publieke veiligheid is beperkt. Bij defensie is het aantal studenten afhankelijk van het aantal leerplaatsen dat beschikbaar

is (dus per definitie is er sprake van evenwicht).

Matige perspectieven zijn er voor studenten van de opleidingen Handhaver toezicht en veiligheid (publieke veiligheid niveau 3) Coördinator beveiliging (particuliere beveiliging niveau 3) en Beveiliging (particuliere beveiliging niveau 2). (bron: ECABO)

Installatie-, elektro- en metaaltechniek

Het aantal jonge werklozen, op zoek naar een baan op middelbaar niveau in de installatie-, elektro- en metaaltechniek, is de afgelopen vier maanden in deze regio niet veel veranderd. Er zijn in het algemeen voldoende leerplaatsen. Het aanbod is het minst ruim in de installatiebranche. (bron: Kenteq)

Detailhandel Food/Non Food

Voor alle verkoop- en managementopleidingen is een ruim aanbod van leerplaatsen. Voor studenten van de opleiding Interieuradviseur (niveau 4) zijn beperkte kansen op een leerplaats in deze regio. (bron: KC Handel)

Groothandel Food/Non Food

Een kleine groep studenten volgt een opleiding in de groothandel. Voor studenten van de opleiding Commercieel medewerker binnendienst (niveau 3) is het aanbod van leerplaatsen meer dan voldoende. Voor Vestigingsmanager groothandel (niveau 4) is een tekort. (bron: KC Handel)

Textielindustrie

Er zijn in deze regio (vrijwel) geen studenten die een opleiding volgen in de textielindustrie. (bron: KC Handel)

Mode-industrie

Een kleine groep studenten volgt een opleiding in de mode-industrie op niveau 4. Voor hen is het aantal leerplaatsen beperkt in deze regio. (bron: KC Handel)

Groene ruimte

Het aantal studenten dat tegelijk stage loopt in hetzelfde bedrijf neemt toe. Het aantal offertes dat moet worden opgesteld om te komen tot een klus neemt nog steeds toe. Aanbestedingen komen moeilijk van de grond. Bedrijven zijn iets terughoudender met het afsluiten van een bbl-overeenkomst. Je ziet dat sommige leerlingen overstappen van een bbl- naar een bol-traject. (bron: Aequor)

Bloemen en tuincentra

Er zijn voldoende leerplaatsen. Het aantal leerbedrijven blijft stabiel, het aantal studenten neemt af. (bron: Aequor)

Voedingsindustrie

Hier dient men speciaal rekening te houden met de diversiteit van bedrijven, waardoor het lastig is een geschikte leerplaats te vinden. (bron: Aequor)

Plantenteelt

Er is evenwicht tussen het aantal studenten en het aantal beschikbare leerbedrijven. Het opleiden in de plantenteelt vindt voornamelijk plaats op de boom- en vaste plantenkwekerijen. Ondanks slechte tijden in de paprika- en de tomatenteelt blijft er vraag naar personeel. (bron: Aequor)

Dierverzorging

Het aantal leerbedrijven is niet toereikend voor het groeiende aantal studenten. Voor studenten van de uitstroombdifferentiaties Paraveterinair en Manager Dierverzorging is er een ernstig tekort aan leerplaatsen. (bron: Aequor)

Veehouderij en Paardenhouderij

Bedrijven worden groter. De werkgelegenheid neemt toe. Mede vanwege het imago zijn hier moeilijk Nederlanders voor te vinden. Vacatures worden veelal vervuld door buitenlandse medewerkers. (bron: Aequor)

Kapper

In de kappersbranche is de werkgelegenheid de afgelopen jaren gestegen door met name het groeiende aantal zzp-ers. Er zijn in verhouding meer studenten die een opleiding volgen op niveau 2 dan op niveau 3, terwijl de vraag op de arbeidsmarkt andersom is. Gediplomeerden op niveau 2 zullen meer dan in het verleden moeite hebben een baan te vinden. De vraag naar en het aanbod van leerplaatsen is redelijk in evenwicht, enkele studenten kunnen geen leerplaats vinden. Door de economische situatie neemt de bereidheid om een leerplaats aan te bieden af. Dit geldt met name voor stageplaatsen voor bol-studenten. (bron: KOC Nederland)

Schoonheidsspecialist

Schoonheidsspecialist is een beroep dat vrijwel volledig door zzp-ers wordt beoefend. Het aantal bedrijven met personeel is zeer beperkt en daarmee ook de vervangingsvraag. Eenmansbedrijven hebben doorgaans minder mogelijkheden om leerplaatsen aan te bieden dan bedrijven met personeel. De vraag naar en het aanbod van leerplaatsen voor studenten op niveau 3 is in evenwicht. Voor niveau 4 studenten verloopt het vinden van een leerplaats, gezien de toegenomen vraag, moeizaam. (bron: KOC Nederland)

Pedicure

Pedicure is een beroep dat vrijwel volledig door zzp-ers wordt beoefend. Het grootste deel van de pedicures wordt opgeleid buiten het reguliere mbo onderwijs. Studenten volgen vaak een opleiding bij een particuliere erkende opleider. Eenmansbedrijven hebben doorgaans minder mogelijkheden om leerplaatsen aan te bieden dan bedrijven met personeel. Er zijn in deze regio (meer dan) voldoende leerbedrijven om in de vraag naar leerplaatsen te kunnen voorzien. (bron: KOC Nederland)

Bouw en infra

Het aantal studenten is in december 2013 ten opzichte van april 2012 met 32% afgenomen, het aantal leerbedrijven met 20%. De bouwsector is goed vertegenwoordigd in de regio Midden-Brabant. De beroepsbevolking is iets ouder en iets lager opgeleid dan het landelijk gemiddelde. De uitstroom van jongeren uit de bouw is twee keer zo groot als de instroom. Vanaf 2015, als de bouwproductie aantrekt, zal de vraag naar jonge vakmensen toenemen. (bron: Fundeon)

Hout en meubel

Voor de meubelopleidingen zijn alle bbl-studenten geplaatst, ook bol-studenten vinden een stageplaats. Wel is het totaal aantal leerbanen (bbl) gedaald in verhouding tot het aantal stageplaatsen (bol). Vooral de timmerindustrie heeft het zwaar, er zijn veel faillissementen. (bron: SH&M)

Uitgeven, vormgeven en printmedia

Er zijn voldoende leerplaatsen beschikbaar voor studenten van de opleidingen Uitgeven en Printmedia. Dit ondanks de afname van het aantal bedrijven en de werkgelegenheid als gevolg van economische en technologische ontwikkelingen. Vormgeven is

al jaren een populaire opleidingsrichting die veel studenten trekt en steeds meer scholen bieden deze opleidingen aan. Hierdoor kunnen knelpunten ontstaan bij het vinden van leerplaatsen. (bron: GOC)

AV, Multimedia en Gaming

Er zijn voldoende leerplaatsen beschikbaar voor studenten van de opleidingen AV en multimedia. Het aantal beschikbare leerplaatsen voor studenten van de opleiding Game Artist groeit, maar is beperkt in absolute omvang. Door de explosieve toename van het aantal studenten staat de beschikbaarheid van leerplaatsen voor studenten van de opleiding Game Artist onder druk. (bron: GOC)

Artiesten, theater en evenementen

Er zijn over het algemeen voldoende leerplaatsen. Door de aanwezigheid van productiehuisen en impresariaten zijn er op zich voldoende mogelijkheden voor de beroepspraktijkvorming voor studenten van de opleiding Artiest. Door bezuinigingen van de centrale overheid en gemeenten staan veel theaters en gezelschappen onder grote druk. Dit belemmert het werven van meer leerplaatsen. (bron: GOC)

Gezondheidstechniek

Gezondheidstechnische opleidingen zijn vaak unieke opleidingen die op één locatie in Nederland worden gegeven (Tandtechniek, Orthopedische techniek) of een bovenregionale functie hebben (Medewerker steriele medische hulpmiddelen, Optiek). Er zijn landelijk over het algemeen voldoende leerplaatsen beschikbaar. In de gezondheidstechniek is er een toenemende terughoudendheid bij bedrijven in het aannemen van bbl-studenten. Zorgverzekeraars stellen strengere eisen aan vergoedingen en ook de vergoedingen zelf staan onder druk. SOS Vakmanschap en het kenniscentrum SVGB bouwen op dit moment aan duurzame onderwijsoplossingen voor de problemen en onderzoeken wat er voor deze kleine specialistische opleidingen nodig is om studenten in de praktijk op te leiden. (bron: SVGB)

Creatieve- & ambachtelijke techniek

In deze richtingen zijn er vaak kleinschalige specialistische opleidingen. Over het algemeen zijn er voldoende leerplaatsen. In de kleinschalige specialistische beroepen zijn veel zzp'ers werkzaam. Met name in de creatieve techniek is het vinden en organiseren van leerplaatsen daarom lastig. SOS Vakmanschap en het kenniscentrum SVGB bouwen op dit moment aan duurzame onderwijsoplossingen voor de problemen en onderzoeken wat er voor deze kleine specialistische opleidingen nodig is om studenten in de praktijk op te leiden. (bron: SVGB)

Afbouw en Onderhoud

De crisis in de bouw is in de sectoren Afbouw en Schilderen en Onderhoud erg goed merkbaar. In de meeste regio's geldt dat er meer faillissementen zijn dan voor de crisis. Dit heeft ook een negatief effect op het aantal leerbedrijven. Daarbij komt dat de flexibilisering onder invloed van de crisis ook toeneemt in de sector. Dat maakt ook dat bedrijven minder snel een bbl-student aannemen voor een periode van twee jaar. Bedrijven kijken naar mogelijkheden om bol-studenten op te leiden. Met extra inzet van opleidingsadviseurs en samenwerkingsverbanden lukt het meestal wel om alle studenten te plaatsen. Doordat het lastiger is om leerbanen (bbl) te vinden is er dit jaar een afname van het aantal studenten die beginnen met een schildersopleiding of een opleiding in de afbouw. Gezien de vergrijzing in de sector zijn er de komende jaren veel vakbekwame schilders nodig. Het vergroten van de instroom in de schildersopleidingen is belangrijk. (bron: Savantis)

Reclame en Presentatie

Ook in de sector Reclame, Presentatie en Communicatie (RPC) is de crisis merkbaar. Opdrachtgevers bezuinigen op uitgaven in deze sector en het werkaanbod neemt enigszins af. De opleidingen in de sector blijven populair bij jongeren. Omdat de meeste studenten een bol-opleiding volgen en stagiairs een bedrijf niet veel extra kosten, is het vinden van leerplaatsen meestal geen probleem. Het kost als gevolg van de crisis in de sector meer moeite dan vroeger om een goede leerplaats te vinden, maar de meeste studenten kunnen nog wel worden geplaatst. Het aantal erkende leerbedrijven is gestegen. De meeste studenten en leerbedrijven bevinden zich in de het zuidoosten en oosten van het land. Door het grote aantal studenten kan de stage- en leerbanenmarkt onder druk komen te staan. (bron: Savantis)

Schoonmaak en Glazenwassen

Steeds meer scholen bieden opleidingen in de schoonmaakbranche aan en steeds meer studenten kiezen voor deze opleidingen. De meeste studenten volgen een opleiding in de bbl. Met name voor de opleidingen op niveau 1 zijn veel studenten ingeschreven. Ook het aantal erkende leerbedrijven in de sector neemt toe en veel bedrijven bieden meerdere leerbanen aan. De schoonmaaksector biedt mbo-opleidingen op alle niveaus en ondanks de crisis zijn er voldoende leerplaatsen. Als gevolg van de crisis is de afgelopen jaren een lichte stagnatie in de werkgelegenheid te zien: het aantal arbeidsjaren blijft min of meer stabiel. UWV verwacht voor de komende jaren een lichte groei in de sector. Door toenemende aandacht van de branche voor de kwaliteit van het werk is er meer aandacht voor opleiden. De meeste studenten in de branche volgen een bbl-opleiding en zijn al werkzaam bij een schoonmaakbedrijf. (bron: Savantis)

Carrosserie

Bedrijven blijven terughoudend met het aanbieden van leerplaatsen aan studenten. Het dalende aantal schades en het daardoor teruglopende werkaanbod blijft een probleem. Veel bedrijven verkeren zakelijk in zwaar weer. De instroom van het totaal aantal nieuwe studenten in de opleidingen is landelijk gedaald. Studenten blijven moeite hebben met het vinden en behouden van een leerwerkplaats. Voor de opleiding Carrosseriebouw is de kans op werk en stage groot, omdat hier ruime vraag naar nieuwe instroom is en voor de carrosseriebouw is iemand aangesteld om leerbedrijven en leerlingen te werven voor alle scholen. (bron: VOC)

Mobiliteit

De auto- en bedrijfsautobranche verkeren net als de gemotoriseerde tweewielers nog steeds in zwaar weer. Dit wordt veroorzaakt door teruglopende verkopen en uitgesteld onderhoud. Ook de studenten-aantallen in de mobiliteitsbranche lopen terug. Voor de korte termijn betekent dit dat het voor studenten van de opleidingen op niveau 2 en 4 lastig is om leerbanen of stageplaatsen te vinden. In deze regio zien we dat het aantal studenten behoorlijk daalt, bij de leerbedrijven is ook een daling te zien. (bron: Innovam)

Procestechniek

Bij meerdere operatoropleidingen is de instroom van studenten dit jaar toegenomen. Daardoor zijn er meer leerplaatsen nodig. Door de crisis staat het opleiden en daarmee het begeleiden van stagiaires bij sommige bedrijven onder druk. Er zal meer moeite gedaan moeten worden om voldoende leerplaatsen te vinden. (bron: PMLF)

Laboratoria

Er moet meer moeite gedaan worden om een leerplaats te vinden voor studenten van laborato-

riumopleidingen. Hiervoor zijn twee oorzaken aan te wijzen. De laatste vier jaar stijgt de instroom van studenten in de opleidingen. Daarbij neemt een deel van de leerbedrijven minder of minder vaak stagiaires aan. (bron: PMLF)

Transport en logistiek

De werkgelegenheid in de sector Transport & logistiek in de regio is afgenomen in 2012. Voor 2013 en 2014 wordt ook een daling verwacht, maar er zijn ook stijgingen in deelsectoren, zoals de logistieke dienstverlening. In 2015 neemt de werkgelegenheid weer toe. Om te zorgen voor voldoende instroom in de sector is het van belang dat er voldoende leerplaatsen zijn. Vanwege de crisis is dit nog niet overal het geval. Werkgevers worden opgeroepen voldoende leerplaatsen voor studenten aan te bieden. (bron: VTL)

Scheepvaart

In diverse nautische deelsectoren zijn er volop kansen op de arbeidsmarkt en is er vraag naar goed opgeleid personeel, veroorzaakt door verloop en vergrijzing. Vanwege de crisis gaat het vinden van een stageplaats of leerbaan over het algemeen wat moeizamer, maar er zijn nog voldoende leerplaatsen. (bron: VTL)

Horeca

Hoewel de horeca flink te lijden heeft onder de crisis, zijn er over het algemeen nog voldoende leerplaatsen beschikbaar, vooral voor (zelfstandig werkende) koks en kastheren en -vrouwen. (bron: Kenwerk)

Bakkerij

Over het algemeen zijn er voldoende leerplaatsen in de bakkerijbranche. Wel is duidelijk dat bedrijven de voorkeur geven aan bol-studenten boven bbl-studenten. (bron: Kenwerk)

Reizen

Over het algemeen zijn er voldoende leerplaatsen in de reisbranche. (bron: Kenwerk)

Recreatie

De recreatiebranche is sterk seizoensgebonden. De situatie op de stagemarkt is hiervan afhankelijk. (bron: Kenwerk)

Facilitaire dienstverlening

Over het algemeen zijn er voldoende leerplaatsen beschikbaar voor studenten van de opleidingen Facilitaire dienstverlening. (bron: Kenwerk)

Versdetailhandel, -groothandel, -industrie

Op dit moment is er balans in de vraag naar en het aanbod van leerbanen, zowel in de versdetailhandel, de industrie als de groothandel. Er is een tendens zichtbaar dat er minder bedrijfsgroepen met opleidingen starten, in het mkb zijn de effecten van de crisis minder terug te zien in het aanbod van leerbanen. Er zijn ruim voldoende leerbedrijven waar studenten voor een leerbaan terecht kunnen. (bron: SVO kenniscentrum food)

Aantal leerbedrijven

Aantal leerbedrijven per gemeente in regio Midden-Brabant december 2013 (bron: Stagemarkt.nl)

AKA-leerbedrijven zijn erkend op niveau 1 en extra toegerust om zwakkere studenten een stage of leerwerkplek aan te bieden. Het gaat om jongeren die eerder voortijdig zijn uitgevallen, moeilijk plaatsbaar zijn of jongeren met een extra zorgvraag wegens ziekte of handicap. Deze jongeren hebben

vaak hulp nodig om werk te vinden en te behouden. De AKA-leerbedrijven bieden hiermee een goede mogelijkheid om deze jongeren toch een kwalificatie te laten behalen en hen daarmee beter voor te bereiden op de arbeidsmarkt.

| Sector | Aantal AKA-leerbedrijven | |
|-----------------|--------------------------|--------------|
| | 2013 | 2012 |
| Economie | 467 | 433 |
| Groene sector | 47 | 47 |
| Techniek | 530 | 514 |
| Zorg en Welzijn | 158 | 159 |
| Totaal | 1.202 | 1.153 |

Aantal leerbedrijven per gemeente in regio Midden-Brabant december 2013 (bron: Stagemarkt.nl)

In het overzicht is het aantal leerbedrijven per gemeente weergegeven. Het totaal in december 2013 is vergeleken met het totaal in december 2012.

| Gemeente | Aequor | Calibris | ECABO | Fundeon | GOC | Innovam | KC Handel | Kenteq | Kenwerk | KOC | PMLF | Savantis | SH&M | SVGB | SVO | VOC | VTL | Totaal 2013 | Totaal 2012 |
|--------------------|---------------|--------------|--------------|------------|------------|------------|------------|------------|------------|------------|------------|------------|-----------|------------|------------|-----------|------------|--------------|--------------|
| | Baarle-Nassau | 27 | 26 | 9 | 8 | 1 | 5 | 12 | 12 | 9 | 7 | 1 | 2 | 1 | 2 | 2 | 1 | 2 | 127 |
| Dongen | 42 | 54 | 43 | 9 | 3 | 17 | 36 | 40 | 14 | 12 | 10 | 24 | 2 | 8 | 6 | 1 | 14 | 335 | 342 |
| Gilze en Rijen | 50 | 73 | 57 | 16 | 14 | 17 | 47 | 57 | 26 | 17 | 3 | 22 | 7 | 5 | 7 | 6 | 14 | 438 | 440 |
| Goirle | 29 | 73 | 28 | 15 | 8 | 13 | 35 | 21 | 15 | 16 | 4 | 24 | 4 | 3 | 4 | 2 | 9 | 303 | 297 |
| Heusden | 73 | 94 | 80 | 22 | 14 | 22 | 78 | 74 | 29 | 20 | 9 | 35 | 7 | 11 | 9 | 6 | 22 | 605 | 610 |
| Hilvarenbeek | 78 | 52 | 22 | 21 | 10 | 11 | 18 | 29 | 28 | 9 | 2 | 16 | 4 | 1 | 3 | 1 | 13 | 318 | 307 |
| Loon op Zand | 39 | 61 | 39 | 18 | 9 | 10 | 38 | 22 | 30 | 13 | - | 16 | 6 | 4 | 7 | 2 | 6 | 320 | 328 |
| Oisterwijk | 48 | 82 | 65 | 23 | 22 | 19 | 64 | 31 | 51 | 24 | 3 | 32 | 11 | 12 | 4 | 2 | 13 | 506 | 500 |
| Tilburg | 166 | 711 | 521 | 84 | 162 | 95 | 456 | 195 | 190 | 126 | 73 | 202 | 18 | 67 | 41 | 18 | 112 | 3.237 | 3.177 |
| Waalwijk | 75 | 128 | 143 | 29 | 29 | 45 | 141 | 117 | 45 | 31 | 28 | 57 | 10 | 19 | 12 | 10 | 54 | 973 | 938 |
| Totaal 2013 | 627 | 1.354 | 1.007 | 245 | 272 | 254 | 925 | 598 | 437 | 275 | 133 | 430 | 70 | 132 | 95 | 49 | 259 | 7.162 | 7.069 |
| Totaal 2012 | 665 | 1.315 | 982 | 268 | 275 | 260 | 878 | 565 | 414 | 278 | 138 | 436 | 67 | 126 | 106 | 53 | 243 | | |

Niet-werkende werkzoekende jongeren

Stand, instroom en uitstroom niet-werkende werkzoekende jongeren*

| | dec-12 | jan-13 | feb-13 | mrt-13 | apr-13 | mei-13 | jun-13 | jul-13 | aug-13 | sep-13 | okt-12 | nov-13 | dec-13 |
|-------------------|--------|--------|--------|--------|--------|--------|--------|--------|--------|--------|--------|--------|--------|
| stand einde maand | 2.167 | 2.329 | 2.368 | 2.385 | 2.377 | 2.099 | 2.150 | 2.185 | 2.471 | 2.718 | 2.240 | 2.692 | 2.441 |
| instroom | 486 | 589 | 468 | 490 | 479 | 411 | 472 | 473 | 520 | 550 | 532 | 703 | 476 |
| uitstroom | 380 | 382 | 387 | 449 | 469 | 645 | 402 | 386 | 208 | 266 | 946 | 248 | |

Niet-werkende werkzoekende jongeren naar opleidingsrichting en niveau*

| Opleidingsrichting | basis/ vmbo | mbo-1/ mbo-2 | mbo-3/ mbo-4 | hbo/ wo | Opleidingsrichting | basis/ vmbo | mbo-1/ mbo-2 | mbo-3/ mbo-4 | hbo/ wo |
|--|----------------|-----------------|-----------------|------------|------------------------------------|----------------|-----------------|-----------------|------------|
| Algemeen | 560 | 0 | 117 | 0 | Onderwijzend personeel | 0 | <10 | 19 | 28 |
| Agrarisch | 28 | <10 | 27 | <10 | Sociaal-cultureel | <10 | <10 | 61 | 74 |
| Economisch, administratief en commercieel | 122 | 93 | 187 | 64 | Technisch | 134 | 164 | 103 | <10 |
| Medisch, paramedisch | <10 | <10 | 21 | 12 | Transport, communicatie en verkeer | <10 | 33 | <10 | <10 |
| Humaniora | 22 | <10 | <10 | <10 | Theologie | 0 | 0 | 0 | <10 |
| Openbare orde en veiligheid | 19 | 27 | 0 | <10 | Wiskunde en natuurwetenschappen | <10 | <10 | <10 | <10 |
| Persoonlijke/sociale verzorging | 125 | 107 | 106 | <10 | Juridisch en bestuurlijk | <10 | 0 | <10 | 19 |
| | | | | | Kunst | <10 | 0 | <10 | 13 |

Niet-werkende werkzoekende jongeren naar geslacht*

| Geslacht | december 2013 | december 2012 | mutatie '13 - '12 |
|----------|------------------|------------------|----------------------|
| totaal | 2.441 | 2.167 | 274 |
| mannen | 1.242 | 1.196 | 46 |
| vrouwen | 1.199 | 971 | 228 |

In deze tabellen worden de aantallen in de meest recente maand vergeleken met dezelfde maand in het vorig jaar.

Niet-werkende werkzoekende jongeren naar opleidingsniveau*

| Opleidingsniveau | december 2013 | december 2012 | mutatie 2013-2012 | |
|------------------|------------------|------------------|-------------------|------|
| | | | absoluut | in % |
| basisonderwijs | 526 | 436 | 90 | 21% |
| vmbo/mavo | 581 | 537 | 44 | 8% |
| havo/vwo | 140 | 119 | 21 | 18% |
| mbo-1 en 2 | 441 | 398 | 43 | 11% |
| mbo-3 en 4 | 518 | 453 | 65 | 14% |
| hbo/wo | 235 | 224 | 11 | 5% |

Niet-werkende werkzoekende jongeren naar duur werkzoekend*

| Duur werkzoekend | december 2013 | december 2012 | mutatie 2013-2012 | |
|------------------|------------------|------------------|-------------------|------|
| | | | absoluut | in % |
| < 3 maanden | 1.072 | 1.067 | 5 | 0% |
| 3 - 6 maanden | 624 | 547 | 77 | 14% |
| 6 - 12 maanden | 351 | 375 | -24 | -6% |
| >= 12 maanden | 394 | 178 | 216 | 121% |

* Regio Midden-Brabant, bron: UWW

Nww jongeren naar beroep

Niet-werkende werkzoekende jongeren naar beroep in regio Midden-Brabant (bron: UWV)

| Beroep | december | december | mutatie 2013-2012 | |
|--|--------------|--------------|-------------------|------------|
| | 2013 | 2012 | absoluut | in % |
| Totaal nww | 2.441 | 2.167 | 274 | 13% |
| Elementaire beroepen | 581 | 488 | 93 | 19% |
| > Agrarische beroepen | 10 | <10 | - | - |
| > Economisch-administratieve beroepen | 74 | 57 | 17 | 30% |
| > Technische en industrieberoepen | 219 | 188 | 31 | 16% |
| > Transportberoepen | 80 | 91 | -11 | -12% |
| > Verzorgende en dienstverlenende beroepen | 198 | 150 | 48 | 32% |
| Lagere beroepen | 985 | 848 | 137 | 16% |
| > Agrarische beroepen | 33 | 21 | 12 | 57% |
| > Economisch-administratieve beroepen | 70 | 70 | 0 | 0% |
| > Medische en paramedische beroepen | 15 | <10 | - | - |
| > Openbare orde- en veiligheidsberoepen | 12 | <10 | - | - |
| > Pedagogische beroepen | <10 | <10 | - | - |
| > Technische en industrieberoepen | 210 | 199 | 11 | 6% |
| > Transportberoepen | 234 | 258 | -24 | -9% |
| > Verzorgende en dienstverlenende beroepen | 410 | 289 | 121 | 42% |
| Middelbare beroepen | 670 | 565 | 105 | 19% |
| > Agrarische beroepen | <10 | <10 | - | - |
| > Economisch-administratieve beroepen | 236 | 208 | 28 | 13% |
| > Informatica beroepen | 22 | 24 | -2 | -8% |
| > Medische en paramedische beroepen | 16 | 17 | -1 | -6% |
| > Openbare orde- en veiligheidsberoepen | 19 | 13 | 6 | 46% |
| > Pedagogische beroepen | 10 | <10 | - | - |
| > Sociaal-culturele beroepen | 40 | 41 | -1 | -2% |
| > Technische en industrieberoepen | 130 | 109 | 21 | 19% |
| > Transportberoepen | <10 | <10 | - | - |
| > Verzorgende en dienstverlenende beroepen | 186 | 133 | 53 | 40% |
| Hogere beroepen | 204 | 187 | 17 | 9% |
| > Agrarische beroepen | <10 | <10 | - | - |
| > Economisch-administratieve beroepen | 66 | 70 | -4 | -6% |
| > Informatica beroepen | 12 | 17 | -5 | -29% |
| > Medische en paramedische beroepen | 13 | <10 | - | - |
| > Openbare orde- en veiligheidsberoepen | <10 | 0 | - | - |
| > Pedagogische beroepen | 39 | 30 | 9 | 30% |
| > Sociaal-culturele beroepen | 58 | 43 | 15 | 35% |
| > Technische en industrieberoepen | 13 | 12 | 1 | 8% |
| > Transportberoepen | <10 | <10 | - | - |

Deze tabel toont het aantal niet-werkende werkzoekende jongeren naar beroep van inschrijving en beroepsniveau.

Nww jongeren naar gemeente

Niet-werkende werkzoekende jongeren naar gemeente in regio Midden-Brabant (bron: UWV)

In de tabel wordt het aantal niet-werkende werkzoekende jongeren per gemeente weergegeven. De ontwikkeling van deze

aantallen wordt vanaf 2010 inzichtelijk gemaakt. De mutatie geeft het procentuele verschil aan tussen de verschillende jaren.

| Gemeente | ultimo maand | | | | mutatie in % | | |
|------------------------------|--------------|--------------|--------------|--------------|--------------|-------------|-------------|
| | dec-10 | dec-11 | dec-12 | dec-13 | '11 tov '10 | '12 tov '11 | '13 tov '12 |
| Totaal Midden-Brabant | 1.477 | 1.343 | 2.167 | 2.441 | -9% | 61% | 13% |
| Alphen-Chaam | 9 | 4 | 14 | 12 | -56% | 250% | -14% |
| Baarle-Nassau | 9 | 7 | 18 | 17 | -22% | 157% | -6% |
| Dongen | 51 | 58 | 94 | 94 | 14% | 62% | 0% |
| Gilze en Rijen | 63 | 58 | 81 | 82 | -8% | 40% | 1% |
| Goirle | 41 | 45 | 63 | 85 | 10% | 40% | 35% |
| Heusden | 60 | 67 | 150 | 146 | 12% | 124% | -3% |
| Hilvarenbeek | 21 | 16 | 29 | 36 | -24% | 81% | 24% |
| Loon op Zand | 55 | 32 | 87 | 77 | -42% | 172% | -11% |
| Oisterwijk | 60 | 44 | 65 | 99 | -27% | 48% | 52% |
| Tilburg | 998 | 919 | 1.331 | 1.604 | -8% | 45% | 21% |
| Waalwijk | 110 | 93 | 235 | 189 | -15% | 153% | -20% |

Nww jongeren in Nederland

Niet-werkende werkzoekende jongeren naar geslacht (bron: UWV)

| Geslacht | december 2013 | december 2012 | mutatie '13 - '12 |
|----------|------------------|------------------|----------------------|
| totaal | 86.221 | 71.163 | 15.058 |
| mannen | 43.571 | 38.133 | 5.438 |
| vrouwen | 42.650 | 33.030 | 9.620 |

In deze tabel worden de aantallen in de meest recente maand vergeleken met dezelfde maand in het vorige jaar. De mutatie geeft het absolute verschil aan tussen beide jaren.

Niet-werkende werkzoekende jongeren naar arbeidsmarktregio (bron: UWV)

| Arbeidsmarktregio | ultimo maand | | | | mutatie in % | | |
|-----------------------|---------------|---------------|---------------|---------------|--------------|-------------|-------------|
| | dec-10 | dec-11 | dec-12 | dec-13 | '11 tov '10 | '12 tov '11 | '13 tov '12 |
| Nederland | 54.858 | 54.926 | 71.163 | 86.221 | 0% | 30% | 21% |
| Midden-Brabant | 1.477 | 1.343 | 2.167 | 2.441 | -9% | 61% | 13% |
| Drenthe | 1.276 | 1.261 | 1.842 | 2.003 | -1% | 46% | 9% |
| Friesland | 2.643 | 3.002 | 4.087 | 4.366 | 14% | 36% | 7% |
| Groningen | 3.493 | 3.810 | 4.403 | 5.239 | 9% | 16% | 19% |
| IJsselvechtstreek | 1.325 | 1.422 | 1.993 | 2.498 | 7% | 40% | 25% |
| Stedendriehoek | 2.073 | 1.743 | 2.394 | 2.821 | -16% | 37% | 18% |
| Twente | 2.418 | 2.389 | 3.221 | 3.835 | -1% | 35% | 19% |
| Achterhoek | 793 | 736 | 1.156 | 1.276 | -7% | 57% | 10% |
| Food Valley | 667 | 730 | 911 | 1.194 | 9% | 25% | 31% |
| Midden-Gelderland | 1.178 | 1.386 | 1.568 | 1.783 | 18% | 13% | 14% |
| Rivierenland | 593 | 579 | 869 | 970 | -2% | 50% | 12% |
| Zuid-Gelderland | 1.623 | 1.870 | 1.914 | 1.884 | 15% | 2% | -2% |
| Flevoland | 1.692 | 1.846 | 2.238 | 2.858 | 9% | 21% | 28% |
| Gooi- en Vechtstreek | 384 | 493 | 613 | 732 | 28% | 24% | 19% |
| Midden-Utrecht | 1.478 | 1.743 | 2.300 | 3.474 | 18% | 32% | 51% |
| Oost-Utrecht | 769 | 716 | 967 | 1.097 | -7% | 35% | 13% |
| Noord-Holland Noord | 1.469 | 1.404 | 2.157 | 2.691 | -4% | 54% | 25% |
| Zaanstreek/Waterland | 977 | 981 | 1.146 | 1.233 | 0% | 17% | 8% |
| Zuid-Kennemerland | 1.098 | 1.042 | 1.283 | 1.531 | -5% | 23% | 19% |
| Groot Amsterdam | 3.661 | 2.786 | 3.382 | 4.039 | -24% | 21% | 19% |
| Haaglanden | 2.801 | 2.932 | 3.863 | 6.241 | 5% | 32% | 62% |
| Holland Rijnland | 1.127 | 1.010 | 1.383 | 1.877 | -10% | 37% | 36% |
| Midden-Holland | 507 | 497 | 877 | 1.054 | -2% | 76% | 20% |
| Zuid-Holland Centraal | 825 | 917 | 1.527 | 1.746 | 11% | 67% | 14% |
| Drechtsteden | 853 | 618 | 859 | 1.018 | -28% | 39% | 19% |
| Gorinchem | 359 | 352 | 449 | 559 | -2% | 28% | 24% |
| Rijnmond | 6.354 | 7.182 | 7.936 | 9.991 | 13% | 10% | 26% |
| West-Brabant | 1.846 | 1.656 | 2.265 | 2.704 | -10% | 37% | 19% |
| Zeeland | 948 | 1.163 | 1.164 | 1.398 | 23% | 0% | 20% |
| Helmond-De Peel | 966 | 762 | 1.209 | 1.242 | -21% | 59% | 3% |
| Midden-Brabant | 1.477 | 1.343 | 2.167 | 2.441 | -9% | 61% | 13% |
| Noordoost-Brabant | 1.531 | 1.618 | 2.168 | 2.554 | 6% | 34% | 18% |
| Zuidoost-Brabant | 1.612 | 1.296 | 2.058 | 2.456 | -20% | 59% | 19% |
| Midden-Limburg | 595 | 399 | 720 | 795 | -33% | 80% | 10% |
| Noord-Limburg | 899 | 967 | 1.260 | 1.313 | 8% | 30% | 4% |
| Zuid-Limburg | 2.527 | 2.259 | 2.803 | 3.299 | -11% | 24% | 18% |

Deze tabel geeft het absolute aantal en de procentuele ontwikkeling weer van niet-werkende werkzoekende jongeren in heel Nederland en per arbeidsmarktregio voor de jaren 2010, 2011, 2012 en 2013.

Kans op werk regio Midden-Brabant

Kansrijke beroepen op de arbeidsmarkt (bron: Kenniscentra)

Kenniscentra zien mogelijkheden voor beroepen die nu kansen bieden op de arbeidsmarkt. Hieronder staan per

beroepsgroep de meest kansrijke beroepen per niveau aangegeven. De kansen zijn weergegeven op het niveau van het lands-

deel waaronder deze regio valt en zijn met name relevant voor schoolverlaters.

| Sector | Beroep | Niv. | Sector (vervolg) | Beroep | Niv. |
|---------------------|---|------|------------------------|--|-------|
| Bouw en infra | Tegelzetter | 2,3 | Transport en logistiek | Logistiek medewerker/teamleider/ supervisor | 2,3,4 |
| Bouw en infra | Timmerman | 2,3 | Veiligheid | Medewerker/onderofficier grondoptreden | 2,3 |
| Carrosserie | Autoschadetechnicus | 3 | Verssectoren | Productiemedewerker versdetailhandel/ versindustrie | 2 |
| Dierverzorging | Biotechnicus | 4 | Verssectoren | Slager-traiteur | 3 |
| Dierverzorging | Proefdierversorger | 3 | Verssectoren | Voedingsoperator | 2 |
| Economisch | | | Verssectoren | Voedingsindustrie | 3 |
| administratief | Contactcenter medewerker | 3 | Verssectoren | Voedingsmanagement | 4 |
| Economisch | | | Zorg en welzijn | Verpleegkundige | 4 |
| administratief | Salarisadministrateur | 4 | | | |
| Gezondheidstechniek | Opticien | 4 | | | |
| Gezondheidstechniek | Schoenhersteller | 2,3 | | | |
| Handel | (Junior) accountmanager | 4 | | | |
| Handel | Aankomend verkoopmedewerker | 1 | | | |
| Horeca | Zelfstandig werkend gastheer/- vrouw | 3 | | | |
| Horeca | Zelfstandig werkend kok | 3 | | | |
| Mobiliteit | Technisch specialist personen-/bedrijfsauto's | 4 | | | |
| Procestechiek | Operator B,C | 3,4 | | | |
| Techniek | (Commercieel) technicus engineering | 4 | | | |
| Techniek | Allround lasser | 3 | | | |
| Techniek | Constructiewerker | 3 | | | |
| Techniek | Eerste monteur elektronische installaties | 3 | | | |
| Techniek | Eerste monteur koudetechniek | 3 | | | |
| Techniek | Servicemonteur elektrotechniek | 3 | | | |
| Techniek | Servicemonteur/servicetechnicus werktuigbouw | 3,4 | | | |

Toelichting op de gebruikte begrippen

Bbl

Leerweg in het mbo waarbij het praktijkdeel minimaal 60% is en over het algemeen 4 dagen wordt gewerkt met een arbeidsovereenkomst en 1 dag school bezoekt. Wordt ook leerbaan genoemd.

Bol

Leerweg in het mbo waarbij het praktijkdeel tussen 20% en 60% is waarbij meestal geen sprake is van een arbeidsovereenkomst. Wordt ook stage genoemd.

Beroepspraktijkvorming-leerplaats (bpv-leerplaats)

Bpv-leerplaats heeft zowel betrekking op bol als op bbl.

Gerealiseerde stageplaatsen en leerbanen

Uitgangspunt is de arbeidsmarktregio waar de student woont. Het gaat om studenten jonger dan 27 jaar die tussen 1-5-2013 en 31-08-2013 zijn gestart met een stageplaats of leerbaan. Per deelnemer is via Stagemarkt.nl en DUO Groningen het bezit van de startkwalificatie bepaald.

Ratiogetal

Ontwikkeling van de verhouding van het aantal studenten en het aantal leerbedrijven, gemeten in twee perioden. Het ratiogetal

geeft een indicatie of studenten meer of minder moeite hebben een stageplaats of leerbaan te krijgen. Is het getal boven de 100 dan zijn er relatief meer leerplaatsen beschikbaar dan in de vorige meetperiode; is het getal onder de 100 dan is de beschikbaarheid van leerplaatsen in verhouding tot het aantal studenten afgenomen. Bij de meting voor het derde tertaal is uitgegaan van het aantal inschrijvingen bij mbo-instellingen per 31-12-2013 vergeleken met het eerste tertaal 2012 (= 1 mei 2012). Bron voor aantal leerbedrijven is Stagemarkt.nl, voor het aantal studenten DUO. Een uitgebreidere toelichting staat in de Basiscijfers Jeugd, juni 2010, pagina 6.

Onderwijsdeelname

Het aantal ingeschreven studenten in schooljaar 2013/2014 is gebaseerd op de 1 oktober-tellingen van DUO, zoals geregistreerd in BRON-mbo.

Niet-werkende werkzoekende jongeren

Het aantal niet-werkende werkzoekende jongeren bestaat uit WW-ers, WVB-ers en niet-uitkeringsgerechtigden jonger dan 27 jaar, voor zover ingeschreven bij UWV. Dit aantal wordt beïnvloed door registratieprocessen van UWV en gemeenten. Zo kan het aantal niet-werkende werkzoekende jongeren toenemen door verscherpte controles op de registratieplicht van werkzoekenden met een bijsluiting. De cijfers van UWV mogen niet worden verward met de officiële werkloosheidscijfers, zoals deze door het CBS worden gepresenteerd.

den met een bijsluiting. De cijfers van UWV mogen niet worden verward met de officiële werkloosheidscijfers, zoals deze door het CBS worden gepresenteerd.

Instroom in nww

Het aantal inschrijvingen gedurende de periode van personen in het bestand van UWV als nww, waarbij nieuwe ingeschrevenen die tot 30 dagen voor inschrijvingdatum nog ingeschreven stonden, niet tot instroom worden gerekend (de inschrijving wordt daarvan geacht te zijn doorgelopen). Tot instroom nww wordt tevens de statusverandering van geregistreerde personen naar 'niet-werkend' gerekend.

Uitstroom uit nww

Het aantal uitschrijvingen van nww-ers gedurende de periode uit het bestand van het UWV, welke niet binnen 30 dagen weer opnieuw ingeschreven zijn.

Colofon

© UWV en Samenwerking Beroepsonderwijs Bedrijfsleven (SBB)

Uitgave: februari 2014
Redactie: UWV en SBB
Vormgeving: SBB
Drukwerk: Bestenzet, Zoetermeer



Contactpersonen arbeidsmarktinformatie UWV

Nicole van der Goorbergh
06 31 947 595
Nicole.vanderGoorbergh@uwv.nl

Michel van Smoorenburg
06 51 303 799
Michel.vanSmoorenburg@uwv.nl

www.werk.nl
www.werk.nl/arbeidsmarktinformatie

beroepsonderwijs  bedrijfsleven

Samenwerking Beroepsonderwijs Bedrijfsleven (SBB)
Postbus 7259, 2701 AG Zoetermeer

Regionaal adviseur Regionaal Adviesteam Samenwerkende Kenniscentra
Mérie Michels, 06 53 147 256, m.michels@s-bb.nl

www.s-bb.nl
www.kansopwerk.nl

Kenniscentra voor beroepsonderwijs en bedrijfsleven:
Aequor, Calibris, ECABO, Fundeon, GOC, Innovam, KC Handel, Kenteq,
Kenwerk, KOC, KC PMLF, Savantis, SH&M, SVGB, SVO, VOC, VTL