

februari 2014

Basiscijfers Jeugd

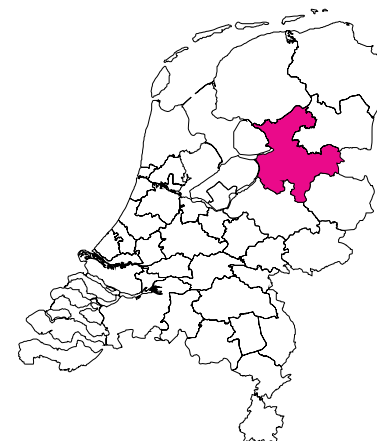
van de niet-werkende werkzoekende jongeren, stageplaatsen- en leerbanenmarkt regio IJsselvechtstreek



Een gezamenlijke uitgave van:



beroepsonderwijs  bedrijfsleven



Met de Basiscijfers Jeugd geven UWV en Samenwerking Beroepsonderwijs Bedrijfsleven (SBB) een beeld van de actuele ontwikkelingen rond geregistreerde werkzoekende jongeren en het aanbod van leerplaatsen.

De Basiscijfers Jeugd verschijnt elke vier maanden. Meer informatie is te vinden op www.kansopwerk.nl en www.werk.nl/ arbeidsmarktinformatie.

Geregistreerde werkzoekenden

In Nederland is het aantal bij UWV geregistreerde jonge werkzoekenden in een jaar tijd (december 2012 tot en met december 2013) gestegen (+21%). Eind december zijn er 86.221 geregistreerde jonge werkzoekenden.

In alle arbeidsmarktregio's, met uitzondering van Zuid-Gelderland, stijgt het aantal werkzoekende jongeren. De toename varieert van +3% tot +62%. Dit aantal wordt naast arbeidsmarktontwikkelingen beïnvloed door registratieprocessen van UWV en gemeenten.

De arbeidsmarktregio IJsselveldestreek laat de volgende ontwikkelingen zien:

- › In IJsselveldestreek is het aantal geregistreerde werkzoekende jongeren van december 2012 tot en met december 2013 met 25% gestegen tot 2.498. Deze stijging is sterker dan het landelijk gemiddelde van 21%.
- › De meeste werkzoekende jongeren staan ingeschreven in de gemeente Zwolle (673). De gestage stijging van het aantal geregistreerde werkzoekende jonge-

ren heeft zijn effect op de kansen van werkzoekende jongeren. Van de geregistreerde werkzoekende jongeren is eind december 2013 41% tussen de 6 en 12 maanden werkzoekend. 16% is langer dan een jaar werkzoekend.

- › De toename van het aantal geregistreerde werkzoekende jongeren is het grootst bij de jongeren met maximaal basisonderwijs: 102% (+233). Toch vertegenwoordigt deze groep met 19% slechts een beperkt deel van de geregistreerde werkzoekende jongeren. Jongeren met maximaal basisonderwijs staan vooral ingeschreven voor verzorgende, dienstverlenende en technische en industrieberoepen.
- › Jongeren met mbo-3 of 4 niveau vormen de grootste groep geregistreerde werkzoekende jongeren (696, 28% van het totaal).

Vacatures mbo

In de periode van augustus 2013 tot en met november 2013 waren er in de regio IJsselveldestreek 2.500 mbo vacatures. Ten opzichte van de vorige periode, april tot en met juli 2013, is dit aantal gestegen met 10 procent. In de beroepsgroepen horeca en zorg is het aantal vacatures sterk gedaald en in de beroepsgroepen economisch administratief, detailhandel en installatie-, elektro- en metaaltechniek sterk gestegen. Vergelijken we de verdeling van het aantal vacatures in de regio IJsselveldestreek met het landelijke beeld, dan blijkt dat deze regio nauwelijks afwijkt.

Stage- en leerbanenmarkt

Het landelijke aantal studenten dat in het derde tertaal van 2013 is gestart met een stage of leerbaan is ten opzichte van dezelfde periode in 2012 is met 14.000 gestegen tot 214.000. Deze stijging vindt zowel plaats in de bol als de bbl.

Het aantal ingeschreven studenten is ten opzichte van afgelopen schooljaar landelijk met 5.000 gedaald tot 495.000. In schooljaar 2013/2014 staan 17.151 studenten woonachtig in de regio IJsselveldestreek ingeschreven voor een mbo-opleiding. Het aantal studenten in de bbl daalde met 801 in vergelijking met vorig schooljaar tot 4.016. Het aantal ingeschreven studenten in de bol steeg met 306 tot 13.135.

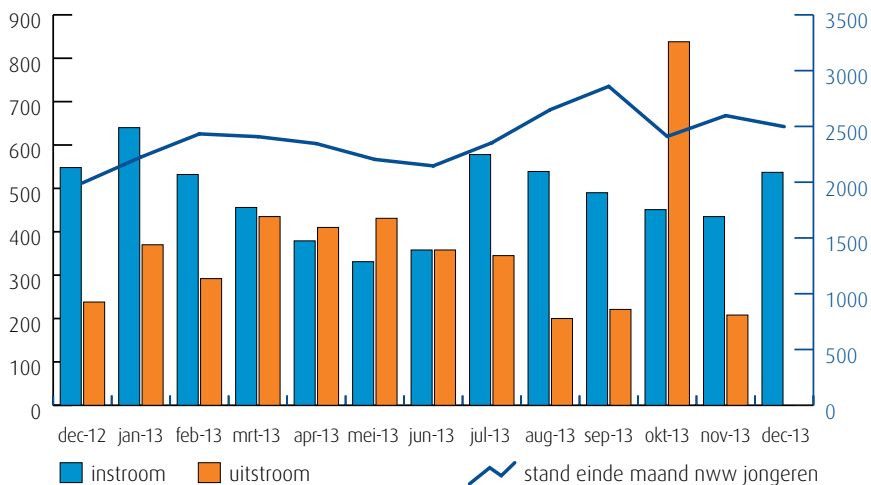
In deze regio zijn er (enige) knelpunten in het aanbod van praktijkplaatsen in o.a. de volgende beroepsgroepen: zorg (zorghulp, helpende zorg en welzijn), welzijn (helpende), economisch administratief, bouw en infra, hout en meubel en carrosserie.

Van analyse naar actie

De gegevens in de Basiscijfers Jeugd kunnen de basis vormen voor gerichte actie en sectorale verdiepingen. Zo kunnen de Basiscijfers een bijdrage leveren aan de regionale Aanpak Jeugdwerkloosheid. UWV en SBB ondersteunen u graag. U vindt alle contactgegevens in het colofon.

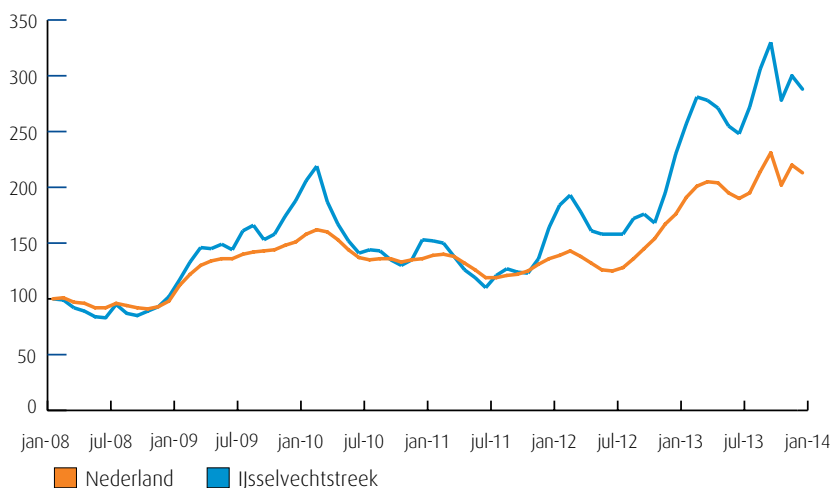
Samenvatting regio IJsselvechtstreek

Instroom, uitstroom en stand niet-werkende werkzoekende jongeren (bron: UWV)



De kolommen in de afbeelding hiernaast tonen de in- en uitstroom van de nww jongeren, de bij UWV geregistreerde werkzoekenden. Het aantal kunt u aflezen in de linkeras van de grafiek. De blauwe lijn geeft de stand van het aantal nww jongeren aan. De waarden kunt u aflezen in de rechteras van de grafiek. Wanneer de instroom groter is dan de uitstroom, stijgt het aantal nww jongeren. Wanneer de instroom kleiner is dan de uitstroom, dan daalt het aantal nww jongeren.

Niet-werkende werkzoekende jongeren januari 2008-heden (bron: UWV)



De lijnen in de afbeelding hiernaast laten de geïndexeerde ontwikkeling van het aantal niet-werkende werkzoekende (nww) jongeren zien. Een indexcijfer maakt het mogelijk om op uniforme wijze een overzicht te krijgen van de ontwikkeling van een grootheid. Het startpunt is hier het aantal nww jongeren in januari 2008. De oranje lijn geeft de geïndexeerde stand van het aantal nww jongeren in Nederland weer. De blauwe lijn laat de ontwikkeling in de regio zien.

Gerealiseerde plaatsingen op een leerbaan (bbl) en een stage (bol) in de periode 1 september t/m 31 december 2013 (bron: DUO en Stagemarkt.nl)

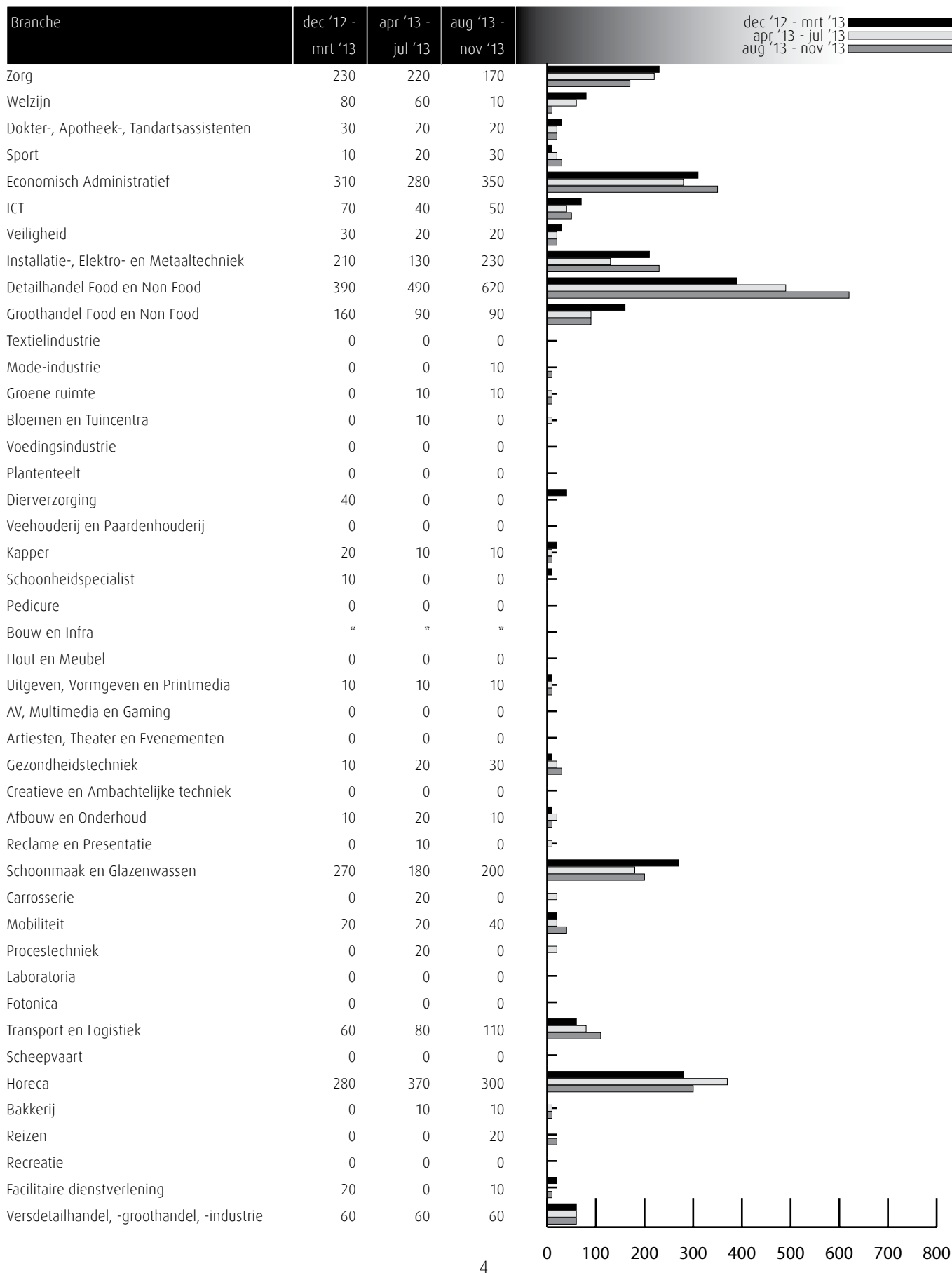
Kengetal leerwerkbaan (bbl), gerealiseerd in verantwoordingsperiode	2012	2013
Totaal aantal plaatsingen zonder startkwalificatie geplaatst op een leerbaan	875	1.001
Totaal aantal plaatsingen met startkwalificatie geplaatst op een leerbaan	470	700

Kengetal stage(bol), gerealiseerd in verantwoordingsperiode	2012	2013
Totaal aantal plaatsingen zonder startkwalificatie op een stage	5.566	4.494
Totaal aantal plaatsingen met startkwalificatie op een stage	1.182	869

Het aantal plaatsingen is landelijk licht gestegen ten opzichte van dezelfde periode vorig jaar. In de regio's met groei van het aantal plaatsingen kan dit herleid worden tot een relatief groot aantal na-registraties die feitelijk reeds in het tweede tertaal hebben plaatsgevonden. Verder lijkt zich een structurelere ontwikkeling te openbaren, omdat zowel in de bbl als bij de bol het aantal overeenkomsten per student groeit. Dit heeft onder andere te maken met het korter worden van de duur van de overeenkomsten en met faillissementen van leerbedrijven.

Vacatures mbo-niveau aug '13 t/m nov '13

Deze tabel toont alle vacatures voor mbo beroepsbeoefenaren in deze regio. De kenniscentra hebben de vacatures gekoppeld aan de mbo-beroepsgroepen en onderliggende kwalificaties. Door weging en ophoging van de vacature-aantallen is het mogelijk het werkelijke aantal vacatures te presenteren waarvoor extern wordt geworven. (bron: Jobfeed, bewerking SBB, 2013)



Vraag en aanbod stageplaatsen en leerbanen

Kansen en gemelde tekorten stageplaatsen en leerbanen in regio IJsselvechtstreek december 2013 (bron: SBB/Kenniscentra)

Branche	Kansen gemeten door kenniscentra	Tekorten aangegeven door opleidingen			
		bbl 1 + 2	bbl 3 + 4	bol 1 + 2	bol 3 + 4
Zorg					
Welzijn					
Dokter-, Apotheek-, Tandartsassistenten					
Sport					
Economisch Administratief					
ICT					
Veiligheid					
Installatie-, Elektro- en Metaaltechniek					
Detailhandel Food en Non Food		9%	4%	0%	0%
Groothandel Food en Non Food					22%
Textielindustrie					
Mode-industrie					0%
Groene ruimte		0%	0%	0%	25%
Bloemen en Tuincentra				33%	42%
Voedingsindustrie		0%			
Plantenteelt		0%	0%	0%	30%
Diervverzorging		0%		4%	23%
Veehouderij en Paardenhouderij			0%		47%
Kapper					
Schoonheidspecialist					
Pedicure					
Bouw en Infra					
Hout en Meubel		6%	0%	0%	1%
Uitgeven, Vormgeven en Printmedia					
AV, Multimedia en Gaming					
Artiesten, Theater en Evenementen					
Gezondheidstechniek					
Creatieve en Ambachtelijke techniek					
Afbouw en Onderhoud		0%	1%		
Reclame en Presentatie					
Schoonmaak en Glazenwassen					
Carrosserie		4%	5%		
Mobiliteit		0%	0%	0%	0%
Procestechniek					
Laboratoria					
Fotonica					
Transport en Logistiek		2%	0%	0%	0%
Scheepvaart					0%
Horeca					
Bakkerij					
Reizen					
Recreatie					
Facilitaire dienstverlening					
Versdetailhandel, -groothandel, -industrie					

Deze tabel is een momentopname en geeft vanuit twee invalshoeken wat de situatie is rond stageplaatsen en leerbanen.

In de eerste kolom met kleuren staat aangegeven wat het aanbod is volgens de kenniscentra. De kansen voor stages en leerbanen zijn door de kenniscentra bepaald op het niveau van zes landsdelen: Noord, Oost, Middenwest, Noordwest, Zuidwest en Zuidoost. Naast tekorten worden hier ook de overschotten per beroepsgroep gemeld.

In de laatste vier kolommen staat aangegeven wat de indicatie is van de kans op een stage-/leerplaats in de regio IJsselvechtstreek in december 2013. De inkleuring geeft aan of er een knelpunt wordt verwacht bij het vinden van een stage- en/of leerplaats.

De kolommen zijn in vieren verdeeld: de leerbaansituatie voor bbl op verschillende niveaus en de stagesituatie voor bol op verschillende niveaus.

Legenda

-  er zijn meer dan voldoende stageplaatsen en leerbanen t.o.v. het aantal studenten
-  over het algemeen zijn er meer dan voldoende stageplaatsen en leerbanen, bij sommige opleidingen is er evenwicht
-  over het algemeen is er evenwicht, bij sommige opleidingen zijn er meer dan voldoende stageplaatsen en leerbanen
-  de vraag naar en het aanbod aan stageplaatsen en leerbanen zijn in evenwicht
-  over het algemeen zijn er meer dan voldoende stageplaatsen en leerbanen, in sommige opleidingen is er een tekort
-  over het algemeen is er evenwicht, bij sommige opleidingen is er een tekort aan stageplaatsen en leerbanen
-  over het algemeen is er een tekort aan stageplaatsen en leerbanen, in sommige opleidingen is er evenwicht
-  er is een tekort aan stageplaatsen en leerbanen t.o.v. het aantal studenten
-  geen opleidingsaanbod in deze regio/geen gegevens

Onderwijsdeelname mbo schooljaar 2013 - 2014

Branche	BBL-niveau	BBL-niveau	Totaal	BOL-niveau	BOL-niveau	Totaal	Totaal	Totaal
	1 + 2	3 + 4	BBL	1 + 2	3 + 4	BOL	'13-'14	'12-'13
Bloemen en tuincentra	10	7	17	10	37	47	64	66
Dierverzorging	3	11	14	77	290	367	381	374
Groene ruimte	17	47	64	28	138	166	230	266
Plantenteelt	13	22	35	32	62	94	129	135
Veehouderij en Paardenhouderij	2	9	11	*	169	169	180	178
Voedingsindustrie	43	55	98	*	8	8	106	103
<i>Totaal Groen</i>	<i>88</i>	<i>151</i>	<i>239</i>	<i>147</i>	<i>704</i>	<i>851</i>	<i>1.090</i>	<i>1.122</i>
Afbouw en onderhoud	42	21	63	18	106	124	187	194
AV, Multimedia en gaming	*	1	1	*	237	237	238	208
Bakkerij	14	12	26	16	33	49	75	64
Bouw en infra	174	209	383	35	272	307	690	792
Carrosserie	18	14	32	2	*	2	34	38
Creatieve en Ambachtelijke techniek	*	*	*	*	8	8	8	8
Fotonica	*	*	*	*	24	24	24	41
Gezondheidstechniek	4	38	42	*	23	23	65	90
Hout en meubel	26	16	42	27	80	107	149	138
Installatie-, elektro- en metaaltechniek	296	345	641	123	458	581	1.222	1.254
Laboratoria	*	4	4	*	59	59	63	61
Mobiliteit	78	134	212	95	195	290	502	531
Mode-industrie	*	*	*	18	58	76	76	83
Procestechniek	51	53	104	3	35	38	142	213
Reclame en presentatie	*	*	*	66	285	351	351	330
Scheepvaart	6	12	18	*	35	35	53	54
Schoonmaak en Glazenwassen	*	6	6	*	*	*	6	2
Textielindustrie	*	*	*	*	18	18	18	*
Transport en logistiek	178	41	219	32	225	257	476	420
Uitgeven, vormgeven en printmedia	1	3	4	3	265	268	272	301
<i>Totaal Techniek</i>	<i>888</i>	<i>909</i>	<i>1.797</i>	<i>438</i>	<i>2.416</i>	<i>2.854</i>	<i>4.651</i>	<i>4.822</i>
Artiesten, theater en evenementen	*	*	*	1	142	143	143	124
Detailhandel Food/Non Food	102	296	398	153	441	594	992	1.034
Economisch administratief	9	47	56	125	1.236	1.361	1.417	1.403
Facilitaire dienstverlening	3	*	3	9	79	88	91	100
Groothandel Food/Non Food	31	30	61	6	220	226	287	290
Horeca	70	135	205	102	305	407	612	628
ICT	*	39	39	82	548	630	669	677
Recreatie	*	1	1	32	133	165	166	151
Reizen	*	*	*	*	91	91	91	93
Veiligheid	10	1	11	245	127	372	383	365
Versdetailhandel, -groothandel, -industrie	41	15	56	*	*	*	56	70
<i>Totaal Economie</i>	<i>266</i>	<i>564</i>	<i>830</i>	<i>755</i>	<i>3.322</i>	<i>4.077</i>	<i>4.907</i>	<i>4.935</i>
Dokter-/apotheek-/tandartsassistenten	*	25	25	*	260	260	285	276
Kapper	73	30	103	107	25	132	235	224
Pedicure	*	*	*	*	*	*	*	*
Schoonheidsspecialist	*	*	*	*	219	219	219	229
Sport	*	1	1	41	610	651	652	682
Welzijn	*	187	187	*	2.202	2.202	2.389	2.471
Zorg	89	674	763	543	1.193	1.736	2.499	2.582
<i>Totaal Zorg</i>	<i>162</i>	<i>917</i>	<i>1.079</i>	<i>691</i>	<i>4.509</i>	<i>5.200</i>	<i>6.279</i>	<i>6.464</i>
AKA	71	*	71	153	*	153	224	303
Eindtotaal	1.475	2.541	4.016	2.184	10.951	13.135	17.151	17.646

Ratiogetal

Ratiogetal in regio IJsselvechtstreek (bron: DUO en Stagemarkt.nl)

Branche	april 2012		december 2013		Ratiogetal
	Bedrijven	Studenten	Bedrijven	Studenten	
Zorg	820	2.185	870	2.467	94
Welzijn	1.438	2.630	1.479	2.556	106
Dokter-, Apotheek-, Tandartsassistenten	238	230	242	284	82
Sport	554	651	630	647	114
Economisch Administratief	952	1.373	957	1.396	99
ICT	354	661	391	678	108
Veiligheid	27	325	28	392	86
Installatie-, Elektro- en Metaaltechniek	706	1.241	688	1.212	100
Detailhandel Food en Non Food	996	1.010	996	968	104
Groothandel Food en Non Food	275	305	331	294	125
Textielindustrie	3	5	20	17	n.b.
Mode-industrie	20	73	27	73	135
Groene ruimte	268	314	275	226	143
Bloemen en Tuincentra	119	73	129	62	128
Voedingsindustrie	28	132	27	110	116
Plantenteelt	201	153	244	128	145
Diervverzorging	608	358	567	377	89
Veehouderij en Paardenhouderij	550	172	504	182	87
Kapper	178	229	183	230	102
Schoonheidspecialist	124	206	117	216	90
Pedicure	14		15	0	n.b.
Bouw en Infra	581	899	546	692	122
Hout en Meubel	121	130	117	150	84
Uitgeven, Vormgeven en Printmedia	169	346	170	274	127
AV, Multimedia en Gaming	46	100	107	239	97
Artiesten, Theater en Evenementen	40	108	44	142	84
Gezondheidstechniek	90	88	101	69	143
Creatieve en Ambachtelijke techniek	14	9	15	8	n.b.
Afbouw en Onderhoud	333	240	326	181	130
Reclame en Presentatie	196	295	251	349	108
Schoonmaak en Glazenwassen	30	3	28	6	n.b.
Carrosserie	67	46	66	31	146
Mobiliteit	423	524	394	490	100
Procestechniek	55	233	66	139	n.b.
Laboratoria	28	56	30	62	97
Fotonica	30	48	41	24	n.b.
Transport en Logistiek	213	533	190	513	93
Scheepvaart	67	51	71	49	110
Horeca	342	656	359	661	104
Bakkerij	58	56	59	76	75
Reizen	66	83	71	97	92
Recreatie	82	156	94	200	89
Facilitaire dienstverlening	142	87	163	92	109
Versdetailhandel, -groothandel, -industrie	133	66	108	59	91

Het ratiogetal geeft de ontwikkeling van de verhouding weer tussen het aantal studenten en het aantal leerbedrijven (zie voor de achtergrond de Toelichting op de gebruikte begrippen en meetperiode achter in deze Basiscijfers Jeugd). De meting is uitgevoerd over de periode 1 september - 31 december 2013. In de tabel wordt de verhouding van het meest recente tertaal afgezet tegen die van het eerste tertaal van 2012.

Is het getal boven de 100 dan zijn er relatief meer leerplaatsen beschikbaar dan in de vorige meetperiode; is het getal onder de 100 dan is de beschikbaarheid van leerplaatsen in verhouding tot het aantal studenten afgenomen.

Toelichting op het ratiogetal door de kenniscentra

Zorg

In vergelijking met vorig jaar is het aantal studenten licht afgenomen. De kans op werk is gering voor gediplomeerden van de zorgkwalificaties op niveau 1, 2 en 3. Voor gediplomeerden van de opleidingen Verpleegkundige (niveau 4) en Maatschappelijke zorg (niveau 4) is er wel (ruim) voldoende arbeidsmarkt perspectief. Er is een tekort aan leerplaatsen voor studenten van de opleidingen Verpleegkundige (niveau 4), Verzorgende (niveau 3), Persoonlijk begeleider specifieke doelgroepen (niveau 4) en Maatschappelijke zorg (niveau 3). Voor de overige zorg-opleidingen is de kans op stage voldoende. (bron: Calibris)

Welzijn

In vergelijking met vorig jaar is het aantal studenten afgenomen. Als gevolg van bezuinigingen is de kans op werk gering voor gediplomeerden van de opleiding Pedagogisch werk en voor de onderwijs-assistent. Voor de overige welzijnskwalificaties is de kans op werk voldoende. Er zijn tekorten aan leerplaatsen voor studenten Pedagogisch werk jeugdzorg en voor Sociaal-maatschappelijk dienstverlener. Voor de overige welzijnsopleidingen is de kans op stage (ruim) voldoende. (bron: Calibris)

Dokter-/apotheek-/tandartsassistenten

In vergelijking met vorig jaar is het aantal studenten licht toegenomen. Voor gediplomeerde dokters- en tandartsassistenten is de kans op werk ruim voldoende in deze regio. Voor gediplomeerde apothekersassistenten wordt voldoende werk verwacht. De kans op stage is voldoende. (bron: Calibris)

Sport

In vergelijking met vorig jaar is het aantal studenten licht afgenomen. De kans op werk is voor de sportopleidingen op niveau 2 en 4 matig of gering. Op niveau 3 is de kans op werk ruim voldoende. Er zijn te weinig leerplaatsen voor studenten van de niveau 4 opleidingen Agoog, BOS en manager. Voor de overige sportopleidingen zijn er voldoende leerplaatsen. (bron: Calibris)

Economisch administratief

Over het algemeen zijn er voldoende stageplaatsen en leerbanen beschikbaar voor studenten van de economisch administratieve opleidingen. Knelpunten zijn er voor studenten van de opleidingen Medewerker evenementenorganisatie en Assistent accountant (beiden niveau 4). Een goede kans op een stageplaats is er voor studenten van de opleidingen Medewerker personeel en arbeid, (niveau 4) en Secretariaat (niveau 3) en in mindere mate voor Marketing medewerker (niveau 4). (bron: ECABO)

ICT

Het stageperspectief voor studenten van de opleidingen Applicatieontwikkelaar, Netwerkbeheerder en ICT-beheerder (allen niveau 4) is goed. Knelpunten zijn er voor studenten van de opleidingen Medewerker ICT (niveau 2) en Medewerker beheer ICT (niveau 3). (bron: ECABO)

Veiligheid

Het aantal stageplaatsen en leerbanen in de particuliere beveiliging en de publieke veiligheid is beperkt. Bij defensie is het aantal studenten afhankelijk van het aantal leerplaatsen dat beschikbaar is (dus per definitie is er sprake van evenwicht). Knelpunten zijn er voor studenten van de opleiding Coördinator beveiliging (particuliere beveiliging niveau 3). (bron: ECABO)

Installatie-, elektro- en metaaltechniek

Het aantal jonge werklozen, op zoek naar een baan op middelbaar niveau in de installatie-, elektro- en metaaltechniek, is de afgelopen vier maanden in deze regio gedaald. Er zijn in het algemeen voldoende leerplaatsen. Het aanbod is het minst ruim in de installatiebranche. (bron: Kenteq)

Detailhandel Food/Non Food

In deze regio zijn op alle niveaus meer dan voldoende leerplaatsen beschikbaar voor studenten die een verkoop- of managementopleiding volgen in de detailhandel. Voor de opleiding Interieuradviseur (niveau 4) zijn de kansen afgenomen en is krapte ontstaan. (bron: KC Handel)

Groothandel Food/Non Food

In deze regio zijn op niveau 2 en 3 voldoende leerplaatsen beschikbaar voor studenten die een commerciële of logistieke opleiding volgen in de groothandel. Op niveau 4 moeten studenten wat meer moeite doen om een leerplaats te vinden. (bron: KC Handel)

Textielindustrie

Er zijn in deze regio (vrijwel) geen studenten die een opleiding volgen in de textielindustrie. (bron: KC Handel)

Mode-industrie

Een kleine groep studenten volgt de opleiding voor Basisederwerker mode/maatkleiding (niveau 2). Voor hen zijn over het algemeen voldoende leerplaatsen beschikbaar. (bron: KC Handel)

Groene ruimte

In februari is het rustig in deze sector, maar toch is men wel voorzichtig optimistisch. (bron: Aequor)

Bloemen en tuincentra

Er zijn voldoende leerplaatsen, maar de branche heeft het moeilijk. (bron: Aequor)

Voedingsindustrie

Het aanbod van mbo-ers in deze richting is te gering om aan de vraag te voldoen. (bron: Aequor)

Plantenteelt

De stagemarkt is in evenwicht, maar voor studenten van de niveau 4 opleiding Loonwerk moeten moeite doen om een geschikte leerplaats te vinden. (bron: Aequor)

Dierverzorging

De vraag naar leerplaatsen is groter dan het aanbod. Er zijn relatief veel hobby bedrijven. (bron: Aequor)

Veehouderij en Paardenhouderij

In de veehouderij is er een groot aanbod van met name melkveebedrijven. Er is een dreigend tekort aan stageplaatsen in de Paardenhouderij. (bron: Aequor)

Kapper

In de kappersbranche is de werkgelegenheid de afgelopen jaren gestegen door met name het groeiende aantal zzp-ers. Er zijn in verhouding meer studenten die een opleiding volgen op niveau 2 dan op niveau 3, terwijl de vraag op de arbeidsmarkt andersom is. Hierdoor zullen gediplomeerden op niveau 2 meer dan in het verleden moeite moeten doen om een baan te vinden. De vraag naar en

het aanbod van leerplaatsen is in evenwicht. Door de economische situatie neemt de bereidheid om een leerplaats aan te bieden af. Dit geldt met name voor stageplaatsen voor bol-studenten. (bron: KOC Nederland)

Schoonheidsspecialist

Schoonheidsspecialist is een beroep dat vrijwel volledig door zzp-ers wordt beoefend. Het aantal bedrijven met personeel is zeer beperkt en daarmee ook de vervangingsvraag. Eenmansbedrijven hebben doorgaans minder mogelijkheden om leerplaatsen aan te bieden dan bedrijven met personeel. Door het grote aantal studenten en opleidingslocaties is het erg moeilijk om voldoende stageplaatsen te vinden. Het evenwicht tussen vraag en aanbod van leerplaatsen staat onder spanning. Voor studenten op niveau 3 en niveau 4 verloopt het vinden van een leerplaats zeer moeizaam. De voorkeur van bedrijven voor studenten niveau 4 zorgt (voor bedrijven met niveau 3 en 4 erkenning) ook voor het stagneren van de plekken voor niveau 3 studenten. Het vinden van een plek op niveau 4 verloopt iets minder moeizaam dan voorheen. (bron: KOC Nederland)

Pedicure

Pedicure is een beroep dat vrijwel volledig door zzp-ers wordt beoefend. Het grootste deel van de pedicures wordt opgeleid buiten het reguliere mbo onderwijs. Studenten volgen vaak een opleiding bij een particuliere erkende opleider. Eenmansbedrijven hebben doorgaans minder mogelijkheden om leerplaatsen aan te bieden dan bedrijven met personeel. Er zijn in deze regio (meer dan) voldoende leerbedrijven om in de vraag naar leerplaatsen te kunnen voorzien. (bron: KOC Nederland)

Bouw en infra

Het aantal studenten is in december 2013 ten opzichte van april 2012 met 23% afgenomen, het aantal leerbedrijven met 6%. De bouwsector is sterk vertegenwoordigd in de regio. IJsselvechtstreek is een top-10 regio wat betreft het aantal erkende leerbedrijven en het aantal studenten in de bouw en infra. De beroepsbevolking is relatief jong. Het aantal jongeren dat de bouw verlaat neemt nog licht toe, maar het aantal toestromers stijgt fors. Vanaf 2015, als de bouwproductie aantrekt, zal de vraag naar jonge vakmensen toenemen. (bron: Fundeon)

Hout en meubel

Voor deze regio is vraag en aanbod van het aantal leerplaatsen in evenwicht. Wel is het lastig om stageplaatsen te vinden voor bol-studenten meubelmaker/(scheeps)interieurbouwer. Dit is ook veruit de grootste groep studenten. (bron: SH&M)

Uitgeven, vormgeven en printmedia

Er zijn voldoende leerplaatsen beschikbaar voor studenten van de opleidingen Uitgeven en Printmedia. Dit ondanks de afname van het aantal bedrijven en de werkgelegenheid als gevolg van economische en technologische ontwikkelingen. Vormgeven is al jaren een populaire opleidingsrichting die veel studenten trekt en steeds meer scholen bieden deze opleidingen aan. Hierdoor kunnen knelpunten ontstaan bij het vinden van leerplaatsen. (bron: GOC)

AV, Multimedia en Gaming

Er zijn voldoende leerplaatsen beschikbaar voor studenten van de opleidingen AV en multimedia. Het aantal beschikbare leerplaatsen voor studenten van de opleiding Game Artist groeit, maar is beperkt in

absolute omvang. Door de explosieve toename van het aantal studenten staat de beschikbaarheid van leerplaatsen voor studenten van de opleiding Game Artist onder druk. (bron: GOC)

Artiesten, theater en evenementen

Er zijn over het algemeen voldoende leerplaatsen. Door de aanwezigheid van productiehuisen en impresariaten zijn er op zich voldoende mogelijkheden voor de beroepspraktijkvorming voor studenten van de opleiding Artiest. Door bezuinigingen van de centrale overheid en gemeenten staan veel theaters en gezelschappen onder grote druk. Dit belemmert het werven van meer leerplaatsen. (bron: GOC)

Gezondheidstechniek

Gezondheidstechnische opleidingen zijn vaak unieke opleidingen die op één locatie in Nederland worden gegeven (Tandtechniek, Orthopedische techniek) of een bovenregionale functie hebben (Medewerker steriele medische hulpmiddelen, Optiek). Er zijn landelijk over het algemeen voldoende leerplaatsen beschikbaar. In de gezondheidstechniek is er een toenemende terughoudendheid bij bedrijven in het aannemen van bbl-studenten. Zorgverzekeraars stellen strengere eisen aan vergoedingen en ook de vergoedingen zelf staan onder druk. SOS Vakmanschap en het kenniscentrum SVGB bouwen op dit moment aan duurzame onderwijsoplossingen voor de problemen en onderzoeken wat er voor deze kleine specialistische opleidingen nodig is om studenten in de praktijk op te leiden. (bron: SVGB)

Creatieve- & ambachtelijke techniek

In deze richtingen zijn er vaak kleinschalige specialistische opleidingen. Over het algemeen zijn er voldoende leerplaatsen. In de kleinschalige specialistische beroepen zijn veel zzp'ers werkzaam. Met name in de creatieve techniek is het vinden en organiseren van leerplaatsen daarom lastig. SOS Vakmanschap en het kenniscentrum SVGB bouwen op dit moment aan duurzame onderwijsoplossingen voor de problemen en onderzoeken wat er voor deze kleine specialistische opleidingen nodig is om studenten in de praktijk op te leiden. (bron: SVGB)

Afbouw en Onderhoud

De crisis in de bouw is in de sectoren Afbouw en Schilderen en Onderhoud erg goed merkbaar. In de meeste regio's geldt dat er meer faillissementen zijn dan voor de crisis. Dit heeft ook een negatief effect op het aantal leerbedrijven. Daarbij komt dat de flexibilisering onder invloed van de crisis ook toeneemt in de sector. Dat maakt ook dat bedrijven minder snel een bbl-student aannemen voor een periode van twee jaar. Bedrijven kijken naar mogelijkheden om bol-studenten op te leiden. Met extra inzet van opleidingsadviseurs en samenwerkingsverbanden lukt het meestal wel om alle studenten te plaatsen. Doordat het lastiger is om leerbanen (bbl) te vinden is er dit jaar een afname van het aantal studenten die beginnen met een schildersopleiding of een opleiding in de afbouw. Gezien de vergrijzing in de sector zijn er de komende jaren veel vakbekwame schilders nodig. Het vergroten van de instroom in de schildersopleidingen is belangrijk. (bron: Savantis)

Reclame en Presentatie

Ook in de sector Reclame, Presentatie en Communicatie (RPC) is de crisis merkbaar. Opdrachtgevers bezuinigen op uitgaven in deze sector en het werkaanbod neemt enigszins af. De opleidingen in de sector blijven populair bij jongeren. Omdat de meeste studenten een bol-opleiding volgen en stagiaires een bedrijf niet veel extra kosten, is het vinden van leerplaatsen meestal geen probleem. Het kost als gevolg van de crisis in de sector meer moeite dan vroeger om een goede leerplaats te vinden, maar de meeste studenten kunnen nog wel

worden geplaatst. Het aantal erkende leerbedrijven is gestegen. De meeste studenten en leerbedrijven bevinden zich in de het zuidoosten en oosten van het land. Door het grote aantal studenten kan de stage- en leerbanenmarkt onder druk komen te staan. (bron: Savantis)

Schoonmaak en Glazenwassen

Steeds meer scholen bieden opleidingen in de schoonmaakbranche aan en steeds meer studenten kiezen voor deze opleidingen. De meeste studenten volgen een opleiding in de bbl. Met name voor de opleidingen op niveau 1 zijn veel studenten ingeschreven. Ook het aantal erkende leerbedrijven in de sector neemt toe en veel bedrijven bieden meerdere leerbanen aan. De schoonmaaksector biedt mbo-opleidingen op alle niveaus en ondanks de crisis zijn er voldoende leerplaatsen. Als gevolg van de crisis is de afgelopen jaren een lichte stagnatie in de werkgelegenheid te zien: het aantal arbeidsjaren blijft min of meer stabiel. UWV verwacht voor de komende jaren een lichte groei in de sector. Door toenemende aandacht van de branche voor de kwaliteit van het werk is er meer aandacht voor opleiden. De meeste studenten in de branche volgen een bbl-opleiding en zijn al werkzaam bij een schoonmaakbedrijf. (bron: Savantis)

Carrosserie

Bedrijven blijven terughoudend met het aanbieden van leerplaatsen aan studenten. Het dalende aantal schades en het daardoor teruglopende werkaanbod blijft een probleem. Veel bedrijven verkeren zakelijk in zwaar weer. De instroom van het totaal aantal nieuwe studenten in de opleidingen is landelijk gedaald. Studenten blijven moeite hebben met het vinden en behouden van een leerwerkplaats. Voor de opleiding Carrosseriebouw is de kans op werk en stage groot, omdat hier ruime vraag naar nieuwe instroom is en voor de carrosseriebouw is iemand aangesteld om leerbedrijven en leerlingen te werven voor alle scholen. (bron: VOC)

Mobiliteit

De auto- en bedrijfsautobranche verkeren net als de gemotoriseerde tweewielers nog steeds in zwaar weer. Dit wordt veroorzaakt door teruglopende verkopen en uitgesteld onderhoud. Ook de studenten-aantallen in de mobiliteitsbranche lopen terug. Voor de korte termijn betekent dit dat het voor studenten van de opleidingen op niveau 2 en 4 lastig is om leerbanen of stageplaatsen te vinden. In deze regio zien we een daling van zowel het aantal leerbedrijven als het aantal studenten. (bron: Innovam)

Procestechniek

Bij meerdere operatoropleidingen is de instroom van studenten dit jaar toegenomen. Daardoor zijn er meer leerplaatsen nodig. Door de crisis staat het opleiden en daarmee het begeleiden van stagiaires bij sommige bedrijven onder druk. Er zal meer moeite gedaan moeten worden om voldoende leerplaatsen te vinden. (bron: PMLF)

Laboratoria

Er moet meer moeite gedaan worden om een leerplaats te vinden voor studenten van laboratoriumopleidingen. Hiervoor zijn twee oorzaken aan te wijzen. De laatste vier jaar stijgt de instroom van studenten in de opleidingen. Daarbij neemt een deel van de leerbedrijven minder of minder vaak stagiaires aan. (bron: PMLF)

Fotonica

In en rond Gelderland zijn tekorten aan leerplaatsen voor studenten van de opleiding Medewerker fotografie. Ook voor studenten van de opleidingen Fotograaf en AV-specialist is het lastiger om

leerplaatsen in het noorden en oosten van het land te vinden. De kans op werk voor gediplomeerden in AV-beroepen is beter in het westen van het land. (bron: PMLF)

Transport en logistiek

De werkgelegenheid in de sector Transport & logistiek in de regio IJsselvelthtstreek is in 2012 licht gedaald. De grootste stijging in de werkgelegenheid was te zien in de logistieke dienstverlening. Vanaf 2014 wordt weer een lichte groei verwacht, in 2013 wordt al groei in de logistieke dienstverlening verwacht. Het aantal leerplaatsen in deze regio is nog niet voldoende voor het aantal studenten in de opleiding. Werkgevers worden opgeroepen voldoende leerplaatsen voor studenten aan te bieden. (bron: VTL)

Scheepvaart

In diverse nautische deelsectoren zijn er volop kansen op de arbeidsmarkt en is er vraag naar goed opgeleid personeel, veroorzaakt door verloop en vergrijzing. Vanwege de crisis gaat het vinden van een stageplaats of leerbaan over het algemeen wat moeilijker, maar er zijn nog voldoende leerplaatsen. (bron: VTL)

Horeca

Leerbedrijven hebben steeds meer behoefte aan studenten die zelfstandig kunnen werken. Dit heeft tot gevolg dat het lastig is om voor studenten van de opleiding Kok op niveau 2 een leerplaats te vinden. Voor de andere opleidingen zijn voldoende leerplaatsen beschikbaar. Alleen voor studenten van de opleiding Manager/ondernemer horeca is er een tekort aan leerplaatsen voor de uitvoering van kerntaak 5, het uitvoeren van frontoffice werkzaamheden. (bron: Kenwerk)

Bakkerij

Er zijn voldoende leerplaatsen voor studenten van de opleiding Zelfstandig werkend broodbakker. Voor studenten van de opleiding Zelfstandig werkend banketbakker dreigt een tekort aan leerplaatsen. Dit is vooral het geval in de bbl, maar ook in de bol dreigen tekorten. Door een tekort aan leerbanen stappen leerlingen over van de bbl naar de bol. Ook het aantal beschikbare leerbanen voor studenten van de opleiding Uitvoerend bakker loopt terug. (bron: Kenwerk)

Reizen

De stagemarkt in de reisbranche is in evenwicht. (bron: Kenwerk)

Recreatie

De recreatiebranche is sterk seizoensgebonden. De situatie op de stagemarkt is hiervan afhankelijk. Studenten van de opleidingen op niveau 4 hebben hier minder last van. Het aantal leerplaatsen is in evenwicht. (bron: Kenwerk)

Facilitaire dienstverlening

In de facilitaire dienstverlening is er een tekort aan leerplaatsen in Hardenberg en omstreken. Er zijn voldoende zorgbedrijven, maar er zijn te weinig leerplaatsen beschikbaar in het bedrijfsleven. (bron: Kenwerk)

Versdetailhandel, -groothandel, -industrie

Op dit moment is er balans in de vraag naar en het aanbod van leerbanen, zowel in de versdetailhandel, de industrie als de groothandel. Er is een tendens zichtbaar dat er minder bedrijfsgroepen met opleidingen starten, in het mkb zijn de effecten van de crisis minder terug te zien in het aanbod van leerbanen. Er zijn ruim voldoende leerbedrijven waar studenten voor een leerbaan terecht kunnen. (bron: SVO kenniscentrum food)

Aantal leerbedrijven

Aantal leerbedrijven per gemeente in regio IJsselvechtstreek december 2013 (bron: Stagemarkt.nl)

AKA-leerbedrijven zijn erkend op niveau 1 en extra toegerust om zwakkere studenten een stage of leerwerkplek aan te bieden. Het gaat om jongeren die eerder voortijdig zijn uitgevallen, moeilijk plaatsbaar zijn of jongeren met een extra zorgvraag wegens ziekte of handicap. Deze jongeren hebben

vaak hulp nodig om werk te vinden en te behouden. De AKA-leerbedrijven bieden hiermee een goede mogelijkheid om deze jongeren toch een kwalificatie te laten behalen en hen daarmee beter voor te bereiden op de arbeidsmarkt.

Sector	Aantal AKA-leerbedrijven	
	2013	2012
Economie	308	264
Groene sector	52	40
Techniek	774	781
Zorg en Welzijn	115	85
Totaal	1.249	1.170

Aantal leerbedrijven per gemeente in regio IJsselvechtstreek december 2013 (bron: Stagemarkt.nl)

In het overzicht is het aantal leerbedrijven per gemeente weergegeven. Het totaal in december 2013 is vergeleken met het totaal in december 2012.

Gemeente	Aequor	Calibris	ECABO	Fundeon	GOC	Innovam	KC Handel	Kenteq	Kenwerk	KOC	PMLF	Savantis	SH&M	SVGB	SVO	VOC	VTL	Totaal 2013	Totaal 2012
Dalfsen	115	102	46	47	8	29	70	52	27	12	-	25	11	3	1	6	22	576	559
Hardenberg	175	272	165	49	15	57	190	110	64	42	20	46	17	13	22	8	42	1.307	1.255
Hatterij	19	33	16	12	2	3	18	13	15	8	3	15	2	1	2	-	2	164	170
Heerde	40	64	26	16	2	12	23	31	17	12	8	13	5	4	5	2	9	289	289
Kampen	83	201	93	36	27	29	106	71	43	26	11	60	10	9	8	8	35	856	841
Meppel	55	174	91	20	20	36	127	40	39	25	14	43	9	14	4	4	35	750	742
Oldebroek	44	78	36	40	5	15	47	24	13	7	4	19	6	7	11	3	14	373	400
Ommen	85	106	21	20	7	18	36	17	34	16	5	22	2	4	4	3	3	403	413
Raalte	105	148	61	33	14	36	91	66	42	23	8	34	14	7	8	5	18	713	711
Staphorst	48	43	23	41	1	20	34	52	14	3	1	18	6	1	3	5	10	323	325
Steenwijkerland	116	200	54	34	11	38	79	53	77	28	6	39	8	10	10	2	20	785	801
Westerveld	93	103	29	22	1	16	16	21	42	10	1	12	-	-	3	2	3	374	369
Zwartewaterland	40	85	58	32	5	14	72	54	17	10	6	20	8	-	9	4	40	474	451
Zwolle	116	656	437	49	121	76	369	99	189	84	46	210	20	44	18	16	80	2.630	2.564
Totaal 2013	1.134	2.265	1.156	451	239	399	1.278	703	633	306	133	576	118	117	108	68	333	10.017	9.890
Totaal 2012	1.176	2.211	1.139	470	243	409	1.202	704	620	315	123	569	122	106	133	70	278		

Niet-werkende werkzoekende jongeren

Stand, instroom en uitstroom niet-werkende werkzoekende jongeren*

	dec-12	jan-13	feb-13	mrt-13	apr-13	mei-13	jun-13	jul-13	aug-13	sep-13	okt-12	nov-13	dec-13
stand einde maand	1.993	2.225	2.433	2.408	2.346	2.204	2.146	2.353	2.650	2.859	2.410	2.597	2.498
instroom	548	640	532	456	379	331	358	578	539	490	451	435	537
uitstroom	238	370	292	435	410	431	358	345	200	221	838	208	

Niet-werkende werkzoekende jongeren naar opleidingsrichting en niveau*

Opleidingsrichting	basis/ vmbo	mbo-1/ mbo-2	mbo-3/ mbo-4	hbo/ wo	Opleidingsrichting	basis/ vmbo	mbo-1/ mbo-2	mbo-3/ mbo-4	hbo/ wo
Algemeen	392	0	99	0	Onderwijzend personeel	<10	<10	28	64
Agrarisch	30	21	47	<10	Sociaal-cultureel	13	<10	106	77
Economisch, administratief en commercieel	97	91	218	73	Technisch	156	103	165	21
Medisch, paramedisch	<10	<10	29	16	Transport, communicatie en verkeer	<10	33	<10	<10
Humaniora	<10	<10	<10	<10	Theologie	0	<10	0	<10
Openbare orde en veiligheid	20	43	<10	0	Wiskunde en natuurwetenschappen	0	0	<10	<10
Persoonlijke/sociale verzorging	139	106	105	<10	Juridisch en bestuurlijk	<10	0	<10	<10
					Kunst	<10	<10	<10	<10

Niet-werkende werkzoekende jongeren naar geslacht*

Geslacht	december 2013	december 2012	mutatie '13 - '12
totaal	2.498	1.993	505
mannen	1.270	1.147	123
vrouwen	1.228	846	382

In deze tabellen worden de aantallen in de meest recente maand vergeleken met dezelfde maand in het vorig jaar.

Niet-werkende werkzoekende jongeren naar opleidingsniveau*

Opleidingsniveau	december 2013	december 2012	mutatie 2013-2012	
			absoluut	in %
basisonderwijs	462	229	233	102%
vmbo/mavo	517	442	75	17%
havo/vwo	125	108	17	16%
mbo-1 en 2	407	386	21	5%
mbo-3 en 4	696	596	100	17%
hbo/wo	291	232	59	25%

Niet-werkende werkzoekende jongeren naar duur werkzoekend*

Duur werkzoekend	december 2013	december 2012	mutatie 2013-2012	
			absoluut	in %
< 3 maanden	1.065	1.086	-21	-2%
3 - 6 maanden	679	498	181	36%
6 - 12 maanden	352	247	105	43%
>= 12 maanden	402	162	240	148%

* Regio IJsselvechtstreek, bron: UWV

Nww jongeren naar beroep

Niet-werkende werkzoekende jongeren naar beroep in regio IJsselvechtstreek (bron: UWV)

Beroep	december	december	mutatie 2013-2012	
	2013	2012	absoluut	in %
Totaal nww	2.498	1.993	505	25%
Elementaire beroepen	544	265	279	105%
> Agrarische beroepen	0	<10	-	-
> Economisch-administratieve beroepen	23	14	9	64%
> Technische en industrieberoepen	337	166	171	103%
> Transportberoepen	51	23	28	122%
> Verzorgende en dienstverlenende beroepen	133	61	72	118%
Lagere beroepen	948	865	83	10%
> Agrarische beroepen	45	34	11	32%
> Economisch-administratieve beroepen	77	58	19	33%
> Medische en paramedische beroepen	<10	<10	-	-
> Openbare orde- en veiligheidsberoepen	<10	<10	-	-
> Pedagogische beroepen	<10	0	-	-
> Technische en industrieberoepen	243	313	-70	-22%
> Transportberoepen	159	146	13	9%
> Verzorgende en dienstverlenende beroepen	410	307	103	34%
Middelbare beroepen	726	575	151	26%
> Agrarische beroepen	17	19	-2	-11%
> Economisch-administratieve beroepen	199	176	23	13%
> Informatica beroepen	28	15	13	87%
> Medische en paramedische beroepen	28	16	12	75%
> Openbare orde- en veiligheidsberoepen	23	30	-7	-23%
> Pedagogische beroepen	15	13	2	15%
> Sociaal-culturele beroepen	58	41	17	41%
> Technische en industrieberoepen	128	127	1	1%
> Transportberoepen	<10	<10	-	-
> Verzorgende en dienstverlenende beroepen	224	133	91	68%
Hogere beroepen	278	196	82	42%
> Agrarische beroepen	<10	<10	-	-
> Economisch-administratieve beroepen	58	46	12	26%
> Informatica beroepen	14	<10	-	-
> Medische en paramedische beroepen	15	10	5	50%
> Openbare orde- en veiligheidsberoepen	<10	0	-	-
> Pedagogische beroepen	88	50	38	76%
> Sociaal-culturele beroepen	77	61	16	26%
> Technische en industrieberoepen	18	15	3	20%
> Transportberoepen	<10	0	-	-

Deze tabel toont het aantal niet-werkende werkzoekende jongeren naar beroep van inschrijving en beroepsniveau.

Nww jongeren naar gemeente

Niet-werkende werkzoekende jongeren naar gemeente in regio IJsselvechtstreek (bron: UWV)

In de tabel wordt het aantal niet-werkende werkzoekende jongeren per gemeente weergegeven. De ontwikkeling van deze

aantallen wordt vanaf 2010 inzichtelijk gemaakt. De mutatie geeft het procentuele verschil aan tussen de verschillende jaren.

Gemeente	ultimo maand				mutatie in %		
	dec-10	dec-11	dec-12	dec-13	'11 tov '10	'12 tov '11	'13 tov '12
Totaal IJsselvechtstreek	1.325	1.422	1.993	2.498	7%	40%	25%
Meppel	106	154	185	185	45%	20%	0%
Westerveld	55	76	71	79	38%	-7%	11%
Dalfsen	38	30	65	131	-21%	117%	102%
Hardenberg	211	210	247	267	0%	18%	8%
Kampen	129	117	208	270	-9%	78%	30%
Ommen	28	48	73	61	71%	52%	-16%
Raalte	31	63	104	139	65%	65%	34%
Staphorst	14	19	46	72	142%	142%	57%
Steenwijkerland	228	222	250	298	13%	13%	19%
Zwartewaterland	33	43	91	94	112%	112%	3%
Zwolle	330	326	456	673	40%	40%	48%
Hattem	26	26	37	48	42%	42%	30%
Heerde	40	33	68	69	106%	106%	1%
Oldebroek	56	55	92	112	67%	67%	22%

Nww jongeren in Nederland

Niet-werkende werkzoekende jongeren naar geslacht (bron: UWV)

Geslacht	december 2013	december 2012	mutatie '13 - '12
totaal	86.221	71.163	15.058
mannen	43.571	38.133	5.438
vrouwen	42.650	33.030	9.620

In deze tabel worden de aantallen in de meest recente maand vergeleken met dezelfde maand in het vorige jaar. De mutatie geeft het absolute verschil aan tussen beide jaren.

Niet-werkende werkzoekende jongeren naar arbeidsmarktregio (bron: UWV)

Arbeidsmarktregio	ultimo maand				mutatie in %		
	dec-10	dec-11	dec-12	dec-13	'11 tov '10	'12 tov '11	'13 tov '12
Nederland	54.858	54.926	71.163	86.221	0%	30%	21%
IJsselvechtstreek	1.325	1.422	1.993	2.498	7%	40%	25%
Drenthe	1.276	1.261	1.842	2.003	-1%	46%	9%
Friesland	2.643	3.002	4.087	4.366	14%	36%	7%
Groningen	3.493	3.810	4.403	5.239	9%	16%	19%
IJsselvechtstreek	1.325	1.422	1.993	2.498	7%	40%	25%
Stedendriehoek	2.073	1.743	2.394	2.821	-16%	37%	18%
Twente	2.418	2.389	3.221	3.835	-1%	35%	19%
Achterhoek	793	736	1.156	1.276	-7%	57%	10%
Food Valley	667	730	911	1.194	9%	25%	31%
Midden-Gelderland	1.178	1.386	1.568	1.783	18%	13%	14%
Rivierenland	593	579	869	970	-2%	50%	12%
Zuid-Gelderland	1.623	1.870	1.914	1.884	15%	2%	-2%
Flevoland	1.692	1.846	2.238	2.858	9%	21%	28%
Gooi- en Vechtstreek	384	493	613	732	28%	24%	19%
Midden-Utrecht	1.478	1.743	2.300	3.474	18%	32%	51%
Oost-Utrecht	769	716	967	1.097	-7%	35%	13%
Noord-Holland Noord	1.469	1.404	2.157	2.691	-4%	54%	25%
Zaanstreek/Waterland	977	981	1.146	1.233	0%	17%	8%
Zuid-Kennemerland	1.098	1.042	1.283	1.531	-5%	23%	19%
Groot Amsterdam	3.661	2.786	3.382	4.039	-24%	21%	19%
Haaglanden	2.801	2.932	3.863	6.241	5%	32%	62%
Holland Rijnland	1.127	1.010	1.383	1.877	-10%	37%	36%
Midden-Holland	507	497	877	1.054	-2%	76%	20%
Zuid-Holland Centraal	825	917	1.527	1.746	11%	67%	14%
Drechtsteden	853	618	859	1.018	-28%	39%	19%
Gorinchem	359	352	449	559	-2%	28%	24%
Rijnmond	6.354	7.182	7.936	9.991	13%	10%	26%
West-Brabant	1.846	1.656	2.265	2.704	-10%	37%	19%
Zeeland	948	1.163	1.164	1.398	23%	0%	20%
Helmond-De Peel	966	762	1.209	1.242	-21%	59%	3%
Midden-Brabant	1.477	1.343	2.167	2.441	-9%	61%	13%
Noordoost-Brabant	1.531	1.618	2.168	2.554	6%	34%	18%
Zuidoost-Brabant	1.612	1.296	2.058	2.456	-20%	59%	19%
Midden-Limburg	595	399	720	795	-33%	80%	10%
Noord-Limburg	899	967	1.260	1.313	8%	30%	4%
Zuid-Limburg	2.527	2.259	2.803	3.299	-11%	24%	18%

Deze tabel geeft het absolute aantal en de procentuele ontwikkeling weer van niet-werkende werkzoekende jongeren in heel Nederland en per arbeidsmarktregio voor de jaren 2010, 2011, 2012 en 2013.

Kans op werk regio IJsselvechtstreek

Kansrijke beroepen op de arbeidsmarkt (bron: Kenniscentra)

Kenniscentra zien mogelijkheden voor beroepen die nu kansen bieden op de arbeidsmarkt. Hieronder staan per

beroepsgroep de meest kansrijke beroepen per niveau aangegeven. De kansen zijn weergegeven op het niveau van het lands-

deel waaronder deze regio valt en zijn met name relevant voor schoolverlaters.

Sector	Beroep	Niv.	Sector (vervolg)	Beroep	Niv.
Bouw en infra	Timmerman	2,3	Techniek	Servicemonteur/servicetechnicus	
Dokter-/apotheek-/ tandartsassistenten	Doktersassistent	4	Techniek	werktuigbouw	3,4
Economisch			Transport en logistiek	Logistiek medewerker/teamleider/ supervisor	2,3,4
administratief	Commercieel medewerker binnendienst	3	Veiligheid	Medewerker/onderofficier grondoptreden	2,3
Economisch			Verssectoren	Meewerkend voorman versindustrie	3
administratief	Contactcenter medewerker	3	Verssectoren	Productiemedewerker versdetailhandel/ versindustrie	2
Economisch			Verssectoren	Slager-traiteur	3
administratief	Salarisadministrateur	4	Verssectoren	Voedingsoperator	2
Gezondheidstechniek	Opticien	4	Verssectoren	Voedingsindustrie	3
Gezondheidstechniek	Schoenhersteller	2,3	Voedingsindustrie	Allround voedingsoperator	3
Handel	(Junior) accountmanager	4	Voedingsindustrie	Voedingsmanagement	4
Handel	Aankomend verkoopmedewerker	1			
Handel	Verkoopsspecialist (detailhandel/wonen)	3			
Horeca	Kok	2,3			
Hout en meubel	Werkvoorbereider meubelindustrie	4			
Mobiliteit	Technisch specialist personen-/bedrijfsauto's	4			
Procestechiek	Operator B,C	3,4			
Techniek	(Commercieel) technicus engineering	4			
Techniek	Allround lasser	3			
Techniek	Constructiewerker	3			
Techniek	Eerste monteur elektronische installaties	3			
Techniek	Eerste monteur koudetechniek	3			
Techniek	Servicemonteur elektrotechniek	3			

Toelichting op de gebruikte begrippen

Bbl

Leerweg in het mbo waarbij het praktijkdeel minimaal 60% is en over het algemeen 4 dagen wordt gewerkt met een arbeidsovereenkomst en 1 dag school bezoekt. Wordt ook leerbaan genoemd.

Bol

Leerweg in het mbo waarbij het praktijkdeel tussen 20% en 60% is waarbij meestal geen sprake is van een arbeidsovereenkomst. Wordt ook stage genoemd.

Beroepspraktijkvorming-leerplaats (bvp-leerplaats)

Bvp-leerplaats heeft zowel betrekking op bol als op bbl.

Gereeliseerde stageplaatsen en leerbanen

Uitgangspunt is de arbeidsmarktregio waar de student woont. Het gaat om studenten jonger dan 27 jaar die tussen 1-5-2013 en 31-08-2013 zijn gestart met een stageplaats of leerbaan. Per deelnemer is via Stagemarkt.nl en DUO Groningen het bezit van de startkwalificatie bepaald.

Ratiogetal

Ontwikkeling van de verhouding van het aantal studenten en het aantal leerbedrijven, gemeten in twee perioden. Het ratiogetal

geeft een indicatie of studenten meer of minder moeite hebben een stageplaats of leerbaan te krijgen. Is het getal boven de 100 dan zijn er relatief meer leerplaatsen beschikbaar dan in de vorige meetperiode; is het getal onder de 100 dan is de beschikbaarheid van leerplaatsen in verhouding tot het aantal studenten afgenomen. Bij de meting voor het derde tertaal is uitgegaan van het aantal inschrijvingen bij mbo-instellingen per 31-12-2013 vergeleken met het eerste tertaal 2012 (= 1 mei 2012). Bron voor aantal leerbedrijven is Stagemarkt.nl, voor het aantal studenten DUO. Een uitgebreidere toelichting staat in de Basiscijfers Jeugd, juni 2010, pagina 6.

Onderwijsdeelname

Het aantal ingeschreven studenten in schooljaar 2013/2014 is gebaseerd op de 1 oktober-tellingen van DUO, zoals geregistreerd in BRON-mbo.

Niet-werkende werkzoekende jongeren

Het aantal niet-werkende werkzoekende jongeren bestaat uit WW-ers, WWB-ers en niet-uitkeringsgerechtigden jonger dan 27 jaar, voor zover ingeschreven bij UWV. Dit aantal wordt beïnvloed door registratieprocessen van UWV en gemeenten. Zo kan het aantal niet-werkende werkzoekende jongeren toenemen door verscherpte controles op de registratieplicht van werkzoekenden met een bijsluiting. De cijfers van UWV mogen niet worden verward met de officiële werkloosheidscijfers, zoals deze door het CBS worden gepresenteerd.

den met een bijsluiting. De cijfers van UWV mogen niet worden verward met de officiële werkloosheidscijfers, zoals deze door het CBS worden gepresenteerd.

Instroom in nww

Het aantal inschrijvingen gedurende de periode van personen in het bestand van UWV als nww, waarbij nieuwe ingeschrevenen die tot 30 dagen voor inschrijvingdatum nog ingeschreven stonden, niet tot instroom worden gerekend (de inschrijving wordt daarvan geacht te zijn doorgelopen). Tot instroom nww wordt tevens de statusverandering van geregistreerde personen naar 'niet-werkend' gerekend.

Uitstroom uit nww

Het aantal uitschrijvingen van nww-ers gedurende de periode uit het bestand van het UWV, welke niet binnen 30 dagen weer opnieuw ingeschreven zijn.

Colofon

© UWV en Samenwerking Beroepsonderwijs Bedrijfsleven (SBB)

Uitgave: februari 2014
Redactie: UWV en SBB
Vormgeving: SBB
Drukwerk: Bestenzet, Zoetermeer



Contactpersonen arbeidsmarktinformatie UWV

Jan Oosterhuis
06 3334 1397
Jan.Oosterhuis@uwv.nl

Saskia Grit
06 5478 3153
Saskia.Grit@uwv.nl

www.werk.nl
www.werk.nl/arbeidsmarktinformatie

beroepsonderwijs  bedrijfsleven

Samenwerking Beroepsonderwijs Bedrijfsleven (SBB)
Postbus 7259, 2701 AG Zoetermeer

Regionaal adviseur Regionaal Adviesteam Samenwerkende Kenniscentra
Tamara Sloothaak, 06 51 237 310, t.sloothaak@s-bb.nl

www.s-bb.nl
www.kansopwerk.nl

Kenniscentra voor beroepsonderwijs en bedrijfsleven:
Aequor, Calibris, ECABO, Fundeon, GOC, Innovam, KC Handel, Kenteq,
Kenwerk, KOC, KC PMLF, Savantis, SH&M, SVGB, SVO, VOC, VTL