


februari 2014

Basiscijfers Jeugd

van de niet-werkende werkzoekende jongeren, stageplaatsen- en leerbanenmarkt regio Haaglanden



Een gezamenlijke uitgave van:



beroepsonderwijs  bedrijfsleven



Met de Basiscijfers Jeugd geven UWV en Samenwerking Beroepsonderwijs Bedrijfsleven (SBB) een beeld van de actuele ontwikkelingen rond geregistreerde werkzoekende jongeren en het aanbod van leerplaatsen.

De Basiscijfers Jeugd verschijnt elke vier maanden. Meer informatie is te vinden op www.kansopwerk.nl en www.werk.nl/ arbeidsmarktinformatie.

Geregistreerde werkzoekenden

In Nederland is het aantal bij UWV geregistreerde jonge werkzoekenden in een jaar tijd (december 2012 tot en met december 2013) gestegen (+21%). Eind december zijn er 86.221 geregistreerde jonge werkzoekenden. In alle arbeidsmarktregio's, met uitzondering van Zuid-Gelderland, stijgt het aantal werkzoekende jongeren. De toename varieert van +3% tot +62%. Dit aantal wordt naast arbeidsmarktontwikkelingen beïnvloed door registratieprocessen van UWV en gemeenten.

De arbeidsmarktregio Haaglanden laat de volgende ontwikkelingen zien:

- › Eind december 2013 bedraagt het aantal geregistreerde werkzoekende jongeren 6.241 personen.
- › Het aantal geregistreerde jongeren is in de periode december 2012 tot en met december 2013 met 62% toegenomen. Dat is een grotere stijging dan het landelijk gemiddelde (+21%).
- › Vanaf medio 2012 is een stijgende trend waarneembaar van het aantal geregistreerde werkzoekende jongeren.

- › Het aantal werkzoekende jongeren is vooral gestegen onder laagopgeleiden met maximaal basisonderwijs (met 803 naar 1.790) of vmbo-niveau (met 641 naar 1.564). Zij maken deel uit van de 3.616 geregistreerde werkzoekende jongeren zonder startkwalificatie, waarvan het aandeel in het totaal is gestegen van 55% tot 58%.
- › De meeste jongeren staan in december 2013 ingeschreven in Den Haag (5.056). Deze gemeente heeft een aandeel van 81% in het regiototaal geregistreerde werkzoekende jongeren. In 2013 steeg het aantal geregistreerde werkzoekende jongeren in Den Haag met 68%.

Vacatures mbo

In de periode van augustus 2013 tot en met november 2013 waren er in de regio Haaglanden 5.840 mbo vacatures. Ten opzichte van de vorige periode, april tot en met juli 2013, is dit aantal gestegen met 5 procent. In de beroepsgroep horeca is het aantal vacatures sterk gedaald en in de beroepsgroepen installatie-, elektro- en metaaltechniek, detailhandel en groothandel sterk gestegen. Vergelijken we de verdeling van het aantal vacatures in de regio Haaglanden met het landelijke beeld, dan blijkt dat er in deze regio relatief veel vacatures zijn in de beroepsgroep zorg.

Stage- en leerbanenmarkt

Het landelijke aantal studenten dat in het derde tertaal van 2013 is gestart met een stage of leerbaan is ten opzichte van dezelfde periode in 2012 is met 14.000

gestegen tot 214.000. Deze stijging vindt zowel plaats in de bol als de bbl. Het aantal ingeschreven studenten is ten opzichte van afgelopen schooljaar landelijk met 5.000 gedaald tot 495.000. In schooljaar 2013/2014 staan 20.014 studenten woonachtig in de regio Haaglanden ingeschreven voor een mbo-opleiding. Het aantal studenten in de bbl daalde met 492 in vergelijking met vorig schooljaar tot 4.419. Het aantal ingeschreven studenten in de bol steeg met 321 tot 15.595.

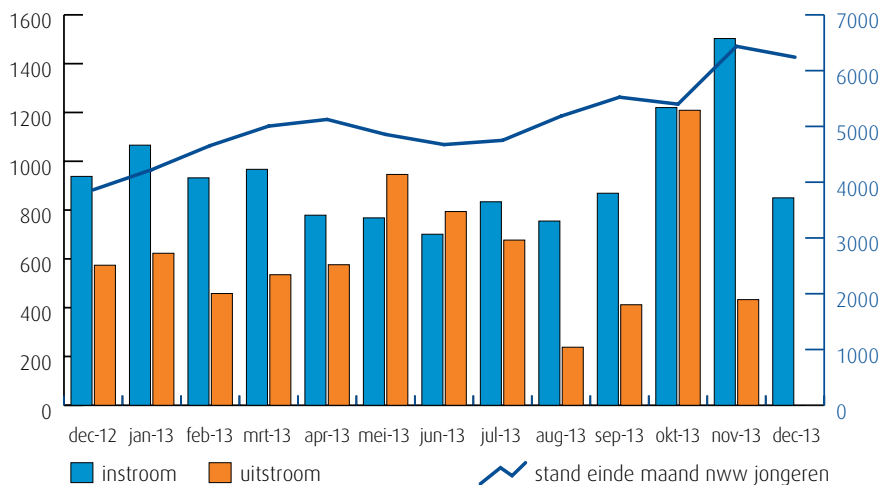
In deze regio zijn er (enige) knelpunten in het aanbod van praktijkplaatsen in o.a. de volgende beroepsgroepen: zorg (zorghulp, helpende zorg en welzijn), welzijn (helpende), economisch administratief, diervoorzorg, bouw en infra, bakkerij en transport en logistiek.

Van analyse naar actie

De gegevens in de Basiscijfers Jeugd kunnen de basis vormen voor gerichte actie en sectorale verdiepingen. Zo kunnen de Basiscijfers een bijdrage leveren aan de regionale Aanpak Jeugdwerkloosheid. UWV en SBB ondersteunen u graag. U vindt alle contactgegevens in het colofon.

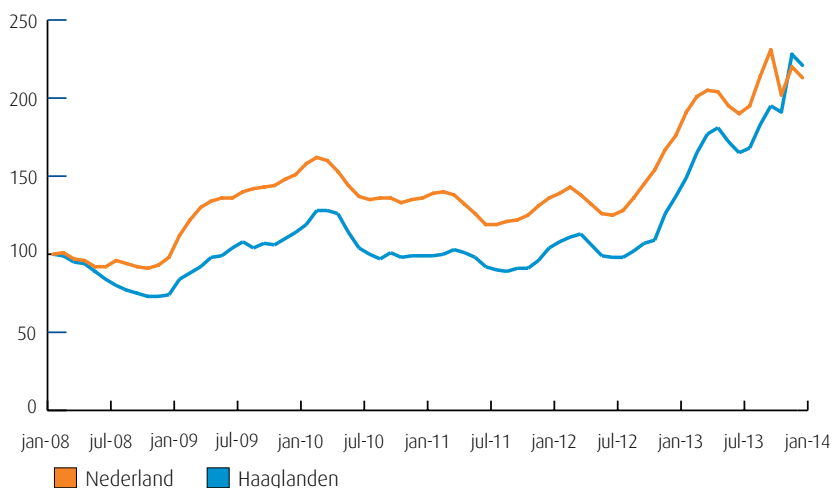
Samenvatting regio Haaglanden

Instroom, uitstroom en stand niet-werkende werkzoekende jongeren (bron: UWV)



De kolommen in de afbeelding hiernaast tonen de in- en uitstroom van de nww jongeren, de bij UWV geregistreerde werkzoekenden. Het aantal kunt u aflezen in de linkeras van de grafiek. De blauwe lijn geeft de stand van het aantal nww jongeren aan. De waarden kunt u aflezen in de rechteras van de grafiek. Wanneer de instroom groter is dan de uitstroom, stijgt het aantal nww jongeren. Wanneer de instroom kleiner is dan de uitstroom, dan daalt het aantal nww jongeren.

Niet-werkende werkzoekende jongeren januari 2008-heden (bron: UWV)



De lijnen in de afbeelding hiernaast laten de geïndexeerde ontwikkeling van het aantal niet-werkende werkzoekende (nww) jongeren zien. Een indexcijfer maakt het mogelijk om op uniforme wijze een overzicht te krijgen van de ontwikkeling van een grootheid. Het startpunt is hier het aantal nww jongeren in januari 2008. De oranje lijn geeft de geïndexeerde stand van het aantal nww jongeren in Nederland weer. De blauwe lijn laat de ontwikkeling in de regio zien.

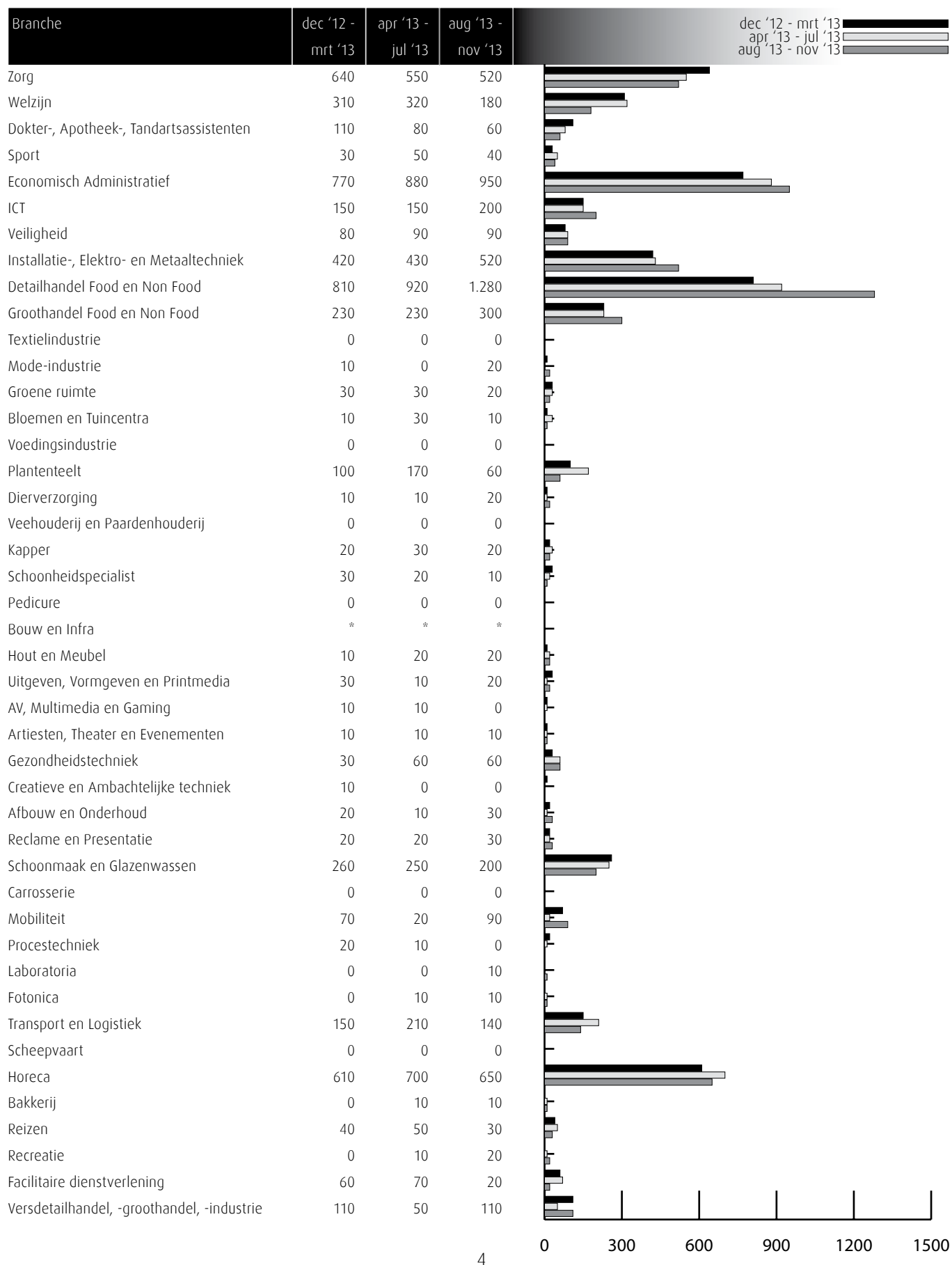
Gerealiseerde plaatsingen op een leerbaan (bbl) en een stage (bol) in de periode 1 september t/m 31 december 2013 (bron: DUO en Stagemarkt.nl)

Kengetal leerwerkbaan (bbl), gerealiseerd in verantwoordingsperiode		
	2012	2013
Totaal aantal plaatsingen zonder startkwalificatie geplaatst op een leerbaan	1.003	1.421
Totaal aantal plaatsingen met startkwalificatie geplaatst op een leerbaan	589	767
Kengetal stage(bol), gerealiseerd in verantwoordingsperiode		
	2012	2013
Totaal aantal plaatsingen zonder startkwalificatie op een stage	4.325	5.025
Totaal aantal plaatsingen met startkwalificatie op een stage	1.400	1.315

Het aantal plaatsingen is landelijk licht gestegen ten opzichte van dezelfde periode vorig jaar. In de regio's met groei van het aantal plaatsingen kan dit herleid worden tot een relatief groot aantal na-registraties die feitelijk reeds in het tweede tertaal hebben plaatsgevonden. Verder lijkt zich een structurelere ontwikkeling te openbaren, omdat zowel in de bbl als bij de bol het aantal overeenkomsten per student groeit. Dit heeft onder andere te maken met het korter worden van de duur van de overeenkomsten en met faillissementen van leerbedrijven.

Vacatures mbo-niveau aug '13 t/m nov '13

Deze tabel toont alle vacatures voor mbo beroepsbeoefenaren in deze regio. De kenniscentra hebben de vacatures gekoppeld aan de mbo-beroepsgroepen en onderliggende kwalificaties. Door weging en ophoging van de vacature-aantallen is het mogelijk het werkelijke aantal vacatures te presenteren waarvoor extern wordt geworven. (bron: Jobfeed, bewerking SBB, 2013)



Vraag en aanbod stageplaatsen en leerbanen

Kansen en gemelde tekorten stageplaatsen en leerbanen in regio Haaglanden december 2013 (bron: SBB/Kenniscentra)

Branche	Kansen gemeten door kenniscentra	Tekorten aangegeven door opleidingen			
		bbl 1 + 2	bbl 3 + 4	bol 1 + 2	bol 3 + 4
Zorg					
Welzijn					
Dokter-, Apotheek-, Tandartsassistenten					
Sport					
Economisch Administratief					
ICT					
Veiligheid					
Installatie-, Elektro- en Metaaltechniek					
Detailhandel Food en Non Food					
Groothandel Food en Non Food					
Textielindustrie					
Mode-industrie				0%	0%
Groene ruimte		2%	4%	25%	25%
Bloemen en Tuincentra		0%	0%	3%	10%
Voedingsindustrie		0%			19%
Plantenteelt		0%	0%	0%	6%
Diervverzorging				12%	7%
Veehouderij en Paardenhouderij					
Kapper					
Schoonheidspecialist					
Pedicure					
Bouw en Infra					
Hout en Meubel					
Uitgeven, Vormgeven en Printmedia					
AV, Multimedia en Gaming					
Artiesten, Theater en Evenementen					
Gezondheidstechniek					
Creatieve en Ambachtelijke techniek					
Afbouw en Onderhoud		3%	0%		
Reclame en Presentatie					
Schoonmaak en Glazenwassen					
Carrosserie		0%	0%	0%	
Mobiliteit		0%	0%	0%	0%
Procestechiek					
Laboratoria					
Fotonica					
Transport en Logistiek					
Scheepvaart					
Horeca					
Bakkerij					
Reizen					
Recreatie					
Facilitaire dienstverlening					
Versdetailhandel, -groothandel, -industrie					

Deze tabel is een momentopname en geeft vanuit twee invalshoeken wat de situatie is rond stageplaatsen en leerbanen.

In de eerste kolom met kleuren staat aangegeven wat het aanbod is volgens de kenniscentra. De kansen voor stages en leerbanen zijn door de kenniscentra bepaald op het niveau van zes landsdelen: Noord, Oost, Middenwest, Noordwest, Zuidwest en Zuidoost. Naast tekorten worden hier ook de overschotten per beroepsgroep gemeld.

In de laatste vier kolommen staat aangegeven wat de indicatie is van de kans op een stage-/leerplaats in de regio Haaglanden in december 2013. De inkleuring geeft aan of er een knelpunt wordt verwacht bij het vinden van een stage- en/of leerplaats.

De kolommen zijn in vieren verdeeld: de leerbaansituatie voor bbl op verschillende niveaus en de stagesituatie voor bol op verschillende niveaus.

Legenda

-  er zijn meer dan voldoende stageplaatsen en leerbanen t.o.v. het aantal studenten
-  over het algemeen zijn er meer dan voldoende stageplaatsen en leerbanen, bij sommige opleidingen is er evenwicht
-  over het algemeen is er evenwicht, bij sommige opleidingen zijn er meer dan voldoende stageplaatsen en leerbanen
-  de vraag naar en het aanbod aan stageplaatsen en leerbanen zijn in evenwicht
-  over het algemeen zijn er meer dan voldoende stageplaatsen en leerbanen, in sommige opleidingen is er een tekort
-  over het algemeen is er evenwicht, bij sommige opleidingen is er een tekort aan stageplaatsen en leerbanen
-  over het algemeen is er een tekort aan stageplaatsen en leerbanen, in sommige opleidingen is er evenwicht
-  er is een tekort aan stageplaatsen en leerbanen t.o.v. het aantal studenten
-  geen opleidingsaanbod in deze regio/geen gegevens

Onderwijsdeelname mbo schooljaar 2013 - 2014

Branche	BBL-niveau 1 + 2	BBL-niveau 3 + 4	Totaal BBL	BOL-niveau 1 + 2	BOL-niveau 3 + 4	Totaal BOL	Totaal '13-'14	Totaal '12-'13
Bloemen en tuincentra	9	25	34	24	145	169	203	183
Dierverzorging	*	11	11	39	192	231	242	231
Groene ruimte	57	57	114	6	137	143	257	261
Plantenteelt	114	37	151	6	42	48	199	198
Veehouderij en Paardenhouderij	2	1	3	*	13	13	16	18
Voedingsindustrie	5	5	10	*	22	22	32	28
<i>Totaal Groen</i>	<i>187</i>	<i>136</i>	<i>323</i>	<i>75</i>	<i>551</i>	<i>626</i>	<i>949</i>	<i>919</i>
Afbouw en onderhoud	47	29	76	54	6	60	136	118
AV, Multimedia en gaming	*	*	*	*	198	198	198	196
Bakkerij	7	23	30	20	28	48	78	72
Bouw en infra	79	77	156	110	197	307	463	558
Carrosserie	8	26	34	38	*	38	72	75
Creatieve en Ambachtelijke techniek	*	*	*	*	24	24	24	25
Fotonica	*	*	*	*	1	1	1	1
Gezondheidstechniek	1	43	44	2	13	15	59	70
Hout en meubel	5	3	8	35	99	134	142	145
Installatie-, elektro- en metaaltechniek	217	281	498	231	410	641	1.139	1.104
Laboratoria	*	10	10	*	181	181	191	182
Mobiliteit	107	112	219	152	99	251	470	510
Mode-industrie	*	*	*	30	128	158	158	162
Procestechniek	35	8	43	23	9	32	75	35
Reclame en presentatie	2	1	3	12	22	34	37	36
Scheepvaart	3	5	8	14	73	87	95	94
Schoonmaak en Glazenwassen	7	1	8	*	*	*	8	14
Textielindustrie	*	*	*	*	18	18	18	13
Transport en logistiek	77	6	83	6	129	135	218	277
Uitgeven, vormgeven en printmedia	1	*	1	6	426	432	433	397
<i>Totaal Techniek</i>	<i>596</i>	<i>625</i>	<i>1.221</i>	<i>733</i>	<i>2.061</i>	<i>2.794</i>	<i>4.015</i>	<i>4.084</i>
Artiesten, theater en evenementen	*	*	*	1	144	145	145	151
Detailhandel Food/Non Food	126	283	409	276	604	880	1.289	1.330
Economisch administratief	15	149	164	693	2.152	2.845	3.009	2.986
Facilitaire dienstverlening	16	8	24	39	64	103	127	130
Groothandel Food/Non Food	53	64	117	42	196	238	355	358
Horeca	132	240	372	175	499	674	1.046	1.018
ICT	2	48	50	109	596	705	755	833
Recreatie	*	*	*	23	134	157	157	187
Reizen	*	1	1	*	182	182	183	208
Veiligheid	97	17	114	323	128	451	565	600
Versdetailhandel, -groothandel, -industrie	75	13	88	*	*	*	88	148
<i>Totaal Economie</i>	<i>516</i>	<i>823</i>	<i>1.339</i>	<i>1.681</i>	<i>4.699</i>	<i>6.380</i>	<i>7.719</i>	<i>7.949</i>
Dokter-/apotheek-/tandartsassistenten	*	35	35	*	413	413	448	402
Kapper	53	20	73	128	30	158	231	215
Pedicure	*	*	*	*	*	*	*	*
Schoonheidsspecialist	*	*	*	*	174	174	174	198
Sport	*	7	7	82	458	540	547	522
Welzijn	*	189	189	*	2.134	2.134	2.323	2.691
Zorg	95	976	1.071	1.277	773	2.050	3.121	2.762
<i>Totaal Zorg</i>	<i>148</i>	<i>1.227</i>	<i>1.375</i>	<i>1.487</i>	<i>3.982</i>	<i>5.469</i>	<i>6.844</i>	<i>6.790</i>
AKA	161	*	161	326	*	326	487	443
Eindtotaal	1.608	2.811	4.419	4.302	11.293	15.595	20.014	20.185

Ratiogetal

Ratiogetal in regio Haaglanden (bron: DUO en Stagemarkt.nl)

Branche	april 2012		december 2013		Ratiogetal
	Bedrijven	Studenten	Bedrijven	Studenten	
Zorg	1.022	2.477	1.077	3.006	87
Welzijn	1.430	2.712	1.448	2.301	119
Dokter-, Apotheek-, Tandartsassistenten	324	339	348	446	82
Sport	417	489	446	535	98
Economisch Administratief	2.356	3.204	2.207	2.958	101
ICT	486	814	537	752	120
Veiligheid	53	788	46	588	116
Installatie-, Elektro- en Metaaltechniek	493	1.128	485	1.138	98
Detailhandel Food en Non Food	953	1.369	1.030	1.276	116
Groothandel Food en Non Food	253	295	318	350	106
Textielindustrie	7		47	18	n.b.
Mode-industrie	70	198	83	153	153
Groene ruimte	214	280	199	253	103
Bloemen en Tuincentra	115	147	358	202	n.b.
Voedingsindustrie	33	7	41	33	n.b.
Plantenteelt	436	201	462	191	112
Diervverzorging	168	224	168	238	94
Veehouderij en Paardenhouderij	32	22	30	17	121
Kapper	274	224	275	234	96
Schoonheidspecialist	125	171	136	166	112
Pedicure	54	17	46	1	n.b.
Bouw en Infra	308	584	261	452	109
Hout en Meubel	85	127	85	135	94
Uitgeven, Vormgeven en Printmedia	356	381	407	428	102
AV, Multimedia en Gaming	120	157	269	193	182
Artiesten, Theater en Evenementen	60	148	65	138	116
Gezondheidstechniek	110	80	122	58	153
Creatieve en Ambachtelijke techniek	27	27	37	19	195
Afbouw en Onderhoud	192	105	191	132	79
Reclame en Presentatie	100	34	120	39	105
Schoonmaak en Glazenwassen	21	14	26	8	n.b.
Carrosserie	67	96	67	67	143
Mobiliteit	334	482	308	456	97
Procestechniek	9	26	13	66	57
Laboratoria	31	151	41	191	105
Fotonica	8	2	7	0	n.b.
Transport en Logistiek	92	282	76	256	91
Scheepvaart	18	90	19	91	104
Horeca	506	1.017	518	1.058	98
Bakkerij	44	61	51	78	91
Reizen	144	187	143	185	100
Recreatie	51	198	57	156	142
Facilitaire dienstverlening	229	137	238	127	112
Versdetailhandel, -groothandel, -industrie	143	132	133	73	168

Het ratiogetal geeft de ontwikkeling van de verhouding weer tussen het aantal studenten en het aantal leerbedrijven (zie voor de achtergrond de Toelichting op de gebruikte begrippen en meetperiode achter in deze Basiscijfers Jeugd). De meting is uitgevoerd over de periode 1 september - 31 december 2013. In de tabel wordt de verhouding van het meest recente tertaal afgezet tegen die van het eerste tertaal van 2012.

Is het getal boven de 100 dan zijn er relatief meer leerplaatsen beschikbaar dan in de vorige meetperiode; is het getal onder de 100 dan is de beschikbaarheid van leerplaatsen in verhouding tot het aantal studenten afgenomen.

Toelichting op het ratiogetal door de kenniscentra

Zorg

In vergelijking met vorig jaar is het aantal studenten duidelijk toegenomen. De kans op werk is voor zorgkwalificaties op niveau 1, 2 en 3 gering. Voor gediplomeerden van de opleidingen Verpleegkundige (niveau 4) en Maatschappelijke zorg (niveau 4) is er wel (ruim) voldoende arbeidsmarktperspectief. In deze regio zijn er onvoldoende leerplaatsen voor studenten van de opleidingen Zorg hulp en Persoonlijk begeleider specifieke doelgroepen. Voor de overige zorgopleidingen is de kans op stage voldoende (bron: Calibris)

Welzijn

In vergelijking met vorig jaar is het aantal studenten duidelijk afgenomen. Als gevolg van bezuinigingen is de kans op werk gering voor gediplomeerden van de opleiding Pedagogisch werk en matig voor de onderwijsassistent. Voor de overige welzijnskwalificaties is de kans op werk voldoende. In deze regio is er voor studenten van de meeste welzijnsopleidingen (ruim) voldoende kans op stage. De kans op stage is matig voor studenten Pedagogisch werker jeugdzorg en Sociaal maatschappelijk dienstverlener (beide niveau 4). (bron: Calibris)

Dokter-/apotheek-/tandartsassistenten

In vergelijking met vorig jaar is het aantal studenten licht toegenomen. Voor gediplomeerde dokters- en tandartsassistenten is de kans op werk goed in deze regio. Voor gediplomeerde apothekersassistenten wordt voldoende werk verwacht. De kans op stage is (ruim) voldoende voor tandarts- en apothekersassistenten. Er is een tekort aan leerplaatsen voor doktersassistenten. (bron: Calibris)

Sport

In vergelijking met vorig jaar is het aantal studenten licht toegenomen. De kans op werk is voor gediplomeerden van de sportopleidingen op niveau 4 matig of gering en op niveau 2 is de kans op werk gering. Op niveau 3 en niveau 4 (trainer/coach) is de kans op werk goed. Voor de agoog en de manager (niveau 4) zijn er te weinig leerplaatsen. Er zijn ruim voldoende leerplaatsen beschikbaar voor de overige sportopleidingen. (bron: Calibris)

Economisch administratief

Over het algemeen zijn er voldoende stageplaatsen en leerbanen beschikbaar voor studenten van de economisch administratieve opleidingen. Knelpunten zijn er voor studenten van de opleidingen Juridisch medewerker openbaar bestuur, Medewerker sociale zekerheid, Medewerker evenementenorganisatie en Commercieel medewerker bank- en verzekeringswezen (allen niveau 4). Een goede kans op een stageplaats is er voor studenten van de opleidingen Medewerker personeel en arbeid, Marketing medewerker, Assistent accountant (allen niveau 4) en Secretaresse en Commercieel medewerker binnendienst (beiden niveau 3). (bron: ECABO)

ICT

Het stageperspectief voor studenten van de opleidingen Netwerkbeheerder en ICT-beheerder (beiden niveau 4) is goed, voor Applicatieontwikkelaar (niveau 4) voldoende. Knelpunten zijn er voor studenten van de opleidingen Particulier digitaal onderzoeker (niveau 4) en Medewerker ICT (niveau 2) en in mindere mate bij Medewerker beheer ICT (niveau 3). (bron: ECABO)

Veiligheid

Het aantal stageplaatsen en leerbanen in de particuliere beveiliging en de publieke veiligheid

is beperkt. Bij defensie is het aantal studenten afhankelijk van het aantal leerplaatsen dat beschikbaar is (dus per definitie is er sprake van evenwicht). Knelpunten zijn er voor studenten van de opleiding Coördinator beveiliging (particuliere beveiliging, niveau 3). Het stageperspectief is matig voor studenten van de opleidingen Medewerker toezicht en veiligheid (publieke veiligheid niveau 2) en Handhaver toezicht en veiligheid (publieke veiligheid niveau 3). (bron: ECABO)

Installatie-, elektro- en metaaltechniek

Het aantal jonge werklozen, op zoek naar een baan op middelbaar niveau in de installatie-, elektro- en metaaltechniek, is de afgelopen vier maanden in deze regio toegenomen. Het aantal jeugdige werklozen is hoger dan op basis van het aantal studenten in de genoemde richtingen te verwachten is. Er zijn in het algemeen voldoende leerplaatsen. Het aanbod is het minst ruim in de installatiebranche. (bron: Kenteq)

Detailhandel Food/Non Food

Voor zowel verkoop- als managementfuncties zijn op alle niveaus voldoende leerplaatsen in de detailhandel. Gezien de verhoogde eisen van leerbedrijven gaat de voorkeur van leerbedrijven uit naar studenten op niveau 3 en 4. Voor studenten van de opleiding Interieuradviseur (niveau 4) is het lastig om een leerplaats te vinden. (bron: KC Handel)

Groothandel Food/Non Food

Voor studenten van de opleidingen Logistiek medewerker (niveau 2), Commercieel medewerker binnendienst (niveau 3) en Vestigingsmanager groothandel (niveau 4) zijn meer dan voldoende leerplaatsen beschikbaar. Bol-ers van logistieke opleidingen op niveau 3 en 4 worden soms verdrongen door bbl-ers. Voor (Junior) accountmanager (niveau 4) moeten studenten nog wat moeite doen om een leerplaats te vinden. (bron: KC Handel)

Textielindustrie

Er zijn in deze regio geen studenten die een opleiding volgen in de textielindustrie. (bron: KC Handel)

Mode-industrie

Over het algemeen is het lastig om in deze regio een leerplaats te vinden. Voor studenten van de mode/maatkleding-opleidingen Basisedmedewerker (niveau 2) en Allround medewerker (niveau 3) zijn nog wel voldoende leerplaatsen beschikbaar, maar voor de niveau 4 opleidingen Specialist mode/maatkleding en Medewerker styling is er een tekort. (bron: KC Handel)

Groene ruimte

Bedrijven bieden nauwelijks leerbanen aan en zijn terughoudend met het aanbieden van stageplekken. (bron: Aequor)

Bloemen en tuincentra

De opleiding wordt wel aangeboden (groene detailhandel), maar de invulling van de opleiding sluit niet aan bij deze sector. De bloemisten hebben het nog steeds zwaar. (bron: Aequor)

Plantenteelt

In deze regio is er vraag naar medewerkers op niveau 3 en 4. Er zijn meer dan voldoende leerbedrijven in de sector glastuinbouw. Er zijn voldoende opleidingsmogelijkheden en stageplaatsen voor studenten in de sectoren vershandel, transport en logistiek. Voor studenten op niveau 4 is het lastiger

om een leerplaats te vinden vooral binnen het loonwerk. De nadruk verschuift naar cultuurtechnisch en groen loonwerk. (bron: Aequor)

Diervverzorging

Door economische ontwikkelingen hebben die-renspecialzaken het moeilijk. Studenten van de opleiding Diervverzorging hebben hierdoor minder stage mogelijkheden. Het aantal paraveterinaire studenten is groot in relatie tot het aantal beschikbare leerplaatsen. Leerplaatsen blijven schaars. (bron: Aequor)

Veehouderij en Paardenhouderij

Er zijn geen problemen met het vinden van leerplaatsen voor de opleiding paardenhouderij. (bron: Aequor)

Kapper

In de kappersbranche is de werkgelegenheid de afgelopen jaren gestegen door met name het groeiende aantal zzp-ers. Er zijn in verhouding meer studenten die een opleiding volgen op niveau 2 dan op niveau 3, terwijl de vraag op de arbeidsmarkt andersom is. Hierdoor zullen gediplomeerden op niveau 2 meer dan in het verleden moeite moeten doen om een baan te vinden. De vraag naar en het aanbod van leerplaatsen is in evenwicht. Door de economische situatie neemt de bereidheid om een leerplaats aan te bieden af. (bron: KOC Nederland)

Schoonheidsspecialist

Schoonheidsspecialist is een beroep dat vrijwel volledig door zzp-ers wordt beoefend. Het aantal bedrijven met personeel is zeer beperkt en daarmee ook de vervangingsvraag. Eenmansbedrijven hebben doorgaans minder mogelijkheden om leerplaatsen aan te bieden dan bedrijven met personeel. De vraag naar en het aanbod van leerplaatsen voor studenten op niveau 3 is redelijk in evenwicht. Voor niveau 4 studenten verloopt het vinden van een leerplaats, gezien de toegenomen vraag, moeizaam. (bron: KOC Nederland)

Pedicure

Pedicure is een beroep dat vrijwel volledig door zzp-ers wordt beoefend. Het grootste deel van de pedicures wordt opgeleid buiten het reguliere mbo onderwijs. Studenten volgen vaak een opleiding bij een particuliere erkende opleider. Eenmansbedrijven hebben doorgaans minder mogelijkheden om leerplaatsen aan te bieden dan bedrijven met personeel. Er zijn in deze regio (meer dan) voldoende leerbedrijven om in de vraag naar leerplaatsen te kunnen voorzien. (bron: KOC Nederland)

Bouw en infra

Het aantal studenten is in december 2013 ten opzichte van april 2012 met 23% afgenomen, het aantal leerbedrijven met 15%. De bouwsector is beduidend minder sterk ontwikkeld in de regio Haaglanden. Het aandeel bouwbedrijven is lager dan het landelijk gemiddelde en de belangstelling van jongeren voor bouwberoepen is beperkt. Er stromen nog steeds minder jongeren de bouw in, dan er uitstromen. Vanaf 2015, als de bouwproductie aantrekt, zal de vraag naar jonge vakmensen toenemen. (bron: Fundeon)

Hout en meubel

Als gevolg van de teruglopende werkgelegenheid is er in deze regio een licht tekort aan leerplaatsen voor alle opleidingen voor zowel bol als bbl. Bbl-studenten kiezen noodgedwongen voor een bol-opleiding. (bron: SH&M)

Uitgeven, vormgeven en printmedia

Er zijn voldoende leerplaatsen beschikbaar voor studenten van de opleidingen Uitgeven en Printmedia. Dit ondanks de afname van het aantal bedrijven en de werkgelegenheid als gevolg van economische en technologische ontwikkelingen. Het aantal leerplaatsen voor studenten van de opleidingen vormgeven staat enigszins onder druk doordat de toename van het aantal studenten verhoudingsgewijs groter is dan de toename van het aantal leerplaatsen. (bron: GOC)

AV, Multimedia en Gaming

Er zijn voldoende leerplaatsen beschikbaar voor studenten van de opleidingen AV en multimedia. Het aantal beschikbare leerplaatsen voor studenten van de opleiding Game Artist groeit, maar is beperkt in absolute omvang. Door de explosieve toename van het aantal studenten staat de beschikbaarheid van leerplaatsen voor studenten van de opleiding Game Artist onder druk. (bron: GOC)

Artiesten, theater en evenementen

Door de aanwezigheid van productiehuisen en impresariaten zijn er op zich voldoende mogelijkheden voor de beroepspraktijkvorming voor studenten van de opleiding Artiest. Het aantal beschikbare leerplaatsen voor theater en evenementen staat onder druk. Door bezuinigingen van de centrale overheid en gemeenten staan veel theaters en gezelschappen onder grote druk. Dit belemmert het werven van meer leerplaatsen. (bron: GOC)

Gezondheidstechniek

Gezondheidstechnische opleidingen zijn vaak unieke opleidingen die op één locatie in Nederland worden gegeven (Tandtechniek, Orthopedische techniek) of een bovenregionale functie hebben (Medewerker steriele medische hulpmiddelen, Optiek). Er zijn landelijk over het algemeen voldoende leerplaatsen beschikbaar. In de gezondheidstechniek is er een toenemende terughoudendheid bij bedrijven in het aannemen van bbl-studenten. Zorgverzekeraars stellen strengere eisen aan vergoedingen en ook de vergoedingen zelf staan onder druk. SOS Vakmanschap en het kenniscentrum SVGB bouwen op dit moment aan duurzame onderwijsoplossingen voor de problemen en onderzoeken wat er voor deze kleine specialistische opleidingen nodig is om studenten in de praktijk op te leiden. (bron: SVGB)

Creatieve- & ambachtelijke techniek

In deze richtingen zijn er vaak kleinschalige specialistische opleidingen. Over het algemeen zijn er voldoende leerplaatsen. In de kleinschalige specialistische beroepen zijn veel zzp'ers werkzaam. Met name in de creatieve techniek is het vinden en organiseren van leerplaatsen daarom lastig. SOS Vakmanschap en het kenniscentrum SVGB bouwen op dit moment aan duurzame onderwijsoplossingen voor de problemen en onderzoeken wat er voor deze kleine specialistische opleidingen nodig is om studenten in de praktijk op te leiden. (bron: SVGB)

Afbouw en Onderhoud

De crisis in de bouw is in de sectoren Afbouw en Schilderen en Onderhoud erg goed merkbaar. In de meeste regio's geldt dat er meer faillissementen zijn dan voor de crisis. Dit heeft ook een negatief effect op het aantal leerbedrijven. Daarbij komt dat de flexibilisering onder invloed van de crisis ook toeneemt in de sector. Dat maakt ook dat bedrijven minder snel een bbl-student aannemen voor een periode van twee jaar. Bedrijven kijken naar mogelijkheden om bol-studenten op te leiden. Met extra inzet van opleidingsadviseurs en samenwerkingsverbanden lukt het meestal wel om alle studenten te plaatsen. Doordat het lastiger is om leerbanen (bbl) te vinden is er dit jaar een afname van het aantal studenten die begin-

nen met een schildersopleiding of een opleiding in de afbouw. (bron: Savantis)

Reclame en Presentatie

Ook in de sector Reclame, Presentatie en Communicatie (RPC) is de crisis merkbaar. Opdrachtgevers bezuinigen op uitgaven in deze sector en het werkaanbod neemt enigszins af. De opleidingen in de sector blijven populair bij jongeren. Omdat de meeste studenten een bol-opleiding volgen en stagiairs een bedrijf niet veel extra kosten, is het vinden van leerplaatsen meestal geen probleem. Het kost als gevolg van de crisis in de sector meer moeite dan vroeger om een goede leerplaats te vinden, maar de meeste studenten kunnen nog wel worden geplaatst. Het aantal erkende leerbedrijven is gestegen. De meeste studenten en leerbedrijven bevinden zich in de het zuidoosten en oosten van het land. Door het grote aantal studenten kan de stage- en leerbanenmarkt onder druk komen te staan. (bron: Savantis)

Schoonmaak en Glazenwassen

Steeds meer scholen bieden opleidingen in de schoonmaakbranche aan en steeds meer studenten kiezen voor deze opleidingen. De meeste studenten volgen een opleiding in de bbl. Met name voor de opleidingen op niveau 1 zijn veel studenten ingeschreven. Ook het aantal erkende leerbedrijven in de sector neemt toe en veel bedrijven bieden meerdere leerbanen aan. De schoonmaaksector biedt mbo-opleidingen op alle niveaus en ondanks de crisis zijn er voldoende leerplaatsen. Door toenemende aandacht van de branche voor de kwaliteit van het werk is er meer aandacht voor opleiden. De meeste studenten in de branche volgen een bbl-opleiding en zijn al werkzaam bij een schoonmaakbedrijf. (bron: Savantis)

Carrosserie

Bedrijven blijven terughoudend met het aanbieden van leerplaatsen aan studenten. Het dalende aantal schades en het daardoor teruglopende werkaanbod blijft een probleem. Veel bedrijven verkeren zakelijk in zwaar weer. De instroom van het totaal aantal nieuwe studenten in de opleidingen is landelijk gedaald. Studenten blijven moeite hebben met het vinden en behouden van een leerwerkplaats. Voor de opleiding Carrosseriebouw is de kans op werk en stage groot, omdat hier ruime vraag naar nieuwe instroom is en voor de carrosseriebouw is iemand aangesteld om leerbedrijven en leerlingen te werven voor alle scholen. (bron: VOC)

Mobiliteit

De auto- en bedrijfsautobranche verkeren net als de gemotoriseerde tweewielers nog steeds in zwaar weer. Dit wordt veroorzaakt door teruglopende verkopen en uitgesteld onderhoud. Ook de studenten-aantallen in de mobiliteitsbranche lopen terug. Voor de korte termijn betekent dit dat het voor studenten van de opleidingen op niveau 2 en 4 lastig is om leerbanen of stageplaatsen te vinden. In deze regio zien we een daling van zowel het aantal leerbedrijven als het aantal studenten. (bron: Innovam)

Procestechniek

Bij meerdere operatoropleidingen is de instroom van studenten dit jaar toegenomen. Daardoor zijn er meer leerplaatsen nodig. Door de crisis staat het opleiden en daarmee het begeleiden van stagiaires bij sommige bedrijven onder druk. Er zal meer moeite gedaan moeten worden om voldoende leerplaatsen te vinden. (bron: PMLF)

Laboratoria

Er moet meer moeite gedaan worden om een leerplaats te vinden voor studenten van laboratoriumopleidingen. Hiervoor zijn twee oorzaken aan te wijzen. De laatste vier jaar stijgt de instroom van

studenten in de opleidingen. Daarbij neemt een deel van de leerbedrijven minder of minder vaak stagiaires aan. In Zuid-Holland (boven de rivieren) is het vooral moeilijk om leerplaatsen te vinden voor studenten van de opleidingen Allround laborant, Chemisch-fysisch analist en Analist klinische chemie. (bron: PMLF)

Fotonica

In en rond Gelderland zijn tekorten aan leerplaatsen voor studenten van de opleiding Medewerker fotografie. Ook voor studenten van de opleidingen Fotografie en AV-specialist is het lastiger om leerplaatsen in het noorden en oosten van het land te vinden. De kans op werk voor gediplomeerden in AV-beroepen is beter in het westen van het land. (bron: PMLF)

Transport en logistiek

De werkgelegenheid in de regio Haaglanden voor Transport & logistiek is gedaald. Opvallende dalingen waren te zien in de binnenvaart en de logistieke dienstverlening. Stijgingen waren te zien bij onder andere het spoorvervoer en de haven, op- en overslag. Voor dit jaar (2013) wordt een daling van de werkgelegenheid verwacht, alleen in de logistieke dienstverlening zal de werkgelegenheid naar verwachting toenemen. Om te zorgen voor voldoende instroom in de sector is het van belang dat er voldoende leerplaatsen zijn. Vanwege de crisis is dit nog niet overal het geval. Werkgevers worden opgeroepen voldoende leerplaatsen voor studenten aan te bieden. (bron: VTL)

Scheepvaart

In diverse nautische deelsectoren zijn er volop kansen op de arbeidsmarkt en is er vraag naar goed opgeleid personeel, veroorzaakt door verloop en vergrijzing. Vanwege de crisis gaat het vinden van een stageplaats of leerbaan over het algemeen wat moeizamer, maar er zijn nog voldoende leerplaatsen. (bron: VTL)

Horeca

Hoewel de horeca flink te lijden heeft van de crisis, zijn er over het algemeen nog voldoende leerplaatsen beschikbaar, vooral voor (zelfstandig werkende) koks en gastheren en -vrouwen. (bron: Kenwerk)

Bakkerij

Doordat meer studenten gekozen hebben voor een bakkersopleiding, zijn tekorten ontstaan aan stageplaatsen en leerbanen. (bron: Kenwerk)

Reizen

Er zijn voldoende leerplaatsen in de reisbranche. (bron: Kenwerk)

Recreatie

In de recreatiebranche zijn er over het algemeen voldoende stageplaatsen voor bol-leerlingen. (bron: Kenwerk)

Facilitaire dienstverlening

In de facilitaire dienstverlening wordt het steeds lastiger voor studenten om een leerplaats te vinden. Bedrijven zijn minder snel geneigd om leerplaatsen aan te bieden. Dit geldt zowel voor bol- als voor bbl-studenten. (bron: Kenwerk)

Versdetailhandel, -groothandel, -industrie

Op dit moment is er balans in de vraag naar en het aanbod van leerbanen, zowel in de versdetailhandel, de industrie als de groothandel. Er is een tendens zichtbaar dat er minder bedrijfsgroepen met opleidingen starten, in het mkb zijn de effecten van de crisis minder terug te zien in het aanbod van leerbanen. Er zijn ruim voldoende leerbedrijven waar studenten voor een leerbaan terecht kunnen. (bron: SVO kenniscentrum food)

Aantal leerbedrijven

Aantal leerbedrijven per gemeente in regio Haaglanden december 2013 (bron: Stagemarkt.nl)

AKA-leerbedrijven zijn erkend op niveau 1 en extra toegerust om zwakkere studenten een stage of leerwerkplek aan te bieden. Het gaat om jongeren die eerder voortijdig zijn uitgevallen, moeilijk plaatsbaar zijn of jongeren met een extra zorgvraag wegens ziekte of handicap. Deze jongeren hebben

vaak hulp nodig om werk te vinden en te behouden. De AKA-leerbedrijven bieden hiermee een goede mogelijkheid om deze jongeren toch een kwalificatie te laten behalen en hen daarmee beter voor te bereiden op de arbeidsmarkt.

Sector	Aantal AKA-leerbedrijven	
	2013	2012
Economie	743	691
Groene sector	112	91
Techniek	402	415
Zorg en Welzijn	190	175
Totaal	1.447	1.372

Aantal leerbedrijven per gemeente in regio Haaglanden december 2013 (bron: Stagemarkt.nl)

In het overzicht is het aantal leerbedrijven per gemeente weergegeven. Het totaal in december 2013 is vergeleken met het totaal in december 2012.

Gemeente	Aequor	Calibris	ECABO	Fundeon	GOC	Innovam	KC Handel	Kenteq	Kenwerk	KOC	PMLF	Savantis	SH&M	SVGB	SVO	VOC	VTL	Totaal 2013	Totaal 2012
	's-Gravenhage	192	1.519	1.675	107	309	173	760	192	524	256	28	196	41	94	50	33	44	6.193
Delft	51	236	218	23	70	36	154	58	121	58	18	34	10	25	16	5	18	1.151	1.157
Midden-Delfland	82	43	35	13	3	11	20	15	15	6	2	5	4	-	6	2	7	269	270
Rijswijk	39	130	209	14	42	11	103	29	78	29	6	28	1	18	11	2	13	763	773
Westland	505	257	312	74	68	83	395	199	94	55	8	75	26	21	48	26	46	2.292	2.288
Totaal 2013	869	2.185	2.449	231	492	314	1.432	493	832	404	62	338	82	158	131	68	128	10.668	10.649
Totaal 2012	895	2.192	2.515	258	451	315	1.340	480	821	423	54	329	91	145	153	68	119		

Niet-werkende werkzoekende jongeren

Stand, instroom en uitstroom niet-werkende werkzoekende jongeren*

	dec-12	jan-13	feb-13	mrt-13	apr-13	mei-13	jun-13	jul-13	aug-13	sep-13	okt-12	nov-13	dec-13
stand einde maand	3.863	4.224	4.656	5.005	5.125	4.856	4.674	4.750	5.184	5.524	5.399	6.436	6.241
instroom	938	1.066	932	967	779	768	701	834	755	869	1.220	1.503	850
uitstroom	574	623	458	535	576	946	794	677	238	412	1.209	433	

Niet-werkende werkzoekende jongeren naar opleidingsrichting en niveau*

Opleidingsrichting	basis/ vmbo	mbo-1/ mbo-2	mbo-3/ mbo-4	hbo/ wo	Opleidingsrichting	basis/ vmbo	mbo-1/ mbo-2	mbo-3/ mbo-4	hbo/ wo
Algemeen	1.651	0	256	0	Onderwijzend personeel	<10	<10	28	24
Agrarisch	61	<10	34	<10	Sociaal-cultureel	44	<10	185	98
Economisch, administratief en commercieel	464	236	498	111	Technisch	322	181	187	49
Medisch, paramedisch	45	15	59	31	Transport, communicatie en verkeer	11	46	12	<10
Humaniora	52	<10	<10	18	Theologie	0	0	<10	<10
Openbare orde en veiligheid	60	128	<10	<10	Wiskunde en natuurwetenschappen	<10	<10	<10	13
Persoonlijke/sociale verzorging	463	288	198	12	Juridisch en bestuurlijk	<10	<10	26	50
					Kunst	<10	<10	<10	30

Niet-werkende werkzoekende jongeren naar geslacht*

Geslacht	december 2013	december 2012	mutatie '13 - '12
totaal	6.241	3.863	2.378
mannen	3.087	1.986	1.101
vrouwen	3.154	1.877	1.277

In deze tabellen worden de aantallen in de meest recente maand vergeleken met dezelfde maand in het vorig jaar.

Niet-werkende werkzoekende jongeren naar opleidingsniveau*

Opleidingsniveau	december 2013	december 2012	mutatie 2013-2012	
			absoluut	in %
basisonderwijs	1.790	987	803	81%
vmbo/mavo	1.564	923	641	69%
havo/vwo	358	245	113	46%
mbo-1 en 2	931	601	330	55%
mbo-3 en 4	1.145	767	378	49%
hbo/wo	453	340	113	33%

Niet-werkende werkzoekende jongeren naar duur werkzoekend*

Duur werkzoekend	december 2013	december 2012	mutatie 2013-2012	
			absoluut	in %
< 3 maanden	1.692	1.693	-1	0%
3 - 6 maanden	1.326	903	423	47%
6 - 12 maanden	1.837	706	1.131	160%
>= 12 maanden	1.386	561	825	147%

* Regio Haaglanden, bron: UWV

Nww jongeren naar beroep

Niet-werkende werkzoekende jongeren naar beroep in regio Haaglanden (bron: UWV)

Beroep	december	december	mutatie 2013-2012	
	2013	2012	absoluut	in %
Totaal nww	6.241	3.863	2.378	62%
Elementaire beroepen	1.582	785	797	102%
> Agrarische beroepen	64	16	48	300%
> Economisch-administratieve beroepen	147	67	80	119%
> Technische en industrieberoepen	739	379	360	95%
> Transportberoepen	74	33	41	124%
> Verzorgende en dienstverlenende beroepen	558	290	268	92%
Lagere beroepen	2.273	1.344	929	69%
> Agrarische beroepen	164	84	80	95%
> Economisch-administratieve beroepen	265	172	93	54%
> Medische en paramedische beroepen	21	12	9	75%
> Openbare orde- en veiligheidsberoepen	36	19	17	89%
> Pedagogische beroepen	0	0	0	-
> Technische en industrieberoepen	357	232	125	54%
> Transportberoepen	331	217	114	53%
> Verzorgende en dienstverlenende beroepen	1.099	608	491	81%
Middelbare beroepen	1.840	1.239	601	49%
> Agrarische beroepen	23	21	2	10%
> Economisch-administratieve beroepen	555	430	125	29%
> Informatica beroepen	62	44	18	41%
> Medische en paramedische beroepen	78	46	32	70%
> Openbare orde- en veiligheidsberoepen	141	90	51	57%
> Pedagogische beroepen	28	15	13	87%
> Sociaal-culturele beroepen	100	64	36	56%
> Technische en industrieberoepen	241	160	81	51%
> Transportberoepen	16	19	-3	-16%
> Verzorgende en dienstverlenende beroepen	596	350	246	70%
Hogere beroepen	545	337	208	62%
> Agrarische beroepen	19	<10	-	-
> Economisch-administratieve beroepen	163	136	27	20%
> Informatica beroepen	30	13	17	131%
> Medische en paramedische beroepen	51	28	23	82%
> Openbare orde- en veiligheidsberoepen	0	0	0	-
> Pedagogische beroepen	53	34	19	56%
> Sociaal-culturele beroepen	177	93	84	90%
> Technische en industrieberoepen	52	26	26	100%
> Transportberoepen	0	<10	-	-

Deze tabel toont het aantal niet-werkende werkzoekende jongeren naar beroep van inschrijving en beroepsniveau.

Nww jongeren naar gemeente

Niet-werkende werkzoekende jongeren naar gemeente in regio Haaglanden (bron: UWV)

In de tabel wordt het aantal niet-werkende werkzoekende jongeren per gemeente weergegeven. De ontwikkeling van deze

aantallen wordt vanaf 2010 inzichtelijk gemaakt. De mutatie geeft het procentuele verschil aan tussen de verschillende jaren.

Gemeente	ultimo maand				mutatie in %		
	dec-10	dec-11	dec-12	dec-13	'11 tov '10	'12 tov '11	'13 tov '12
Totaal Haaglanden	2.801	2.932	3.863	6.241	5%	32%	62%
Delft	278	303	312	545	9%	3%	75%
Midden-Delfland	19	22	33	35	16%	50%	6%
Rijswijk	199	276	298	301	39%	8%	1%
's-Gravenhage	2.167	2.161	3.013	5.056	0%	39%	68%
Westland	138	170	207	304	23%	22%	47%

Nww jongeren in Nederland

Niet-werkende werkzoekende jongeren naar geslacht (bron: UWV)

Geslacht	december 2013	december 2012	mutatie '13 - '12
totaal	86.221	71.163	15.058
mannen	43.571	38.133	5.438
vrouwen	42.650	33.030	9.620

In deze tabel worden de aantallen in de meest recente maand vergeleken met dezelfde maand in het vorige jaar. De mutatie geeft het absolute verschil aan tussen beide jaren.

Niet-werkende werkzoekende jongeren naar arbeidsmarktregio (bron: UWV)

Arbeidsmarktregio	ultimo maand				mutatie in %		
	dec-10	dec-11	dec-12	dec-13	'11 tov '10	'12 tov '11	'13 tov '12
Nederland	54.858	54.926	71.163	86.221	0%	30%	21%
Haaglanden	2.801	2.932	3.863	6.241	5%	32%	62%
Drenthe	1.276	1.261	1.842	2.003	-1%	46%	9%
Friesland	2.643	3.002	4.087	4.366	14%	36%	7%
Groningen	3.493	3.810	4.403	5.239	9%	16%	19%
IJsselvechtstreek	1.325	1.422	1.993	2.498	7%	40%	25%
Stedendriehoek	2.073	1.743	2.394	2.821	-16%	37%	18%
Twente	2.418	2.389	3.221	3.835	-1%	35%	19%
Achterhoek	793	736	1.156	1.276	-7%	57%	10%
Food Valley	667	730	911	1.194	9%	25%	31%
Midden-Gelderland	1.178	1.386	1.568	1.783	18%	13%	14%
Rivierenland	593	579	869	970	-2%	50%	12%
Zuid-Gelderland	1.623	1.870	1.914	1.884	15%	2%	-2%
Flevoland	1.692	1.846	2.238	2.858	9%	21%	28%
Gooi- en Vechtstreek	384	493	613	732	28%	24%	19%
Midden-Utrecht	1.478	1.743	2.300	3.474	18%	32%	51%
Oost-Utrecht	769	716	967	1.097	-7%	35%	13%
Noord-Holland Noord	1.469	1.404	2.157	2.691	-4%	54%	25%
Zaanstreek/Waterland	977	981	1.146	1.233	0%	17%	8%
Zuid-Kennemerland	1.098	1.042	1.283	1.531	-5%	23%	19%
Groot Amsterdam	3.661	2.786	3.382	4.039	-24%	21%	19%
Haaglanden	2.801	2.932	3.863	6.241	5%	32%	62%
Holland Rijnland	1.127	1.010	1.383	1.877	-10%	37%	36%
Midden-Holland	507	497	877	1.054	-2%	76%	20%
Zuid-Holland Centraal	825	917	1.527	1.746	11%	67%	14%
Drechtsteden	853	618	859	1.018	-28%	39%	19%
Gorinchem	359	352	449	559	-2%	28%	24%
Rijnmond	6.354	7.182	7.936	9.991	13%	10%	26%
West-Brabant	1.846	1.656	2.265	2.704	-10%	37%	19%
Zeeland	948	1.163	1.164	1.398	23%	0%	20%
Helmond-De Peel	966	762	1.209	1.242	-21%	59%	3%
Midden-Brabant	1.477	1.343	2.167	2.441	-9%	61%	13%
Noordoost-Brabant	1.531	1.618	2.168	2.554	6%	34%	18%
Zuidoost-Brabant	1.612	1.296	2.058	2.456	-20%	59%	19%
Midden-Limburg	595	399	720	795	-33%	80%	10%
Noord-Limburg	899	967	1.260	1.313	8%	30%	4%
Zuid-Limburg	2.527	2.259	2.803	3.299	-11%	24%	18%

Deze tabel geeft het absolute aantal en de procentuele ontwikkeling weer van niet-werkende werkzoekende jongeren in heel Nederland en per arbeidsmarktregio voor de jaren 2010, 2011, 2012 en 2013.

Kans op werk regio Haaglanden

Kansrijke beroepen op de arbeidsmarkt (bron: Kenniscentra)

Kenniscentra zien mogelijkheden voor beroepen die nu kansen bieden op de arbeidsmarkt. Hieronder staan per

beroepsgroep de meest kansrijke beroepen per niveau aangegeven. De kansen zijn weergegeven op het niveau van het lands-

deel waaronder deze regio valt en zijn met name relevant voor schoolverlaters.

Sector	Beroep	Niv.	Sector (vervolg)	Beroep	Niv.
Bouw en infra	Timmerman	2,3	Techniek	Servicemonteur elektrotechniek	3
Economisch			Techniek	Servicemonteur/servicetechnicus	
administratief	Commercieel medewerker binnendienst	3		werktuigbouw	3,4
Economisch			Transport en logistiek	Logistiek medewerker/teamleider/	
administratief	Contactcenter medewerker	3		supervisor	2,3,4
Economisch			Veiligheid	Medewerker/onderofficier grondoptreden	2,3
administratief	Salarisadministrateur	4	Verssectoren	Productiemedewerker versdetailhandel/	
Gezondheidstechniek	Opticien	4		versindustrie	2
Gezondheidstechniek	Schoenhersteller	2,3	Verssectoren	Slager-traiteur	3
Handel	(Junior) accountmanager	4	Verssectoren	Voedingsoperator	2
Handel	Aankomend verkoopmedewerker	1	Voedingsindustrie	Allround voedingsoperator	3
Handel	Manager handel	4	Voedingsindustrie	Assistent voedingsindustrie	1
Handel	Verkoopsspecialist (detailhandel/wonen)	3	Voedingsindustrie	Voedingsmanagement	4
Hout en meubel	Werkvoorbereider meubelindustrie	4	Zorg en welzijn	Verpleegkundige	4
Mobiliteit	Technisch specialist personen-/bedrijfsauto's	4			
Procestechniek	Operator B,C	3,4			
Plantenteelt	Medewerker teelt	2,3,4			
Plantenteelt	Medewerker vershandel, logistiek en				
	transport	2,3			
Techniek	(Commercieel) technicus engineering	4			
Techniek	Allround lasser	3			
Techniek	Constructiewerker	3			
Techniek	Eerste monteur elektronische installaties	3			
Techniek	Eerste monteur koudetechniek	3			

Toelichting op de gebruikte begrippen

Bbl

Leerweg in het mbo waarbij het praktijkdeel minimaal 60% is en over het algemeen 4 dagen wordt gewerkt met een arbeidsovereenkomst en 1 dag school bezoekt. Wordt ook leerbaan genoemd.

Bol

Leerweg in het mbo waarbij het praktijkdeel tussen 20% en 60% is waarbij meestal geen sprake is van een arbeidsovereenkomst. Wordt ook stage genoemd.

Beroepspraktijkvorming-leerplaats (bpv-leerplaats)

Bpv-leerplaats heeft zowel betrekking op bol als op bbl.

Gerealiseerde stageplaatsen en leerbanen

Uitgangspunt is de arbeidsmarktregio waar de student woont. Het gaat om studenten jonger dan 27 jaar die tussen 1-5-2013 en 31-08-2013 zijn gestart met een stageplaats of leerbaan. Per deelnemer is via Stagemarkt.nl en DUO Groningen het bezit van de startkwalificatie bepaald.

Ratiogetal

Ontwikkeling van de verhouding van het aantal studenten en het aantal leerbedrijven, gemeten in twee perioden. Het ratiogetal

geeft een indicatie of studenten meer of minder moeite hebben een stageplaats of leerbaan te krijgen. Is het getal boven de 100 dan zijn er relatief meer leerplaatsen beschikbaar dan in de vorige meetperiode; is het getal onder de 100 dan is de beschikbaarheid van leerplaatsen in verhouding tot het aantal studenten afgenomen. Bij de meting voor het derde tertaal is uitgegaan van het aantal inschrijvingen bij mbo-instellingen per 31-12-2013 vergeleken met het eerste tertaal 2012 (= 1 mei 2012). Bron voor aantal leerbedrijven is Stagemarkt.nl, voor het aantal studenten DUO. Een uitgebreidere toelichting staat in de Basiscijfers Jeugd, juni 2010, pagina 6.

Onderwijsdeelname

Het aantal ingeschreven studenten in schooljaar 2013/2014 is gebaseerd op de 1 oktober-tellingen van DUO, zoals geregistreerd in BRON-mbo.

Niet-werkende werkzoekende jongeren

Het aantal niet-werkende werkzoekende jongeren bestaat uit WW-ers, WVB-ers en niet-uitkeringsgerechtigden jonger dan 27 jaar, voor zover ingeschreven bij UWV. Dit aantal wordt beïnvloed door registratieprocessen van UWV en gemeenten. Zo kan het aantal niet-werkende werkzoekende jongeren toenemen door verscherpte controles op de registratieplicht van werkzoekenden met een bijsluiting. De cijfers van UWV mogen niet worden verward met de officiële werkloosheidscijfers, zoals deze door het CBS worden gepresenteerd.

den met een bijsluiting. De cijfers van UWV mogen niet worden verward met de officiële werkloosheidscijfers, zoals deze door het CBS worden gepresenteerd.

Instroom in nww

Het aantal inschrijvingen gedurende de periode van personen in het bestand van UWV als nww, waarbij nieuwe ingeschrevenen die tot 30 dagen voor inschrijvingdatum nog ingeschreven stonden, niet tot instroom worden gerekend (de inschrijving wordt daarvan geacht te zijn doorgelopen). Tot instroom nww wordt tevens de statusverandering van geregistreerde personen naar 'niet-werkend' gerekend.

Uitstroom uit nww

Het aantal uitschrijvingen van nww-ers gedurende de periode uit het bestand van het UWV, welke niet binnen 30 dagen weer opnieuw ingeschreven zijn.

Colofon

© UWV en Samenwerking Beroepsonderwijs Bedrijfsleven (SBB)

Uitgave: februari 2014
Redactie: UWV en SBB
Vormgeving: SBB
Drukwerk: Bestenzet, Zoetermeer



Contactpersonen arbeidsmarktinformatie UWV

Jean-Paul Bieber
06 5437 2541
Jean-Paul.Bieber@uwv.nl

Martine van Doorn
06 5430 3065
Martine.vanDoorn@uwv.nl

www.werk.nl
www.werk.nl/arbeidsmarktinformatie

beroepsonderwijs  bedrijfsleven

Samenwerking Beroepsonderwijs Bedrijfsleven (SBB)
Postbus 7259, 2701 AG Zoetermeer

Regionaal adviseur Regionaal Adviesteam Samenwerkende Kenniscentra
Lian de Bruijn, 06 29 034 248, l.debruijn@s-bb.nl

www.s-bb.nl
www.kansopwerk.nl

Kenniscentra voor beroepsonderwijs en bedrijfsleven:
Aequor, Calibris, ECABO, Fundeon, GOC, Innovam, KC Handel, Kenteq,
Kenwerk, KOC, KC PMLF, Savantis, SH&M, SVGB, SVO, VOC, VTL