

februari 2014

Basiscijfers Jeugd

van de niet-werkende werkzoekende jongeren, stageplaatsen- en leerbanenmarkt regio Groot Amsterdam



Een gezamenlijke uitgave van:



beroepsonderwijs  bedrijfsleven



Met de Basiscijfers Jeugd geven UWV en Samenwerking Beroepsonderwijs Bedrijfsleven (SBB) een beeld van de actuele ontwikkelingen rond geregistreerde werkzoekende jongeren en het aanbod van leerplaatsen.

De Basiscijfers Jeugd verschijnt elke vier maanden. Meer informatie is te vinden op www.kansopwerk.nl en www.werk.nl/arbeidsmarktinformatie.

Geregistreerde werkzoekenden

In Nederland is het aantal bij UWV geregistreerde jonge werkzoekenden in een jaar tijd (december 2012 tot en met december 2013) gestegen (+21%). Eind december zijn er 86.221 geregistreerde jonge werkzoekenden. In alle arbeidsmarktregio's, met uitzondering van Zuid-Gelderland, stijgt het aantal werkzoekende jongeren. De toename varieert van +3% tot +62%. Dit aantal wordt naast arbeidsmarktontwikkelingen beïnvloed door registratieprocessen van UWV en gemeenten.

De arbeidsmarktregio Groot Amsterdam laat de volgende ontwikkelingen zien:

- › Eind 2013 bedraagt het aantal geregistreerde werkzoekende jongeren 4.039 personen.
- › Het aantal geregistreerde jongeren is tussen eind 2012 tot en met eind 2013 met 19% toegenomen. Dat is een mindere stijging dan het landelijk gemiddelde (21%).
- › De meeste jongeren staan ingeschreven in de gemeenten Amsterdam (3.026) en Haarlemmermeer (462).

- › Vooral het aantal werkzoekende jongeren met maximaal basisonderwijs is gestegen: van 554 (december 2012) tot 770 (december 2013). Dit is een stijging van 39%.
- › Daarnaast is ook het aantal jongeren met havo/vwo niveau bovengemiddeld gestegen met 30% (van 289 naar 375).
- › Van de geregistreerde werkzoekende jongeren is eind 2013 16% tussen de 6 en 12 maanden werkzoekend en nog eens 16% langer dan een jaar werkzoekend.
- › Lager en middelbaar opgeleide jongeren staan voornamelijk ingeschreven voor verzorgende en dienstverlenende beroepen.

Vacatures mbo

In de periode van augustus 2013 tot en met november 2013 waren er in de regio Groot Amsterdam 13.300 mbo vacatures. Ten opzichte van de vorige periode, april tot en met juli 2013, is dit aantal gestegen met 6 procent. In de beroepsgroep zorg is het aantal vacatures sterk gedaald en in de beroepsgroep installatie-, elektro- en metaaltechniek sterk gestegen. Vergelijken we de verdeling van het aantal vacatures in de regio Groot Amsterdam met het landelijke beeld, dan blijkt dat er in deze regio relatief weinig vacatures zijn in de beroepsgroep detailhandel en relatief veel in de beroepsgroepen economisch administratief en horeca.

Stage- en leerbanenmarkt

Het landelijke aantal studenten dat in het derde tertaal van 2013 is gestart met

een stage of leerbaan is ten opzichte van diezelfde periode in 2012 is met 14.000 gestegen tot 214.000. Deze stijging vindt zowel plaats in de bol als de bbl.

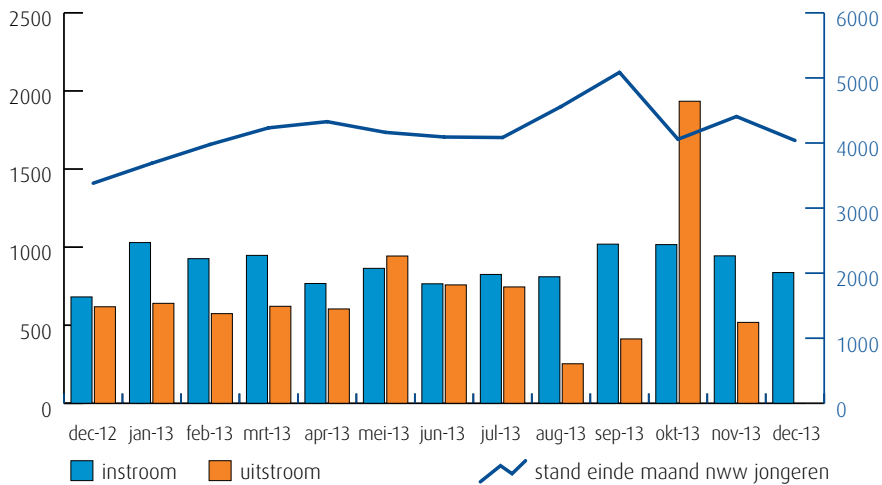
Het aantal ingeschreven studenten is ten opzichte van afgelopen schooljaar landelijk met 5.000 gedaald tot 495.000. In schooljaar 2013/2014 staan 26.003 studenten woonachtig in de regio Groot Amsterdam ingeschreven voor een mbo-opleiding. Het aantal studenten in de bbl daalde met 356 in vergelijking met vorig schooljaar tot 5.252. Het aantal ingeschreven studenten in de bol steeg met 687 tot 20.751.

Van analyse naar actie

De gegevens in de Basiscijfers Jeugd kunnen de basis vormen voor gerichte actie en sectorale verdiepingen. Zo kunnen de Basiscijfers een bijdrage leveren aan de regionale Aanpak Jeugdwerkloosheid. UWV en SBB ondersteunen u graag. U vindt alle contactgegevens in het colofon.

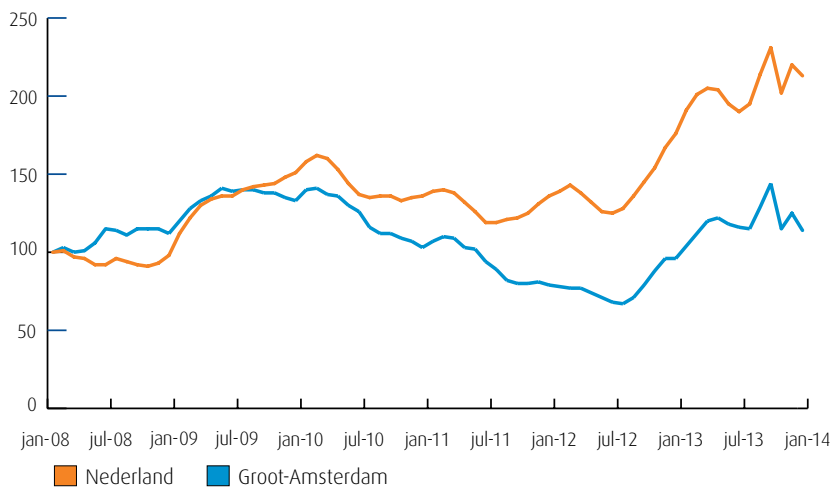
Samenvatting regio Groot Amsterdam

Instroom, uitstroom en stand niet-werkende werkzoekende jongeren (bron: UWV)



De kolommen in de afbeelding hiernaast tonen de in- en uitstroom van de nww jongeren, de bij UWV geregistreerde werkzoekenden. Het aantal kunt u aflezen in de linker- en rechteras van de grafiek. De blauwe lijn geeft de stand van het aantal nww jongeren aan. De waarden kunt u aflezen in de rechteras van de grafiek. Wanneer de instroom groter is dan de uitstroom, stijgt het aantal nww jongeren. Wanneer de instroom kleiner is dan de uitstroom, dan daalt het aantal nww jongeren.

Niet-werkende werkzoekende jongeren januari 2008-heden (bron: UWV)



De lijnen in de afbeelding hiernaast laten de geïndexeerde ontwikkeling van het aantal niet-werkende werkzoekende (nww) jongeren zien. Een indexcijfer maakt het mogelijk om op uniforme wijze een overzicht te krijgen van de ontwikkeling van een grootte. Het startpunt is hier het aantal nww jongeren in januari 2008. De oranje lijn geeft de geïndexeerde stand van het aantal nww jongeren in Nederland weer. De blauwe lijn laat de ontwikkeling in de regio zien.

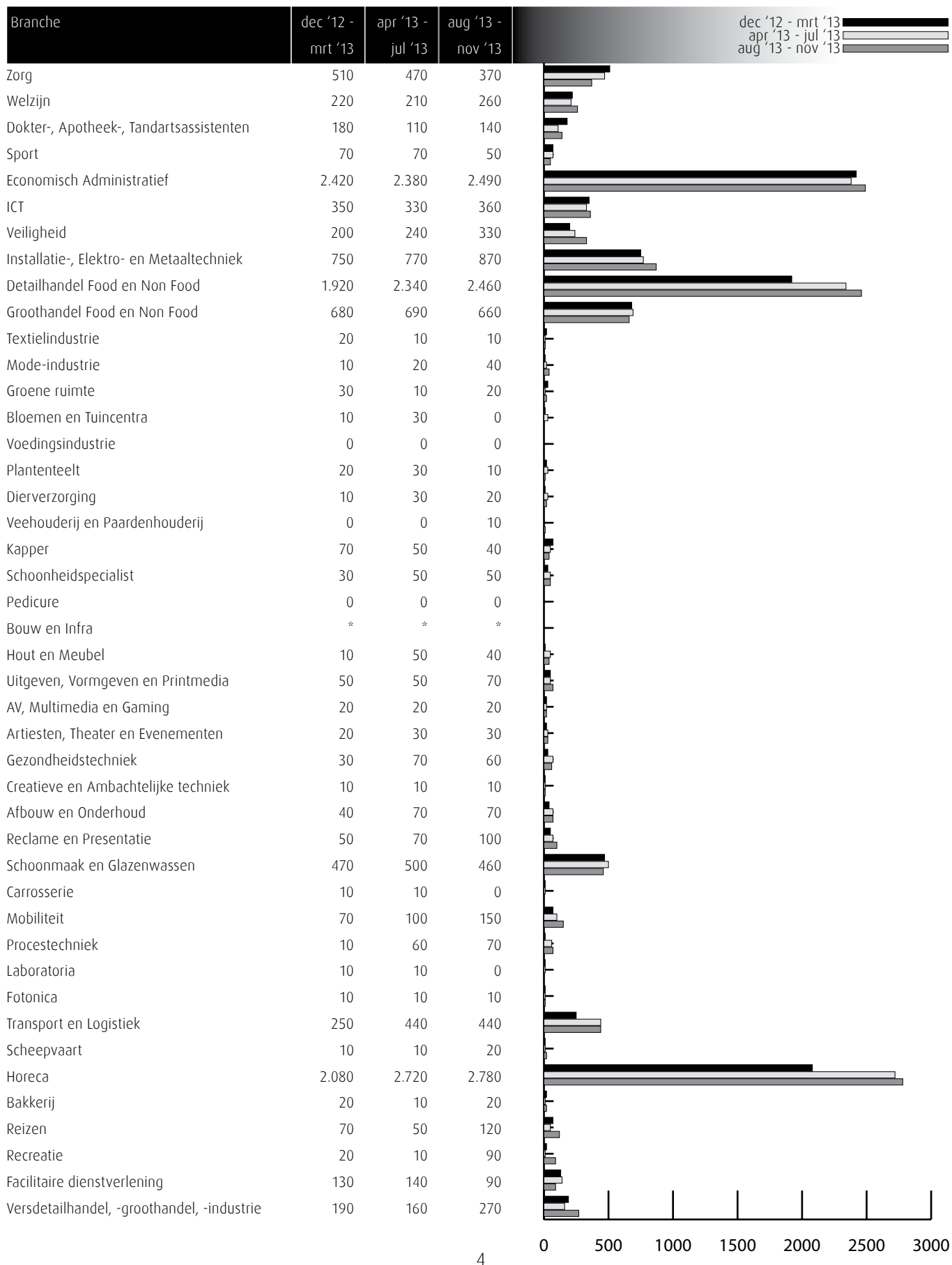
Gerealiseerde plaatsingen op een leerbaan (bbl) en een stage (bol) in de periode 1 september t/m 31 december 2013 (bron: DUO en Stagemarkt.nl)

Kengetal leerwerkbaan (bbl), gerealiseerd in verantwoordingsperiode	2012	2013
Totaal aantal plaatsingen zonder startkwalificatie geplaatst op een leerbaan	1.192	1.546
Totaal aantal plaatsingen met startkwalificatie geplaatst op een leerbaan	466	914
Kengetal stage(bol), gerealiseerd in verantwoordingsperiode	2012	2013
Totaal aantal plaatsingen zonder startkwalificatie op een stage	6.978	6.700
Totaal aantal plaatsingen met startkwalificatie op een stage	1.592	1.825

Het aantal plaatsingen is landelijk licht gestegen ten opzichte van dezelfde periode vorig jaar. In de regio's met groei van het aantal plaatsingen kan dit herleid worden tot een relatief groot aantal na-registraties die feitelijk reeds in het tweede tertiaal hebben plaatsgevonden. Verder lijkt zich een structurelere ontwikkeling te openbaren, omdat zowel in de bbl als bij de bol het aantal overeenkomsten per student groeit. Dit heeft onder andere te maken met het korter worden van de duur van de overeenkomsten en met faillissementen van leerbedrijven.

Vacatures mbo-niveau aug '13 t/m nov '13

Deze tabel toont alle vacatures voor mbo beroepsbeoefenaren in deze regio. De kenniscentra hebben de vacatures gekoppeld aan de mbo-beroepsgroepen en onderliggende kwalificaties. Door weging en ophoging van de vacature-aantallen is het mogelijk het werkelijke aantal vacatures te presenteren waarvoor extern wordt geworven. (bron: Jobfeed, bewerking SBB, 2013)



Vraag en aanbod stageplaatsen en leerbanen

Kansen en gemelde tekorten stageplaatsen en leerbanen in regio Groot Amsterdam december 2013 (bron: SBB/Kenniscentra)

Branche	Kansen gemeten door kenniscentra	Tekorten aangegeven door opleidingen			
		bbl 1 + 2	bbl 3 + 4	bol 1 + 2	bol 3 + 4
Zorg					
Welzijn					
Dokter-, Apotheek-, Tandartsassistenten					
Sport					
Economisch Administratief					
ICT					
Veiligheid					
Installatie-, Elektro- en Metaaltechniek				0%	
Detailhandel Food en Non Food		16%	7%	6%	1%
Groothandel Food en Non Food					1%
Textielindustrie					0%
Mode-industrie				14%	0%
Groene ruimte		0%	0%	0%	5%
Bloemen en Tuincentra		0%	0%	9%	0%
Voedingsindustrie					
Plantenteelt		0%	0%	0%	0%
Diervverzorging		0%	0%	3%	1%
Veehouderij en Paardenhouderij					0%
Kapper					
Schoonheidspecialist					
Pedicure					
Bouw en Infra					
Hout en Meubel		11%	28%	0%	0%
Uitgeven, Vormgeven en Printmedia					
AV, Multimedia en Gaming					
Artiesten, Theater en Evenementen					
Gezondheidstechniek					
Creatieve en Ambachtelijke techniek					
Afbouw en Onderhoud		0%	3%		
Reclame en Presentatie					
Schoonmaak en Glazenwassen					
Carrosserie		0%	0%	0%	
Mobiliteit		0%	0%	0%	0%
Procestechiek					
Laboratoria					
Fotonica					
Transport en Logistiek		2%	1%	0%	0%
Scheepvaart					0%
Horeca					
Bakkerij					
Reizen					
Recreatie					
Facilitaire dienstverlening					
Versdetailhandel, -groothandel, -industrie					

Deze tabel is een momentopname en geeft vanuit twee invalshoeken wat de situatie is rond stageplaatsen en leerbanen.

In de eerste kolom met kleuren staat aangegeven wat het aanbod is volgens de kenniscentra. De kansen voor stages en leerbanen zijn door de kenniscentra bepaald op het niveau van zes landsdelen: Noord, Oost, Middenwest, Noordwest, Zuidwest en Zuidoost. Naast tekorten worden hier ook de overschotten per beroepsgroep gemeld.

In de laatste vier kolommen staat aangegeven wat de indicatie is van de kans op een stage-/leerplaats in de regio Groot Amsterdam in december 2013. De inkleuring geeft aan of er een knelpunt wordt verwacht bij het vinden van een stage- en/of leerplaats.

De kolommen zijn in vieren verdeeld: de leerbaansituatie voor bbl op verschillende niveaus en de stagesituatie voor bol op verschillende niveaus.

Legenda

-  er zijn meer dan voldoende stageplaatsen en leerbanen t.o.v. het aantal studenten
-  over het algemeen zijn er meer dan voldoende stageplaatsen en leerbanen, bij sommige opleidingen is er evenwicht
-  over het algemeen is er evenwicht, bij sommige opleidingen zijn er meer dan voldoende stageplaatsen en leerbanen
-  de vraag naar en het aanbod aan stageplaatsen en leerbanen zijn in evenwicht
-  over het algemeen zijn er meer dan voldoende stageplaatsen en leerbanen, in sommige opleidingen is er een tekort
-  over het algemeen is er evenwicht, bij sommige opleidingen is er een tekort aan stageplaatsen en leerbanen
-  over het algemeen is er een tekort aan stageplaatsen en leerbanen, in sommige opleidingen is er evenwicht
-  er is een tekort aan stageplaatsen en leerbanen t.o.v. het aantal studenten
-  geen opleidingsaanbod in deze regio/geen gegevens

Onderwijsdeelname mbo schooljaar 2013 - 2014

Branche	BBL-niveau	BBL-niveau	Totaal	BOL-niveau	BOL-niveau	Totaal	Totaal	Totaal
	1 + 2	3 + 4	BBL	1 + 2	3 + 4	BOL	'13-'14	'12-'13
Bloemen en tuincentra	57	32	89	6	25	31	120	77
Diervverzorging	2	12	14	38	171	209	223	229
Groene ruimte	55	38	93	10	59	69	162	175
Plantenteelt	33	17	50	5	8	13	63	51
Veehouderij en Paardenhouderij	1	4	5	*	32	32	37	30
Voedingsindustrie	10	13	23	*	4	4	27	25
<i>Totaal Groen</i>	<i>158</i>	<i>116</i>	<i>274</i>	<i>59</i>	<i>299</i>	<i>358</i>	<i>632</i>	<i>587</i>
Afbouw en onderhoud	25	26	51	2	16	18	69	90
AV, Multimedia en gaming	*	*	*	*	365	365	365	337
Bakkerij	20	13	33	74	60	134	167	157
Bouw en infra	104	120	224	52	249	301	525	588
Carrosserie	20	24	44	9	*	9	53	61
Creatieve en Ambachtelijke techniek	*	*	*	*	62	62	62	54
Fotonica	*	*	*	2	3	5	5	4
Gezondheidstechniek	5	77	82	*	1	1	83	73
Hout en meubel	2	4	6	108	162	270	276	336
Installatie-, elektro- en metaaltechniek	298	287	585	307	526	833	1.418	1.384
Laboratoria	*	7	7	*	189	189	196	196
Mobiliteit	143	147	290	126	80	206	496	537
Mode-industrie	*	*	*	35	139	174	174	177
Procestechneek	132	36	168	1	8	9	177	75
Reclame en presentatie	*	1	1	27	115	142	143	137
Scheepvaart	5	17	22	1	36	37	59	58
Schoonmaak en Glazenwassen	19	2	21	*	*	*	21	9
Textielindustrie	*	*	*	*	20	20	20	12
Transport en logistiek	143	45	188	26	524	550	738	725
Uitgeven, vormgeven en printmedia	1	*	1	54	546	600	601	639
<i>Totaal Techniek</i>	<i>917</i>	<i>806</i>	<i>1.723</i>	<i>824</i>	<i>3.101</i>	<i>3.925</i>	<i>5.648</i>	<i>5.649</i>
Artiesten, theater en evenementen	*	*	*	6	324	330	330	305
Detailhandel Food/Non Food	140	271	411	705	1.341	2.046	2.457	2.401
Economisch administratief	5	85	90	492	3.528	4.020	4.110	3.969
Facilitaire dienstverlening	43	11	54	84	110	194	248	167
Groothandel Food/Non Food	18	18	36	28	311	339	375	315
Horeca	300	227	527	225	584	809	1.336	1.336
ICT	5	21	26	190	894	1.084	1.110	1.121
Recreatie	1	*	1	45	357	402	403	305
Reizen	*	1	1	*	143	143	144	214
Veiligheid	161	20	181	297	71	368	549	588
Versdetailhandel, -groothandel, -industrie	20	23	43	*	2	2	45	73
<i>Totaal Economie</i>	<i>693</i>	<i>677</i>	<i>1.370</i>	<i>2.072</i>	<i>7.665</i>	<i>9.737</i>	<i>11.107</i>	<i>10.794</i>
Dokter-/apotheek-/tandartsassistenten	*	69	69	*	423	423	492	499
Kapper	45	77	122	126	176	302	424	433
Pedicure	*	*	*	*	*	*	*	2
Schoonheidsspecialist	*	*	*	*	152	152	152	140
Sport	*	4	4	131	803	934	938	938
Welzijn	*	429	429	*	2.533	2.533	2.962	3.227
Zorg	174	837	1.011	1.029	748	1.777	2.788	2.629
<i>Totaal Zorg</i>	<i>219</i>	<i>1.416</i>	<i>1.635</i>	<i>1.286</i>	<i>4.835</i>	<i>6.121</i>	<i>7.756</i>	<i>7.868</i>
AKA	250	*	250	610	*	610	860	774
Eindtotaal	2.237	3.015	5.252	4.851	15.900	20.751	26.003	25.672

Ratiogetal

Ratiogetal in regio Groot Amsterdam (bron: DUO en Stagemarkt.nl)

Branche	april 2012		december 2013		Ratiogetal
	Bedrijven	Studenten	Bedrijven	Studenten	
Zorg	1.577	2.465	1.671	2.733	96
Welzijn	2.493	3.411	2.466	2.901	116
Dokter-, Apotheek-, Tandartsassistenten	560	463	601	529	94
Sport	595	841	795	934	120
Economisch Administratief	3.358	4.210	3.308	4.029	103
ICT	799	1.260	921	1.083	134
Veiligheid	107	668	115	554	130
Installatie-, Elektro- en Metaaltechniek	657	1.427	672	1.432	102
Detailhandel Food en Non Food	1.543	2.304	1.554	2.390	97
Groothandel Food en Non Food	378	309	445	355	102
Textielindustrie	44		106	24	n.b.
Mode-industrie	164	148	183	180	92
Groene ruimte	182	199	202	150	147
Bloemen en Tuincentra	138	81	237	112	124
Voedingsindustrie	16	23	19	26	105
Plantenteelt	180	68	231	61	143
Diervverzorging	234	215	231	224	95
Veehouderij en Paardenhouderij	94	22	81	37	51
Kapper	341	491	362	422	124
Schoonheidspecialist	163	161	176	147	118
Pedicure	86	2	75	0	n.b.
Bouw en Infra	472	623	412	518	105
Hout en Meubel	172	317	192	269	132
Uitgeven, Vormgeven en Printmedia	964	703	1.106	603	134
AV, Multimedia en Gaming	356	233	817	358	149
Artiesten, Theater en Evenementen	189	297	194	339	90
Gezondheidstechniek	188	80	217	83	111
Creatieve en Ambachtelijke techniek	77	45	105	60	102
Afbouw en Onderhoud	239	93	236	69	133
Reclame en Presentatie	346	116	435	139	105
Schoonmaak en Glazenwassen	49	6	56	22	n.b.
Carrosserie	97	78	94	53	143
Mobiliteit	530	594	510	504	113
Procestechniek	53	61	54	176	n.b.
Laboratoria	51	174	60	196	104
Fotonica	105	7	110	6	n.b.
Transport en Logistiek	260	868	271	782	116
Scheepvaart	51	46	48	57	76
Horeca	846	1.445	945	1.347	120
Bakkerij	91	148	112	164	111
Reizen	276	225	281	145	158
Recreatie	128	235	174	408	78
Facilitaire dienstverlening	318	133	376	258	61
Versdetailhandel, -groothandel, -industrie	166	88	170	46	196

Het ratiogetal geeft de ontwikkeling van de verhouding weer tussen het aantal studenten en het aantal leerbedrijven (zie voor de achtergrond de Toelichting op de gebruikte begrippen en meetperiode achter in deze Basiscijfers Jeugd). De meting is uitgevoerd over de periode 1 september - 31 december 2013. In de tabel wordt de verhouding van het meest recente tertaal afgezet tegen die van het eerste tertaal van 2012.

Is het getal boven de 100 dan zijn er relatief meer leerplaatsen beschikbaar dan in de vorige meetperiode; is het getal onder de 100 dan is de beschikbaarheid van leerplaatsen in verhouding tot het aantal studenten afgenomen.

Toelichting op het ratiogetal door de kenniscentra

Zorg

In vergelijking met vorig jaar is het aantal studenten licht toegenomen. De kans op werk is voor zorg-kwalificaties op niveau 1, 2 en 3 matig of gering. Voor gediplomeerden van de opleidingen Verpleegkundige (niveau 4) en Maatschappelijke zorg (niveau 4) is er wel ruim voldoende arbeidsmarkt-perspectief. Er is alleen een tekort aan leerplaatsen voor studenten van de opleidingen Maatschappelijke zorg (niveau 3 en niveau 4 specifieke doelgroepen). Voor de overige zorg-opleidingen is de kans op stage (ruim) voldoende. (bron: Calibris)

Welzijn

De afgelopen jaren is het aantal studenten welzijn duidelijk afgenomen. Als gevolg van bezuinigingen is de kans op werk gering voor gediplomeerden van de opleiding Pedagogisch werk en matig voor de onderwijsassistent. Voor de overige welzijnskwalificaties is de kans op werk voldoende. In deze regio is er voor alle welzijnsopleidingen een voldoende tot goede kans op stage. (bron: Calibris)

Dokter-/apotheker-/tandartsassistenten

In vergelijking met vorig jaar is het aantal studenten licht afgenomen. Voor gediplomeerde dokters- en tandartsassistenten is de kans op werk goed in deze regio. Voor gediplomeerde apothekersassistenten wordt voldoende werk verwacht. Voor de studenten van de opleidingen assisterende gezondheidszorg is de kans op stage voldoende. (bron: Calibris)

Sport

Het aantal studenten is licht afgenomen. De kans op werk is voor gediplomeerden van de meeste sportopleidingen op niveau 4 matig of gering en op niveau 2 is de kans op werk gering. Op niveau 3 en op niveau 4 (trainer/coach) is de kans op werk goed. Er zijn voldoende leerplaatsen in de regio, behalve voor studenten van de niveau 4 opleiding Bewegingsagoog. (bron: Calibris)

Economisch administratief

Over het algemeen zijn er voldoende stageplaatsen en leerbanen beschikbaar voor studenten van de economisch administratieve opleidingen. Knelpunten zijn er voor studenten van de opleidingen Medewerker evenementenorganisatie, Salarisadministrateur (beiden niveau 4) en Bedrijfsadministratie medewerker (niveau 2). Een goede kans op een stageplaats is er voor studenten van de opleidingen Secretaresse en Commercieel medewerker binnendienst (beiden niveau 3), Directiesecretaresse/Managementassistent, (Junior) accountmanager en Medewerker personeel en arbeid (allen niveau 4). (bron: ECABO)

ICT

Voor studenten van de opleiding Applicatieontwikkelaar (niveau 4) zijn de stageperspectieven ruim voldoende. Voor studenten van de opleidingen Netwerkbeheerder en ICT-beheerder (beiden niveau 4) zijn de perspectieven voldoende. Knelpunten zijn er voor studenten van de opleidingen Particulier digitaal onderzoeker (niveau 4), Medewerker ICT (niveau 2) en in mindere mate voor de opleiding Medewerker beheer ICT (niveau 3). (bron: ECABO)

Veiligheid

Het aantal stageplaatsen en leerbanen in de particuliere beveiliging en de publieke veiligheid is beperkt. Bij defensie is het aantal studenten afhankelijk van het aantal leerplaatsen dat beschikbaar is (dus per definitie is er sprake van evenwicht). Knelpunten zijn er voor studenten van de opleiding

Coördinator beveiliging (particuliere beveiliging, niveau 3) en Medewerker toezicht en veiligheid (publieke veiligheid niveau 2). (bron: ECABO)

Installatie-, elektro- en metaaltechniek

Het aantal jonge werklozen, op zoek naar een baan op middelbaar niveau in de installatie-, elektro- en metaaltechniek, is de afgelopen vier maanden in deze regio niet veel veranderd. Er zijn in het algemeen voldoende leerplaatsen. Het aanbod is het minst ruim in de installatiebranche. (bron: Kenteq)

Detailhandel Food/Non Food

Studenten moeten soms wat meer moeite doen voor een leerplaats, vooral voor verkoopfuncties op 2 en 3. Maar over het algemeen vinden zij wel allemaal tijdig een leerplaats. Voor Filiaalmanager (niveau 4) is het perspectief voor een leerplaats sterk verbeterd. Het aantal beschikbare plaatsen voor studenten van de opleiding Ondernemer detailhandel (niveau 4) is beperkter. Voor de opleiding Interieuradviseur (niveau 4) is er nog een tekort, mede doordat vanuit verschillende scholen gelijktijdig stage wordt gelopen en de beperkte bereidheid van studenten tot reizen. (bron: KC Handel)

Groothandel Food/Non Food

Voor logistieke en commerciële opleidingen op niveau 1, 2 en 3 is een ruim aanbod van leerplaatsen. Op niveau 4 is het perspectief voor de opleiding (Junior) accountmanager iets verbeterd, maar moeten studenten van de opleidingen Assistent-manager internationale handel en Vestigingsmanager groothandel nog wel wat meer moeite doen om een leerplaats te vinden. (bron: KC Handel)

Textielindustrie

Er zijn in deze regio (vrijwel) geen studenten die een opleiding volgen in de textielindustrie. (bron: KC Handel)

Mode-industrie

Over het algemeen zijn in deze regio voldoende leerplaatsen beschikbaar in de mode-industrie. De eventuele tekorten ontstaan doordat studenten vanuit andere regio's in deze regio een leerplaats zoeken, waardoor het voor de studenten uit deze regio lastiger wordt om een leerplaats te vinden. (bron: KC Handel)

Groene ruimte

Het aantal bbl-leerbanen neemt nog steeds af. Het aantal stageplaatsen (bol) blijft gelijk. (bron: Aequor)

Bloemen en tuincentra

De eerste signalen zijn er dat de handel weer een beetje aantrekt. (bron: Aequor)

Voedingsindustrie

Er zijn minder leerplaatsen beschikbaar in de voedingsindustrie. Ook het aantal leerbanen is kleiner geworden. Er blijven nog wel stage mogelijkheden voor studenten van opleidingen op niveau 3, vooral in de procestechnologie.

Plantenteelt

Ook deze sector heeft het zwaar, vooral loonwerkbedrijven hebben het lastig in de grondverzetsector. Er verdwijnen nog steeds glastuinbouwbedrijven. Wel zijn opleidingen gestart voor internationale groothandel op niveau 4. (bron: Aequor)

Dierverzorging

De opleiding is nog steeds populair. (bron: Aequor)

Veehouderij en Paardenhouderij

Door het veiligheidscertificaat zijn er minder leerbedrijven. Ook verdwijnen er nog steeds veebedrijven door uitbreiding van wegen, huizenbouw e.d. (bron: Aequor)

Kapper

In de kappersbranche is de werkgelegenheid de afgelopen jaren gestegen door met name het groeiende aantal zzp-ers. Er zijn in verhouding meer studenten die een opleiding volgen op niveau 2 dan op niveau 3, terwijl de vraag op de arbeidsmarkt andersom is. Hierdoor zullen gediplomeerden op niveau 2 meer dan in het verleden moeite moeten doen om een baan te vinden. Het evenwicht tussen vraag en aanbod van leerplaatsen staat onder spanning. Door de economische situatie neemt de bereidheid om een leerplaats aan te bieden af. Dit geldt met name voor stageplaatsen voor bol-studenten. (bron: KOC Nederland)

Schoonheidsspecialist

Schoonheidsspecialist is een beroep dat vrijwel volledig door zzp-ers wordt beoefend. Het aantal bedrijven met personeel is zeer beperkt en daarmee ook de vervangingsvraag. Eenmansbedrijven hebben doorgaans minder mogelijkheden om leerplaatsen aan te bieden dan bedrijven met personeel. De vraag naar en het aanbod van leerplaatsen voor studenten op niveau 3 staat onder spanning. Voor niveau 4 studenten verloopt het vinden van een leerplaats, gezien de toegenomen vraag, moeizaam. (bron: KOC Nederland)

Pedicure

Pedicure is een beroep dat vrijwel volledig door zzp-ers wordt beoefend. Het grootste deel van de pedicures wordt opgeleid buiten het reguliere mbo onderwijs. Studenten volgen vaak een opleiding bij een particuliere erkende opleider. Eenmansbedrijven hebben doorgaans minder mogelijkheden om leerplaatsen aan te bieden dan bedrijven met personeel. Er zijn in deze regio (meer dan) voldoende leerbedrijven om in de vraag naar leerplaatsen te kunnen voorzien. (bron: KOC Nederland)

Bouw en infra

Het aantal studenten is in december 2013 ten opzichte van april 2012 met 17% afgenomen, het aantal leerbedrijven met 13%. De bouwsector is beduidend minder sterk ontwikkeld in de regio Groot-Amsterdam. Deze regio staat wel in de top tien van regio's met het grootste aantal leerbedrijven. De bevolking is, vergeleken met het landelijk gemiddelde, relatief jong en hoog opgeleid. Zowel het aantal toetredende jongeren in de bouw cao, als het aantal uittrekkers daalt licht. Vanaf 2015, als de bouwproductie aantrekt, zal de vraag naar jonge vakmensen toenemen. (bron: Fundeon)

Hout en meubel

Als gevolg van de teruglopende werkgelegenheid is er in deze regio een licht tekort aan leerplaatsen voor alle opleidingen voor zowel bol als bbl. Bbl-studenten kiezen noodgedwongen voor een bol-opleiding. (bron: SH&M)

Uitgeven, vormgeven en printmedia

Er zijn ruim voldoende leerplaatsen beschikbaar voor studenten van de opleidingen Uitgeven en Printmedia. Dit ondanks de afname van het aantal bedrijven en de werkgelegenheid als gevolg van economische en technologische ontwikkelingen. Vormgeven is al jaren een populaire opleidings-

richting die veel studenten trekt en steeds meer scholen bieden deze opleidingen aan. Hierdoor kunnen knelpunten ontstaan bij het vinden van leerplaatsen. (bron: GOC)

AV, Multimedia en Gaming

Er zijn voldoende leerplaatsen beschikbaar voor studenten van de opleidingen AV en multimedia. Het aantal beschikbare leerplaatsen voor studenten van de opleiding Game Artist groeit, maar is beperkt in absolute omvang. Door de explosieve toename van het aantal studenten staat de beschikbaarheid van leerplaatsen voor studenten van de opleiding Game Artist onder druk. (bron: GOC)

Artiesten, theater en evenementen

Er zijn over het algemeen voldoende leerplaatsen. Door de aanwezigheid van productiehuisen en impresariaten zijn er op zich voldoende mogelijkheden voor de beroepspraktijkvorming voor studenten van de opleiding Artiest. Door bezuinigingen van de centrale overheid en gemeenten staan veel theaters en gezelschappen onder grote druk. Dit belemmert het werven van meer leerplaatsen. (bron: GOC)

Gezondheidstechniek

Gezondheidstechnische opleidingen zijn vaak unieke opleidingen die op één locatie in Nederland worden gegeven (Tandtechniek, Orthopedische techniek) of een bovenregionale functie hebben (Medewerker steriele medische hulpmiddelen, Optiek). Er zijn landelijk over het algemeen voldoende leerplaatsen beschikbaar. In de gezondheidstechniek is er een toenemende terughoudendheid bij bedrijven in het aannemen van bbl-studenten. Zorgverzekeraars stellen strengere eisen aan vergoedingen en ook de vergoedingen zelf staan onder druk. SOS Vakmanschap en het kenniscentrum SVGB bouwen op dit moment aan duurzame onderwijsoplossingen voor de problemen en onderzoeken wat er voor deze kleine specialistische opleidingen nodig is om studenten in de praktijk op te leiden. (bron: SVGB)

Creatieve- & ambachtelijke techniek

In deze richtingen zijn er vaak kleinschalige specialistische opleidingen. Over het algemeen zijn er voldoende leerplaatsen. In de kleinschalige specialistische beroepen zijn veel zzp'ers werkzaam. Met name in de creatieve techniek is het vinden en organiseren van leerplaatsen daarom lastig. SOS Vakmanschap en het kenniscentrum SVGB bouwen op dit moment aan duurzame onderwijsoplossingen voor de problemen en onderzoeken wat er voor deze kleine specialistische opleidingen nodig is om studenten in de praktijk op te leiden. (bron: SVGB)

Afbouw en Onderhoud

De crisis in de bouw is in de sectoren Afbouw en Schilderen en Onderhoud erg goed merkbaar. In de meeste regio's geldt dat er meer faillissementen zijn dan voor de crisis. Dit heeft ook een negatief effect op het aantal leerbedrijven. Daarbij komt dat de flexibilisering onder invloed van de crisis ook toeneemt in de sector. Dat maakt ook dat bedrijven minder snel een bbl-student aannemen voor een periode van twee jaar. Bedrijven kijken naar mogelijkheden om bol-studenten op te leiden. Met extra inzet van opleidingsadviseurs en samenwerkingsverbanden lukt het meestal wel om alle studenten te plaatsen. Doordat het lastiger is om leerbanen (bbl) te vinden is er dit jaar een afname van het aantal studenten die beginnen met een schildersopleiding of een opleiding in de afbouw. Gezien de vergrijzing in de sector zijn er de komende jaren veel vakbekwame schilders nodig. Het vergroten van de instroom in de schildersopleidingen is belangrijk. (bron: Savantis)

Reclame en Presentatie

Ook in de sector Reclame, Presentatie en Communi-

catie (RPC) is de crisis merkbaar. Opdrachtgevers bezuinigen op uitgaven in deze sector en het werkaanbod neemt enigszins af. De opleidingen in de sector blijven populair bij jongeren. Omdat de meeste studenten een bol-opleiding volgen en stagiairs een bedrijf niet veel extra kosten, is het vinden van leerplaatsen meestal geen probleem. Het kost als gevolg van de crisis in de sector meer moeite dan vroeger om een goede leerplaats te vinden, maar de meeste studenten kunnen nog wel worden geplaatst. Het aantal erkende leerbedrijven is gestegen. De meeste studenten en leerbedrijven bevinden zich in de het zuidoosten en oosten van het land. Door het grote aantal studenten kan de stage- en leerbanenmarkt onder druk komen te staan. (bron: Savantis)

Schoonmaak en Glazenwassen

Steeds meer scholen bieden opleidingen in de schoonmaakbranche aan en steeds meer studenten kiezen voor deze opleidingen. De meeste studenten volgen een opleiding in de bbl. Met name voor de opleidingen op niveau 1 zijn veel studenten ingeschreven. Ook het aantal erkende leerbedrijven in de sector neemt toe en veel bedrijven bieden meerdere leerbanen aan. De schoonmaaksector biedt mbo-opleidingen op alle niveaus en ondanks de crisis zijn er voldoende leerplaatsen. Als gevolg van de crisis is de afgelopen jaren een lichte stagnatie in de werkgelegenheid te zien: het aantal arbeidsjaren blijft min of meer stabiel. UWV verwacht voor de komende jaren een lichte groei in de sector. Door toenemende aandacht van de branche voor de kwaliteit van het werk is er meer aandacht voor opleiden. De meeste studenten in de branche volgen een bbl-opleiding en zijn al werkzaam bij een schoonmaakbedrijf. (bron: Savantis)

Carrosserie

Bedrijven blijven terughoudend met het aanbieden van leerplaatsen aan studenten. Het dalende aantal schades en het daardoor teruglopende werkaanbod blijft een probleem. Veel bedrijven verkeren zakelijk in zwaar weer. De instroom van het totaal aantal nieuwe studenten in de opleidingen is landelijk gedaald. Studenten blijven moeite hebben met het vinden en behouden van een leerwerkplaats. Voor de opleiding Carrosseriebouw is de kans op werk en stage groot, omdat hier ruime vraag naar nieuwe instroom is en voor de carrosseriebouw is iemand aangesteld om leerbedrijven en leerlingen te werven voor alle scholen. (bron: VOC)

Mobiliteit

De auto- en bedrijfsautobranche verkeren net als de gemotoriseerde tweewielers nog steeds in zwaar weer. Dit wordt veroorzaakt door teruglopende verkopen en uitgesteld onderhoud. Ook de studentenaantallen in de mobiliteitsbranche lopen terug. Voor de korte termijn betekent dit dat het voor studenten van de opleidingen op niveau 2 en 4 lastig is om leerbanen of stageplaatsen te vinden. In deze regio zien we een behoorlijke daling van het aantal studenten bij een kleine daling van het aantal leerbedrijven. (bron: Innovam)

Procestechniek

Bij meerdere operatoropleidingen is de instroom van studenten dit jaar toegenomen. Daardoor zijn er meer leerplaatsen nodig. Door de crisis staat het opleiden en daarmee het begeleiden van stagiaires bij sommige bedrijven onder druk. Er zal meer moeite gedaan moeten worden om voldoende leerplaatsen te vinden. (bron: PMLF)

Laboratoria

Er moet meer moeite gedaan worden om een leerplaats te vinden voor studenten van laboratoriumopleidingen. Hiervoor zijn twee oorzaken aan te wijzen. De laatste vier jaar stijgt de instroom van studenten in de opleidingen. Daarbij neemt een deel van de

leerbedrijven minder of minder vaak stagiaires aan. In de regio Groot Amsterdam is het vooral moeilijk om voldoende leerplaatsen te vinden voor studenten van de opleidingen Allround laborant, Chemisch-fysisch analist en Analist klinische chemie. (bron: PMLF)

Fotonica

In en rond Gelderland zijn tekorten aan leerplaatsen voor studenten van de opleiding Medewerker fotografie. Ook voor studenten van de opleidingen Fotograaf en AV-specialist is het lastiger om leerplaatsen in het noorden en oosten van het land te vinden. De kans op werk voor gediplomeerden in AV-beroepen is beter in het westen van het land. (bron: PMLF)

Transport en logistiek

De werkgelegenheid in de sector Transport & logistiek in zijn geheel is afgenomen in de regio. Dalingen waren er onder andere in de binnenvaart en het spoorvervoer. Een stijging was er in de haven, op -en overslag. Voor 2013 wordt in totaal een daling verwacht, vanaf 2014 wordt weer een groei verwacht. De grootste groei wordt verwacht in de logistieke dienstverlening en haven, op- en overslag. Het aantal leerplaatsen in deze regio is nog niet voldoende voor het aantal studenten in de opleiding. Werkgevers worden opgeroepen voldoende leerplaatsen voor studenten aan te bieden. (bron: VTL)

Scheepvaart

In diverse nautische deelsectoren zijn er volop kansen op de arbeidsmarkt en is er vraag naar goed opgeleid personeel, veroorzaakt door verloop en vergrijzing. Vanwege de crisis gaat het vinden van een stageplaats of leerbaan over het algemeen wat moeilijker, maar er zijn nog voldoende leerplaatsen. (bron: VTL)

Horeca

Er ontstaat een tekort aan stageplekken voor de frontoffice voor studenten uit de regio. Dit omdat de hotels in Amsterdam mbo-studenten uit heel Nederland aannemen. Door de verkorting van de stageperiode neemt de bereidheid van leerbedrijven om met mbo-studenten te werken af. Hbo-studenten en buitenlandse studenten zijn concurrenten voor de mbo-ers op de stagemarkt. (bron: Kenwerk)

Bakkerij

Het aantal studenten is sterk toegenomen, er is een licht tekort aan leerplaatsen, vooral in de stad Amsterdam. (bron: Kenwerk)

Reizen

Veel studenten kiezen voor de opleiding Frontoffice in plaats van een opleiding in de sector reizen. Door de daling van het aantal studenten zijn er voldoende stageplekken. (bron: Kenwerk)

Recreatie

Er zijn weinig recreatiebedrijven in de regio Groot-Amsterdam en de bedrijven die er zijn, zijn sterk seizoensgebonden. (bron: Kenwerk)

Facilitaire dienstverlening

Er is een tekort aan leerbedrijven, vooral voor studenten van bbl-opleidingen. Mbo-studenten ervaren concurrentie van hbo-studenten in het verkrijgen van een stageplaats. (bron: Kenwerk)

Versdetailhandel, -groothandel, -industrie

Op dit moment is er balans in de vraag naar en het aanbod van leerbanen, zowel in de versdetailhandel, de industrie als de groothandel. Er is een tendens zichtbaar dat er minder bedrijfsgroepen met opleidingen starten, in het mkb zijn de effecten van de crisis minder terug te zien in het aanbod van leerbanen. Er zijn ruim voldoende leerbedrijven waar studenten voor een leerbaan terecht kunnen. (bron: SVO kenniscentrum food)

Aantal leerbedrijven

Aantal leerbedrijven per gemeente in regio Groot Amsterdam december 2013 (bron: Stagemarkt.nl)

AKA-leerbedrijven zijn erkend op niveau 1 en extra toegerust om zwakkere studenten een stage of leerwerkplek aan te bieden. Het gaat om jongeren die eerder voortijdig zijn uitgevallen, moeilijk plaatsbaar zijn of jongeren met een extra zorgvraag wegens ziekte of handicap. Deze jongeren hebben

vaak hulp nodig om werk te vinden en te behouden. De AKA-leerbedrijven bieden hiermee een goede mogelijkheid om deze jongeren toch een kwalificatie te laten behalen en hen daarmee beter voor te bereiden op de arbeidsmarkt.

Sector	Aantal AKA-leerbedrijven	
	2013	2012
Economie	1.006	970
Groene sector	144	141
Techniek	875	910
Zorg en Welzijn	301	291
Totaal	2.326	2.312

Aantal leerbedrijven per gemeente in regio Groot Amsterdam december 2013 (bron: Stagemarkt.nl)

In het overzicht is het aantal leerbedrijven per gemeente weergegeven. Het totaal in december 2013 is vergeleken met het totaal in december 2012.

Gemeente																		Totaal 2013	Totaal 2012
	Aequor	Calibris	ECABO	Fundeon	GOC	Innovam	KC Handel	Kenteq	Kenwerk	KOC	PMLF	Savantis	SH&M	SVGB	SVO	VOC	VTL		
Aalsmeer	79	82	73	15	25	29	70	32	23	17	1	12	9	8	7	10	17	509	506
Amstelveen	44	278	145	14	43	28	108	15	72	38	1	25	5	23	13	3	9	864	831
Amsterdam	254	2.629	2.770	185	1.112	267	1.362	384	1.135	365	188	544	120	236	97	39	203	11.890	11.490
De Ronde Venen	66	115	65	33	22	35	79	50	40	20	4	22	12	8	12	6	12	601	604
Diemen	13	75	79	12	24	3	27	18	24	8	3	14	6	10	3	2	6	327	335
Haarlemmermeer	136	449	535	81	105	114	336	205	205	68	16	75	28	28	24	28	167	2.600	2.511
Landsmeer	15	38	9	9	5	2	10	6	10	5	-	7	1	1	3	1	1	123	120
Ouder-Amstel	16	37	20	5	6	4	9	5	5	4	-	4	3	1	5	2	3	129	122
Uithoorn	57	75	53	7	5	21	48	22	18	17	5	11	5	5	5	4	13	371	377
Totaal 2013	680	3.778	3.749	361	1.347	503	2.049	737	1.532	542	218	714	189	320	169	95	431	17.414	16.896
Totaal 2012	708	3.669	3.717	401	1.246	511	2.015	701	1.405	542	223	656	171	280	170	100	381		

Niet-werkende werkzoekende jongeren

Stand, instroom en uitstroom niet-werkende werkzoekende jongeren*

	dec-12	jan-13	feb-13	mrt-13	apr-13	mei-13	jun-13	jul-13	aug-13	sep-13	okt-12	nov-13	dec-13
stand einde maand	3.382	3.688	3.978	4.233	4.328	4.163	4.092	4.084	4.560	5.086	4.057	4.407	4.039
instroom	681	1.029	926	947	767	864	765	825	810	1.019	1.016	944	837
uitstroom	618	640	574	621	604	943	758	745	253	412	1.934	518	

Niet-werkende werkzoekende jongeren naar opleidingsrichting en niveau*

Opleidingsrichting	basis/ vmbo	mbo-1/ mbo-2	mbo-3/ mbo-4	hbo/ wo	Opleidingsrichting	basis/ vmbo	mbo-1/ mbo-2	mbo-3/ mbo-4	hbo/ wo
Algemeen	609	0	236	0	Onderwijzend personeel	<10	<10	23	32
Agrarisch	33	<10	23	0	Sociaal-cultureel	30	0	158	188
Economisch, administratief en commercieel	225	175	477	205	Technisch	179	84	132	38
Medisch, paramedisch	13	<10	49	36	Transport, communicatie en verkeer	<10	22	35	11
Humaniora	12	<10	<10	20	Theologie	0	0	0	<10
Openbare orde en veiligheid	18	45	<10	<10	Wiskunde en natuurwetenschappen	<10	0	<10	10
Persoonlijke/sociale verzorging	176	142	168	13	Juridisch en bestuurlijk	<10	0	17	79
					Kunst	<10	<10	18	80

Niet-werkende werkzoekende jongeren naar geslacht*

Geslacht	december 2013	december 2012	mutatie '13 - '12
totaal	4.039	3.382	657
mannen	1.974	1.694	280
vrouwen	2.065	1.688	377

In deze tabellen worden de aantallen in de meest recente maand vergeleken met dezelfde maand in het vorig jaar.

Niet-werkende werkzoekende jongeren naar opleidingsniveau*

Opleidingsniveau	december 2013	december 2012	mutatie 2013-2012	
			absoluut	in %
basisonderwijs	770	554	216	39%
vmbo/mavo	723	666	57	9%
havo/vwo	375	289	86	30%
mbo-1 en 2	481	441	40	9%
mbo-3 en 4	972	792	180	23%
hbo/wo	718	640	78	12%

Niet-werkende werkzoekende jongeren naar duur werkzoekend*

Duur werkzoekend	december 2013	december 2012	mutatie 2013-2012	
			absoluut	in %
< 3 maanden	1.596	1.502	94	6%
3 - 6 maanden	1.178	1.087	91	8%
6 - 12 maanden	636	581	55	9%
>= 12 maanden	629	212	417	197%

* Regio Groot Amsterdam, bron: UWV

Nww jongeren naar beroep

Niet-werkende werkzoekende jongeren naar beroep in regio Groot Amsterdam (bron: UWV)

Beroep	december	december	mutatie 2013-2012	
	2013	2012	absoluut	in %
Totaal nww	4.039	3.382	657	19%
Elementaire beroepen	571	381	190	50%
> Agrarische beroepen	0	<10	-	-
> Economisch-administratieve beroepen	61	40	21	53%
> Technische en industrieberoepen	221	140	81	58%
> Transportberoepen	66	48	18	38%
> Verzorgende en dienstverlenende beroepen	223	152	71	47%
Lagere beroepen	1.284	1.077	207	19%
> Agrarische beroepen	29	25	4	16%
> Economisch-administratieve beroepen	195	172	23	13%
> Medische en paramedische beroepen	18	<10	-	-
> Openbare orde- en veiligheidsberoepen	21	18	3	17%
> Pedagogische beroepen	0	<10	-	-
> Technische en industrieberoepen	154	150	4	3%
> Transportberoepen	218	211	7	3%
> Verzorgende en dienstverlenende beroepen	649	491	158	32%
Middelbare beroepen	1.456	1.182	274	23%
> Agrarische beroepen	<10	<10	-	-
> Economisch-administratieve beroepen	538	468	70	15%
> Informatica beroepen	58	38	20	53%
> Medische en paramedische beroepen	42	34	8	24%
> Openbare orde- en veiligheidsberoepen	74	64	10	16%
> Pedagogische beroepen	18	25	-7	-28%
> Sociaal-culturele beroepen	83	55	28	51%
> Technische en industrieberoepen	188	163	25	15%
> Transportberoepen	50	37	13	35%
> Verzorgende en dienstverlenende beroepen	398	293	105	36%
Hogere beroepen	728	593	135	23%
> Agrarische beroepen	<10	<10	-	-
> Economisch-administratieve beroepen	241	230	11	5%
> Informatica beroepen	34	26	8	31%
> Medische en paramedische beroepen	48	30	18	60%
> Openbare orde- en veiligheidsberoepen	0	0	0	-
> Pedagogische beroepen	68	43	25	58%
> Sociaal-culturele beroepen	279	228	51	22%
> Technische en industrieberoepen	43	26	17	65%
> Transportberoepen	12	<10	-	-

Deze tabel toont het aantal niet-werkende werkzoekende jongeren naar beroep van inschrijving en beroepsniveau.

Nww jongeren naar gemeente

Niet-werkende werkzoekende jongeren naar gemeente in regio Groot Amsterdam (bron: UWV)

In de tabel wordt het aantal niet-werkende werkzoekende jongeren per gemeente weergegeven. De ontwikkeling van deze

aantallen wordt vanaf 2010 inzichtelijk gemaakt. De mutatie geeft het procentuele verschil aan tussen de verschillende jaren.

Gemeente	ultimo maand				mutatie in %		
	dec-10	dec-11	dec-12	dec-13	'11 tov '10	'12 tov '11	'13 tov '12
Totaal Groot Amsterdam	3.661	2.786	3.382	4.039	-24%	21%	19%
De Ronde Venen	45	49	76	102	9%	55%	34%
Aalsmeer	26	33	64	66	27%	94%	3%
Amstelveen	125	111	132	167	-11%	19%	27%
Amsterdam	3.083	2.198	2.472	3.026	-29%	12%	22%
Diemen	64	53	92	84	-17%	74%	-9%
Haarlemmermeer	228	244	423	462	7%	73%	9%
Landsmeer	21	21	26	27	0%	24%	4%
Ouder-Amstel	19	26	36	37	37%	38%	3%
Uithoorn	50	51	61	68	2%	20%	11%

Nww jongeren in Nederland

Niet-werkende werkzoekende jongeren naar geslacht (bron: UWV)

Geslacht	december 2013	december 2012	mutatie '13 - '12
totaal	86.221	71.163	15.058
mannen	43.571	38.133	5.438
vrouwen	42.650	33.030	9.620

In deze tabel worden de aantallen in de meest recente maand vergeleken met dezelfde maand in het vorige jaar. De mutatie geeft het absolute verschil aan tussen beide jaren.

Niet-werkende werkzoekende jongeren naar arbeidsmarktregio (bron: UWV)

Arbeidsmarktregio	ultimo maand				mutatie in %		
	dec-10	dec-11	dec-12	dec-13	'11 tov '10	'12 tov '11	'13 tov '12
Nederland	54.858	54.926	71.163	86.221	0%	30%	21%
Groot Amsterdam	3.661	2.786	3.382	4.039	-24%	21%	19%
Drenthe	1.276	1.261	1.842	2.003	-1%	46%	9%
Friesland	2.643	3.002	4.087	4.366	14%	36%	7%
Groningen	3.493	3.810	4.403	5.239	9%	16%	19%
IJsselvechtstreek	1.325	1.422	1.993	2.498	7%	40%	25%
Stedendriehoek	2.073	1.743	2.394	2.821	-16%	37%	18%
Twente	2.418	2.389	3.221	3.835	-1%	35%	19%
Achterhoek	793	736	1.156	1.276	-7%	57%	10%
Food Valley	667	730	911	1.194	9%	25%	31%
Midden-Gelderland	1.178	1.386	1.568	1.783	18%	13%	14%
Rivierenland	593	579	869	970	-2%	50%	12%
Zuid-Gelderland	1.623	1.870	1.914	1.884	15%	2%	-2%
Flevoland	1.692	1.846	2.238	2.858	9%	21%	28%
Gooi- en Vechtstreek	384	493	613	732	28%	24%	19%
Midden-Utrecht	1.478	1.743	2.300	3.474	18%	32%	51%
Oost-Utrecht	769	716	967	1.097	-7%	35%	13%
Noord-Holland Noord	1.469	1.404	2.157	2.691	-4%	54%	25%
Zaanstreek/Waterland	977	981	1.146	1.233	0%	17%	8%
Zuid-Kennemerland	1.098	1.042	1.283	1.531	-5%	23%	19%
Groot Amsterdam	3.661	2.786	3.382	4.039	-24%	21%	19%
Haaglanden	2.801	2.932	3.863	6.241	5%	32%	62%
Holland Rijnland	1.127	1.010	1.383	1.877	-10%	37%	36%
Midden-Holland	507	497	877	1.054	-2%	76%	20%
Zuid-Holland Centraal	825	917	1.527	1.746	11%	67%	14%
Drechtsteden	853	618	859	1.018	-28%	39%	19%
Gorinchem	359	352	449	559	-2%	28%	24%
Rijnmond	6.354	7.182	7.936	9.991	13%	10%	26%
West-Brabant	1.846	1.656	2.265	2.704	-10%	37%	19%
Zeeland	948	1.163	1.164	1.398	23%	0%	20%
Helmond-De Peel	966	762	1.209	1.242	-21%	59%	3%
Midden-Brabant	1.477	1.343	2.167	2.441	-9%	61%	13%
Noordoost-Brabant	1.531	1.618	2.168	2.554	6%	34%	18%
Zuidoost-Brabant	1.612	1.296	2.058	2.456	-20%	59%	19%
Midden-Limburg	595	399	720	795	-33%	80%	10%
Noord-Limburg	899	967	1.260	1.313	8%	30%	4%
Zuid-Limburg	2.527	2.259	2.803	3.299	-11%	24%	18%

Deze tabel geeft het absolute aantal en de procentuele ontwikkeling weer van niet-werkende werkzoekende jongeren in heel Nederland en per arbeidsmarktregio voor de jaren 2010, 2011, 2012 en 2013.

Kans op werk regio Groot Amsterdam

Kansrijke beroepen op de arbeidsmarkt (bron: Kenniscentra)

Kenniscentra zien mogelijkheden voor beroepen die nu kansen bieden op de arbeidsmarkt. Hieronder staan per

beroepsgroep de meest kansrijke beroepen per niveau aangegeven. De kansen zijn weergegeven op het niveau van het lands-

deel waaronder deze regio valt en zijn met name relevant voor schoolverlaters.

Sector	Beroep	Niv.	Sector (vervolg)	Beroep	Niv.
Bloemen en tuincentra	Mederwerker/manager groene detailhandel	2,4	Techniek	Eerste monteur elektronische installaties	3
Bouw en infra	Timmerman	2,3	Techniek	Eerste monteur koudetechniek	3
Dokter-/apotheek-/ tandartsassistenten	Doktersassistent	4	Techniek	Servicemonteur elektrotechniek	3
Economisch administratief	Commercieel medewerker binnendienst	3	Techniek	Servicemonteur/servicetechnicus werktuigbouw	3,4
Economisch administratief	Contactcenter medewerker	3	Transport en logistiek	Logistiek medewerker/teamleider/ supervisor	2,3,4
Economisch administratief	Salarisadministrateur	4	Veiligheid	Medewerker/onderofficier grondoptreden	2,3
Gezondheidstechniek	Opticien	4	Verssectoren	Productiemedewerker versdetailhandel/ versindustrie	2
Gezondheidstechniek	Schoenhersteller	2,3	Verssectoren	Slager-traiteur	3
Handel	(Junior) accountmanager	4	Verssectoren	Voedingsoperator	2
Handel	Aankomend verkoopmedewerker	1	Zorg en welzijn	Verpleegkundige	4
Handel	Commercieel medewerker binnendienst	3			
Handel	Verkoopsspecialist (detailhandel/wonen)	3			
Horeca	Zelfstandig werkend gastheer/- vrouw	3			
Horeca	Zelfstandig werkend kok	3			
Mobiliteit	Eerste autotechnicus	3			
Mobiliteit	Technisch specialist personen-/bedrijfsauto's	4			
Procestechiek	Operator B,C	3,4			
Techniek	(Commercieel) technicus engineering	4			
Techniek	Allround lasser	3			
Techniek	Constructiewerker	3			

Toelichting op de gebruikte begrippen

Bbl

Leerweg in het mbo waarbij het praktijkdeel minimaal 60% is en over het algemeen 4 dagen wordt gewerkt met een arbeidsovereenkomst en 1 dag school bezoekt. Wordt ook leerbaan genoemd.

Bol

Leerweg in het mbo waarbij het praktijkdeel tussen 20% en 60% is waarbij meestal geen sprake is van een arbeidsovereenkomst. Wordt ook stage genoemd.

Beroepspraktijkvorming-leerplaats (bpv-leerplaats)

Bpv-leerplaats heeft zowel betrekking op bol als op bbl.

Gerealiseerde stageplaatsen en leerbanen

Uitgangspunt is de arbeidsmarktregio waar de student woont. Het gaat om studenten jonger dan 27 jaar die tussen 1-5-2013 en 31-08-2013 zijn gestart met een stageplaats of leerbaan. Per deelnemer is via Stagemarkt.nl en DUO Groningen het bezit van de startkwalificatie bepaald.

Ratiogetal

Ontwikkeling van de verhouding van het aantal studenten en het aantal leerbedrijven, gemeten in twee perioden. Het ratiogetal

geeft een indicatie of studenten meer of minder moeite hebben een stageplaats of leerbaan te krijgen. Is het getal boven de 100 dan zijn er relatief meer leerplaatsen beschikbaar dan in de vorige meetperiode; is het getal onder de 100 dan is de beschikbaarheid van leerplaatsen in verhouding tot het aantal studenten afgenomen. Bij de meting voor het derde tertaal is uitgegaan van het aantal inschrijvingen bij mbo-instellingen per 31-12-2013 vergeleken met het eerste tertaal 2012 (= 1 mei 2012). Bron voor aantal leerbedrijven is Stagemarkt.nl, voor het aantal studenten DUO. Een uitgebreidere toelichting staat in de Basiscijfers Jeugd, juni 2010, pagina 6.

Onderwijsdeelname

Het aantal ingeschreven studenten in schooljaar 2013/2014 is gebaseerd op de 1 oktober-tellingen van DUO, zoals geregistreerd in BRON-mbo.

Niet-werkende werkzoekende jongeren

Het aantal niet-werkende werkzoekende jongeren bestaat uit WW-ers, WWB-ers en niet-uitkeringsgerechtigden jonger dan 27 jaar, voor zover ingeschreven bij UWV. Dit aantal wordt beïnvloed door registratieprocessen van UWV en gemeenten. Zo kan het aantal niet-werkende werkzoekende jongeren toenemen door verscherpte controles op de registratieplicht van werkzoekenden met een bijsluiting. De cijfers van UWV mogen niet worden verward met de officiële werkloosheidscijfers, zoals deze door het CBS worden gepresenteerd.

den met een bijsluiting. De cijfers van UWV mogen niet worden verward met de officiële werkloosheidscijfers, zoals deze door het CBS worden gepresenteerd.

Instroom in nww

Het aantal inschrijvingen gedurende de periode van personen in het bestand van UWV als nww, waarbij nieuwe ingeschrevenen die tot 30 dagen voor inschrijvingdatum nog ingeschreven stonden, niet tot instroom worden gerekend (de inschrijving wordt daarvan geacht te zijn doorgelopen). Tot instroom nww wordt tevens de statusverandering van geregistreerde personen naar 'niet-werkend' gerekend.

Uitstroom uit nww

Het aantal uitschrijvingen van nww-ers gedurende de periode uit het bestand van het UWV, welke niet binnen 30 dagen weer opnieuw ingeschreven zijn.

Colofon

© UWV en Samenwerking Beroepsonderwijs Bedrijfsleven (SBB)

Uitgave: februari 2014
Redactie: UWV en SBB
Vormgeving: SBB
Drukwerk: Bestenzet, Zoetermeer



Contactpersonen arbeidsmarktinformatie UWV

Paul Rijs
06 54 783 155
Paul.Rijs@uwv.nl

Marije Renema
06 21 141 215
Marije.Renema@uwv.nl

www.werk.nl
www.werk.nl/arbeidsmarktinformatie

beroepsonderwijs  bedrijfsleven

Samenwerking Beroepsonderwijs Bedrijfsleven (SBB)
Postbus 7259, 2701 AG Zoetermeer

Regionaal adviseur Regionaal Adviesteam Samenwerkende Kenniscentra
Martin de Wolf, 06 54 783 624, m.dewolf@s-bb.nl

www.s-bb.nl
www.kansopwerk.nl

Kenniscentra voor beroepsonderwijs en bedrijfsleven:
Aequor, Calibris, ECABO, Fundeon, GOC, Innovam, KC Handel, Kenteq,
Kenwerk, KOC, KC PMLF, Savantis, SH&M, SVGB, SVO, VOC, VTL