

februari 2014

Basiscijfers Jeugd

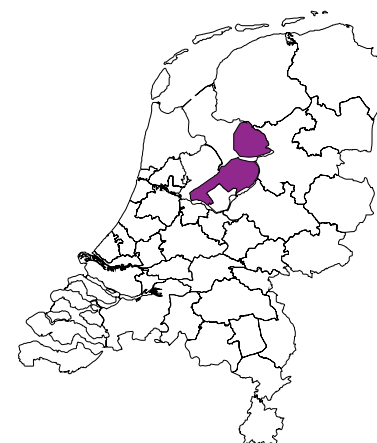
van de niet-werkende werkzoekende jongeren, stageplaatsen- en leerbanenmarkt regio Flevoland



Een gezamenlijke uitgave van:



beroepsonderwijs  bedrijfsleven



Met de Basiscijfers Jeugd geven UWV en Samenwerking Beroepsonderwijs Bedrijfsleven (SBB) een beeld van de actuele ontwikkelingen rond geregistreerde werkzoekende jongeren en het aanbod van leerplaatsen.

De Basiscijfers Jeugd verschijnt elke vier maanden. Meer informatie is te vinden op www.kansopwerk.nl en www.werk.nl/ arbeidsmarktinformatie.

Geregistreerde werkzoekenden

In Nederland is het aantal bij UWV geregistreerde jonge werkzoekenden in een jaar tijd (december 2012 tot en met december 2013) gestegen (+21%). Eind december zijn er 86.221 geregistreerde jonge werkzoekenden.

In alle arbeidsmarktregio's, met uitzondering van Zuid-Gelderland, stijgt het aantal werkzoekende jongeren. De toename varieert van +3% tot +62%. Dit aantal wordt naast arbeidsmarktontwikkelingen beïnvloed door registratieprocessen van UWV en gemeenten.

Arbeidsmarktregio Flevoland:

De arbeidsmarktregio Flevoland laat de volgende ontwikkelingen zien:

- › Eind december 2013 bedraagt het aantal geregistreerde werkzoekende jongeren 2.858 personen.
- › Het aantal geregistreerde jongeren is van december 2012 tot december 2013 met 28% toegenomen. Dat is een grotere stijging dan het landelijk gemiddelde (+21%).
- › Vanaf medio 2012 laat zich een stij-

gende ontwikkeling zien met een piek bij september 2013. De relatieve ontwikkeling over een langere periode in het verleden is regionaal wat ongunstiger dan landelijk.

- › Het aantal werkzoekende jongeren is vooral gestegen in de groep met maximaal basisonderwijs (van 178 naar 670) en mbo-3 of 4 niveau (van 160 naar 706). De eerstgenoemde groep behoort tot de 1.463 geregistreerde werkzoekende jongeren zonder startkwalificatie. Deze groep heeft een aandeel van 51% in het totaal.
- › De meeste jongeren staan ingeschreven in Almere (1.890). Deze gemeente heeft een aandeel van tweederde in het regio-totaal. In 2013 nam het aantal geregistreerde werkzoekende jongeren er met de helft toe.

Vacatures mbo

In de periode van augustus 2013 tot en met november 2013 waren er in de regio Flevoland 2.350 mbo vacatures. Ten opzichte van de vorige periode, april tot en met juli 2013, is dit aantal gestegen met 5 procent. In de beroepsgroepen detailhandel en horeca is het aantal vacatures sterk gedaald en in de beroepsgroepen zorg, economisch administratief en installatie-, elektro- en metaaltechniek sterk gestegen. Vergelijken we de verdeling van het aantal vacatures in de regio Flevoland met het landelijke beeld, dan blijkt dat er in deze regio relatief veel vacatures zijn in de beroepsgroep economisch administratief en weinig in de beroepsgroep horeca.

Stage- en leerbanenmarkt

Het landelijke aantal studenten dat in het derde tertaal van 2013 is gestart met een stage of leerbaan is ten opzichte van dezelfde periode in 2012 is met 14.000 gestegen tot 214.000. Deze stijging vindt zowel plaats in de bol als de bbl.

Het aantal ingeschreven studenten is ten opzichte van afgelopen schooljaar landelijk met 5.000 gedaald tot 495.000. In schooljaar 2013/2014 staan 14.172 studenten woonachtig in de regio Flevoland ingeschreven voor een mbo-opleiding. Het aantal studenten in de bbl daalde met 290 in vergelijking met vorig schooljaar tot 2.917. Het aantal ingeschreven studenten in de bol steeg met 384 tot 11.255.

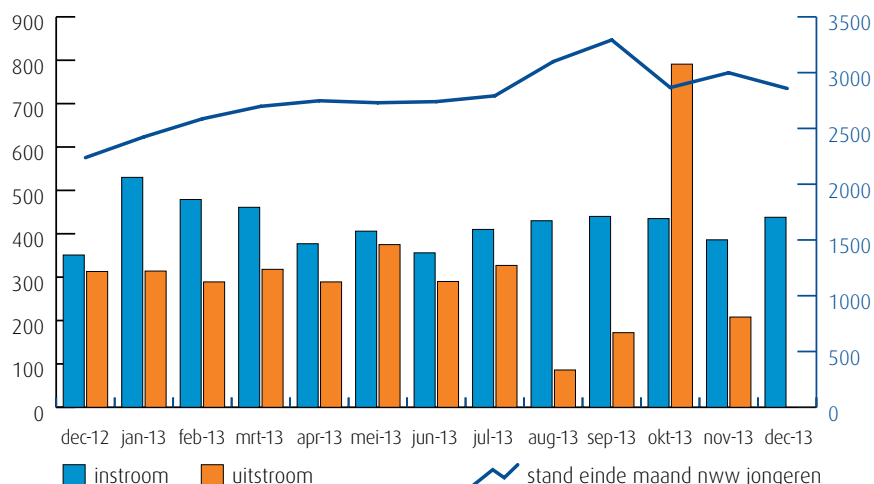
In deze regio zijn er (enige) knelpunten in het aanbod van praktijkplaatsen in o.a. de volgende beroepsgroepen: zorg (zorghulp, helpende zorg en welzijn), welzijn (helpende), economisch administratief, bouw en infra, afbouw en onderhoud, transport en logistiek.

Van analyse naar actie

De gegevens in de Basiscijfers Jeugd kunnen de basis vormen voor gerichte actie en sectorale verdiepingen. Zo kunnen de Basiscijfers een bijdrage leveren aan de regionale Aanpak Jeugdwerkloosheid. UWV en SBB ondersteunen u graag. U vindt alle contactgegevens in het colofon.

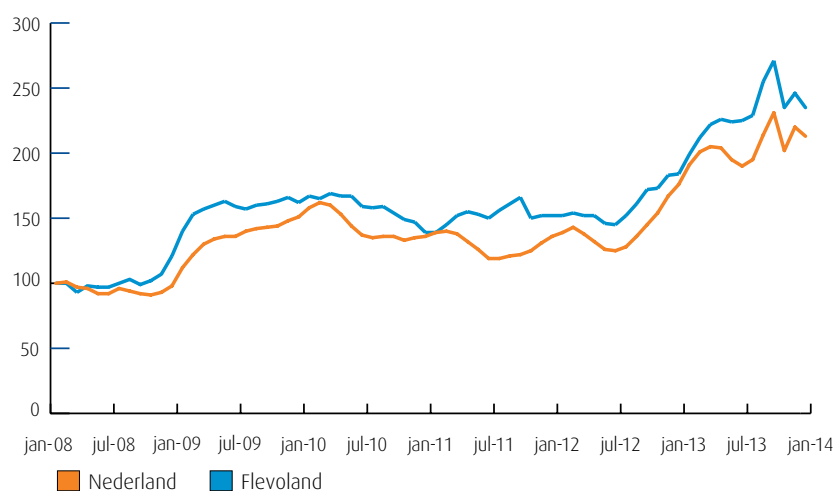
Samenvatting regio Flevoland

Instroom, uitstroom en stand niet-werkende werkzoekende jongeren (bron: UWV)



De kolommen in de afbeelding hiernaast tonen de in- en uitstroom van de nww jongeren, de bij UWV geregistreerde werkzoekenden. Het aantal kunt u aflezen in de linkeras van de grafiek. De blauwe lijn geeft de stand van het aantal nww jongeren aan. De waarden kunt u aflezen in de rechteras van de grafiek. Wanneer de instroom groter is dan de uitstroom, stijgt het aantal nww jongeren. Wanneer de instroom kleiner is dan de uitstroom, dan daalt het aantal nww jongeren.

Niet-werkende werkzoekende jongeren januari 2008-heden (bron: UWV)



De lijnen in de afbeelding hiernaast laten de geïndexeerde ontwikkeling van het aantal niet-werkende werkzoekende (nww) jongeren zien. Een indexcijfer maakt het mogelijk om op uniforme wijze een overzicht te krijgen van de ontwikkeling van een grootte. Het startpunt is hier het aantal nww jongeren in januari 2008. De oranje lijn geeft de geïndexeerde stand van het aantal nww jongeren in Nederland weer. De blauwe lijn laat de ontwikkeling in de regio zien.

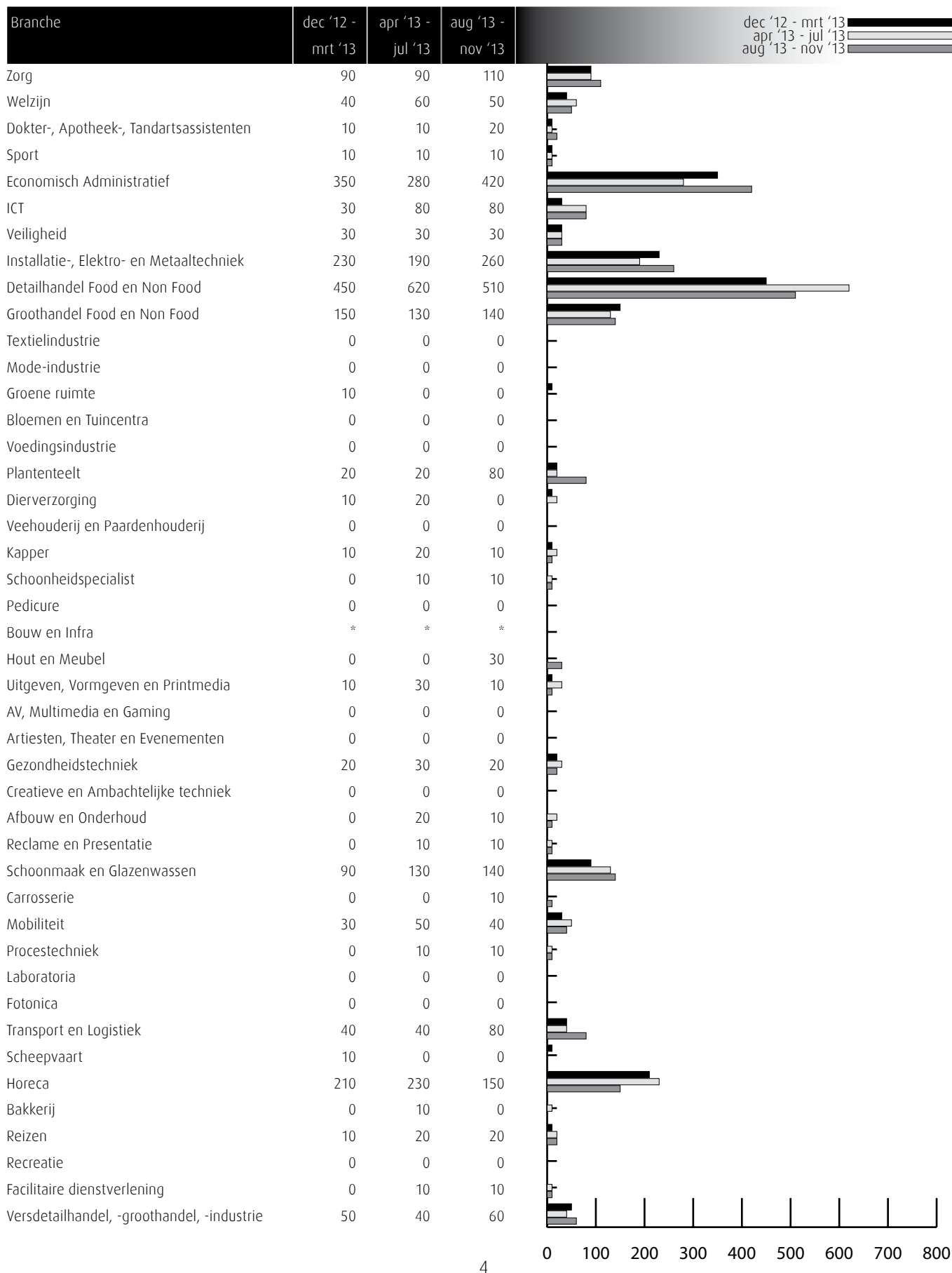
Gerealiseerde plaatsingen op een leerbaan (bbl) en een stage (bol) in de periode 1 september t/m 31 december 2013 (bron: DUO en Stagemarkt.nl)

Kengetal leerwerkbaan (bbl), gerealiseerd in verantwoordingsperiode	2012	2013
Totaal aantal plaatsingen zonder startkwalificatie geplaatst op een leerbaan	779	863
Totaal aantal plaatsingen met startkwalificatie geplaatst op een leerbaan	437	656
Kengetal stage(bol), gerealiseerd in verantwoordingsperiode	2012	2013
Totaal aantal plaatsingen zonder startkwalificatie op een stage	3.536	3.565
Totaal aantal plaatsingen met startkwalificatie op een stage	769	834

Het aantal plaatsingen is landelijk licht gestegen ten opzichte van dezelfde periode vorig jaar. In de regio's met groei van het aantal plaatsingen kan dit herleid worden tot een relatief groot aantal na-registraties die feitelijk reeds in het tweede tertiaal hebben plaatsgevonden. Verder lijkt zich een structurelere ontwikkeling te openbaren, omdat zowel in de bbl als bij de bol het aantal overeenkomsten per student groeit. Dit heeft onder andere te maken met het korter worden van de duur van de overeenkomsten en met faillissementen van leerbedrijven.

Vacatures mbo-niveau aug '13 t/m nov '13

Deze tabel toont alle vacatures voor mbo beroepsbeoefenaren in deze regio. De kenniscentra hebben de vacatures gekoppeld aan de mbo-beroepsgroepen en onderliggende kwalificaties. Door weging en ophoging van de vacature-aantallen is het mogelijk het werkelijke aantal vacatures te presenteren waarvoor extern wordt geworven. (bron: Jobfeed, bewerking SBB, 2013)



Vraag en aanbod stageplaatsen en leerbanen

Kansen en gemelde tekorten stageplaatsen en leerbanen in regio Flevoland december 2013 (bron: SBB/Kenniscentra)

Branche	Kansen gemeten door kenniscentra	Tekorten aangegeven door opleidingen			
		bbl 1 + 2	bbl 3 + 4	bol 1 + 2	bol 3 + 4
Zorg					
Welzijn					
Dokter-, Apotheek-, Tandartsassistenten					
Sport					
Economisch Administratief					
ICT					
Veiligheid					
Installatie-, Elektro- en Metaaltechniek					
Detailhandel Food en Non Food		0%	0%	13%	0%
Groothandel Food en Non Food		0%	0%		0%
Textielindustrie					
Mode-industrie					
Groene ruimte					
Bloemen en Tuincentra					
Voedingsindustrie					
Plantenteelt					
Diervverzorging					
Veehouderij en Paardenhouderij					
Kapper					
Schoonheidspecialist					
Pedicure					
Bouw en Infra					
Hout en Meubel					
Uitgeven, Vormgeven en Printmedia					
AV, Multimedia en Gaming					
Artiesten, Theater en Evenementen					
Gezondheidstechniek					
Creatieve en Ambachtelijke techniek					
Afbouw en Onderhoud		25%	0%		
Reclame en Presentatie					
Schoonmaak en Glazenwassen					
Carrosserie					
Mobiliteit		0%	0%	0%	0%
Procestechiek					
Laboratoria					
Fotonica					
Transport en Logistiek		0%	0%	0%	0%
Scheepvaart		0%	0%	0%	0%
Horeca					
Bakkerij					
Reizen					
Recreatie					
Facilitaire dienstverlening					
Versdetailhandel, -groothandel, -industrie					

Deze tabel is een momentopname en geeft vanuit twee invalshoeken wat de situatie is rond stageplaatsen en leerbanen.

In de eerste kolom met kleuren staat aangegeven wat het aanbod is volgens de kenniscentra. De kansen voor stages en leerbanen zijn door de kenniscentra bepaald op het niveau van zes landsdelen: Noord, Oost, Middenwest, Noordwest, Zuidwest en Zuidoost. Naast tekorten worden hier ook de overschotten per beroepsgroep gemeld.

In de laatste vier kolommen staat aangegeven wat de indicatie is van de kans op een stage-/leerplaats in de regio Flevoland in december 2013. De inkleuring geeft aan of er een knelpunt wordt verwacht bij het vinden van een stage- en/of leerplaats.

De kolommen zijn in vieren verdeeld: de leerbaansituatie voor bbl op verschillende niveaus en de stagesituatie voor bol op verschillende niveaus.

Legenda

-  er zijn meer dan voldoende stageplaatsen en leerbanen t.o.v. het aantal studenten
-  over het algemeen zijn er meer dan voldoende stageplaatsen en leerbanen, bij sommige opleidingen is er evenwicht
-  over het algemeen is er evenwicht, bij sommige opleidingen zijn er meer dan voldoende stageplaatsen en leerbanen
-  de vraag naar en het aanbod aan stageplaatsen en leerbanen zijn in evenwicht
-  over het algemeen zijn er meer dan voldoende stageplaatsen en leerbanen, in sommige opleidingen is er een tekort
-  over het algemeen is er evenwicht, bij sommige opleidingen is er een tekort aan stageplaatsen en leerbanen
-  over het algemeen is er een tekort aan stageplaatsen en leerbanen, in sommige opleidingen is er evenwicht
-  er is een tekort aan stageplaatsen en leerbanen t.o.v. het aantal studenten
-  geen opleidingsaanbod in deze regio/geen gegevens

Onderwijsdeelname mbo schooljaar 2013 - 2014

Branche	BBL-niveau 1 + 2	BBL-niveau 3 + 4	Totaal BBL	BOL-niveau 1 + 2	BOL-niveau 3 + 4	Totaal BOL	Totaal '13-'14	Totaal '12-'13
Bloemen en tuincentra	4	9	13	18	20	38	51	63
Dierverzorging	2	10	12	35	209	244	256	251
Groene ruimte	37	25	62	4	111	115	177	177
Plantenteelt	15	18	33	13	139	152	185	158
Veehouderij en Paardenhouderij	*	1	1	*	18	18	19	24
Voedingsindustrie	17	4	21	*	*	*	21	58
<i>Totaal Groen</i>	<i>75</i>	<i>67</i>	<i>142</i>	<i>70</i>	<i>497</i>	<i>567</i>	<i>709</i>	<i>731</i>
Afbouw en onderhoud	43	19	62	8	25	33	95	90
AV, Multimedia en gaming	*	*	*	*	216	216	216	170
Bakkerij	8	6	14	13	22	35	49	54
Bouw en infra	52	37	89	26	142	168	257	288
Carrosserie	4	10	14	3	*	3	17	21
Creatieve en Ambachtelijke techniek	*	*	*	*	5	5	5	10
Fotonica	*	*	*	*	12	12	12	9
Gezondheidstechniek	2	40	42	*	4	4	46	41
Hout en meubel	6	5	11	9	48	57	68	80
Installatie-, elektro- en metaaltechniek	152	235	387	145	436	581	968	963
Laboratoria	*	4	4	*	53	53	57	45
Mobiliteit	54	92	146	95	69	164	310	357
Mode-industrie	*	*	*	12	66	78	78	70
Procestechniek	47	15	62	16	3	19	81	36
Reclame en presentatie	*	2	2	18	64	82	84	76
Scheepvaart	9	15	24	19	68	87	111	95
Schoonmaak en Glazenwassen	1	1	2	*	*	*	2	3
Textielindustrie	*	*	*	*	13	13	13	3
Transport en logistiek	64	24	88	22	215	237	325	319
Uitgeven, vormgeven en printmedia	1	*	1	13	339	352	353	402
<i>Totaal Techniek</i>	<i>443</i>	<i>505</i>	<i>948</i>	<i>399</i>	<i>1.800</i>	<i>2.199</i>	<i>3.147</i>	<i>3.132</i>
Artiesten, theater en evenementen	*	*	*	3	158	161	161	168
Detailhandel Food/Non Food	91	212	303	188	389	577	880	878
Economisch administratief	6	48	54	265	1.460	1.725	1.779	1.774
Facilitaire dienstverlening	18	3	21	20	20	40	61	47
Groothandel Food/Non Food	17	19	36	7	182	189	225	189
Horeca	109	169	278	136	214	350	628	643
ICT	2	36	38	112	586	698	736	689
Recreatie	*	3	3	19	141	160	163	192
Reizen	*	1	1	*	49	49	50	78
Veiligheid	30	14	44	249	131	380	424	378
Versdetailhandel, -groothandel, -industrie	27	12	39	1	*	1	40	32
<i>Totaal Economie</i>	<i>300</i>	<i>517</i>	<i>817</i>	<i>1.000</i>	<i>3.330</i>	<i>4.330</i>	<i>5.147</i>	<i>5.068</i>
Dokter-/apotheek-/tandartsassistenten	*	20	20	*	194	194	214	220
Kapper	37	46	83	72	33	105	188	187
Pedicure	*	*	*	*	1	1	1	*
Schoonheidsspecialist	*	*	*	*	131	131	131	119
Sport	*	1	1	97	549	646	647	639
Welzijn	*	245	245	*	1.611	1.611	1.856	1.909
Zorg	96	507	603	470	647	1.117	1.720	1.691
<i>Totaal Zorg</i>	<i>133</i>	<i>819</i>	<i>952</i>	<i>639</i>	<i>3.166</i>	<i>3.805</i>	<i>4.757</i>	<i>4.765</i>
AKA	58	*	58	354	*	354	412	382
 Eindtotaal 	 1.009 	 1.908 	 2.917 	 2.462 	 8.793 	 11.255 	 14.172 	 14.078

Ratiogetal

Ratiogetal in regio Flevoland (bron: DUO en Stagemarkt.nl)

Branche	april 2012		december 2013		Ratiogetal
	Bedrijven	Studenten	Bedrijven	Studenten	
Zorg	672	1.628	672	1.669	98
Welzijn	1.029	1.832	1.014	1.825	99
Dokter-, Apotheek-, Tandartsassistenten	150	249	144	219	109
Sport	413	602	445	635	102
Economisch Administratief	914	1.739	906	1.755	98
ICT	293	672	293	727	92
Veiligheid	28	382	23	422	74
Installatie-, Elektro- en Metaaltechniek	371	978	371	956	102
Detailhandel Food en Non Food	575	913	569	896	101
Groothandel Food en Non Food	143	171	180	236	91
Textielindustrie	3	1	8	15	n.b.
Mode-industrie	10	86	10	73	118
Groene ruimte	130	157	145	175	100
Bloemen en Tuincentra	47	54	93	50	n.b.
Voedingsindustrie	37	82	40	18	n.b.
Plantenteelt	316	185	323	188	101
Diervverzorging	193	254	173	253	90
Veehouderij en Paardenhouderij	134	25	112	19	110
Kapper	121	204	128	186	116
Schoonheidspecialist	79	126	69	129	85
Pedicure	13		10	1	n.b.
Bouw en Infra	168	320	146	255	109
Hout en Meubel	57	79	45	67	93
Uitgeven, Vormgeven en Printmedia	144	473	142	352	133
AV, Multimedia en Gaming	52	101	84	223	73
Artiesten, Theater en Evenementen	37	156	39	158	104
Gezondheidstechniek	41	48	50	47	125
Creatieve en Ambachtelijke techniek	8	10	8	4	n.b.
Afbouw en Onderhoud	136	106	138	87	124
Reclame en Presentatie	75	84	80	82	109
Schoonmaak en Glazenwassen	15	4	18	2	n.b.
Carrosserie	41	27	37	17	143
Mobiliteit	223	366	222	304	120
Procestechniek	29	44	26	75	53
Laboratoria	15	48	20	57	112
Fotonica	14	8	15	12	n.b.
Transport en Logistiek	73	352	61	339	87
Scheepvaart	58	110	82	114	136
Horeca	194	683	203	629	114
Bakkerij	17	47	20	48	115
Reizen	43	74	46	52	152
Recreatie	43	145	67	191	118
Facilitaire dienstverlening	52	31	63	60	63
Versdetailhandel, -groothandel, -industrie	52	59	59	41	163

Het ratiogetal geeft de ontwikkeling van de verhouding weer tussen het aantal studenten en het aantal leerbedrijven (zie voor de achtergrond de Toelichting op de gebruikte begrippen en meetperiode achter in deze Basiscijfers Jeugd). De meting is uitgevoerd over de periode 1 september - 31 december 2013. In de tabel wordt de verhouding van het meest recente tertaal afgezet tegen die van het eerste tertaal van 2012.

Is het getal boven de 100 dan zijn er relatief meer leerplaatsen beschikbaar dan in de vorige meetperiode; is het getal onder de 100 dan is de beschikbaarheid van leerplaatsen in verhouding tot het aantal studenten afgenomen.

Toelichting op het ratiogetal door de kenniscentra

Zorg

In vergelijking met vorig jaar is het aantal studenten licht toegenomen. De kans op werk is voor zorgkwalificaties op niveau 1, 2 en 3 gering. Voor gediplomeerden van de opleidingen Verpleegkundige en Maatschappelijke zorg (beide niveau 4) is er wel (ruim) voldoende arbeidsmarktperspectief. De kans op stage is gering voor studenten van de opleiding Verpleegkundige (niveau 4) en matig voor studenten van de opleidingen Verzorgende (niveau 3) en Persoonlijk begeleider specifieke doelgroepen (niveau 4). Voor de overige opleidingen is er voldoende kans op stage. (bron: Calibris)

Welzijn

In vergelijking met vorig jaar is het aantal studenten duidelijk afgenomen. Als gevolg van bezuinigingen is de kans op werk gering voor gediplomeerden van de opleidingen Pedagogisch werk en voor de onderwijs-assistent. Voor de overige welzijnskwalificaties is de kans op werk voldoende. Studenten van de opleiding Pedagogisch medewerker jeugdzorg en kinderopvang (beide niveau 4) hebben moeite om een leerplaats te vinden. Voor de overige opleidingen zijn er voldoende tot ruim voldoende kansen op stage. (bron: Calibris)

Dokter-/apotheek-/tandartsassistenten

In vergelijking met vorig jaar is het aantal studenten afgenomen. Voor gediplomeerde dokters-, apothekers- en tandartsassistenten is de kans op werk (ruim) voldoende. Er is een tekort aan leerplaatsen bij alle AG-opleidingen. (bron: Calibris)

Sport

In vergelijking met vorig jaar is het aantal studenten gelijk gebleven. De kans op werk is over het algemeen matig of gering. Voor niveau 3 en voor niveau 4 (trainer/coach) is het perspectief op werk wel voldoende. Voor studenten van de opleidingen Sport- en bewegingsagoog (niveau 4), Sport en bewegingsmanager (niveau 4) en studenten van de opleidingen op niveau 2 is het lastig om tijdig een passende leerplaats te vinden. Voor de overige opleidingen is de kans op stage voldoende. (bron: Calibris)

Economisch administratief

Over het algemeen is de kans op een stageplaats of leerbaan voor studenten van de economisch administratieve opleidingen matig. Knelpunten zijn er voor studenten van de opleiding Juridisch medewerker openbaar bestuur (niveau 4). Goede perspectieven zijn er voor studneten van de opleidingen Medewerker sociale zekerheid (niveau 4) en Secretariaat (niveau 3). (bron: ECABO)

ICT

Het stageperspectief voor studenten van de opleiding Applicatieontwikkelaar (niveau 4) is voldoende, voor Netwerkbeheerder, particulier digitaal onderzoeker en ICT-beheerder (allen niveau 4) zijn de perspectieven matig. Knelpunten zijn er voor studenten van de opleidingen Medewerker ICT (niveau 2) en Medewerker beheer ICT (niveau 3). (bron: ECABO)

Veiligheid

Het aantal stageplaatsen en leerbanen in de particuliere beveiliging en de publieke veiligheid is beperkt. Bij defensie is het aantal studenten afhankelijk van het aantal leerplaatsen dat beschikbaar is (dus per definitie is er sprake van evenwicht). Er is een tekort aan leerplaatsen voor studenten van de opleidingen Handhaver toezicht en veiligheid (publieke veiligheid niveau 3), Medewerker toezicht en veiligheid (publieke veiligheid niveau 2) en Beveiliging (particuliere beveiliging niveau 2). (bron: ECABO)

Installatie-, elektro- en metaaltechniek

Het aantal jonge werklozen, op zoek naar een baan op middelbaar niveau in de installatie-, elektro- en metaaltechniek, is de afgelopen vier maanden in deze regio gedaald. Er zijn in het algemeen voldoende leerplaatsen. Het aanbod is het minst ruim in de installatiebranche. (bron: Kenteq)

Detailhandel Food/Non Food

Er zijn meer dan voldoende leerplaatsen beschikbaar voor studenten die een verkoop- of managementopleiding volgen in de detailhandel. De opleiding Interieuradviseur (niveau 4) wordt in deze regio niet gegeven, maar er wordt wel en beroep gedaan op leerplaatsen. Daarmee is in deze regio nog altijd een tekort aan leerplaatsen. (bron: KC Handel)

Groothandel Food/Non Food

Op niveau 2 en 3 zijn meer dan voldoende leerplaatsen beschikbaar voor studenten van logistieke opleidingen in de groothandel. Voor Commercieel medewerker (niveau 3) en voor de niveau 4 opleidingen (Junior) accountmanager, Assistent-manager internationale binnendienst en Vestigingsmanager groothandel moeten studenten iets meer moeite te doen om een leerplaats te vinden en/of bereid zijn te reizen. (bron: KC Handel)

Textielindustrie

Er zijn in deze regio (vrijwel) geen studenten die een opleiding volgen in de textielindustrie. (bron: KC Handel)

Mode-industrie

Voor studenten in de mode-industrie zijn er beperkte kansen op een leerplaats in deze regio. Een deel van de studenten dat hier woont zal in de regio Groot-Amsterdam op zoek moeten naar een leerplaats, vooral voor de opleiding Specialist mode/maatkleding (niveau 4). (bron: KC Handel)

Groene ruimte

Het aanbod van stage- en leerbanen door de aanhoudende crisis is gering. De werkgelegenheid loopt terug. Zittend personeel behoudt met moeite werk. Er zijn tal van ontslagen. Het aantal zzp-ers stijgt. Hoveniers en groenvoorzieners worden genoopt creatief te zijn in het binnenhalen van werk. Toch zijn er ook hoveniers die op zoek zijn naar "goed" personeel voor zomer en najaar. Meerdere keren zijn er geluiden dat 2012 een iets beter jaar was dan 2011. Ook goede boomverzorgers zijn moeilijk te krijgen. (bron: Aequor)

Bloemen en tuincentra

De vraag naar en het aanbod van leerplaatsen is in evenwicht. Het aantal studenten dat zich kwalificeert tot de traditionele bloemist, is dit jaar gestegen. De opleiding in Styling & design is populair. Het vinden van een leerbaan (bbl) bij bloemisten is moeilijk. Wel zijn er voldoende stageplaatsen (bol). De tuincentra hebben er inmiddels bijna allemaal een grote diervverzorgingsafdeling bij, om meer omzet te kunnen genereren. Dit betekent groei voor het aantal leerplaatsen voor studenten in de diervverzorging. (bron: Aequor)

Voedingsindustrie

Hier zijn voldoende stage mogelijkheden voor studenten op niveau 3 en 4. Ook voor studenten operator op niveau 2 zijn er mogelijkheden. Bedrijven maken een pas op de plaats bij het aannemen van vast personeel. Het merendeel van de nieuwe productiemedewerkers wordt via een uitzendcon-

structie aangenomen en opgeleid via bbl-opleidingen. (bron: Aequor)

Plantenteelt

Er zijn ruim voldoende stage- en leerbanen. Er zijn voldoende goed geoutilleerde plantenteeltbedrijven die studenten van de bol- en bbl-opleidingen op de niveaus 2, 3 en 4 willen kwalificeren. (bron: Aequor)

Diervverzorging

De vraag naar en het aanbod van leerplaatsen is in evenwicht. (bron: Aequor)

Veehouderij en Paardenhouderij

Er zijn voldoende leerplaatsen in de veehouderij. Er is een stabiel evenwicht qua stageplaatsen (bol) in de paardenhouderij, maar te weinig leerbanen (bbl). (bron: Aequor)

Kapper

In de kappersbranche is de werkgelegenheid de afgelopen jaren gestegen door met name het groeiende aantal zzp-ers. Er zijn in verhouding meer studenten op niveau 2 dan op niveau 3, terwijl de vraag op de arbeidsmarkt precies andersom is. Gediplomeerden op niveau 2 zullen meer dan in het verleden moeite hebben een baan te vinden. Er is een licht tekort aan leerplaatsen voor studenten van de opleiding Junior kapper (niveau 2) en Kapper (niveau 3). De bereidheid om een leerplaats aan te bieden neemt door de economische situatie af, dit geldt met name voor stageplaatsen voor bol-studenten. (bron: KOC Nederland)

Schoonheidsspecialist

Schoonheidsspecialist is een beroep dat vrijwel volledig door zzp-ers wordt beoefend. Het aantal bedrijven met personeel is zeer beperkt en daarmee ook de vervangingsvraag. Eenmansbedrijven hebben doorgaans minder mogelijkheden om leerplaatsen aan te bieden dan bedrijven met personeel. De vraag naar en het aanbod van leerplaatsen voor studenten op niveau 3 is redelijk in evenwicht. Voor niveau 4 studenten is er ook een redelijk evenwicht, met een licht tekort. (bron: KOC Nederland)

Pedicure

Pedicure is een beroep dat vrijwel volledig door zzp-ers wordt beoefend. Het grootste deel van de pedicures wordt opgeleid buiten het reguliere mbo onderwijs. Studenten volgen vaak een opleiding bij een particuliere erkende opleider. Eenmansbedrijven hebben doorgaans minder mogelijkheden om leerplaatsen aan te bieden dan bedrijven met personeel. (bron: KOC Nederland)

Bouw en infra

Het aantal studenten is in december 2013 ten opzichte van april 2012 met 20% afgenomen, het aantal leerbedrijven met 13%. De bouwsector is minder sterk ontwikkeld in Flevoland. De provincie heeft een relatief jonge bevolking en door de crisis is de jeugdwerkloosheid hoog. Er stromen nauwelijks nog jongeren de bouw cao uit, maar er stromen ook nauwelijks nog jongeren in. Vanaf 2015, als de bouwproductie aantrekt, zal de vraag naar jonge vakmensen toenemen. (bron: Fundeon)

Hout en meubel

Voor deze regio is vraag en aanbod van het aantal leerplaatsen in evenwicht. Wel is het lastig om stageplaatsen te vinden voor bol-studenten meubelmaker/(scheeps)interieurbouwer. Dit is ook veruit de grootste groep studenten. (bron: SH&M)

Uitgeven, vormgeven en printmedia

Er zijn voldoende leerplaatsen beschikbaar voor studenten van de opleidingen Uitgeven en Printmedia. Dit ondanks de afname van het aantal bedrijven en de werkgelegenheid als gevolg van economische en technologische ontwikkelingen. De beschikbaarheid van leerplaatsen voor studenten van de opleidingen vormgeven staat enigszins onder druk doordat de toename van het aantal studenten verhoudingsgewijs groter is dan de toename van het aantal leerplaatsen. (bron: GOC)

AV, Multimedia en Gaming

Er zijn voldoende leerplaatsen beschikbaar voor studenten van de opleidingen AV en multimedia. Het aantal beschikbare leerplaatsen voor studenten van de opleiding Game Artist groeit, maar is beperkt in absolute omvang. Door de explosieve toename van het aantal studenten staat de beschikbaarheid van leerplaatsen voor studenten van de opleiding Game Artist onder druk. (bron: GOC)

Artiesten, theater en evenementen

Er zijn over het algemeen voldoende leerplaatsen. Door de aanwezigheid van productiehuisen en impresariaten zijn er op zich voldoende mogelijkheden voor de beroepspraktijkvorming voor studenten van de opleiding Artiest. Door bezuinigingen van de centrale overheid en gemeenten staan veel theaters en gezelschappen onder grote druk. Dit belemmert het werven van meer leerplaatsen. (bron: GOC)

Gezondheidstechniek

Gezondheidstechnische opleidingen zijn vaak unieke opleidingen die op één locatie in Nederland worden gegeven (Tandtechniek, Orthopedische techniek) of een bovenregionale functie hebben (Medewerker steriele medische hulpmiddelen, Optiek). Er zijn landelijk over het algemeen voldoende leerplaatsen beschikbaar. In de gezondheidstechniek is er een toenemende terughoudendheid bij bedrijven in het aannemen van bbl-studenten. Zorgverzekeraars stellen strengere eisen aan vergoedingen en ook de vergoedingen zelf staan onder druk. SOS Vakmanschap en het kenniscentrum SVGB bouwen op dit moment aan duurzame onderwijsoplossingen voor de problemen en onderzoeken wat er voor deze kleine specialistische opleidingen nodig is om studenten in de praktijk op te leiden. (bron: SVGB)

Creatieve- & ambachtelijke techniek

In deze richtingen zijn er vaak kleinschalige specialistische opleidingen. Over het algemeen zijn er voldoende leerplaatsen. In de kleinschalige specialistische beroepen zijn veel zzp'ers werkzaam. Met name in de creatieve techniek is het vinden en organiseren van leerplaatsen daarom lastig. SOS Vakmanschap en het kenniscentrum SVGB bouwen op dit moment aan duurzame onderwijsoplossingen voor de problemen en onderzoeken wat er voor deze kleine specialistische opleidingen nodig is om studenten in de praktijk op te leiden. (bron: SVGB)

Afbouw en Onderhoud

De crisis in de bouw is in de sectoren Afbouw en Schilderen en Onderhoud erg goed merkbaar. In de meeste regio's geldt dat er meer faillissementen zijn dan voor de crisis. Dit heeft ook een negatief effect op het aantal leerbedrijven. Daarbij komt dat de flexibilisering onder invloed van de crisis ook toeneemt in de sector. Dat maakt ook dat bedrijven minder snel een bbl-student aannemen voor een periode van twee jaar. Bedrijven kijken naar mogelijkheden om bol-studenten op te leiden. Met extra inzet van opleidingsadviseurs en samenwerkingsverbanden lukt het meestal wel om alle studenten te plaatsen. Doordat het lastiger is om leerbanen (bbl) te vinden is er dit jaar een afname van het aantal studenten die beginnen met een schildersopleiding

of een opleiding in de afbouw. (bron: Savantis)

Reclame en Presentatie

Ook in de sector Reclame, Presentatie en Communicatie (RPC) is de crisis merkbaar. Opdrachtgevers bezuinigen op uitgaven in deze sector en het werkaanbod neemt enigszins af. De opleidingen in de sector blijven populair bij jongeren. Omdat de meeste studenten een bol-opleiding volgen en stagiairs een bedrijf niet veel extra kosten, is het vinden van leerplaatsen meestal geen probleem. Het kost als gevolg van de crisis in de sector meer moeite dan vroeger om een goede leerplaats te vinden, maar de meeste studenten kunnen nog wel worden geplaatst. Het aantal erkende leerbedrijven is gestegen. De meeste studenten en leerbedrijven bevinden zich in de het zuidoosten en oosten van het land. Door het grote aantal studenten kan de stage- en leerbanenmarkt onder druk komen te staan. (bron: Savantis)

Schoonmaak en Glazenwassen

Steeds meer scholen bieden opleidingen in de schoonmaakbranche aan en steeds meer studenten kiezen voor deze opleidingen. De meeste studenten volgen een opleiding in de bbl. Met name voor de opleidingen op niveau 1 zijn veel studenten ingeschreven. Ook het aantal erkende leerbedrijven in de sector neemt toe en veel bedrijven bieden meerdere leerbanen aan. De schoonmaaksector biedt mbo-opleidingen op alle niveaus en ondanks de crisis zijn er voldoende leerplaatsen. Door toenemende aandacht van de branche voor de kwaliteit van het werk is er meer aandacht voor opleiden. De meeste studenten in de branche volgen een bbl-opleiding en zijn al werkzaam bij een schoonmaakbedrijf. (bron: Savantis)

Carrosserie

Bedrijven blijven terughoudend met het aanbieden van leerplaatsen aan studenten. Het dalende aantal schades en het daardoor teruglopende werkaanbod blijft een probleem. Veel bedrijven verkeren zakelijk in zwaar weer. De instroom van het totaal aantal nieuwe studenten in de opleidingen is landelijk gedaald. Studenten blijven moeite hebben met het vinden en behouden van een leerwerkplaats. Voor de opleiding Carrosseriebouw is de kans op werk en stage groot, omdat hier ruime vraag naar nieuwe instroom is. (bron: VOC)

Mobiliteit

De auto- en bedrijfsautobranche verkeren net als de gemotoriseerde tweewielers nog steeds in zwaar weer. Dit wordt veroorzaakt door teruglopende verkopen en uitgesteld onderhoud. Ook de studenten-aantallen in de mobiliteitsbranche lopen terug. Voor de korte termijn betekent dit dat het voor studenten van de opleidingen op niveau 2 en 4 lastig is om leerbanen of stageplaatsen te vinden. In deze regio zien we dat het aantal leerbedrijven gelijk blijft bij een dalend aantal studenten. (bron: Innovam)

Procestechniek

Bij meerdere operatoropleidingen is de instroom van studenten dit jaar toegenomen. Daardoor zijn er meer leerplaatsen nodig. Door de crisis staat het opleiden en daarmee het begeleiden van stagiaires bij sommige bedrijven onder druk. Er zal meer moeite gedaan moeten worden om voldoende leerplaatsen te vinden. (bron: PMLF)

Laboratoria

Er moet meer moeite gedaan worden om een leerplaats te vinden voor studenten van de laboratoriumopleidingen. Hiervoor zijn twee oorzaken aan te wijzen. De laatste vier jaar stijgt de instroom in de opleidingen. Daarbij neemt een deel van de leerbedrijven minder of minder vaak stagiaires aan. (bron: PMLF)

Fotonica

In en rond Gelderland zijn tekorten aan leerplaatsen voor studenten van de opleiding Medewerker fotografie. Ook voor de Fotograaf en AV-specialist is het lastiger om leerplaatsen in het noorden en oosten van het land te vinden. De kans op werk voor gediplomeerden in AV-beroepen is beter in het westen van het land. (bron: PMLF)

Transport en logistiek

De werkgelegenheid in de regio is enigszins afgenomen ten opzichte van eerdere jaren. Stijgingen waren te zien in het beroepsgoederenvervoer en de logistieke dienstverlening. Voor 2014 wordt stabilisatie en in 2015 een lichte groei verwacht. Om te zorgen voor voldoende instroom in de sector is het van belang dat er voldoende leerplaatsen zijn. Vanwege de crisis is dit nog niet overal het geval. Werkgevers worden opgeroepen voldoende leerplaatsen voor studenten aan te bieden. (bron: VTL)

Scheepvaart

In diverse nautische deelsectoren zijn er volop kansen op de arbeidsmarkt en is er vraag naar goed opgeleid personeel, veroorzaakt door verloop en vergrijzing. Vanwege de crisis gaat het vinden van een stageplaats of leerbaan over het algemeen wat moeilijker, maar er zijn nog voldoende leerplaatsen. (bron: VTL)

Horeca

Na een groot aantal faillissementen zijn er gelukkig ook weer bedrijven bijgekomen die graag met studenten willen werken. Nog altijd is er plek voor bol-studenten, bbl-studenten komen iets moeilijker aan een plek en moeten soms verder reizen. (bron: Kenwerk)

Bakkerij

In Flevoland wordt geen bakkersopleiding aangeboden en zijn er weinig erkende leerbedrijven, wat het plaatsen van leerlingen moeilijk maakt. (bron: Kenwerk)

Reizen

Het aanbod van leerplaatsen en beschikbare studenten is in balans. Leerlingen moeten soms verder reizen om een geschikte leerplaats te vinden. (bron: Kenwerk)

Recreatie

Er zijn veel erkende leerbedrijven voor de recreatieopleiding. Dit geeft aan dat een leerplaats vinden geen probleem is. Tevens wordt op het MBO College in Lelystad in samenwerking met Walibi Holland de opleiding Parkmedewerker aangeboden. Hierbij ontvangt de student na voltooiing van de opleiding twee diploma's op niveau 2, namelijk een voor Leisure & hospitality assistent en een voor Facilitaire dienstverlener. (bron: Kenwerk)

Facilitaire dienstverlening

Er zijn minder leerplaatsen beschikbaar. De bedrijven die plaatsen beschikbaar stellen, hebben gastvrijheid hoog in het vaandel staan. Tevens wordt op het MBO College in Lelystad in samenwerking met Walibi Holland de opleiding Parkmedewerker aangeboden. Hierbij ontvangt de student na voltooiing van de opleiding twee diploma's op niveau 2, namelijk een voor Leisure & hospitality assistent en een voor Facilitaire dienstverlener. (bron: Kenwerk)

Versdetailhandel, -groothandel, -industrie

Op dit moment is er balans in de vraag naar en het aanbod van leerbanen, zowel in de versdetailhandel, de industrie als de groothandel. Er is een tendens zichtbaar dat er minder bedrijfsgroepen met opleidingen starten, in het mkb zijn de effecten van de crisis minder terug te zien in het aanbod van leerbanen. Er zijn ruim voldoende leerbedrijven waar studenten voor een leerbaan terecht kunnen. (bron: SVO kenniscentrum food)

Aantal leerbedrijven

Aantal leerbedrijven per gemeente in regio Flevoland december 2013 (bron: Stagemarkt.nl)

AKA-leerbedrijven zijn erkend op niveau 1 en extra toegerust om zwakkere studenten een stage of leerwerkplek aan te bieden. Het gaat om jongeren die eerder voortijdig zijn uitgevallen, moeilijk plaatsbaar zijn of jongeren met een extra zorgvraag wegens ziekte of handicap. Deze jongeren hebben

vaak hulp nodig om werk te vinden en te behouden. De AKA-leerbedrijven bieden hiermee een goede mogelijkheid om deze jongeren toch een kwalificatie te laten behalen en hen daarmee beter voor te bereiden op de arbeidsmarkt.

Sector	Aantal AKA-leerbedrijven	
	2013	2012
Economie	396	341
Groene sector	23	19
Techniek	359	356
Zorg en Welzijn	123	112
Totaal	901	828

Aantal leerbedrijven per gemeente in regio Flevoland december 2013 (bron: Stagemarkt.nl)

In het overzicht is het aantal leerbedrijven per gemeente weergegeven. Het totaal in december 2013 is vergeleken met het totaal in december 2012.

Gemeente	Aequor	Calibris	ECABO	Fundeon	GOC	Innovam	KC Handel	Kenteq	Kenwerk	KOC	PMLF	Savantis	SH&M	SVGB	SVO	VOC	VTL	Totaal 2013	Totaal 2012
	Almere	134	775	577	36	127	96	303	126	154	101	18	77	7	28	21	15	40	2.635
Dronten	144	170	77	17	13	28	105	67	36	23	5	23	5	7	4	5	15	744	710
Lelystad	106	328	249	20	27	43	156	65	76	39	20	60	12	12	5	5	20	1.243	1.236
Noordoostpolder	269	222	107	25	15	48	121	98	47	27	9	50	14	9	14	6	25	1.106	1.078
Urk	36	46	51	21	4	11	53	31	22	9	5	22	8	2	15	5	78	419	370
Totaal 2013	689	1.541	1.061	119	186	226	738	387	335	199	57	232	46	58	59	36	178	6.147	6.037
Totaal 2012	676	1.530	1.045	133	188	223	709	386	320	211	54	227	50	54	54	41	136		

Niet-werkende werkzoekende jongeren

Stand, instroom en uitstroom niet-werkende werkzoekende jongeren*

	dec-12	jan-13	feb-13	mrt-13	apr-13	mei-13	jun-13	jul-13	aug-13	sep-13	okt-12	nov-13	dec-13
stand einde maand	2.238	2.424	2.586	2.698	2.748	2.730	2.740	2.792	3.099	3.293	2.866	2.999	2.858
instroom	351	530	479	461	377	406	356	410	430	440	435	386	438
uitstroom	313	314	289	318	289	375	290	327	86	172	791	208	

Niet-werkende werkzoekende jongeren naar opleidingsrichting en niveau*

Opleidingsrichting	basis/ vmbo	mbo-1/ mbo-2	mbo-3/ mbo-4	hbo/ wo	Opleidingsrichting	basis/ vmbo	mbo-1/ mbo-2	mbo-3/ mbo-4	hbo/ wo
Algemeen	648	0	88	0	Onderwijzend personeel	<10	12	26	20
Agrarisch	25	16	34	<10	Sociaal-cultureel	15	<10	117	57
Economisch, administratief en commercieel	177	143	270	58	Technisch	147	112	118	<10
Medisch, paramedisch	<10	15	36	11	Transport, communicatie en verkeer	<10	20	14	<10
Humaniora	15	0	<10	<10	Theologie	0	0	0	<10
Openbare orde en veiligheid	25	50	<10	<10	Wiskunde en natuurwetenschappen	0	<10	<10	<10
Persoonlijke/sociale verzorging	177	134	106	<10	Juridisch en bestuurlijk	<10	<10	<10	19
					Kunst	0	0	<10	11

Niet-werkende werkzoekende jongeren naar geslacht*

Geslacht	december 2013	december 2012	mutatie '13 - '12
totaal	2.858	2.238	620
mannen	1.474	1.159	315
vrouwen	1.384	1.079	305

In deze tabellen worden de aantallen in de meest recente maand vergeleken met dezelfde maand in het vorig jaar.

Niet-werkende werkzoekende jongeren naar opleidingsniveau*

Opleidingsniveau	december 2013	december 2012	mutatie 2013-2012	
			absoluut	in %
basisonderwijs	670	492	178	36%
vmbo/mavo	650	534	116	22%
havo/vwo	118	109	9	8%
mbo-1 en 2	507	392	115	29%
mbo-3 en 4	706	546	160	29%
hbo/wo	207	165	42	25%

Niet-werkende werkzoekende jongeren naar duur werkzoekend*

Duur werkzoekend	december 2013	december 2012	mutatie 2013-2012	
			absoluut	in %
< 3 maanden	858	901	-43	-5%
3 - 6 maanden	661	541	120	22%
6 - 12 maanden	618	421	197	47%
>= 12 maanden	721	375	346	92%

* Regio Flevoland, bron: UWV

Nww jongeren naar beroep

Niet-werkende werkzoekende jongeren naar beroep in regio Flevoland (bron: UWV)

Beroep	december	december	mutatie 2013-2012	
	2013	2012	absoluut	in %
Totaal nww	2.858	2.238	620	28%
Elementaire beroepen	704	497	207	42%
> Agrarische beroepen	<10	<10	-	-
> Economisch-administratieve beroepen	43	29	14	48%
> Technische en industrieberoepen	477	334	143	43%
> Transportberoepen	48	31	17	55%
> Verzorgende en dienstverlenende beroepen	133	102	31	30%
Lagere beroepen	969	750	219	29%
> Agrarische beroepen	49	22	27	123%
> Economisch-administratieve beroepen	122	86	36	42%
> Medische en paramedische beroepen	<10	<10	-	-
> Openbare orde- en veiligheidsberoepen	30	11	19	173%
> Pedagogische beroepen	<10	<10	-	-
> Technische en industrieberoepen	140	143	-3	-2%
> Transportberoepen	154	164	-10	-6%
> Verzorgende en dienstverlenende beroepen	467	320	147	46%
Middelbare beroepen	956	773	183	24%
> Agrarische beroepen	19	11	8	73%
> Economisch-administratieve beroepen	294	257	37	14%
> Informatica beroepen	36	37	-1	-3%
> Medische en paramedische beroepen	24	15	9	60%
> Openbare orde- en veiligheidsberoepen	54	39	15	38%
> Pedagogische beroepen	30	14	16	114%
> Sociaal-culturele beroepen	55	42	13	31%
> Technische en industrieberoepen	149	136	13	10%
> Transportberoepen	17	<10	-	-
> Verzorgende en dienstverlenende beroepen	278	216	62	29%
Hogere beroepen	228	168	60	36%
> Agrarische beroepen	<10	<10	-	-
> Economisch-administratieve beroepen	63	54	9	17%
> Informatica beroepen	14	<10	-	-
> Medische en paramedische beroepen	16	12	4	33%
> Openbare orde- en veiligheidsberoepen	0	0	0	-
> Pedagogische beroepen	35	22	13	59%
> Sociaal-culturele beroepen	78	54	24	44%
> Technische en industrieberoepen	17	12	5	42%
> Transportberoepen	<10	<10	-	-

Deze tabel toont het aantal niet-werkende werkzoekende jongeren naar beroep van inschrijving en beroepsniveau.

Nww jongeren naar gemeente

Niet-werkende werkzoekende jongeren naar gemeente in regio Flevoland (bron: UWV)

In de tabel wordt het aantal niet-werkende werkzoekende jongeren per gemeente weergegeven. De ontwikkeling van deze

aantallen wordt vanaf 2010 inzichtelijk gemaakt. De mutatie geeft het procentuele verschil aan tussen de verschillende jaren.

Gemeente	ultimo maand				mutatie in %		
	dec-10	dec-11	dec-12	dec-13	'11 tov '10	'12 tov '11	'13 tov '12
Totaal Flevoland	1.692	1.846	2.238	2.858	9%	21%	28%
Almere	1.022	1.083	1.261	1.890	6%	16%	50%
Dronten	119	122	167	146	3%	37%	-13%
Lelystad	332	389	553	528	17%	42%	-5%
Noordoostpolder	185	213	202	251	15%	-5%	24%
Urk	34	39	55	43	15%	41%	-22%

Nww jongeren in Nederland

Niet-werkende werkzoekende jongeren naar geslacht (bron: UWV)

Geslacht	december 2013	december 2012	mutatie '13 - '12
totaal	86.221	71.163	15.058
mannen	43.571	38.133	5.438
vrouwen	42.650	33.030	9.620

In deze tabel worden de aantallen in de meest recente maand vergeleken met dezelfde maand in het vorige jaar. De mutatie geeft het absolute verschil aan tussen beide jaren.

Niet-werkende werkzoekende jongeren naar arbeidsmarktregio (bron: UWV)

Arbeidsmarktregio	ultimo maand				mutatie in %		
	dec-10	dec-11	dec-12	dec-13	'11 tov '10	'12 tov '11	'13 tov '12
Nederland	54.858	54.926	71.163	86.221	0%	30%	21%
Flevoland	1.692	1.846	2.238	2.858	9%	21%	28%
Drenthe	1.276	1.261	1.842	2.003	-1%	46%	9%
Friesland	2.643	3.002	4.087	4.366	14%	36%	7%
Groningen	3.493	3.810	4.403	5.239	9%	16%	19%
IJsselvechtstreek	1.325	1.422	1.993	2.498	7%	40%	25%
Stedendriehoek	2.073	1.743	2.394	2.821	-16%	37%	18%
Twente	2.418	2.389	3.221	3.835	-1%	35%	19%
Achterhoek	793	736	1.156	1.276	-7%	57%	10%
Food Valley	667	730	911	1.194	9%	25%	31%
Midden-Gelderland	1.178	1.386	1.568	1.783	18%	13%	14%
Rivierenland	593	579	869	970	-2%	50%	12%
Zuid-Gelderland	1.623	1.870	1.914	1.884	15%	2%	-2%
Flevoland	1.692	1.846	2.238	2.858	9%	21%	28%
Gooi- en Vechtstreek	384	493	613	732	28%	24%	19%
Midden-Utrecht	1.478	1.743	2.300	3.474	18%	32%	51%
Oost-Utrecht	769	716	967	1.097	-7%	35%	13%
Noord-Holland Noord	1.469	1.404	2.157	2.691	-4%	54%	25%
Zaanstreek/Waterland	977	981	1.146	1.233	0%	17%	8%
Zuid-Kennemerland	1.098	1.042	1.283	1.531	-5%	23%	19%
Groot Amsterdam	3.661	2.786	3.382	4.039	-24%	21%	19%
Haaglanden	2.801	2.932	3.863	6.241	5%	32%	62%
Holland Rijnland	1.127	1.010	1.383	1.877	-10%	37%	36%
Midden-Holland	507	497	877	1.054	-2%	76%	20%
Zuid-Holland Centraal	825	917	1.527	1.746	11%	67%	14%
Drechtsteden	853	618	859	1.018	-28%	39%	19%
Gorinchem	359	352	449	559	-2%	28%	24%
Rijnmond	6.354	7.182	7.936	9.991	13%	10%	26%
West-Brabant	1.846	1.656	2.265	2.704	-10%	37%	19%
Zeeland	948	1.163	1.164	1.398	23%	0%	20%
Helmond-De Peel	966	762	1.209	1.242	-21%	59%	3%
Midden-Brabant	1.477	1.343	2.167	2.441	-9%	61%	13%
Noordoost-Brabant	1.531	1.618	2.168	2.554	6%	34%	18%
Zuidoost-Brabant	1.612	1.296	2.058	2.456	-20%	59%	19%
Midden-Limburg	595	399	720	795	-33%	80%	10%
Noord-Limburg	899	967	1.260	1.313	8%	30%	4%
Zuid-Limburg	2.527	2.259	2.803	3.299	-11%	24%	18%

Deze tabel geeft het absolute aantal en de procentuele ontwikkeling weer van niet-werkende werkzoekende jongeren in heel Nederland en per arbeidsmarktregio voor de jaren 2010, 2011, 2012 en 2013.

Kans op werk regio Flevoland

Kansrijke beroepen op de arbeidsmarkt (bron: Kenniscentra)

Kenniscentra zien mogelijkheden voor beroepen die nu kansen bieden op de arbeidsmarkt. Hieronder staan per

beroepsgroep de meest kansrijke beroepen per niveau aangegeven. De kansen zijn weergegeven op het niveau van het lands-

deel waaronder deze regio valt en zijn met name relevant voor schoolverlaters.

Sector	Beroep	Niv.	Sector (vervolg)	Beroep	Niv.
Bouw en infra	Timmerman	2,3	Techniek	Servicemonteur elektrotechniek	3
Economisch			Techniek	Servicemonteur/servicetechnicus	
administratief	Commercieel medewerker binnendienst	3		werktuigbouw	3,4
Economisch			Transport en logistiek	Logistiek medewerker/teamleider/	
administratief	Contactcenter medewerker	3		supervisor	2,3,4
Economisch			Veiligheid	Medewerker/onderofficier grondoptreden	2,3
administratief	Salarisadministrateur	4	Verssectoren	Productiemedewerker versdetailhandel/	
Gezondheidstechniek	Opticien	4		versindustrie	2
Gezondheidstechniek	Schoenhersteller	2,3	Verssectoren	Slager-traiteur	3
Handel	(Junior) accountmanager	4	Verssectoren	Voedingsoperator	2
Handel	Aankomend verkoopmedewerker	1	Voedingsindustrie	Allround voedingsoperator	3
Handel	Manager handel	4	Voedingsindustrie	Assistent voedingsindustrie	1
Handel	Verkoopsspecialist (detailhandel/wonen)	3	Voedingsindustrie	Voedingsmanagement	4
Hout en meubel	Werkvoorbereider meubelindustrie	4	Zorg en welzijn	Verpleegkundige	4
Mobiliteit	Technisch specialist personen-/bedrijfsauto's	4			
Procestechiek	Operator B,C	3,4			
Plantenteelt	Medewerker teelt	2,3,4			
Plantenteelt	Medewerker vershandel, logistiek en				
	transport	2,3			
Techniek	(Commercieel) technicus engineering	4			
Techniek	Allround lasser	3			
Techniek	Constructiewerker	3			
Techniek	Eerste monteur elektronische installaties	3			
Techniek	Eerste monteur koudetechniek	3			

Toelichting op de gebruikte begrippen

Bbl

Leerweg in het mbo waarbij het praktijkdeel minimaal 60% is en over het algemeen 4 dagen wordt gewerkt met een arbeidsovereenkomst en 1 dag school bezoekt. Wordt ook leerbaan genoemd.

Bol

Leerweg in het mbo waarbij het praktijkdeel tussen 20% en 60% is waarbij meestal geen sprake is van een arbeidsovereenkomst. Wordt ook stage genoemd.

Beroepspraktijkvorming-leerplaats (bpv-leerplaats)

Bpv-leerplaats heeft zowel betrekking op bol als op bbl.

Gereeliseerde stageplaatsen en leerbanen

Uitgangspunt is de arbeidsmarktregio waar de student woont. Het gaat om studenten jonger dan 27 jaar die tussen 1-5-2013 en 31-08-2013 zijn gestart met een stageplaats of leerbaan. Per deelnemer is via Stagemarkt.nl en DUO Groningen het bezit van de startkwalificatie bepaald.

Ratiogetal

Ontwikkeling van de verhouding van het aantal studenten en het aantal leerbedrijven, gemeten in twee perioden. Het ratiogetal

geeft een indicatie of studenten meer of minder moeite hebben een stageplaats of leerbaan te krijgen. Is het getal boven de 100 dan zijn er relatief meer leerplaatsen beschikbaar dan in de vorige meetperiode; is het getal onder de 100 dan is de beschikbaarheid van leerplaatsen in verhouding tot het aantal studenten afgenomen. Bij de meting voor het derde tertaal is uitgegaan van het aantal inschrijvingen bij mbo-instellingen per 31-12-2013 vergeleken met het eerste tertaal 2012 (= 1 mei 2012). Bron voor aantal leerbedrijven is Stagemarkt.nl, voor het aantal studenten DUO. Een uitgebreidere toelichting staat in de Basiscijfers Jeugd, juni 2010, pagina 6.

Onderwijsdeelname

Het aantal ingeschreven studenten in schooljaar 2013/2014 is gebaseerd op de 1 oktober-tellingen van DUO, zoals geregistreerd in BRON-mbo.

Niet-werkende werkzoekende jongeren

Het aantal niet-werkende werkzoekende jongeren bestaat uit WW-ers, WVB-ers en niet-uitkeringsgerechtigden jonger dan 27 jaar, voor zover ingeschreven bij UWV. Dit aantal wordt beïnvloed door registratieprocessen van UWV en gemeenten. Zo kan het aantal niet-werkende werkzoekende jongeren toenemen door verscherpte controles op de registratieplicht van werkzoekenden met een bijsluiting. De cijfers van UWV mogen niet worden verward met de officiële werkloosheidscijfers, zoals deze door het CBS worden gepresenteerd.

den met een bijsluiting. De cijfers van UWV mogen niet worden verward met de officiële werkloosheidscijfers, zoals deze door het CBS worden gepresenteerd.

Instroom in nww

Het aantal inschrijvingen gedurende de periode van personen in het bestand van UWV als nww, waarbij nieuwe ingeschrevenen die tot 30 dagen voor inschrijvingsdatum nog ingeschreven stonden, niet tot instroom worden gerekend (de inschrijving wordt daarvan geacht te zijn doorgelopen). Tot instroom nww wordt tevens de statusverandering van geregistreerde personen naar 'niet-werkend' gerekend.

Uitstroom uit nww

Het aantal uitschrijvingen van nww-ers gedurende de periode uit het bestand van het UWV, welke niet binnen 30 dagen weer opnieuw ingeschreven zijn.

Colofon

© UWV en Samenwerking Beroepsonderwijs Bedrijfsleven (SBB)

Uitgave: februari 2014
Redactie: UWV en SBB
Vormgeving: SBB
Drukwerk: Bestenzet, Zoetermeer



Contactpersonen arbeidsmarktinformatie UWV

Jean-Paul Bieber
06 54 372 541
Jean-Paul.Biever@uwv.nl

Annelies van den Brink
06 15 119 165
Annelies.vandenBrink@uwv.nl

www.werk.nl
www.werk.nl/arbeidsmarktinformatie

beroepsonderwijs  bedrijfsleven

Samenwerking Beroepsonderwijs Bedrijfsleven (SBB)
Postbus 7259, 2701 AG Zoetermeer

Regionaal adviseur Regionaal Adviesteam Samenwerkende Kenniscentra
Tamara Sloothaak, 06 51 237 310, t.sloothaak@s-bb.nl

www.s-bb.nl
www.kansopwerk.nl

Kenniscentra voor beroepsonderwijs en bedrijfsleven:
Aequor, Calibris, ECABO, Fundeon, GOC, Innovam, KC Handel, Kenteq,
Kenwerk, KOC, KC PMLF, Savantis, SH&M, SVGB, SVO, VOC, VTL