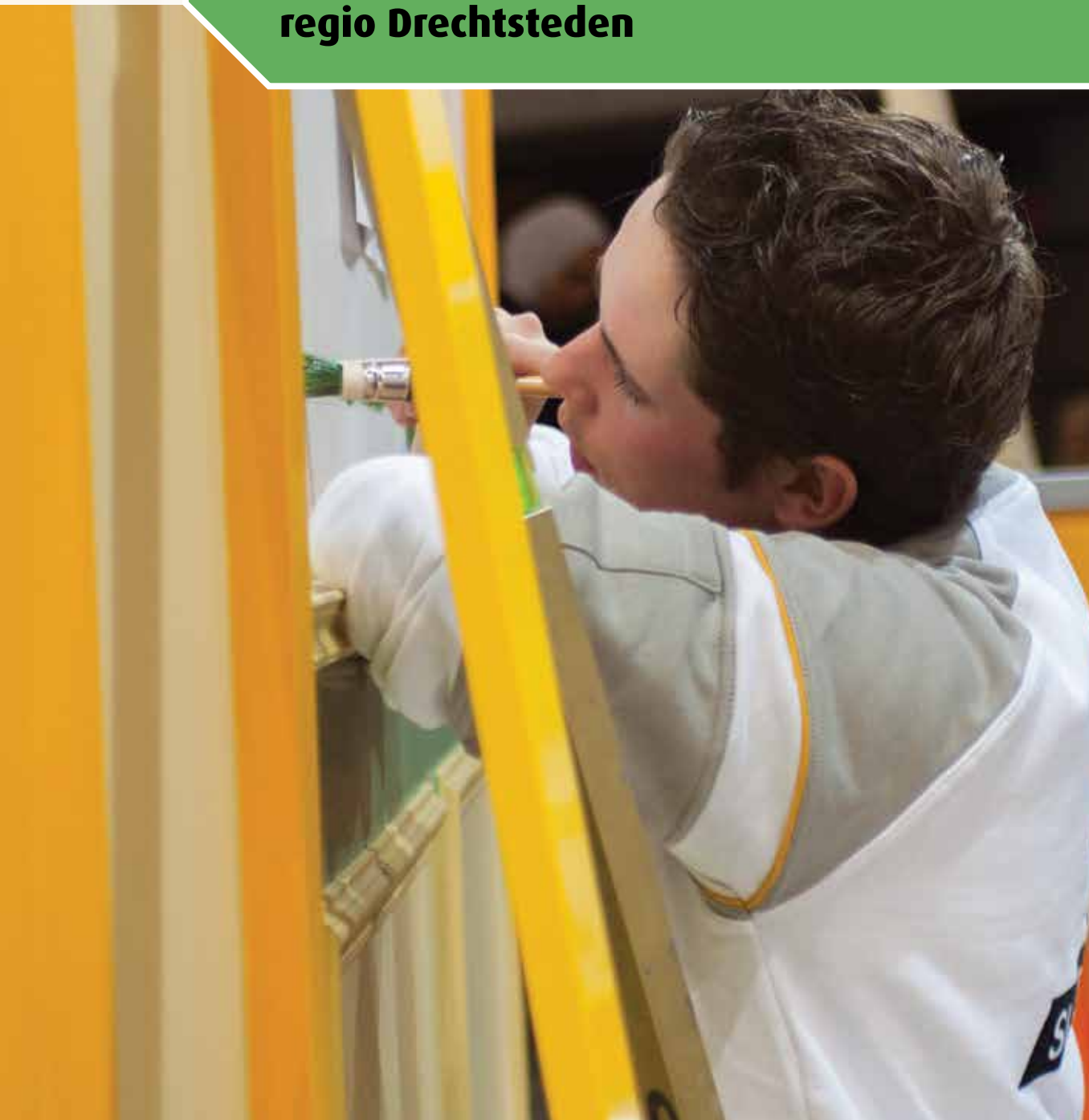


februari 2014

Basiscijfers Jeugd

van de niet-werkende werkzoekende jongeren, stageplaatsen- en leerbanenmarkt regio Drechtsteden



Een gezamenlijke uitgave van:



beroepsonderwijs  bedrijfsleven



Met de Basiscijfers Jeugd geven UWV en Samenwerking Beroepsonderwijs Bedrijfsleven (SBB) een beeld van de actuele ontwikkelingen rond geregistreerde werkzoekende jongeren en het aanbod van leerplaatsen.

De Basiscijfers Jeugd verschijnt elke vier maanden. Meer informatie is te vinden op www.kansopwerk.nl en www.werk.nl/ arbeidsmarktinformatie.

Geregistreerde werkzoekenden

In Nederland is het aantal bij UWV geregistreerde jonge werkzoekenden in een jaar tijd (december 2012 tot en met december 2013) gestegen (+21%). Eind december zijn er 86.221 geregistreerde jonge werkzoekenden.

In alle arbeidsmarktregio's, met uitzondering van Zuid-Gelderland, stijgt het aantal werkzoekende jongeren. De toename varieert van +3% tot +62%. Dit aantal wordt naast arbeidsmarktontwikkelingen beïnvloed door registratieprocessen van UWV en gemeenten.

De arbeidsmarktregio Drechtsteden laat de volgende ontwikkelingen zien:

- › Eind december 2013 bedraagt het aantal geregistreerde werkzoekende jongeren 1.018 personen.
- › Het aantal geregistreerde jongeren is in de periode december 2012 tot en met december 2013 met 19% toegenomen. Dat is een kleinere stijging dan het landelijk gemiddelde (21%).
- › In 2013 is de instroom van het aantal geregistreerde werkzoekende jongeren

per maand gemiddeld 220 personen.

- › De meeste jongeren staan ingeschreven in de gemeenten Dordrecht (563) en Zwijndrecht (174).
- › Vooral het aantal werkzoekende jongeren met maximaal basisonderwijs is gestegen, van 134 in december 2012 tot 207 in december 2013.
- › De gestage stijging van het aantal geregistreerde werkzoekende jongeren heeft zijn effect op de kansen van werkzoekende jongeren. Van de geregistreerde werkzoekende jongeren is eind 2013 42% korter dan 3 maanden werkzoekend en 13% langer dan een jaar werkzoekend.
- › De toename was het grootst onder jongeren met maximaal basisonderwijs 54%. Zij staan vooral ingeschreven voor technische en industrieberoepen. Lager en middelbaar opgeleide werkzoekende jongeren staan voornamelijk ingeschreven voor technische en industrieberoepen en voor verzorgende en dienstverlenende beroepen.

Vacatures mbo

In de periode van augustus 2013 tot en met november 2013 waren er in de regio Drechtsteden 1.540 mbo vacatures. Ten opzichte van de vorige periode, april tot en met juli 2013, is dit aantal gedaald met 3 procent. In de beroepsgroepen zorg en installatie-, elektro- en metaaltechniek is het aantal vacatures sterk gedaald en in de beroepsgroep economisch administratief sterk gestegen. Vergelijken we de verdeling van het aantal vacatures in de regio Drechtste-

den met het landelijke beeld, dan blijkt dat er in deze regio relatief veel vacatures zijn in de beroepsgroep detailhandel en weinig in de beroepsgroep horeca.

Stage- en leerbanenmarkt

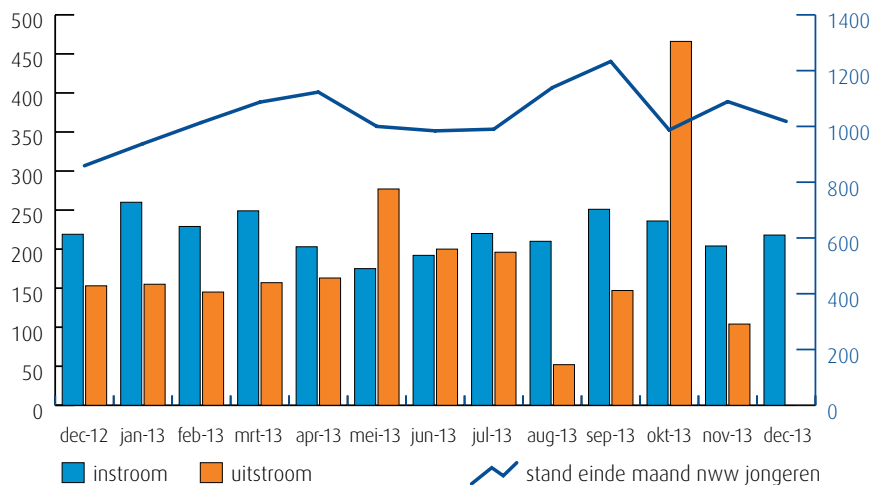
Het landelijke aantal studenten dat in het derde tertaal van 2013 is gestart met een stage of leerbaan is ten opzichte van diezelfde periode in 2012 is met 14.000 gestegen tot 214.000. Deze stijging vindt zowel plaats in de bol als de bbl. Het aantal ingeschreven studenten is ten opzichte van afgelopen schooljaar landelijk met 5.000 gedaald tot 495.000. In schooljaar 2013/2014 staan 8.612 studenten woonachtig in de regio Drechtsteden ingeschreven voor een mbo-opleiding. Het aantal studenten in de bbl daalde met 314 in vergelijking met vorig schooljaar tot 2.363. Het aantal ingeschreven studenten in de bol steeg met 203 tot 6.249. In deze regio zijn er (enige) knelpunten in het aanbod van praktijkplaatsen in o.a. de volgende beroepsgroepen: zorg (zorghulp, helpende zorg en welzijn), welzijn (helpende), dierv verzorging, bouw en infra, afbouw en onderhoud, transport en logistiek.

Van analyse naar actie

De gegevens in de Basiscijfers Jeugd kunnen de basis vormen voor gerichte actie en sectorale verdiepingen. Zo kunnen de Basiscijfers een bijdrage leveren aan de regionale Aanpak Jeugdwerkloosheid. UWV en SBB ondersteunen u graag. U vindt alle contactgegevens in het colofon.

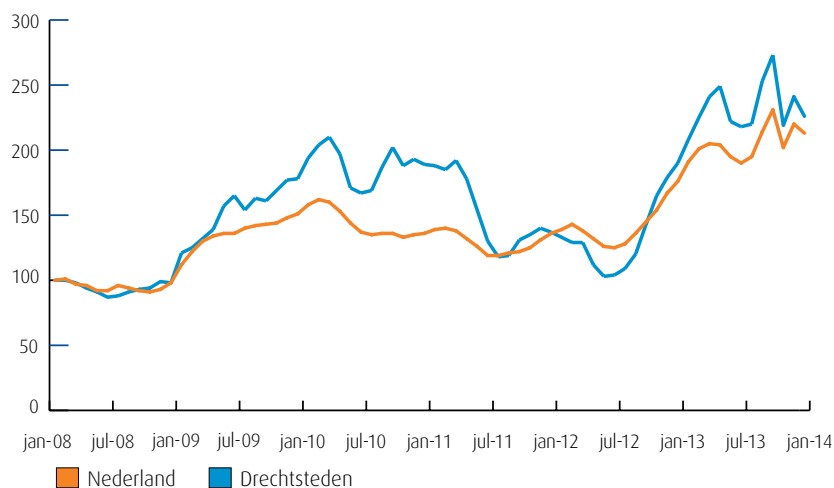
Samenvatting regio Drechtsteden

Instroom, uitstroom en stand niet-werkende werkzoekende jongeren (bron: UWV)



De kolommen in de afbeelding hiernaast tonen de in- en uitstroom van de nww jongeren, de bij UWV geregistreerde werkzoekenden. Het aantal kunt u aflezen in de linkeras van de grafiek. De blauwe lijn geeft de stand van het aantal nww jongeren aan. De waarden kunt u aflezen in de rechteras van de grafiek. Wanneer de instroom groter is dan de uitstroom, stijgt het aantal nww jongeren. Wanneer de instroom kleiner is dan de uitstroom, dan daalt het aantal nww jongeren.

Niet-werkende werkzoekende jongeren januari 2008-heden (bron: UWV)



De lijnen in de afbeelding hiernaast laten de geïndexeerde ontwikkeling van het aantal niet-werkende werkzoekende (nww) jongeren zien. Een indexcijfer maakt het mogelijk om op uniforme wijze een overzicht te krijgen van de ontwikkeling van een grootte. Het startpunt is hier het aantal nww jongeren in januari 2008. De oranje lijn geeft de geïndexeerde stand van het aantal nww jongeren in Nederland weer. De blauwe lijn laat de ontwikkeling in de regio zien.

Gerealiseerde plaatsingen op een leerbaan (bbl) en een stage (bol) in de periode 1 september t/m 31 december 2013 (bron: DUO en Stagemarkt.nl)

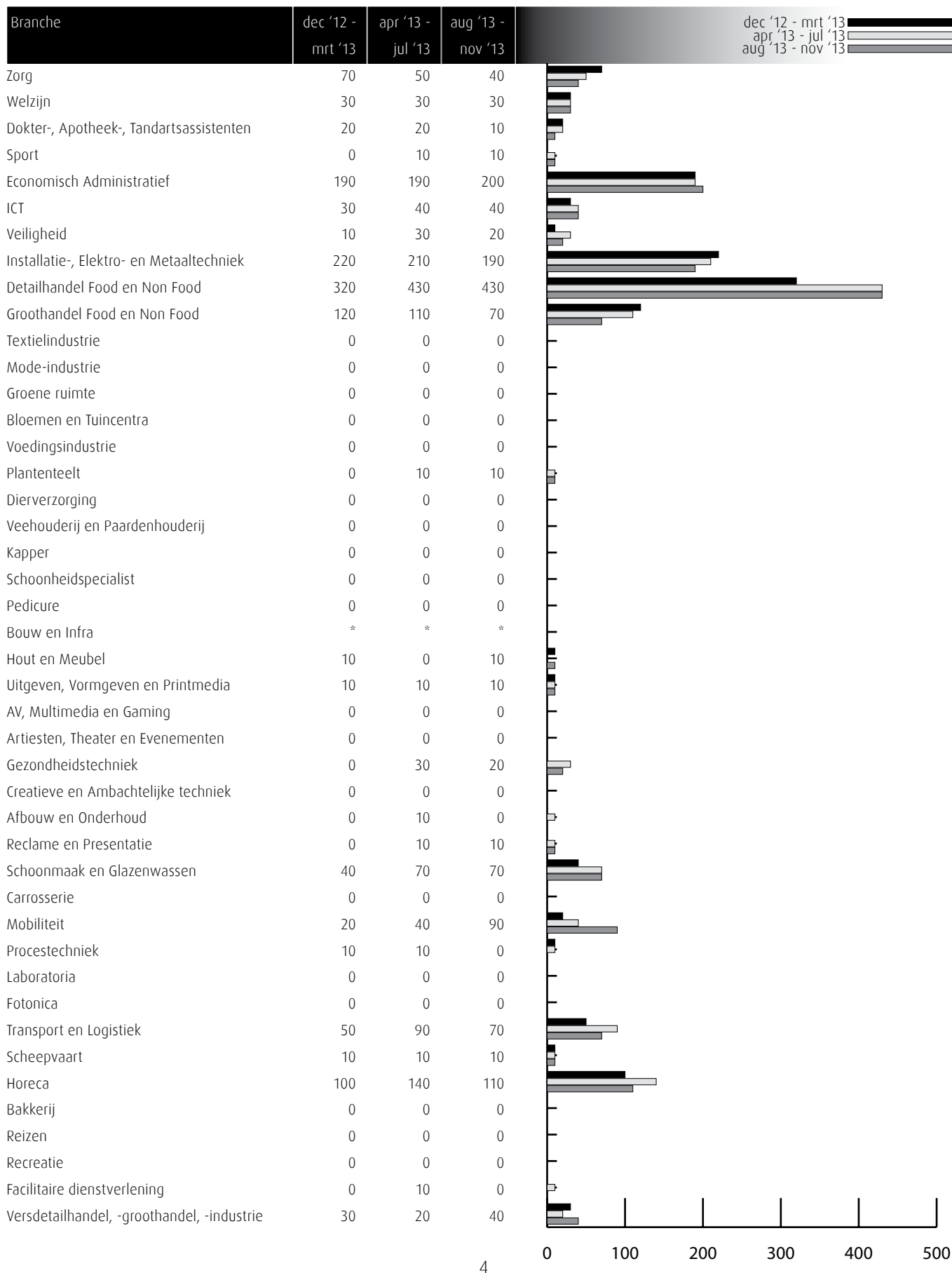
Kengetal leerwerkbaan (bbl), gerealiseerd in verantwoordingsperiode	2012	2013
Totaal aantal plaatsingen zonder startkwalificatie geplaatst op een leerbaan	565	626
Totaal aantal plaatsingen met startkwalificatie geplaatst op een leerbaan	326	377

Kengetal stage(bol), gerealiseerd in verantwoordingsperiode	2012	2013
Totaal aantal plaatsingen zonder startkwalificatie op een stage	1.809	2.089
Totaal aantal plaatsingen met startkwalificatie op een stage	388	437

Het aantal plaatsingen is landelijk licht gestegen ten opzichte van dezelfde periode vorig jaar. In de regio's met groei van het aantal plaatsingen kan dit herleid worden tot een relatief groot aantal na-registraties die feitelijk reeds in het tweede tertaal hebben plaatsgevonden. Verder lijkt zich een structurelere ontwikkeling te openbaren, omdat zowel in de bbl als bij de bol het aantal overeenkomsten per student groeit. Dit heeft onder andere te maken met het korter worden van de duur van de overeenkomsten en met faillissementen van leerbedrijven.

Vacatures mbo-niveau aug '13 t/m nov '13

Deze tabel toont alle vacatures voor mbo beroepsbeoefenaren in deze regio. De kenniscentra hebben de vacatures gekoppeld aan de mbo-beroepsgroepen en onderliggende kwalificaties. Door weging en ophoging van de vacature-aantallen is het mogelijk het werkelijke aantal vacatures te presenteren waarvoor extern wordt geworven. (bron: Jobfeed, bewerking SBB, 2013)



Vraag en aanbod stageplaatsen en leerbanen

Kansen en gemelde tekorten stageplaatsen en leerbanen in regio Drechtsteden december 2013 (bron: SBB/Kenniscentra)

Branche	Kansen gemeten door kenniscentra	Tekorten aangegeven door opleidingen			
		bbl 1 + 2	bbl 3 + 4	bol 1 + 2	bol 3 + 4
Zorg	Geen tekort	Geen tekort	Geen tekort	Geen tekort	Geen tekort
Welzijn	Geen tekort	Geen tekort	Geen tekort	Geen tekort	Geen tekort
Dokter-, Apotheek-, Tandartsassistenten	Geen tekort	Geen tekort	Geen tekort	Geen tekort	Geen tekort
Sport	Geen tekort	Geen tekort	Geen tekort	Geen tekort	Geen tekort
Economisch Administratief	Geen tekort	Geen tekort	Geen tekort	Geen tekort	Geen tekort
ICT	Geen tekort	Geen tekort	Geen tekort	Geen tekort	Geen tekort
Veiligheid	Geen tekort	Geen tekort	Geen tekort	Geen tekort	Geen tekort
Installatie-, Elektro- en Metaaltechniek	Geen tekort	Geen tekort	Geen tekort	Geen tekort	Geen tekort
Detailhandel Food en Non Food	Geen tekort	Geen tekort	Geen tekort	Geen tekort	Geen tekort
Groothandel Food en Non Food	Geen tekort	Geen tekort	Geen tekort	Geen tekort	Geen tekort
Textielindustrie	Geen tekort	Geen tekort	Geen tekort	Geen tekort	Geen tekort
Mode-industrie	Geen tekort	Geen tekort	Geen tekort	Geen tekort	Geen tekort
Groene ruimte	Geen tekort	0%	0%	12%	7%
Bloemen en Tuincentra	Geen tekort	0%	0%	0%	0%
Voedingsindustrie	Geen tekort	0%	Geen tekort	12%	Geen tekort
Plantenteelt	Geen tekort	Geen tekort	0%	Geen tekort	Geen tekort
Diervverzorging	Geen tekort	17%	4%	13%	20%
Veehouderij en Paardenhouderij	Geen tekort	Geen tekort	0%	Geen tekort	0%
Kapper	Geen tekort	Geen tekort	Geen tekort	Geen tekort	Geen tekort
Schoonheidspecialist	Geen tekort	Geen tekort	Geen tekort	Geen tekort	Geen tekort
Pedicure	Geen tekort	Geen tekort	Geen tekort	Geen tekort	Geen tekort
Bouw en Infra	Geen tekort	Geen tekort	Geen tekort	Geen tekort	Geen tekort
Hout en Meubel	Geen tekort	Geen tekort	Geen tekort	Geen tekort	Geen tekort
Uitgeven, Vormgeven en Printmedia	Geen tekort	Geen tekort	Geen tekort	Geen tekort	Geen tekort
AV, Multimedia en Gaming	Geen tekort	Geen tekort	Geen tekort	Geen tekort	Geen tekort
Artiesten, Theater en Evenementen	Geen tekort	Geen tekort	Geen tekort	Geen tekort	Geen tekort
Gezondheidstechniek	Geen tekort	Geen tekort	Geen tekort	Geen tekort	Geen tekort
Creatieve en Ambachtelijke techniek	Geen tekort	Geen tekort	Geen tekort	Geen tekort	Geen tekort
Afbouw en Onderhoud	Geen tekort	0%	0%	Geen tekort	Geen tekort
Reclame en Presentatie	Geen tekort	Geen tekort	Geen tekort	Geen tekort	Geen tekort
Schoonmaak en Glazenwassen	Geen tekort	Geen tekort	Geen tekort	Geen tekort	Geen tekort
Carrosserie	Geen tekort	Geen tekort	Geen tekort	Geen tekort	Geen tekort
Mobiliteit	Geen tekort	0%	0%	0%	0%
Procestechniek	Geen tekort	Geen tekort	Geen tekort	Geen tekort	Geen tekort
Laboratoria	Geen tekort	Geen tekort	Geen tekort	Geen tekort	Geen tekort
Fotonica	Geen tekort	Geen tekort	Geen tekort	Geen tekort	Geen tekort
Transport en Logistiek	Geen tekort	0%	0%	Geen tekort	Geen tekort
Scheepvaart	Geen tekort	Geen tekort	Geen tekort	Geen tekort	Geen tekort
Horeca	Geen tekort	Geen tekort	Geen tekort	Geen tekort	Geen tekort
Bakkerij	Geen tekort	Geen tekort	Geen tekort	Geen tekort	Geen tekort
Reizen	Geen tekort	Geen tekort	Geen tekort	Geen tekort	Geen tekort
Recreatie	Geen tekort	Geen tekort	Geen tekort	Geen tekort	Geen tekort
Facilitaire dienstverlening	Geen tekort	Geen tekort	Geen tekort	Geen tekort	Geen tekort
Versdetailhandel, -groothandel, -industrie	Geen tekort	Geen tekort	Geen tekort	Geen tekort	Geen tekort

Deze tabel is een momentopname en geeft vanuit twee invalshoeken wat de situatie is rond stageplaatsen en leerbanen.

In de eerste kolom met kleuren staat aangegeven wat het aanbod is volgens de kenniscentra. De kansen voor stages en leerbanen zijn door de kenniscentra bepaald op het niveau van zes landsdelen: Noord, Oost, Middenwest, Noordwest, Zuidwest en Zuidoost. Naast tekorten worden hier ook de overschotten per beroepsgroep gemeld.

In de laatste vier kolommen staat aangegeven wat de indicatie is van de kans op een stage-/leerplaats in de regio Drechtsteden in december 2013. De inkleuring geeft aan of er een knelpunt wordt verwacht bij het vinden van een stage- en/of leerplaats.

De kolommen zijn in vieren verdeeld: de leerbaansituatie voor bbl op verschillende niveaus en de stagesituatie voor bol op verschillende niveaus.

Legenda

-  er zijn meer dan voldoende stageplaatsen en leerbanen t.o.v. het aantal studenten
-  over het algemeen zijn er meer dan voldoende stageplaatsen en leerbanen, bij sommige opleidingen is er evenwicht
-  over het algemeen is er evenwicht, bij sommige opleidingen zijn er meer dan voldoende stageplaatsen en leerbanen
-  de vraag naar en het aanbod aan stageplaatsen en leerbanen zijn in evenwicht
-  over het algemeen zijn er meer dan voldoende stageplaatsen en leerbanen, in sommige opleidingen is er een tekort
-  over het algemeen is er evenwicht, bij sommige opleidingen is er een tekort aan stageplaatsen en leerbanen
-  over het algemeen is er een tekort aan stageplaatsen en leerbanen, in sommige opleidingen is er evenwicht
-  er is een tekort aan stageplaatsen en leerbanen t.o.v. het aantal studenten
-  geen opleidingsaanbod in deze regio/geen gegevens

Onderwijsdeelname mbo schooljaar 2013 - 2014

Branche	BBL-niveau	BBL-niveau	Totaal	BOL-niveau	BOL-niveau	Totaal	Totaal	Totaal
	1 + 2	3 + 4	BBL	1 + 2	3 + 4	BOL	'13-'14	'12-'13
Bloemen en tuincentra	7	10	17	5	10	15	32	41
Dierverzorging	1	8	9	24	108	132	141	142
Groene ruimte	14	26	40	13	37	50	90	114
Plantenteelt	2	5	7	*	7	7	14	18
Veehouderij en Paardenhouderij	*	*	*	*	1	1	1	*
Voedingsindustrie	4	1	5	*	*	*	5	4
<i>Totaal Groen</i>	<i>28</i>	<i>50</i>	<i>78</i>	<i>42</i>	<i>163</i>	<i>205</i>	<i>283</i>	<i>319</i>
Afbouw en onderhoud	14	11	25	12	5	17	42	55
AV, Multimedia en gaming	*	*	*	*	63	63	63	55
Bakkerij	6	7	13	18	11	29	42	42
Bouw en infra	39	51	90	39	54	93	183	225
Carrosserie	7	4	11	*	*	*	11	17
Creatieve en Ambachtelijke techniek	*	*	*	*	7	7	7	8
Fotonica	*	*	*	1	*	1	1	*
Gezondheidstechniek	1	29	30	1	2	3	33	36
Hout en meubel	10	10	20	29	54	83	103	105
Installatie-, elektro- en metaaltechniek	247	172	419	105	196	301	720	715
Laboratoria	*	4	4	*	57	57	61	61
Mobiliteit	59	64	123	79	71	150	273	286
Mode-industrie	*	*	*	6	21	27	27	31
Procestechniek	51	61	112	3	20	23	135	130
Reclame en presentatie	*	*	*	10	69	79	79	71
Scheepvaart	26	41	67	11	85	96	163	163
Schoonmaak en Glazenwassen	17	*	17	*	*	*	17	17
Textielindustrie	*	*	*	*	9	9	9	6
Transport en logistiek	50	9	59	6	115	121	180	178
Uitgeven, vormgeven en printmedia	*	*	*	*	243	243	243	229
<i>Totaal Techniek</i>	<i>527</i>	<i>463</i>	<i>990</i>	<i>320</i>	<i>1.082</i>	<i>1.402</i>	<i>2.392</i>	<i>2.430</i>
Artiesten, theater en evenementen	*	*	*	*	38	38	38	57
Detailhandel Food/Non Food	56	138	194	71	185	256	450	466
Economisch administratief	6	44	50	214	645	859	909	932
Facilitaire dienstverlening	1	2	3	6	18	24	27	35
Groothandel Food/Non Food	23	43	66	25	230	255	321	307
Horeca	40	60	100	52	206	258	358	358
ICT	*	16	16	47	284	331	347	343
Recreatie	*	*	*	17	84	101	101	104
Reizen	*	*	*	*	68	68	68	66
Veiligheid	18	11	29	116	32	148	177	171
Versdetailhandel, -groothandel, -industrie	32	5	37	*	*	*	37	28
<i>Totaal Economie</i>	<i>176</i>	<i>319</i>	<i>495</i>	<i>548</i>	<i>1.790</i>	<i>2.338</i>	<i>2.833</i>	<i>2.867</i>
Dokter-/apotheek-/tandartsassistenten	*	16	16	*	140	140	156	154
Kapper	34	18	52	54	10	64	116	107
Pedicure	*	*	*	*	*	*	*	1
Schoonheidsspecialist	*	*	*	*	81	81	81	81
Sport	*	2	2	20	222	242	244	224
Welzijn	*	154	154	*	825	825	979	1.111
Zorg	37	455	492	284	378	662	1.154	1.024
<i>Totaal Zorg</i>	<i>71</i>	<i>645</i>	<i>716</i>	<i>358</i>	<i>1.656</i>	<i>2.014</i>	<i>2.730</i>	<i>2.702</i>
AKA	84	*	84	290	*	290	374	405
Eindtotaal	886	1.477	2.363	1.558	4.691	6.249	8.612	8.723

Ratiogetal

Ratiogetal in regio Drechtsteden (bron: DUO en Stagemarkt.nl)

Branche	april 2012		december 2013		Ratiogetal
	Bedrijven	Studenten	Bedrijven	Studenten	
Zorg	365	981	328	1.150	77
Welzijn	588	1.135	553	963	111
Dokter-, Apotheek-, Tandartsassistenten	111	142	109	157	89
Sport	119	226	128	241	101
Economisch Administratief	794	1.002	710	886	101
ICT	230	330	216	346	90
Veiligheid	18	149	16	171	77
Installatie-, Elektro- en Metaaltechniek	317	758	319	713	107
Detailhandel Food en Non Food	417	473	453	461	111
Groothandel Food en Non Food	159	225	198	321	87
Textielindustrie	1		9	9	n.b.
Mode-industrie	13	36	19	26	n.b.
Groene ruimte	95	117	89	88	125
Bloemen en Tuincentra	39	41	43	31	146
Voedingsindustrie	10	4	5	6	n.b.
Plantenteelt	23	13	34	15	128
Diervverzorging	69	154	61	140	97
Veehouderij en Paardenhouderij	13	4	11	1	n.b.
Kapper	93	116	82	115	89
Schoonheidspecialist	38	73	39	79	95
Pedicure	23	11	18	3	n.b.
Bouw en Infra	151	259	146	182	138
Hout en Meubel	48	102	40	102	83
Uitgeven, Vormgeven en Printmedia	96	228	119	242	117
AV, Multimedia en Gaming	26	53	71	64	n.b.
Artiesten, Theater en Evenementen	15	53	16	38	149
Gezondheidstechniek	45	30	48	33	97
Creatieve en Ambachtelijke techniek	6	10	8	7	n.b.
Afbouw en Onderhoud	85	53	86	42	128
Reclame en Presentatie	77	68	93	81	101
Schoonmaak en Glazenwassen	11	3	15	17	n.b.
Carrosserie	30	23	26	14	142
Mobiliteit	195	303	163	280	90
Procestechniek	43	132	45	126	110
Laboratoria	11	53	15	61	118
Fotonica	3	12	3	1	n.b.
Transport en Logistiek	61	207	57	175	111
Scheepvaart	222	141	253	159	101
Horeca	110	310	118	355	94
Bakkerij	18	37	21	42	103
Reizen	34	72	31	70	94
Recreatie	15	109	16	100	116
Facilitaire dienstverlening	37	33	43	27	142
Versdetailhandel, -groothandel, -industrie	38	24	36	36	63

Het ratiogetal geeft de ontwikkeling van de verhouding weer tussen het aantal studenten en het aantal leerbedrijven (zie voor de achtergrond de Toelichting op de gebruikte begrippen en meetperiode achter in deze Basiscijfers Jeugd). De meting is uitgevoerd over de periode 1 september - 31 december 2013. In de tabel wordt de verhouding van het meest recente tertaal afgezet tegen die van het eerste tertaal van 2012.

Is het getal boven de 100 dan zijn er relatief meer leerplaatsen beschikbaar dan in de vorige meetperiode; is het getal onder de 100 dan is de beschikbaarheid van leerplaatsen in verhouding tot het aantal studenten afgenomen.

Toelichting op het ratiogetal door de kenniscentra

Zorg

In vergelijking met vorig jaar is het aantal studenten toegenomen. De kans op werk is voor zorgkwalificaties op niveau 1, 2 en 3 matig of gering. Voor gediplomeerden van de opleidingen Verpleegkundige (niveau 4) en Maatschappelijke zorg (niveau 4) is er wel ruim voldoende arbeidsmarktperspectief. Voor zorgopleidingen is de kans op stage (ruim) voldoende, behalve voor de opleiding Zorghulp (niveau 1) en Persoonlijk begeleider specifieke doelgroepen (niveau 4). (bron: Calibris)

Welzijn

In vergelijking met vorig jaar is het aantal studenten duidelijk afgenomen. Als gevolg van bezuinigingen is de kans op werk gering voor gediplomeerden van de opleiding Pedagogisch werk en voor de onderwijsassistent. Voor de overige welzijnskwalificaties is de kans op werk voldoende. Voor studenten van welzijnsopleidingen is de kans op stage voldoende, behalve voor studenten van de opleiding Pedagogisch werk niveau 3 en 4. (bron: Calibris)

Dokter-/apotheek-/tandartsassistenten

In vergelijking met vorig jaar is het aantal studenten licht toegenomen. Voor gediplomeerden van de opleiding Assisterende gezondheidszorg is de kans op werk (ruim) voldoende. De kans op stage is voldoende. (bron: Calibris)

Sport

In vergelijking met vorig jaar is het aantal studenten licht toegenomen. De kans op werk is over het algemeen matig of gering. Voor niveau 3 en voor niveau 4 (trainer/coach) is het perspectief op werk wel voldoende. Er is een tekort aan leerplaatsen in deze regio voor de sportopleidingen op niveau 2 en 4 Bewegingsagoog. Voor niveau 3 en de overige niveau 4 opleidingen zijn er voldoende leerplaatsen. (bron: Calibris)

Economisch administratief

Over het algemeen zijn er voldoende stageplaatsen en leerbanen beschikbaar voor studenten van de economisch administratieve opleidingen. Knelpunten zijn er voor studenten van de opleidingen Juridisch medewerker openbaar bestuur, Medewerker sociale zekerheid en Commercieel medewerker bank- en verzekeringswezen (allen niveau 4). Goede perspectieven zijn er voor studenten van de opleidingen Medewerker personeel en arbeid, Directiesecretaresse/Managementassistent, (Junior) accountmanager, Juridisch secretaresse, Medisch secretaresse (allen niveau 4) en Commercieel medewerker binnendienst (niveau 3). (bron: ECABO)

ICT

Het stageperspectief voor studenten van de opleidingen Applicatieontwikkelaar en Netwerkbeheerder (beiden niveau 4) is ruim voldoende. Voor ICT-beheerder (niveau 4) en Medewerker beheer ICT (niveau 3) zijn de perspectieven voldoende. Knelpunten zijn er voor studenten van de opleiding Medewerker ICT (niveau 2). (bron: ECABO)

Veiligheid

Het aantal stageplaatsen en leerbanen in de particuliere beveiliging en de publieke veiligheid is beperkt. Bij defensie is het aantal studenten afhankelijk van het aantal leerplaatsen dat beschikbaar is (dus per definitie is er sprake van evenwicht). Knelpunten zijn er voor studenten van de opleiding Coördinator beveiliging (particuliere beveiliging niveau 3). Matige perspectieven zijn er voor stu-

denten Medewerker toezicht en veiligheid (publieke veiligheid niveau 2). (bron: ECABO)

Installatie-, elektro- en metaaltechniek

Het aantal jonge werklozen, op zoek naar een baan op middelbaar niveau in de installatie-, elektro- en metaaltechniek, is de afgelopen vier maanden in deze regio gedaald. Er zijn in het algemeen voldoende leerplaatsen. Het aanbod is het minst ruim in de installatiebranche. (bron: Kenteq)

Detailhandel Food/Non Food

In de detailhandel zijn op alle niveaus voldoende leerplaatsen beschikbaar. Op niveau 4 blijft het aantal leerplaatsen voor studenten van de opleiding Interieuradviseur gering. (bron: KC Handel)

Groothandel Food/Non Food

Voor logistieke medewerker (niveau 2) zijn er meer dan voldoende leerplaatsen beschikbaar. Studenten van de opleidingen Logistiek teamleider (niveau 3) en Vestigingsmanager groothandel (niveau 4) moeten wat moeite doen om een leerplaats te vinden. (bron: KC Handel)

Textielindustrie

Er zijn in deze regio (vrijwel) geen studenten die een opleiding volgen in de textielindustrie. (bron: KC Handel)

Mode-industrie

Er zijn in deze regio (vrijwel) geen studenten die een opleiding volgen in de mode-industrie. (bron: KC Handel)

Groene ruimte

De sector staat onder druk door de aanhoudende recessie. Men is voorzichtig met het aannemen van personeel. Wel is er vaak de mogelijkheid voor een leerplaats. (bron: Aequor)

Bloemen en tuincentra

Studenten kunnen over het algemeen nog voldoende leerplaatsen vinden. Voor de studenten van de opleidingen op niveau 4 is het wat lastiger. De vraag naar en het aanbod van leerplaatsen is redelijk in evenwicht. (bron: Aequor)

Voedingsindustrie

In deze regio wordt geen mbo-opleiding Voedingsindustrie aangeboden. (bron: Aequor)

Plantenteelt

Het aanbod van studenten is te laag in verhouding met de vraag. Er zijn voldoende leerbedrijven aanwezig. Er is met name vraag naar studenten op niveau 3 en 4. (bron: Aequor)

Dierverzorging

Er zijn veel studenten die de opleiding voor dierverzorging volgen, maar de kans om hier ook werk in te vinden is nihil. (bron: Aequor)

Veehouderij en Paardenhouderij

Het aantal leerbedrijven in de melkveehouderij is groot. De kans op werk is gering. Wel is er een mogelijkheid om via de AB bij melkveehouderijbedrijven aan de slag te gaan. In de paardenhouderij is er behoefte aan meer leerbedrijven. (bron: Aequor)

Kapper

In de kappersbranche is de werkgelegenheid de afgelopen jaren gestegen door met name het groeiende aantal zzp-ers. Er zijn in verhouding meer

studenten die een opleiding volgen op niveau 2 dan op niveau 3, terwijl de vraag op de arbeidsmarkt andersom is. Hierdoor zullen gediplomeerden op niveau 2 meer dan in het verleden moeite moeten doen om een baan te vinden. Het volgen van de opleiding via de bbl neemt af en wordt omgezet in een bol-opleiding. De vraag naar en het aanbod van leerplaatsen is in evenwicht. Door de economische situatie neemt de bereidheid om een leerplaats aan te bieden af. Dit geldt met name voor stageplaatsen voor bol-studenten. Daarnaast wordt de CAO vergoeding voor de bol-studenten ervaren als een drempel om stageplaatsen aan te bieden. (bron: KOC Nederland)

Schoonheidsspecialist

Schoonheidsspecialist is een beroep dat vrijwel volledig door zzp-ers wordt beoefend. Het aantal bedrijven met personeel is zeer beperkt en daarmee ook de vervangingsvraag. Eenmansbedrijven hebben doorgaans minder mogelijkheden om leerplaatsen aan te bieden dan bedrijven met personeel. Het evenwicht tussen de vraag naar en het aanbod van leerplaatsen staat onder spanning. Voor studenten van opleidingen op niveau 3 en met name op niveau 4 verloopt het vinden van een leerplaats, gezien de toegenomen vraag, zeer moeizaam. (bron: KOC Nederland)

Pedicure

Pedicure is een beroep dat vrijwel volledig door zzp-ers wordt beoefend. Het grootste deel van de pedicures wordt opgeleid buiten het reguliere mbo onderwijs. Studenten volgen vaak een opleiding bij een particuliere erkende opleider. Eenmansbedrijven hebben doorgaans minder mogelijkheden om leerplaatsen aan te bieden dan bedrijven met personeel. Er zijn in deze regio (meer dan) voldoende leerbedrijven om in de vraag naar leerplaatsen te kunnen voorzien. (bron: KOC Nederland)

Bouw en infra

Het aantal studenten is in december 2013 ten opzichte van april 2012 met 30% afgenomen, het aantal leerbedrijven met 3%. De bouwsector is relatief sterk vertegenwoordigd in de regio Drechtsteden. Er stromen nu meer jongeren de bouw in dan dat er uitstromen. Vanaf 2015, als de bouwproductie aantrekt, zal de vraag naar jonge vakmensen toenemen. (bron: Fundeon)

Hout en meubel

Zowel in de timmerindustrie als de meubelindustrie is het aantal leerplaatsen krap, dit geldt voor bol- en bbl-plaatsen. Bedrijven erkennen de meerwaarde van opleiden, maar wachten hiermee tot hun orderportefeuille weer wat meer gevuld is. (bron: SH&M)

Uitgeven, vormgeven en printmedia

Er zijn voldoende leerplaatsen beschikbaar voor studenten van de opleidingen Uitgeven en Printmedia. Dit ondanks de afname van het aantal bedrijven en de werkgelegenheid als gevolg van economische en technologische ontwikkelingen. Vormgeven is al jaren een populaire opleidingsrichting die veel studenten trekt en steeds meer scholen bieden deze opleidingen aan. Hierdoor kunnen knelpunten ontstaan bij het vinden van leerplaatsen. (bron: GOC)

AV, Multimedia en Gaming

Er zijn voldoende leerplaatsen beschikbaar voor studenten van de opleidingen AV en multimedia. Het aantal beschikbare leerplaatsen voor studenten van

de opleiding Game Artist groeit maar is nog steeds beperkt in absolute omvang. Er is sprake van een explosieve toename van het aantal studenten die vele malen groter is dan de toename van het aantal leerplaatsen. De beschikbaarheid van leerplaatsen voor studenten van de opleiding Game Artist staat dan ook onder druk. (bron: GOC)

Artiesten, theater en evenementen

Door de aanwezigheid van productiehuisen en impresariaten zijn er op zich voldoende mogelijkheden voor de beroepspraktijkvorming voor studenten van de opleiding Artiest. Het aantal beschikbare leerplaatsen voor theater en evenementen staat onder druk. Door bezuinigingen van de centrale overheid en gemeenten staan veel theaters en gezelschappen onder grote druk. Dit belemmert het werven van meer leerplaatsen. (bron: GOC)

Gezondheidstechniek

Gezondheidstechnische opleidingen zijn vaak unieke opleidingen die op één locatie in Nederland worden gegeven (Tandtechniek, Orthopedische techniek) of een bovenregionale functie hebben (Medewerker steriele medische hulpmiddelen, Optiek). Er zijn landelijk over het algemeen voldoende leerplaatsen beschikbaar. In de gezondheidstechniek is er een toenemende terughoudendheid bij bedrijven in het aannemen van bbl-studenten. Zorgverzekeraars stellen strengere eisen aan vergoedingen en ook de vergoedingen zelf staan onder druk. SOS Vakmanschap en het kenniscentrum SVGB bouwen op dit moment aan duurzame onderwijsoplossingen voor de problemen en onderzoeken wat er voor deze kleine specialistische opleidingen nodig is om studenten in de praktijk op te leiden. (bron: SVGB)

Creatieve- & ambachtelijke techniek

In deze richtingen zijn er vaak kleinschalige specialistische opleidingen. Over het algemeen zijn er voldoende leerplaatsen. In de kleinschalige specialistische beroepen zijn veel zzp'ers werkzaam. Met name in de creatieve techniek is het vinden en organiseren van leerplaatsen daarom lastig. SOS Vakmanschap en het kenniscentrum SVGB bouwen op dit moment aan duurzame onderwijsoplossingen voor de problemen en onderzoeken wat er voor deze kleine specialistische opleidingen nodig is om studenten in de praktijk op te leiden. (bron: SVGB)

Afbouw en Onderhoud

De crisis in de bouw is in de sectoren Afbouw en Schilderen en Onderhoud erg goed merkbaar. In de meeste regio's geldt dat er meer faillissementen zijn dan voor de crisis. Dit heeft ook een negatief effect op het aantal leerbedrijven. Daarbij komt dat de flexibilisering onder invloed van de crisis ook toeneemt in de sector. Dat maakt ook dat bedrijven minder snel een bbl-student aannemen voor een periode van twee jaar. Bedrijven kijken naar mogelijkheden om bol-studenten op te leiden. Met extra inzet van opleidingsadviseurs en samenwerkingsverbanden lukt het meestal wel om alle studenten te plaatsen. Doordat het lastiger is om leerbanen (bbl) te vinden is er dit jaar een afname van het aantal studenten die beginnen met een schildersopleiding of een opleiding in de afbouw. Gezien de vergrijzing in de sector zijn er de komende jaren veel vakbekwame schilders nodig. Het vergroten van de instroom in de schildersopleidingen is belangrijk. (bron: Savantis)

Reclame en Presentatie

Ook in de sector Reclame, Presentatie en Communicatie (RPC) is de crisis merkbaar. Opdrachtgevers bezuinigen op uitgaven in deze sector en het werk aanbod neemt enigszins af. De opleidingen in de sector blijven populair bij jongeren. Omdat de meeste studenten een bol-opleiding volgen en

stagiairs een bedrijf niet veel extra kosten, is het vinden van leerplaatsen meestal geen probleem. Het kost als gevolg van de crisis in de sector meer moeite dan vroeger om een goede leerplaats te vinden, maar de meeste studenten kunnen nog wel worden geplaatst. Het aantal erkende leerbedrijven is gestegen. De meeste studenten en leerbedrijven bevinden zich in de het zuidoosten en oosten van het land. Door het grote aantal studenten kan de stage- en leerbanenmarkt onder druk komen te staan. (bron: Savantis)

Schoonmaak en Glazenwassen

Steeds meer scholen bieden opleidingen in de schoonmaakbranche aan en steeds meer studenten kiezen voor deze opleidingen. De meeste studenten volgen een opleiding in de bbl. Met name voor de opleidingen op niveau 1 zijn veel studenten ingeschreven. Ook het aantal erkende leerbedrijven in de sector neemt toe en veel bedrijven bieden meerdere leerbanen aan. De schoonmaaksector biedt mbo-opleidingen op alle niveaus en ondanks de crisis zijn er voldoende leerplaatsen. Als gevolg van de crisis is de afgelopen jaren een lichte stagnatie in de werkgelegenheid te zien: het aantal arbeidsjaren blijft min of meer stabiel. UWV verwacht voor de komende jaren een lichte groei in de sector. Door toenemende aandacht van de branche voor de kwaliteit van het werk is er meer aandacht voor opleiden. De meeste studenten in de branche volgen een bbl-opleiding en zijn al werkzaam bij een schoonmaakbedrijf. (bron: Savantis)

Carrosserie

Bedrijven blijven terughoudend met het aanbieden van leerplaatsen aan studenten. Het dalende aantal schades en het daardoor teruglopende werkaanbod blijft een probleem. Veel bedrijven verkeren zakelijk in zwaar weer. De instroom van het totaal aantal nieuwe studenten in de opleidingen is landelijk gedaald. Studenten blijven moeite hebben met het vinden en behouden van een leerwerkplaats. Voor de opleiding Carrosseriebouw is de kans op werk en stage groot, omdat hier ruime vraag naar nieuwe instroom is en voor de carrosseriebouw is iemand aangesteld om leerbedrijven en leerlingen te werven voor alle scholen. (bron: VOC)

Mobiliteit

De auto- en bedrijfsautobranche verkeren net als de gemotoriseerde tweewielers nog steeds in zwaar weer. Dit wordt veroorzaakt door teruglopende verkopen en uitgesteld onderhoud. Ook de studenten-aantallen in de mobiliteitsbranche lopen terug. Voor de korte termijn betekent dit dat het voor studenten van de opleidingen op niveau 2 en 4 lastig is om leerbanen of stageplaatsen te vinden. In deze regio zien we een behoorlijke daling van het aantal leerbedrijven en een daling van het aantal studenten. (bron: Innovam)

Procestechniek

Bij meerdere operatoropleidingen is de instroom van studenten dit jaar toegenomen. Daardoor zijn er meer leerplaatsen nodig. Door de crisis staat het opleiden en daarmee het begeleiden van studenten bij sommige bedrijven onder druk. Er zal meer moeite gedaan moeten worden om voldoende leerplaatsen te vinden. (bron: PMLF)

Laboratoria

Er moet meer moeite gedaan worden om een leerplaats te vinden voor studenten van de laboratoriumopleidingen. Hiervoor zijn twee oorzaken aan te wijzen. De laatste vier jaar stijgt de instroom van studenten in de opleidingen. Daarbij neemt een deel van de leerbedrijven minder of minder vaak stagiaires aan. (bron: PMLF)

Transport en logistiek

Naar verwachting zal de werkgelegenheid in de sector in Drechtsteden verder afnemen in 2013. Dit geldt niet voor alle branches, voor de logistieke dienstverlening wordt er groei verwacht. De vooruitzichten voor 2014 en 2015 zijn gunstiger. Het aantal leerplaatsen in deze regio is nog niet voldoende voor het aantal studenten in de opleiding. Werkgevers worden opgeroepen voldoende leerplaatsen voor studenten aan te bieden. (bron: VTL)

Scheepvaart

In diverse nautische deelsectoren zijn er volop kansen op de arbeidsmarkt en is er vraag naar goed opgeleid personeel, veroorzaakt door verloop en vergrijzing. Vanwege de crisis gaat het vinden van een stageplaats of leerbaan over het algemeen wat moeizamer, maar er zijn nog voldoende leerplaatsen. (bron: VTL)

Horeca

De horeca vraagt nu vooral bol-studenten voor een stageperiode. Er wordt duidelijk aangegeven dat een bbl-student nu te duur is. In de regio Drechtsteden zijn meer dan voldoende leerplaatsen maar bijna geen studenten, omdat de opleiding niet in Drechtsteden wordt aangeboden. (bron: Kenwerk)

Bakkerij

Veel bakkerijbedrijven moeten hun deuren sluiten, waardoor er een tekort ontstaat aan ambachtelijke bakkerij bedrijven in de regio. Er zijn wel kansen bij de industriële bakkerijen. (bron: Kenwerk)

Reizen

In de regio Drechtsteden is er een tekort aan leerplaatsen voor studenten in de reisbranche. Er zijn nog te weinig reisbureaus in de regio om voldoende leerplaatsen te kunnen garanderen. (bron: Kenwerk)

Recreatie

Het aantal leerplaatsen is in evenwicht met het aantal stagiairs. Als het aantal studenten toeneemt, ontstaat er krapte op de stagemarkt. (bron: Kenwerk)

Facilitaire dienstverlening

Doordat bedrijven bekend zijn met de facilitaire opleidingen via bbl-studenten, zijn ze ook eerder geneigd bol-studenten een stageplaats te bieden. Dit heeft een positieve invloed op de stagemarkt in de regio Drechtsteden. (bron: Kenwerk)

Versdetailhandel, -groothandel, -industrie

Op dit moment is er balans in de vraag naar en het aanbod van leerbanen, zowel in de versdetailhandel, de industrie als de groothandel. Er is een tendens zichtbaar dat er minder bedrijfsgroepen met opleidingen starten, in het mkb zijn de effecten van de crisis minder terug te zien in het aanbod van leerbanen. Er zijn ruim voldoende leerbedrijven waar studenten voor een leerbaan terecht kunnen. (bron: SVO kenniscentrum food)

Aantal leerbedrijven

Aantal leerbedrijven per gemeente in regio Drechtsteden december 2013 (bron: Stagemarkt.nl)

AKA-leerbedrijven zijn erkend op niveau 1 en extra toegerust om zwakkere studenten een stage of leerwerkplek aan te bieden. Het gaat om jongeren die eerder voortijdig zijn uitgevallen, moeilijk plaatsbaar zijn of jongeren met een extra zorgvraag wegens ziekte of handicap. Deze jongeren hebben

vaak hulp nodig om werk te vinden en te behouden. De AKA-leerbedrijven bieden hiermee een goede mogelijkheid om deze jongeren toch een kwalificatie te laten behalen en hen daarmee beter voor te bereiden op de arbeidsmarkt.

Sector	Aantal AKA-leerbedrijven	
	2013	2012
Economie	256	240
Groene sector	49	51
Techniek	288	288
Zorg en Welzijn	136	124
Totaal	729	703

Aantal leerbedrijven per gemeente in regio Drechtsteden december 2013 (bron: Stagemarkt.nl)

In het overzicht is het aantal leerbedrijven per gemeente weergegeven. Het totaal in december 2013 is vergeleken met het totaal in december 2012.

Gemeente																		Totaal 2013	Totaal 2012
	Aequor	Calibris	ECABO	Fundeon	GOC	Innovam	KC Handel	Kenteq	Kenwerk	KOC	PMLF	Savantis	SH&M	SVGB	SVO	VOC	VTL		
Alblasserdam	21	45	69	18	14	24	59	40	17	9	3	22	9	3	2	2	25	382	377
Dordrecht	83	416	404	48	78	67	286	127	109	56	29	97	16	23	13	16	92	1.960	1.952
Hendrik-Ido-Ambacht	17	52	61	9	9	9	47	29	10	11	1	19	2	5	8	1	44	334	328
Papendrecht	15	72	67	15	15	16	64	34	16	16	5	12	1	7	4	3	29	391	395
Sliedrecht	25	94	94	19	14	24	92	54	17	9	2	17	4	7	5	1	23	501	504
Zwijndrecht	27	114	107	23	12	24	91	43	35	21	17	22	8	11	4	4	116	679	656
Totaal 2013	188	793	802	132	142	164	639	327	204	122	57	189	40	56	36	27	329	4.247	4.212
Totaal 2012	202	830	827	139	124	179	573	325	194	125	62	179	46	53	37	29	288		

Niet-werkende werkzoekende jongeren

Stand, instroom en uitstroom niet-werkende werkzoekende jongeren*

	dec-12	jan-13	feb-13	mrt-13	apr-13	mei-13	jun-13	jul-13	aug-13	sep-13	okt-12	nov-13	dec-13
stand einde maand	859	938	1.014	1.087	1.123	1.000	984	990	1.139	1.233	987	1.089	1.018
instroom	219	260	229	249	203	175	192	220	210	251	236	204	218
uitstroom	153	155	145	157	163	277	200	196	52	147	466	104	

Niet-werkende werkzoekende jongeren naar opleidingsrichting en niveau*

Opleidingsrichting	basis/ vmbo	mbo-1/ mbo-2	mbo-3/ mbo-4	hbo/ wo	Opleidingsrichting	basis/ vmbo	mbo-1/ mbo-2	mbo-3/ mbo-4	hbo/ wo
Algemeen	176	0	36	0	Onderwijzend personeel	0	<10	<10	16
Agrarisch	<10	<10	16	<10	Sociaal-cultureel	<10	0	43	20
Economisch, administratief en commercieel	43	48	103	30	Technisch	56	40	38	<10
Medisch, paramedisch	<10	<10	21	<10	Transport, communicatie en verkeer	<10	15	<10	<10
Humaniora	<10	<10	<10	<10	Theologie	0	0	0	0
Openbare orde en veiligheid	13	14	<10	<10	Wiskunde en natuurwetenschappen	0	0	0	<10
Persoonlijke/sociale verzorging	51	55	52	<10	Juridisch en bestuurlijk	<10	0	<10	<10
					Kunst	0	<10	0	<10

Niet-werkende werkzoekende jongeren naar geslacht*

Geslacht	december 2013	december 2012	mutatie '13 - '12
totaal	1.018	859	159
mannen	467	430	37
vrouwen	551	429	122

In deze tabellen worden de aantallen in de meest recente maand vergeleken met dezelfde maand in het vorig jaar.

Niet-werkende werkzoekende jongeren naar opleidingsniveau*

Opleidingsniveau	december 2013	december 2012	mutatie 2013-2012	
			absoluut	in %
basisonderwijs	207	134	73	54%
vmbo/mavo	210	187	23	12%
havo/vwo	49	38	11	29%
mbo-1 en 2	178	170	8	5%
mbo-3 en 4	278	243	35	14%
hbo/wo	96	87	9	10%

Niet-werkende werkzoekende jongeren naar duur werkzoekend*

Duur werkzoekend	december 2013	december 2012	mutatie 2013-2012	
			absoluut	in %
< 3 maanden	425	436	-11	-3%
3 - 6 maanden	308	241	67	28%
6 - 12 maanden	160	128	32	25%
>= 12 maanden	125	54	71	131%

* Regio Drechtsteden, bron: UWV

Nww jongeren naar beroep

Niet-werkende werkzoekende jongeren naar beroep in regio Drechtsteden (bron: UWV)

Beroep	december	december	mutatie 2013-2012	
	2013	2012	absoluut	in %
Totaal nww	1.018	859	159	19%
Elementaire beroepen	205	157	48	31%
> Agrarische beroepen	<10	<10	-	-
> Economisch-administratieve beroepen	15	15	0	0%
> Technische en industrieberoepen	118	82	36	44%
> Transportberoepen	24	23	1	4%
> Verzorgende en dienstverlenende beroepen	47	36	11	31%
Lagere beroepen	339	276	63	23%
> Agrarische beroepen	20	12	8	67%
> Economisch-administratieve beroepen	39	51	-12	-24%
> Medische en paramedische beroepen	<10	<10	-	-
> Openbare orde- en veiligheidsberoepen	<10	<10	-	-
> Pedagogische beroepen	0	0	0	-
> Technische en industrieberoepen	65	64	1	2%
> Transportberoepen	54	58	-4	-7%
> Verzorgende en dienstverlenende beroepen	154	88	66	75%
Middelbare beroepen	362	305	57	19%
> Agrarische beroepen	<10	<10	-	-
> Economisch-administratieve beroepen	118	93	25	27%
> Informatica beroepen	<10	11	-	-
> Medische en paramedische beroepen	13	10	3	30%
> Openbare orde- en veiligheidsberoepen	18	17	1	6%
> Pedagogische beroepen	<10	<10	-	-
> Sociaal-culturele beroepen	17	18	-1	-6%
> Technische en industrieberoepen	65	50	15	30%
> Transportberoepen	<10	<10	-	-
> Verzorgende en dienstverlenende beroepen	108	96	12	13%
Hogere beroepen	112	76	36	47%
> Agrarische beroepen	<10	0	-	-
> Economisch-administratieve beroepen	23	26	-3	-12%
> Informatica beroepen	<10	<10	-	-
> Medische en paramedische beroepen	10	<10	-	-
> Openbare orde- en veiligheidsberoepen	0	0	0	-
> Pedagogische beroepen	23	12	11	92%
> Sociaal-culturele beroepen	38	21	17	81%
> Technische en industrieberoepen	12	<10	-	-
> Transportberoepen	0	<10	-	-

Deze tabel toont het aantal niet-werkende werkzoekende jongeren naar beroep van inschrijving en beroepsniveau.

Nww jongeren naar gemeente

Niet-werkende werkzoekende jongeren naar gemeente in regio Drechtsteden (bron: UWV)

In de tabel wordt het aantal niet-werkende werkzoekende jongeren per gemeente weergegeven. De ontwikkeling van deze

aantallen wordt vanaf 2010 inzichtelijk gemaakt. De mutatie geeft het procentuele verschil aan tussen de verschillende jaren.

Gemeente	ultimo maand				mutatie in %		
	dec-10	dec-11	dec-12	dec-13	'11 tov '10	'12 tov '11	'13 tov '12
Totaal Drechtsteden	853	618	859	1.018	-28%	39%	19%
Alblasserdam	43	38	42	52	-12%	11%	24%
Dordrecht	550	367	494	563	-33%	35%	14%
Hendrik-Ido-Ambacht	37	28	64	56	-24%	129%	-13%
Papendrecht	65	39	76	94	-40%	95%	24%
Sliedrecht	45	46	59	79	2%	28%	34%
Zwijndrecht	113	100	124	174	-12%	24%	40%

Nww jongeren in Nederland

Niet-werkende werkzoekende jongeren naar geslacht (bron: UWV)

Geslacht	december 2013	december 2012	mutatie '13 - '12
totaal	86.221	71.163	15.058
mannen	43.571	38.133	5.438
vrouwen	42.650	33.030	9.620

In deze tabel worden de aantallen in de meest recente maand vergeleken met dezelfde maand in het vorige jaar. De mutatie geeft het absolute verschil aan tussen beide jaren.

Niet-werkende werkzoekende jongeren naar arbeidsmarktregio (bron: UWV)

Arbeidsmarktregio	ultimo maand				mutatie in %		
	dec-10	dec-11	dec-12	dec-13	'11 tov '10	'12 tov '11	'13 tov '12
Nederland	54.858	54.926	71.163	86.221	0%	30%	21%
Drechtsteden	853	618	859	1.018	-28%	39%	19%
Drenthe	1.276	1.261	1.842	2.003	-1%	46%	9%
Friesland	2.643	3.002	4.087	4.366	14%	36%	7%
Groningen	3.493	3.810	4.403	5.239	9%	16%	19%
IJsselvechtstreek	1.325	1.422	1.993	2.498	7%	40%	25%
Stedendriehoek	2.073	1.743	2.394	2.821	-16%	37%	18%
Twente	2.418	2.389	3.221	3.835	-1%	35%	19%
Achterhoek	793	736	1.156	1.276	-7%	57%	10%
Food Valley	667	730	911	1.194	9%	25%	31%
Midden-Gelderland	1.178	1.386	1.568	1.783	18%	13%	14%
Rivierenland	593	579	869	970	-2%	50%	12%
Zuid-Gelderland	1.623	1.870	1.914	1.884	15%	2%	-2%
Flevoland	1.692	1.846	2.238	2.858	9%	21%	28%
Gooi- en Vechtstreek	384	493	613	732	28%	24%	19%
Midden-Utrecht	1.478	1.743	2.300	3.474	18%	32%	51%
Oost-Utrecht	769	716	967	1.097	-7%	35%	13%
Noord-Holland Noord	1.469	1.404	2.157	2.691	-4%	54%	25%
Zaanstreek/Waterland	977	981	1.146	1.233	0%	17%	8%
Zuid-Kennemerland	1.098	1.042	1.283	1.531	-5%	23%	19%
Groot Amsterdam	3.661	2.786	3.382	4.039	-24%	21%	19%
Haaglanden	2.801	2.932	3.863	6.241	5%	32%	62%
Holland Rijnland	1.127	1.010	1.383	1.877	-10%	37%	36%
Midden-Holland	507	497	877	1.054	-2%	76%	20%
Zuid-Holland Centraal	825	917	1.527	1.746	11%	67%	14%
Drechtsteden	853	618	859	1.018	-28%	39%	19%
Gorinchem	359	352	449	559	-2%	28%	24%
Rijnmond	6.354	7.182	7.936	9.991	13%	10%	26%
West-Brabant	1.846	1.656	2.265	2.704	-10%	37%	19%
Zeeland	948	1.163	1.164	1.398	23%	0%	20%
Helmond-De Peel	966	762	1.209	1.242	-21%	59%	3%
Midden-Brabant	1.477	1.343	2.167	2.441	-9%	61%	13%
Noordoost-Brabant	1.531	1.618	2.168	2.554	6%	34%	18%
Zuidoost-Brabant	1.612	1.296	2.058	2.456	-20%	59%	19%
Midden-Limburg	595	399	720	795	-33%	80%	10%
Noord-Limburg	899	967	1.260	1.313	8%	30%	4%
Zuid-Limburg	2.527	2.259	2.803	3.299	-11%	24%	18%

Deze tabel geeft het absolute aantal en de procentuele ontwikkeling weer van niet-werkende werkzoekende jongeren in heel Nederland en per arbeidsmarktregio voor de jaren 2010, 2011, 2012 en 2013.

Kans op werk regio Drechtsteden

Kansrijke beroepen op de arbeidsmarkt (bron: Kenniscentra)

Kenniscentra zien mogelijkheden voor beroepen die nu kansen bieden op de arbeidsmarkt. Hieronder staan per

beroepsgroep de meest kansrijke beroepen per niveau aangegeven. De kansen zijn weergegeven op het niveau van het lands-

deel waaronder deze regio valt en zijn met name relevant voor schoolverlaters.

Sector	Beroep	Niv.	Sector (vervolg)	Beroep	Niv.
Bouw en infra	Timmerman	2,3	Techniek	Servicemonteur elektrotechniek	3
Dokter-/apotheek-/ tandartsassistenten	Doktersassistent	4	Techniek	Servicemonteur/servicetechnicus werktuigbouw	3,4
Economisch administratief	Commercieel medewerker binnendienst	3	Transport en logistiek	Logistiek medewerker/teamleider/ supervisor	2,3,4
Economisch administratief	Contactcenter medewerker	3	Veiligheid	Medewerker/onderofficier grondoptreden	2,3
Economisch administratief	Salarisadministrateur	4	Verssectoren	Productiemedewerker versdetailhandel/ versindustrie	2
Gezondheidstechniek	Opticien	4	Verssectoren	Slager-traiteur	3
Gezondheidstechniek	Schoenhersteller	2,3	Verssectoren	Voedingsoperator	2
Handel	(Junior) accountmanager	4	Voedingsindustrie	Allround voedingsoperator	3
Handel	Aankomend verkoopmedewerker	1	Zorg en welzijn	Verpleegkundige	4
Handel	Verkoopsspecialist (detailhandel/wonen)	3			
Horeca	Zelfstandig werkend gastheer/- vrouw	3			
Mobiliteit	Technisch specialist personen-/bedrijfsauto's	4			
Plantenteelt	Manager teelt	4			
Procestechiek	Operator B,C	3,4			
Scheepvaart	Baggermeester	4			
Techniek	(Commercieel) technicus engineering	4			
Techniek	Allround lasser	3			
Techniek	Constructiewerker	3			
Techniek	Eerste monteur elektronische installaties	3			
Techniek	Eerste monteur koudetechniek	3			

Toelichting op de gebruikte begrippen

Bbl

Leerweg in het mbo waarbij het praktijkdeel minimaal 60% is en over het algemeen 4 dagen wordt gewerkt met een arbeidsovereenkomst en 1 dag school bezoekt. Wordt ook leerbaan genoemd.

Bol

Leerweg in het mbo waarbij het praktijkdeel tussen 20% en 60% is waarbij meestal geen sprake is van een arbeidsovereenkomst. Wordt ook stage genoemd.

Beroepspraktijkvorming-leerplaats (bpv-leerplaats)

Bpv-leerplaats heeft zowel betrekking op bol als op bbl.

Gerealiseerde stageplaatsen en leerbanen

Uitgangspunt is de arbeidsmarktregio waar de student woont. Het gaat om studenten jonger dan 27 jaar die tussen 1-5-2013 en 31-08-2013 zijn gestart met een stageplaats of leerbaan. Per deelnemer is via Stagemarkt.nl en DUO Groningen het bezit van de startkwalificatie bepaald.

Ratiogetal

Ontwikkeling van de verhouding van het aantal studenten en het aantal leerbedrijven, gemeten in twee perioden. Het ratiogetal

geeft een indicatie of studenten meer of minder moeite hebben een stageplaats of leerbaan te krijgen. Is het getal boven de 100 dan zijn er relatief meer leerplaatsen beschikbaar dan in de vorige meetperiode; is het getal onder de 100 dan is de beschikbaarheid van leerplaatsen in verhouding tot het aantal studenten afgenomen. Bij de meting voor het derde tertaal is uitgegaan van het aantal inschrijvingen bij mbo-instellingen per 31-12-2013 vergeleken met het eerste tertaal 2012 (= 1 mei 2012). Bron voor aantal leerbedrijven is Stagemarkt.nl, voor het aantal studenten DUO. Een uitgebreidere toelichting staat in de Basiscijfers Jeugd, juni 2010, pagina 6.

Onderwijsdeelname

Het aantal ingeschreven studenten in schooljaar 2013/2014 is gebaseerd op de 1 oktober-tellingen van DUO, zoals geregistreerd in BRON-mbo.

Niet-werkende werkzoekende jongeren

Het aantal niet-werkende werkzoekende jongeren bestaat uit WW-ers, WWB-ers en niet-uitkeringsgerechtigden jonger dan 27 jaar, voor zover ingeschreven bij UWV. Dit aantal wordt beïnvloed door registratieprocessen van UWV en gemeenten. Zo kan het aantal niet-werkende werkzoekende jongeren toenemen door verscherpte controles op de registratieplicht van werkzoekenden met een bijsluiting. De cijfers van UWV mogen niet worden verward met de officiële werkloosheidscijfers, zoals deze door het CBS worden gepresenteerd.

den met een bijsluiting. De cijfers van UWV mogen niet worden verward met de officiële werkloosheidscijfers, zoals deze door het CBS worden gepresenteerd.

Instroom in nww

Het aantal inschrijvingen gedurende de periode van personen in het bestand van UWV als nww, waarbij nieuwe ingeschrevenen die tot 30 dagen voor inschrijvingdatum nog ingeschreven stonden, niet tot instroom worden gerekend (de inschrijving wordt daarvan geacht te zijn doorgelopen). Tot instroom nww wordt tevens de statusverandering van geregistreerde personen naar 'niet-werkend' gerekend.

Uitstroom uit nww

Het aantal uitschrijvingen van nww-ers gedurende de periode uit het bestand van het UWV, welke niet binnen 30 dagen weer opnieuw ingeschreven zijn.

Colofon

© UWV en Samenwerking Beroepsonderwijs Bedrijfsleven (SBB)

Uitgave: februari 2014
Redactie: UWV en SBB
Vormgeving: SBB
Drukwerk: Bestenzet, Zoetermeer



Contactpersonen arbeidsmarktinformatie UWV

Jacqueline Toxopeus
06 54 716 653
Jacqueline.Toxopeus@uwv.nl

Ton van Mastrigt
06 15 943 483
Ton.vanMastrigt@uwv.nl

www.werk.nl
www.werk.nl/arbeidsmarktinformatie

beroepsonderwijs  bedrijfsleven

Samenwerking Beroepsonderwijs Bedrijfsleven (SBB)
Postbus 7259, 2701 AG Zoetermeer

Regionaal adviseur Regionaal Adviesteam Samenwerkende Kenniscentra
Jeroen van Zuilen, 06 13 011 365, j.vanzuilen@s-bb.nl

www.s-bb.nl
www.kansopwerk.nl

Kenniscentra voor beroepsonderwijs en bedrijfsleven:
Aequor, Calibris, ECABO, Fundeon, GOC, Innovam, KC Handel, Kenteq,
Kenwerk, KOC, KC PMLF, Savantis, SH&M, SVGB, SVO, VOC, VTL