


februari 2014

Basiscijfers Jeugd

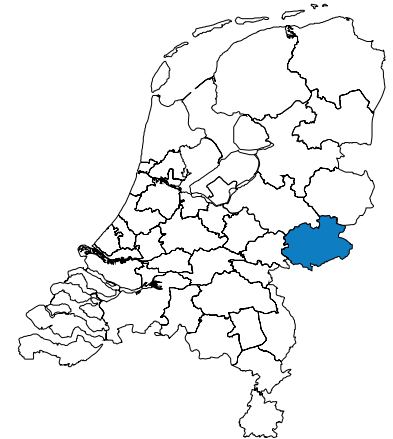
van de niet-werkende werkzoekende jongeren, stageplaatsen- en leerbanenmarkt regio Achterhoek



Een gezamenlijke uitgave van:



beroepsonderwijs  bedrijfsleven



Met de Basiscijfers Jeugd geven UWV en Samenwerking Beroepsonderwijs Bedrijfsleven (SBB) een beeld van de actuele ontwikkelingen rond geregistreerde werkzoekende jongeren en het aanbod van leerplaatsen.

De Basiscijfers Jeugd verschijnt elke vier maanden. Meer informatie is te vinden op www.kansopwerk.nl en www.werk.nl/ arbeidsmarktinformatie.

Geregistreerde werkzoekenden

In Nederland is het aantal bij UWV geregistreerde jonge werkzoekenden in een jaar tijd (december 2012 tot en met december 2013) gestegen (+21%). Eind december zijn er 86.221 geregistreerde jonge werkzoekenden.

In alle arbeidsmarktregio's, met uitzondering van Zuid-Gelderland, stijgt het aantal werkzoekende jongeren. De toename varieert van +3% tot +62%. Dit aantal wordt naast arbeidsmarktontwikkelingen beïnvloed door registratieprocessen van UWV en gemeenten.

De arbeidsmarktregio Achterhoek laat de volgende ontwikkelingen zien:

- › Eind december 2013 bedraagt het aantal geregistreerde werkzoekende jongeren 1.276 personen.
- › Het aantal geregistreerde jongeren is in 2013 met 10% toegenomen. Dat is een geringere stijging dan landelijk.
- › De uitstroompiek in oktober komt vooral door vertragingen in de registratie in de zomermaanden. Gemiddeld is de uitstroom in de tweede helft van 2013 lager

dan in de eerste helft, terwijl de instroom gemiddeld een fractie hoger ligt.

- › Opvallend is dat de toename in 2013 vooral vrouwen betreft. Dit is onder andere terug te zien in sterke toenames in verzorgende en dienstverlenende beroepen op lager en middelbaar niveau.
- › Hoewel de nieuwe instroom in december 2013 lager ligt dan een jaar eerder, is het aantal jongeren dat zes tot twaalf maanden of meer dan twaalf maanden als werkzoekend geregistreerd staat juist sterk gegroeid. Dit duidt op een verharding in het bestand.

Vacatures mbo

In de periode van augustus 2013 tot en met november 2013 waren er in de regio Achterhoek 1.020 mbo vacatures. Ten opzichte van de vorige periode, april tot en met juli 2013, is dit aantal gestegen met 17 procent. In de beroepsgroepen economisch administratief en detailhandel is het aantal vacatures sterk gestegen. Vergelijken we de verdeling van het aantal vacatures in de regio Achterhoek met het landelijke beeld, dan blijkt dat er in deze regio relatief veel vacatures zijn in de beroepsgroepen detailhandel en installatie-, elektro- en metaaltechniek.

Stage- en leerbanenmarkt

Het landelijke aantal studenten dat in het derde tertaal van 2013 is gestart met een stage of leerbaan is ten opzichte van diezelfde periode in 2012 is met 14.000 gestegen tot 214.000. Deze stijging vindt zowel plaats in de bol als de bbl.

Het aantal ingeschreven studenten is ten opzichte van afgelopen schooljaar landelijk met 5.000 gedaald tot 495.000. In schooljaar 2013/2014 staan 10.434 studenten woonachtig in de regio Achterhoek ingeschreven voor een mbo-opleiding. Het aantal studenten in de bbl daalde met 436 in vergelijking met vorig schooljaar tot 2.529. Het aantal ingeschreven studenten in de bol steeg met 296 tot 7.905.

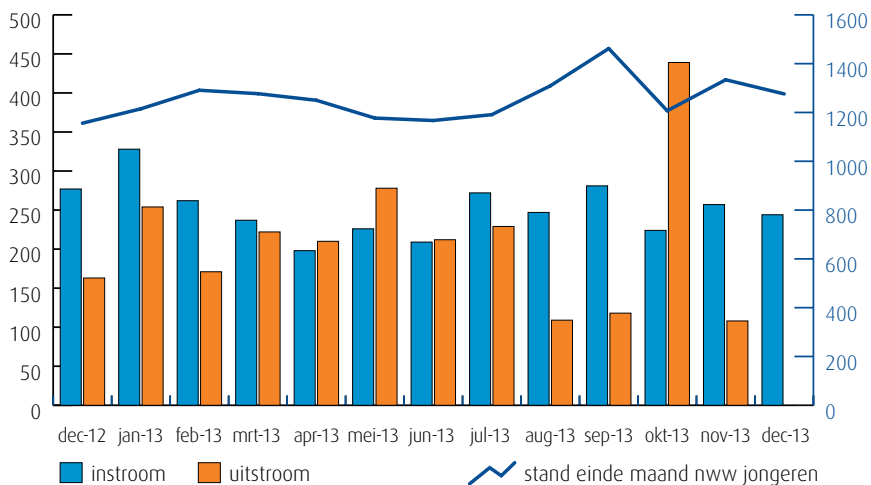
In deze regio zijn er (enige) knelpunten in het aanbod van praktijkplaatsen in o.a. de volgende beroepsgroepen: zorg (verpleegkundige, verzorgende), welzijn (helpende), bouw en infra, afbouw en onderhoud, hout en meubel en transport en logistiek.

Van analyse naar actie

De gegevens in de Basiscijfers Jeugd kunnen de basis vormen voor gerichte actie en sectorale verdiepingen. Zo kunnen de Basiscijfers een bijdrage leveren aan de regionale Aanpak Jeugdwerkloosheid. UWV en SBB ondersteunen u graag. U vindt alle contactgegevens in het colofon.

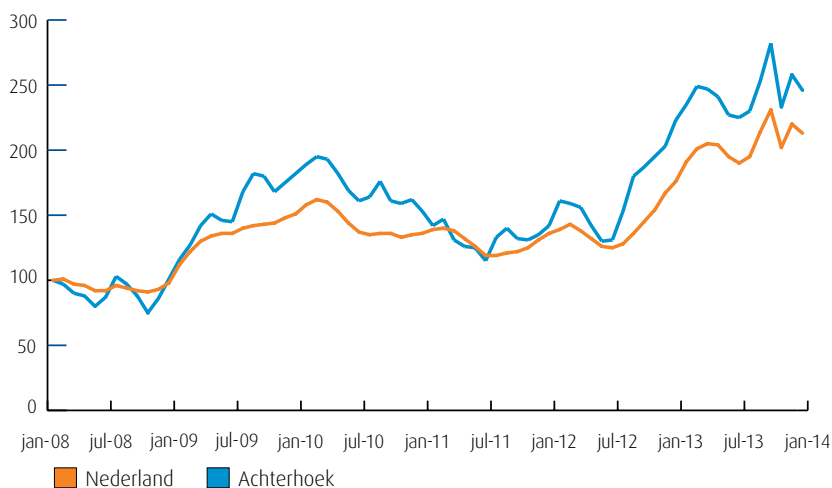
Samenvatting regio Achterhoek

Instroom, uitstroom en stand niet-werkende werkzoekende jongeren (bron: UWV)



De kolommen in de afbeelding hiernaast tonen de in- en uitstroom van de nww jongeren, de bij UWV geregistreerde werkzoekenden. Het aantal kunt u aflezen in de linker-as van de grafiek. De blauwe lijn geeft de stand van het aantal nww jongeren aan. De waarden kunt u aflezen in de rechter-as van de grafiek. Wanneer de instroom groter is dan de uitstroom, stijgt het aantal nww jongeren. Wanneer de instroom kleiner is dan de uitstroom, dan daalt het aantal nww jongeren.

Niet-werkende werkzoekende jongeren januari 2008-heden (bron: UWV)



De lijnen in de afbeelding hiernaast laten de geïndexeerde ontwikkeling van het aantal niet-werkende werkzoekende (nww) jongeren zien. Een indexcijfer maakt het mogelijk om op uniforme wijze een overzicht te krijgen van de ontwikkeling van een grootte. Het startpunt is hier het aantal nww jongeren in januari 2008. De oranje lijn geeft de geïndexeerde stand van het aantal nww jongeren in Nederland weer. De blauwe lijn laat de ontwikkeling in de regio zien.

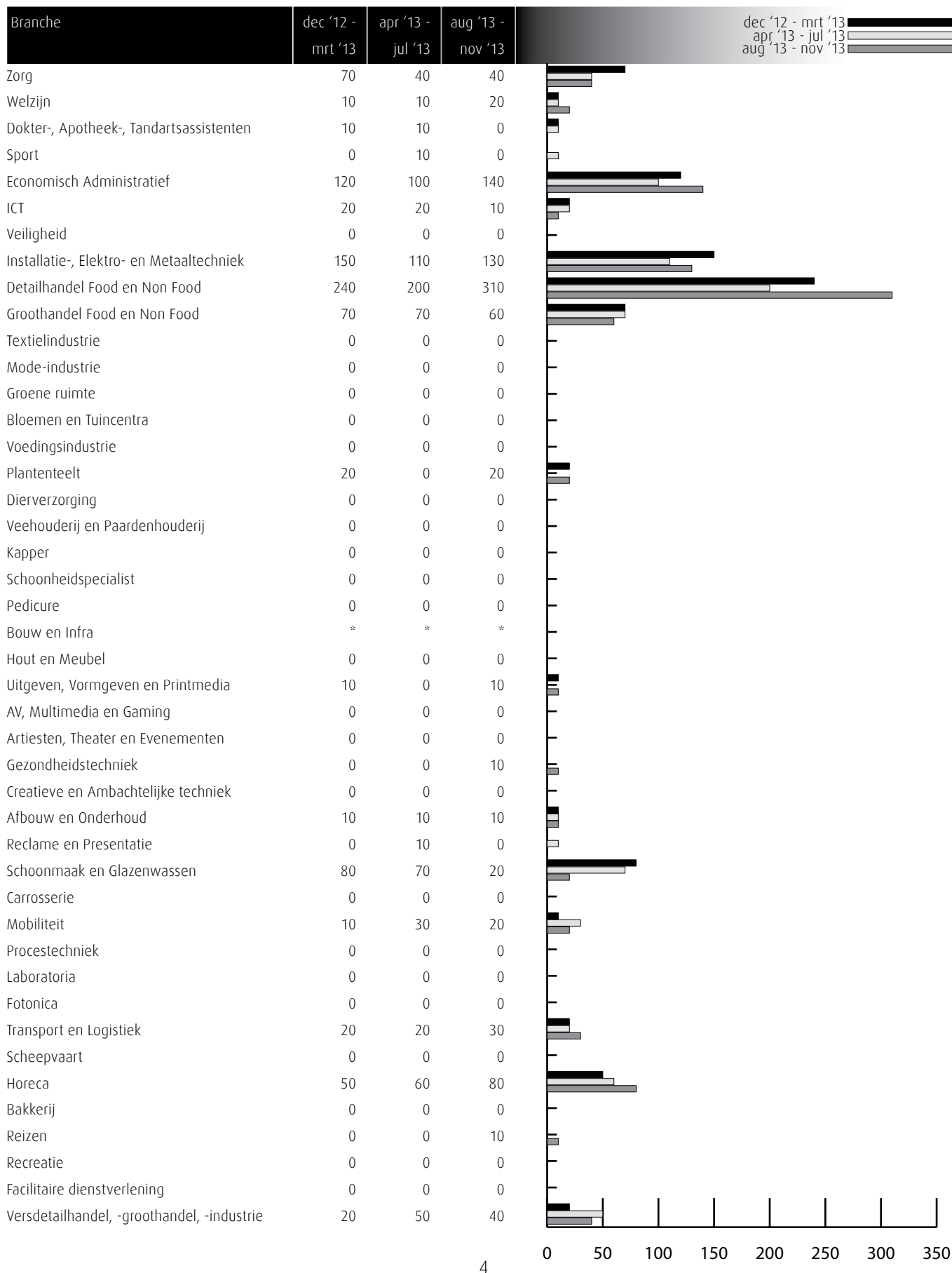
Gerealiseerde plaatsingen op een leerbaan (bbl) en een stage (bol) in de periode 1 september t/m 31 december 2013 (bron: DUO en Stagemarkt.nl)

Kengetal leerwerkbaan (bbl), gerealiseerd in verantwoordingsperiode		
	2012	2013
Totaal aantal plaatsingen zonder startkwalificatie geplaatst op een leerbaan	878	1.030
Totaal aantal plaatsingen met startkwalificatie geplaatst op een leerbaan	171	330
Kengetal stage(bol), gerealiseerd in verantwoordingsperiode		
	2012	2013
Totaal aantal plaatsingen zonder startkwalificatie op een stage	3.178	4.305
Totaal aantal plaatsingen met startkwalificatie op een stage	312	329

Het aantal plaatsingen is landelijk licht gestegen ten opzichte van dezelfde periode vorig jaar. In de regio's met groei van het aantal plaatsingen kan dit herleid worden tot een relatief groot aantal na-registraties die feitelijk reeds in het tweede tertiaal hebben plaatsgevonden. Verder lijkt zich een structurelere ontwikkeling te openbaren, omdat zowel in de bbl als bij de bol het aantal overeenkomsten per student groeit. Dit heeft onder andere te maken met het korter worden van de duur van de overeenkomsten en met faillissementen van leerbedrijven.

Vacatures mbo-niveau aug '13 t/m nov '13

Deze tabel toont alle vacatures voor mbo beroepsbeoefenaren in deze regio. De kenniscentra hebben de vacatures gekoppeld aan de mbo-beroepsgroepen en onderliggende kwalificaties. Door weging en ophoging van de vacature-aantallen is het mogelijk het werkelijke aantal vacatures te presenteren waarvoor extern wordt geworven. (bron: Jobfeed, bewerking SBB, 2013)



Vraag en aanbod stageplaatsen en leerbanen

Kansen en gemelde tekorten stageplaatsen en leerbanen in regio Achterhoek december 2013 (bron: SBB/Kenniscentra)

Branche	Kansen gemeten door kenniscentra	Tekorten aangegeven door opleidingen			
		bbl 1 + 2	bbl 3 + 4	bol 1 + 2	bol 3 + 4
Zorg	Orange	Blue	Blue	Orange	Orange
Welzijn	Blue	Blue	Blue	Purple	Yellow
Dokter-, Apotheek-, Tandartsassistenten	Yellow	Blue	Blue	Blue	Yellow
Sport	Blue	Blue	Blue	Blue	Yellow
Economisch Administratief	Blue	Red	Cyan	Red	Cyan
ICT	Blue	Purple	Cyan	Red	Cyan
Veiligheid	Yellow	Yellow	Cyan	Yellow	Cyan
Installatie-, Elektro- en Metaaltechniek	Blue	Blue	Blue	Blue	Blue
Detailhandel Food en Non Food	Cyan	0%	27%	3%	Red
Groothandel Food en Non Food	Cyan	Yellow	Blue	Red	52%
Textielindustrie	Blue	Blue	Blue	Blue	Blue
Mode-industrie	Orange	Blue	Blue	Blue	47%
Groene ruimte	Green	Blue	Blue	0%	25%
Bloemen en Tuincentra	Dark Blue	Blue	Purple	17%	0%
Voedingsindustrie	Green	Blue	Blue	Blue	Blue
Plantenteelt	Green	Blue	Blue	4%	6%
Diervverzorging	Orange	Red	Red	37%	85%
Veehouderij en Paardenhouderij	Blue	Blue	Blue	Blue	17%
Kapper	Blue	Cyan	Cyan	Cyan	Cyan
Schoonheidspecialist	Red	Purple	Purple	Purple	Yellow
Pedicure	Green	Purple	Purple	Purple	Blue
Bouw en Infra	Orange	Orange	Orange	Orange	Orange
Hout en Meubel	Blue	50%	23%	76%	50%
Uitgeven, Vormgeven en Printmedia	Blue	Purple	Purple	Purple	Purple
AV, Multimedia en Gaming	Yellow	Purple	Purple	Purple	Purple
Artiesten, Theater en Evenementen	Yellow	Purple	Purple	Purple	Purple
Gezondheidstechniek	Blue	Blue	Blue	Blue	Blue
Creative en Ambachtelijke techniek	Blue	Purple	Blue	Blue	Blue
Afbouw en Onderhoud	Orange	Blue	Blue	Blue	Blue
Reclame en Presentatie	Blue	Blue	Blue	Purple	Purple
Schoonmaak en Glazenwassen	Blue	Blue	Blue	Purple	Purple
Carrosserie	Yellow	Blue	Blue	Blue	Blue
Mobiliteit	Yellow	0%	0%	0%	0%
Procestechniek	Blue	Blue	Blue	Blue	Blue
Laboratoria	Yellow	Blue	Blue	Blue	Blue
Fotonica	Yellow	Purple	Purple	Blue	Blue
Transport en Logistiek	Red	0%	Red	Blue	Blue
Scheepvaart	Blue	Blue	Blue	Blue	Blue
Horeca	Dark Blue	Blue	Blue	Blue	Blue
Bakkerij	Yellow	Blue	Blue	Cyan	Blue
Reizen	Blue	Purple	Purple	Purple	Blue
Recreatie	Blue	Purple	Purple	Cyan	Purple
Facilitaire dienstverlening	Cyan	Purple	Blue	Blue	Blue
Versdetailhandel, -groothandel, -industrie	Green	Blue	Blue	Purple	Blue

Deze tabel is een momentopname en geeft vanuit twee invalshoeken wat de situatie is rond stageplaatsen en leerbanen.

In de eerste kolom met kleuren staat aangegeven wat het aanbod is volgens de kenniscentra. De kansen voor stages en leerbanen zijn door de kenniscentra bepaald op het niveau van zes landsdelen: Noord, Oost, Middenwest, Noordwest, Zuidwest en Zuidoost. Naast tekorten worden hier ook de overschotten per beroepsgroep gemeld.

In de laatste vier kolommen staat aangegeven wat de indicatie is van de kans op een stage-/leerplaats in de regio Achterhoek in december 2013. De inkleuring geeft aan of er een knelpunt wordt verwacht bij het vinden van een stage- en/of leerplaats.

De kolommen zijn in vieren verdeeld: de leerbaansituatie voor bbl op verschillende niveaus en de stagesituatie voor bol op verschillende niveaus.

Legenda

- er zijn meer dan voldoende stageplaatsen en leerbanen t.o.v. het aantal studenten
- over het algemeen zijn er meer dan voldoende stageplaatsen en leerbanen, bij sommige opleidingen is er evenwicht
- over het algemeen is er evenwicht, bij sommige opleidingen zijn er meer dan voldoende stageplaatsen en leerbanen
- de vraag naar en het aanbod aan stageplaatsen en leerbanen zijn in evenwicht
- over het algemeen zijn er meer dan voldoende stageplaatsen en leerbanen, in sommige opleidingen is er een tekort
- over het algemeen is er evenwicht, bij sommige opleidingen is er een tekort aan stageplaatsen en leerbanen
- over het algemeen is er een tekort aan stageplaatsen en leerbanen, in sommige opleidingen is er evenwicht
- er is een tekort aan stageplaatsen en leerbanen t.o.v. het aantal studenten
- geen opleidingsaanbod in deze regio/geen gegevens

Onderwijsdeelname mbo schooljaar 2013 - 2014

Branche	BBL-niveau 1 + 2	BBL-niveau 3 + 4	Totaal BBL	BOL-niveau 1 + 2	BOL-niveau 3 + 4	Totaal BOL	Totaal '13-'14	Totaal '12-'13
Bloemen en tuincentra	1	2	3	10	16	26	29	41
Dierverzorging	2	10	12	62	147	209	221	209
Groene ruimte	23	33	56	20	154	174	230	235
Plantenteelt	4	7	11	41	63	104	115	148
Veehouderij en Paardenhouderij	*	8	8	*	108	108	116	129
Voedingsindustrie	9	53	62	1	4	5	67	66
<i>Totaal Groen</i>	<i>39</i>	<i>113</i>	<i>152</i>	<i>134</i>	<i>492</i>	<i>626</i>	<i>778</i>	<i>828</i>
Afbouw en onderhoud	24	19	43	4	5	9	52	64
AV, Multimedia en gaming	*	1	1	*	200	200	201	120
Bakkerij	3	6	9	22	30	52	61	73
Bouw en infra	70	118	188	49	142	191	379	483
Carrosserie	11	11	22	1	1	2	24	36
Creatieve en Ambachtelijke techniek	*	*	*	*	4	4	4	2
Fotonica	*	*	*	4	7	11	11	11
Gezondheidstechniek	*	29	29	*	4	4	33	30
Hout en meubel	8	15	23	23	8	31	54	59
Installatie-, elektro- en metaaltechniek	145	280	425	149	348	497	922	959
Laboratoria	*	1	1	*	65	65	66	63
Mobiliteit	63	88	151	73	86	159	310	323
Mode-industrie	*	*	*	14	74	88	88	81
Procestechniek	33	17	50	*	16	16	66	68
Reclame en presentatie	1	1	2	19	90	109	111	114
Scheepvaart	2	2	4	*	2	2	6	7
Schoonmaak en Glazenwassen	*	1	1	*	*	*	1	*
Textielindustrie	*	*	*	*	11	11	11	8
Transport en logistiek	62	8	70	*	29	29	99	112
Uitgeven, vormgeven en printmedia	1	2	3	17	62	79	82	80
<i>Totaal Techniek</i>	<i>423</i>	<i>599</i>	<i>1.022</i>	<i>375</i>	<i>1.184</i>	<i>1.559</i>	<i>2.581</i>	<i>2.693</i>
Artiesten, theater en evenementen	*	*	*	3	63	66	66	54
Detailhandel Food/Non Food	60	209	269	130	209	339	608	611
Economisch administratief	2	32	34	83	647	730	764	777
Facilitaire dienstverlening	1	*	1	5	69	74	75	79
Groothandel Food/Non Food	23	60	83	41	237	278	361	323
Horeca	50	91	141	54	174	228	369	411
ICT	*	17	17	31	348	379	396	406
Recreatie	*	*	*	8	89	97	97	73
Reizen	*	*	*	*	69	69	69	76
Veiligheid	7	1	8	138	100	238	246	212
Versdetailhandel, -groothandel, -industrie	20	14	34	*	*	*	34	44
<i>Totaal Economie</i>	<i>163</i>	<i>424</i>	<i>587</i>	<i>493</i>	<i>2.005</i>	<i>2.498</i>	<i>3.085</i>	<i>3.066</i>
Dokter-/apotheek-/tandartsassistenten	*	8	8	*	94	94	102	103
Kapper	25	56	81	45	82	127	208	189
Pedicure	*	*	*	*	4	4	4	1
Schoonheidsspecialist	*	*	*	*	119	119	119	122
Sport	*	2	2	36	406	442	444	435
Welzijn	*	129	129	*	1.293	1.293	1.422	1.499
Zorg	21	419	440	394	629	1.023	1.463	1.373
<i>Totaal Zorg</i>	<i>46</i>	<i>614</i>	<i>660</i>	<i>475</i>	<i>2.627</i>	<i>3.102</i>	<i>3.762</i>	<i>3.722</i>
AKA	108	*	108	120	*	120	228	265
<i>Eindtotaal</i>	<i>779</i>	<i>1.750</i>	<i>2.529</i>	<i>1.597</i>	<i>6.308</i>	<i>7.905</i>	<i>10.434</i>	<i>10.574</i>

Ratiogetal

Ratiogetal in regio Achterhoek (bron: DUO en Stagemarkt.nl)

Branche	april 2012		december 2013		Ratiogetal
	Bedrijven	Studenten	Bedrijven	Studenten	
Zorg	473	1.206	498	1.446	88
Welzijn	685	1.401	712	1.432	102
Dokter-, Apotheek-, Tandartsassistenten	138	104	134	103	98
Sport	382	436	440	439	114
Economisch Administratief	553	783	594	748	112
ICT	206	379	275	385	131
Veiligheid	22	169	25	243	79
Installatie-, Elektro- en Metaaltechniek	456	984	507	917	119
Detailhandel Food en Non Food	487	600	523	611	105
Groothandel Food en Non Food	182	281	219	366	92
Textielindustrie	8	1	18	11	n.b.
Mode-industrie	24	69	28	88	91
Groene ruimte	194	249	183	231	102
Bloemen en Tuincentra	74	48	107	29	n.b.
Voedingsindustrie	19	78	18	65	114
Plantenteelt	115	167	159	130	178
Diervverzorging	336	193	313	218	82
Veehouderij en Paardenhouderij	295	127	259	114	98
Kapper	151	191	151	205	93
Schoonheidspecialist	56	109	69	120	112
Pedicure	35	3	34	4	n.b.
Bouw en Infra	408	540	352	374	125
Hout en Meubel	98	65	89	55	107
Uitgeven, Vormgeven en Printmedia	90	100	89	77	128
AV, Multimedia en Gaming	34	56	65	197	54
Artiesten, Theater en Evenementen	18	51	28	57	139
Gezondheidstechniek	50	33	57	33	114
Creatieve en Ambachtelijke techniek	8	2	9	4	n.b.
Afbouw en Onderhoud	163	59	143	52	100
Reclame en Presentatie	78	86	96	112	95
Schoonmaak en Glazenwassen	20		18	1	n.b.
Carrosserie	58	32	59	24	136
Mobiliteit	269	321	262	309	101
Procestechniek	58	98	52	62	142
Laboratoria	12	60	15	65	115
Fotonica	11	11	10	11	91
Transport en Logistiek	69	182	52	108	127
Scheepvaart	5	7	4	7	n.b.
Horeca	190	366	200	377	102
Bakkerij	45	59	44	64	90
Reizen	36	106	39	64	179
Recreatie	36	64	34	89	68
Facilitaire dienstverlening	49	56	54	74	83
Versdetailhandel, -groothandel, -industrie	80	37	68	31	101

Het ratiogetal geeft de ontwikkeling van de verhouding weer tussen het aantal studenten en het aantal leerbedrijven (zie voor de achtergrond de Toelichting op de gebruikte begrippen en meetperiode achter in deze Basiscijfers Jeugd). De meting is uitgevoerd over de periode 1 september - 31 december 2013. In de tabel wordt de verhouding van het meest recente tertaal afgezet tegen die van het eerste tertaal van 2012.

Is het getal boven de 100 dan zijn er relatief meer leerplaatsen beschikbaar dan in de vorige meetperiode; is het getal onder de 100 dan is de beschikbaarheid van leerplaatsen in verhouding tot het aantal studenten afgenomen.

Toelichting op het ratiogetal door de kenniscentra

Zorg

In vergelijking met vorig jaar is het aantal studenten toegenomen. De kans op werk is voor zorgkwalificaties op niveau 1, 2 en 3 matig of gering. Voor gediplomeerden van de opleidingen Verpleegkundige (niveau 4) en Maatschappelijke zorg (niveau 4) is er wel (ruim) voldoende arbeidsmarktperspectief. Er zijn onvoldoende leerplaatsen voor studenten van de opleiding Verpleegkundige (niveau 4), Helpende zorg en welzijn (niveau 2), Zorghulp (niveau 1), Maatschappelijke zorg (niveau 3) en Persoonlijk begeleider gehandicaptenzorg (niveau 4). Voor de andere zorgopleidingen is de kans op stage voldoende. (bron: Calibris)

Welzijn

In vergelijking met vorig jaar is het aantal studenten afgenomen. Als gevolg van bezuinigingen is de kans op werk gering voor gediplomeerden van de opleiding Pedagogisch werk en voor de onderwijs-assistent. Voor de overige welzijnskwalificaties is de kans op werk voldoende. Voor studenten van de opleidingen Pedagogisch werker kinderopvang, Sociaal cultureel werker en Sociaal maatschappelijk dienstverlener (allen niveau 4) is de kans op stage matig. Voor de andere welzijnsopleidingen is de kans op stage voldoende. (bron: Calibris)

Dokter-/apotheek-/tandartsassistenten

In vergelijking met vorig jaar is het aantal studenten gelijk gebleven. Voor gediplomeerden van de opleiding Assisterende gezondheidszorg is de kans op werk in de Achterhoek voldoende. De kans op stage is matig voor Apothekersassistenten en Tandartsassistenten. Voor de studenten Doktersassistenten zijn er voldoende leerplaatsen. (bron: Calibris)

Sport

In vergelijking met vorig jaar is het aantal studenten licht toegenomen. De kans op werk is over het algemeen matig of gering. Op niveau 3 is de kans op werk beter dan op de andere niveaus. Er zijn geen tekorten aan leerplaatsen in deze regio (uitgezonderd niveau 4 Bewegingsagoog). (bron: Calibris)

Economisch administratief

Over het algemeen is de kans op een stageplaats of leerbaan voor studenten van de economisch administratieve opleidingen matig. Knelpunten zijn er voor studenten van de opleidingen Bedrijfsadministratief medewerker, Secretariaal medewerker (beiden niveau 2) en Assistent communicatiemedewerker (niveau 4). Een goede kans op een stageplaats is er voor studenten van de juridische opleidingen Juridisch medewerker openbaar bestuur, Juridisch medewerker zakelijke dienstverlening, Medewerker sociale zekerheid (allen niveau 4) en de secretariële opleiding Directiesecretaresse/Managementassistent (niveau 4). (bron: ECABO)

ICT

Het stageperspectief voor studenten van de opleidingen Applicatieontwikkelaar, Netwerkbeheerder en ICT-beheerder (allen niveau 4) is ruim voldoende. Knelpunten zijn er voor studenten van de opleidingen Medewerker ICT (niveau 2) en Medewerker beheer ICT (niveau 3). (bron: ECABO)

Veiligheid

Het aantal stageplaatsen en leerplaatsen in de particuliere beveiliging en de publieke veiligheid is beperkt. Bij defensie is het aantal studenten afhankelijk van het aantal leerplaatsen dat beschikbaar is (dus per definitie is er sprake van evenwicht). Voor

studenten van de opleiding Coördinator beveiliging (particuliere beveiliging niveau 3) zijn er voldoende leerbanen (bb1) beschikbaar. Er is een tekort aan leerplaatsen voor studenten van de opleiding Handhaving toezicht en veiligheid (publieke veiligheid niveau 3). (bron: ECABO)

Installatie-, elektro- en metaaltechniek

Het aantal jonge werklozen, op zoek naar een baan op middelbaar niveau in de installatie-, elektro- en metaaltechniek, is de afgelopen vier maanden in deze regio gedaald. Het gaat echter om bescheiden aantallen. Er zijn in het algemeen voldoende leerplaatsen. Het aanbod is het minst ruim in de installatiebranche. (bron: Kenteq)

Detailhandel Food/Non Food

In de detailhandel zijn op alle niveaus voldoende leerplaatsen beschikbaar. Op niveau 4 blijft het aantal leerplaatsen voor studenten van de opleiding Interieuradviseur gering. (bron: KC Handel)

Groothandel Food/Non Food

Er zijn voldoende leerplaatsen beschikbaar in de groothandel. Op niveau 4 hebben studenten wat meer moeite met het vinden van een leerplaats, vooral voor de opleidingen (Junior) accountmanager en Vestigingsmanager groothandel. (bron: KC Handel)

Textielindustrie

Er zijn in deze regio weinig of geen studenten die een opleiding volgen in de textielindustrie. (bron: KC Handel)

Mode-industrie

Er zijn in deze regio weinig studenten die een opleiding volgen in de mode-industrie. Voor een kleine groep studenten van de opleiding Commercieel medewerker fashion (niveau 4) is het perspectief op een leerplaats gering. (bron: KC Handel)

Groene ruimte

De sector staat onder druk vanwege de te verwachten bezuinigingen door de overheden. Bedrijven zijn daardoor voorzichtig met het aannemen van personeel. Kleine bedrijven die minder afhankelijk zijn van deze opdrachtgevers, hebben betere vooruitzichten. Bbl'ers hebben moeite met het vinden van een leerbaan. (bron: Aequor)

Bloemen en tuincentra

De opleiding Design en styling is een populaire opleiding. Dit betekent op korte termijn een stijging van de vraag naar stageplaatsen. De verwachting is dat het voor studenten in de nabije toekomst makkelijker zal worden om een leerplaats te vinden. (bron: Aequor)

Voedingsindustrie

In de Achterhoek wordt geen opleiding voor de voedingsindustrie aangeboden. Studenten combineren leren en werken in het bedrijf. (bron: Aequor)

Plantenteelt

In de regio is een opleiding Plantenteelt van start gegaan op een nieuwe locatie. De school heeft de omliggende bedrijven gevraagd zich aan te melden als leerbedrijf. Het aantal studenten is nog niet in overeenstemming met de vraag vanuit bedrijven. Er worden veel leerbedrijven erkend voor de opleiding Loonwerk. (bron: Aequor)

Dierverzorging

De opleiding blijft populair. Regelmatig worden

erkenningaanvragen van leerbedrijven ontvangen. (bron: Aequor)

Veehouderij en Paardenhouderij

Er komen steeds weer nieuwe aanvragen van paardenhouderij bedrijven die het veiligheidscertificaat hebben. Het aanbod van leerplaatsen is weer beter afgestemd op de vraag van de studenten. (bron: Aequor)

Kapper

In de kappersbranche is de werkgelegenheid de afgelopen jaren gestegen door met name het groeiende aantal zzp-ers. Er zijn in verhouding meer studenten die een opleiding volgen op niveau 2 dan op niveau 3, terwijl de vraag op de arbeidsmarkt andersom is. Hierdoor zullen gediplomeerden op niveau 2 meer dan in het verleden moeite moeten doen om een baan te vinden. De vraag naar en het aanbod van leerplaatsen is in evenwicht. De bereidheid om een leerplaats aan te bieden neemt door de economische situatie af. Dit geldt met name voor stageplaatsen voor bol-studenten. De stagevergoeding draagt hieraan bij, vooral bij oudere studenten. (bron: KOC Nederland)

Schoonheidsspecialist

Schoonheidsspecialist is een beroep dat vrijwel volledig door zzp-ers wordt beoefend. Het aantal bedrijven met personeel is zeer beperkt en daarmee ook de vervangingsvraag. Eenmansbedrijven hebben doorgaans minder mogelijkheden om leerplaatsen aan te bieden dan bedrijven met personeel. De vraag naar en het aanbod van leerplaatsen voor studenten op niveau 3 is redelijk in evenwicht. Voor niveau 4 studenten verloopt het vinden van een leerplaats, gezien de toegenomen vraag, moeizaam. (bron: KOC Nederland)

Pedicure

Pedicure is een beroep dat vrijwel volledig door zzp-ers wordt beoefend. Het grootste deel van de pedicures wordt opgeleid buiten het reguliere mbo onderwijs. Studenten volgen vaak een opleiding bij een particuliere erkende opleider. Eenmansbedrijven hebben doorgaans minder mogelijkheden om leerplaatsen aan te bieden dan bedrijven met personeel. Er zijn in deze regio (meer dan) voldoende leerbedrijven om in de vraag naar leerplaatsen te kunnen voorzien. (bron: KOC Nederland)

Bouw en infra

Het aantal studenten is in december 2013 ten opzichte van april 2012 met 31% afgenomen, het aantal leerbedrijven met 14%. De bouwsector is sterk vertegenwoordigd in de Achterhoek. Het aantal jongeren dat werk vindt in de bouw en het aantal dat de bouw uitstroomt, is in evenwicht. Vanaf 2015, als de bouwproductie aantrekt, zal de vraag naar jonge vakmensen toenemen. (bron: Fundeon)

Hout en meubel

In de Achterhoek bestaat een evenwicht tussen vraag en aanbod van leerplaatsen voor de meubelindustrie. Voor de timmerindustrie bestaat nauwelijks aanbod van (en vraag naar) leerplaatsen. (bron: SH&M)

Uitgeven, vormgeven en printmedia

Er zijn voldoende leerplaatsen beschikbaar voor studenten van de opleidingen Uitgeven en Printmedia. Dit ondanks de afname van het aantal bedrijven en de werkgelegenheid als gevolg van economische en technologische ontwikkelingen. Vormgeven is al jaren een populaire opleidingsrichting die veel studenten trekt en steeds meer scholen bieden deze opleidingen.

gen aan. Hierdoor kunnen knelpunten ontstaan bij het vinden van leerplaatsen. (bron: GOC)

AV, Multimedia en Gaming

Er zijn voldoende leerplaatsen beschikbaar voor studenten van de opleidingen AV en multimedia. Het aantal beschikbare leerplaatsen voor studenten van de opleiding Game Artist groeit, maar is beperkt in absolute omvang. Door de explosieve toename van het aantal studenten staat het aantal leerplaatsen voor studenten van de opleiding Game Artist onder druk. (bron: GOC)

Artiesten, theater en evenementen

Over het algemeen zijn er voldoende leerplaatsen. Door de aanwezigheid van productiehuzen en impresariaten zijn er op zich voldoende mogelijkheden voor de beroepspraktijkvorming voor studenten van de opleiding Artiëst. Door bezuinigingen van de centrale overheid en gemeenten staan veel theaters en gezelschappen onder grote druk. Dit belemmert het werven van meer leerplaatsen. (bron: GOC)

Gezondheidstechniek

Gezondheidstechnische opleidingen zijn vaak unieke opleidingen die op één locatie in Nederland worden gegeven (Tandtechniek, Orthopedische techniek) of een bovenregionale functie hebben (Medewerker steriele medische hulpmiddelen, Optiek). Er zijn landelijk over het algemeen voldoende leerplaatsen beschikbaar. In de gezondheidstechniek is er een toenemende terughoudendheid bij bedrijven in het aannemen van bbl-studenten. Zorgverzekeraars stellen strengere eisen aan vergoedingen en ook de vergoedingen zelf staan onder druk. SOS Vakmanschap en het kenniscentrum SVGB bouwen op dit moment aan duurzame onderwijsoplossingen voor de problemen en onderzoeken wat er voor deze kleine specialistische opleidingen nodig is om studenten in de praktijk op te leiden. (bron: SVGB)

Creatieve- & ambachtelijke techniek

In deze richtingen zijn er vaak kleinschalige specialistische opleidingen. Over het algemeen zijn er voldoende leerplaatsen. In de kleinschalige specialistische beroepen zijn veel zzp'ers werkzaam. Met name in de creatieve techniek is het vinden en organiseren van leerplaatsen daarom lastig. SOS Vakmanschap en het kenniscentrum SVGB bouwen op dit moment aan duurzame onderwijsoplossingen voor de problemen en onderzoeken wat er voor deze kleine specialistische opleidingen nodig is om studenten in de praktijk op te leiden. (bron: SVGB)

Afbouw en Onderhoud

De crisis in de bouw is in de sectoren Afbouw en Schilderen en Onderhoud erg goed merkbaar. In de meeste regio's geldt dat er meer faillissementen zijn dan voor de crisis. Dit heeft ook een negatief effect op het aantal leerbedrijven. Daarbij komt dat de flexibilisering onder invloed van de crisis ook toeneemt in de sector. Dat maakt ook dat bedrijven minder snel een bbl-student aannemen voor een periode van twee jaar. Bedrijven kijken naar mogelijkheden om bol-studenten op te leiden. Met extra inzet van opleidingsadviseurs en samenwerkingsverbanden lukt het meestal wel om alle studenten te plaatsen. Doordat het lastiger is om leerbanen (bbl) te vinden is er dit jaar een afname van het aantal studenten die beginnen met een schildersopleiding of een opleiding in de afbouw. Gezien de vergrijzing in de sector zijn er de komende jaren veel vakbekwame schilders nodig. Het vergroten van de instroom in de schildersopleidingen is belangrijk. (bron: Savantis)

Reclame en Presentatie

Ook in de sector Reclame, Presentatie en Communicatie (RPC) is de crisis merkbaar. Opdrachtgevers bezuinigen op uitgaven in deze sector en het werkaan-

bod neemt enigszins af. De opleidingen in de sector blijven populair bij jongeren. Omdat de meeste studenten een bol-opleiding volgen en stagiairs een bedrijf niet veel extra kosten, is het vinden van leerplaatsen meestal geen probleem. Het kost als gevolg van de crisis in de sector meer moeite dan vroeger om een goede leerplaats te vinden, maar de meeste studenten kunnen nog wel worden geplaatst. Het aantal erkende leerbedrijven is gestegen. De meeste studenten en leerbedrijven bevinden zich in de het zuidoosten en oosten van het land. Door het grote aantal studenten kan de stage- en leerbanenmarkt onder druk komen te staan. (bron: Savantis)

Schoonmaak en Glazenwassen

Steeds meer scholen bieden opleidingen in de schoonmaakbranche aan en steeds meer studenten kiezen voor deze opleidingen. De meeste studenten volgen een opleiding in de bbl. Met name voor de opleidingen op niveau 1 zijn veel studenten ingeschreven. Ook het aantal erkende leerbedrijven in de sector neemt toe en veel bedrijven bieden meerdere leerbanen aan. De schoonmaaksector biedt mbo-opleidingen op alle niveaus en ondanks de crisis zijn er voldoende leerplaatsen. Als gevolg van de crisis is de afgelopen jaren een lichte stagnatie in de werkgelegenheid te zien: het aantal arbeidsjaren blijft min of meer stabiel. UWV verwacht voor de komende jaren een lichte groei in de sector. Door toenemende aandacht van de branche voor de kwaliteit van het werk is er meer aandacht voor opleiden. De meeste studenten in de branche volgen een bbl-opleiding en zijn al werkzaam bij een schoonmaakbedrijf. (bron: Savantis)

Carrosserie

Bedrijven blijven terughoudend met het aanbieden van leerplaatsen aan studenten. Het dalende aantal schades en het daardoor teruglopende werkaanbod blijft een probleem. Veel bedrijven verkeren zakelijk in zwaar weer. De instroom van het totaal aantal nieuwe studenten in de opleidingen is landelijk gedaald. Studenten blijven moeite hebben met het vinden en behouden van een leerwerkplaats. Voor de opleiding Carrosseriebouw is de kans op werk en stage groot, omdat hier ruime vraag naar nieuwe instroom is. (bron: VOC)

Mobiliteit

De auto- en bedrijfsautobranche verkeren net als de gemotoriseerde tweewielers nog steeds in zwaar weer. Dit wordt veroorzaakt door teruglopende verkopen en uitgesteld onderhoud. Ook de studenten-aantallen in de mobiliteitsbranche lopen terug. Voor de korte termijn betekent dit dat het voor studenten van de opleidingen op niveau 2 en 4 lastig is om leerbanen of stageplaatsen te vinden. In deze regio zien we een lichte daling van zowel studenten als leerbedrijven. (bron: Innovam)

Procestechniek

Bij meerdere operatoropleidingen is de instroom van studenten dit jaar toegenomen. Daardoor zijn er meer leerplaatsen nodig. Door de crisis staat het opleiden en daarmee het begeleiden van studenten bij sommige bedrijven onder druk. Er zal meer moeite gedaan moeten worden om voldoende leerplaatsen te vinden. (bron: PMLF)

Laboratoria

Er moet meer moeite gedaan worden om een leerplaats te vinden voor studenten van de laboratoriumopleidingen. Hiervoor zijn twee oorzaken aan te wijzen. De laatste vier jaar stijgt de instroom in de opleidingen. Daarbij neemt een deel van de leerbedrijven minder of minder vaak stagiaires aan. In Gelderland is het vooral moeilijk om leerplaatsen te vinden voor studenten van de opleidingen Analist pathologie en Analist klinische chemie. (bron: PMLF)

Fotonica

In en rond Gelderland is er een tekort aan leerplaatsen voor studenten van de opleiding Medewerker fotografie. Ook voor de Fotograaf en AV-specialist is het lastiger om leerplaatsen in het noorden en oosten van het land te vinden. De kans op werk voor gediplomeerden in AV-beroepen is beter in het westen van het land. (bron: PMLF)

Transport en logistiek

De daling van de werkgelegenheid in de regio die zich sinds de crisis voordoet, zal dit jaar doorzetten. De verwachte ontwikkeling in de sector in deze regio komt overeen met het gemiddelde voor Nederland. Binnen de logistieke dienstverlening wordt een groei van de werkgelegenheid verwacht. Werkgevers worden opgeroepen voldoende leerplaatsen voor studenten aan te bieden. Het aantal leerplaatsen in deze regio is nog niet voldoende voor het aantal studenten in de opleiding. (bron: VTL)

Scheepvaart

In diverse nautische deelsectoren zijn er volop kansen op de arbeidsmarkt en is er vraag naar goed opgeleid personeel, veroorzaakt door verloop en vergrijzing. Vanwege de crisis gaat het vinden van een stageplaats of leerbaan over het algemeen wat moeizamer, maar er zijn nog voldoende leerplaatsen. (bron: VTL)

Horeca

De horeca ervaart nog steeds de negatieve gevolgen van de crisis. Er is veel wisseling, bedrijven sluiten, ook openen er weer nieuwe bedrijven, al dan niet met een aangepast concept. Regelmatig wordt gekozen voor stagiairs in plaats van vaste medewerkers. Er zijn voldoende leerplaatsen voor studenten van de opleidingen Kok en Zelfstandig werkend kok, er is evenwicht in vraag en aanbod van leerplaatsen voor studenten van de opleidingen Gastheer/-vrouw en Zelfstandig werkend gastheer/-vrouw. (bron: Kenwerk)

Bakkerij

Door schaalvergroting en bedrijfssluitingen neemt het aantal bakkerijvestigingen af. Dit is van invloed op de stagemarkt in de bakkerijbranche. Er is evenwicht in vraag en aanbod van het aantal leerplaatsen. (bron: Kenwerk)

Reizen

Door de huidige economische situatie is het consumentenvertrouwen afgenomen en worden er dus minder reizen geboekt. De consumenten, die wel een reis boeken, boeken steeds vaker via internet. Hierdoor neemt het aantal reisbureaus af. Dit is van invloed op de beschikbaarheid van leerplaatsen in de reisbranche. Ook zijn er weinig leerbedrijven erkend in de regio Achterhoek. (bron: Kenwerk)

Recreatie

De recreatiebranche is sterk seizoensgebonden. De stagemarkt voor de recreatiebranche is over het algemeen in evenwicht. (bron: Kenwerk)

Facilitaire dienstverlening

Het aantal studenten in de Achterhoek voor de opleiding Facilitaire dienstverlening is gelijk gebleven. Het aantal leerbedrijven is gestegen, hierdoor is er evenwicht tussen vraag en aanbod van leerplaatsen, voornamelijk bol niveau 4. (bron: Kenwerk)

Versdetailhandel, -groothandel, -industrie

Op dit moment is er balans in de vraag naar en het aanbod van leerbanen, zowel in de versdetailhandel, de industrie als de groothandel. Er is een tendens zichtbaar dat er minder bedrijfsgroepen met opleidingen starten, in het mkb zijn de effecten van de crisis minder terug te zien in het aanbod van leerbanen. Er zijn ruim voldoende leerbedrijven waar studenten voor een leerbaan terecht kunnen. (bron: SVO kenniscentrum food)

Aantal leerbedrijven

Aantal leerbedrijven per gemeente in regio Achterhoek december 2013 (bron: Stagemarkt.nl)

AKA-leerbedrijven zijn erkend op niveau 1 en extra toegerust om zwakkere studenten een stage of leerwerkplek aan te bieden. Het gaat om jongeren die eerder voortijdig zijn uitgevallen, moeilijk plaatsbaar zijn of jongeren met een extra zorgvraag wegens ziekte of handicap. Deze jongeren hebben

vaak hulp nodig om werk te vinden en te behouden. De AKA-leerbedrijven bieden hiermee een goede mogelijkheid om deze jongeren toch een kwalificatie te laten behalen en hen daarmee beter voor te bereiden op de arbeidsmarkt.

Sector	Aantal AKA-leerbedrijven	
	2013	2012
Economie	178	169
Groene sector	24	26
Techniek	483	539
Zorg en Welzijn	53	61
Totaal	738	795

Aantal leerbedrijven per gemeente in regio Achterhoek december 2013 (bron: Stagemarkt.nl)

In het overzicht is het aantal leerbedrijven per gemeente weergegeven. Het totaal in december 2013 is vergeleken met het totaal in december 2012.

Gemeente																		Totaal 2013	Totaal 2012
	Aequor	Calibris	ECABO	Fundeon	GOC	Innovam	KC Handel	Kenteq	Kenwerk	KOC	PMLF	Savantis	SH&M	SVGB	SVO	VOC	VTL		
Aalten	58	101	51	23	8	18	49	42	22	17	6	23	4	7	2	3	6	440	438
Berkelland	117	186	53	36	12	37	83	74	47	22	8	44	17	5	12	14	15	782	777
Bronckhorst	139	152	41	46	8	36	58	83	42	22	12	28	7	3	8	2	12	699	701
Doesburg	5	37	20	4	6	7	27	9	15	11	2	7	-	3	1	1	5	160	160
Doetinchem	78	244	231	30	47	60	201	82	64	48	15	60	17	20	14	8	17	1.236	1.200
Montferland	68	112	75	24	15	20	54	54	39	29	7	18	4	4	10	5	12	550	545
Oost Gelre	77	108	68	38	13	33	84	68	30	23	7	33	9	5	6	13	8	623	614
Oude IJsselstreek	80	149	113	33	11	37	75	74	31	35	5	20	21	7	8	8	5	712	712
Winterswijk	47	122	58	32	12	17	105	36	45	22	5	23	10	12	7	5	6	564	538
Totaal 2013	669	1.211	710	266	132	265	736	522	335	229	67	256	89	66	68	59	86	5.766	5.685
Totaal 2012	690	1.176	664	303	117	262	696	500	333	230	72	270	93	61	78	58	82		

Niet-werkende werkzoekende jongeren

Stand, instroom en uitstroom niet-werkende werkzoekende jongeren*

	dec-12	jan-13	feb-13	mrt-13	apr-13	mei-13	jun-13	jul-13	aug-13	sep-13	okt-12	nov-13	dec-13
stand einde maand	1.156	1.215	1.291	1.277	1.250	1.177	1.167	1.191	1.309	1.462	1.207	1.334	1.276
instroom	277	328	262	237	198	226	209	272	247	281	224	257	244
uitstroom	163	254	171	222	210	278	212	229	109	118	439	108	

Niet-werkende werkzoekende jongeren naar opleidingsrichting en niveau*

Opleidingsrichting	basis/ vmbo	mbo-1/ mbo-2	mbo-3/ mbo-4	hbo/ wo	Opleidingsrichting	basis/ vmbo	mbo-1/ mbo-2	mbo-3/ mbo-4	hbo/ wo
Algemeen	157	0	44	0	Onderwijzend personeel	<10	<10	13	29
Agrarisch	25	14	45	<10	Sociaal-cultureel	<10	0	52	35
Economisch, administratief en commercieel	39	68	107	31	Technisch	81	80	74	<10
Medisch, paramedisch	<10	<10	17	<10	Transport, communicatie en verkeer	<10	18	<10	0
Humaniora	<10	<10	<10	<10	Theologie	0	0	0	0
Openbare orde en veiligheid	<10	15	<10	<10	Wiskunde en natuurwetenschappen	0	0	<10	<10
Persoonlijke/sociale verzorging	80	52	57	<10	Juridisch en bestuurlijk	<10	0	<10	13
					Kunst	0	0	0	<10

Niet-werkende werkzoekende jongeren naar geslacht*

Geslacht	december 2013	december 2012	mutatie '13 - '12
totaal	1.276	1.156	120
mannen	656	635	21
vrouwen	620	521	99

In deze tabellen worden de aantallen in de meest recente maand vergeleken met dezelfde maand in het vorig jaar.

Niet-werkende werkzoekende jongeren naar opleidingsniveau*

Opleidingsniveau	december 2013	december 2012	mutatie 2013-2012	
			absoluut	in %
basisonderwijs	191	182	9	5%
vmbo/mavo	262	253	9	4%
havo/vwo	56	46	10	22%
mbo-1 en 2	254	263	-9	-3%
mbo-3 en 4	369	313	56	18%
hbo/wo	144	99	45	45%

Niet-werkende werkzoekende jongeren naar duur werkzoekend*

Duur werkzoekend	december 2013	december 2012	mutatie 2013-2012	
			absoluut	in %
< 3 maanden	481	569	-88	-15%
3 - 6 maanden	314	337	-23	-7%
6 - 12 maanden	227	131	96	73%
>= 12 maanden	254	119	135	113%

* Regio Achterhoek, bron: UWV

Nww jongeren naar beroep

Niet-werkende werkzoekende jongeren naar beroep in regio Achterhoek (bron: UWV)

Beroep	december	december	mutatie 2013-2012	
	2013	2012	absoluut	in %
Totaal nww	1.276	1.156	120	10%
Elementaire beroepen	240	192	48	25%
> Agrarische beroepen	0	0	0	-
> Economisch-administratieve beroepen	10	<10	-	-
> Technische en industrieberoepen	150	112	38	34%
> Transportberoepen	16	14	2	14%
> Verzorgende en dienstverlenende beroepen	64	58	6	10%
Lagere beroepen	495	421	74	18%
> Agrarische beroepen	37	33	4	12%
> Economisch-administratieve beroepen	43	28	15	54%
> Medische en paramedische beroepen	<10	<10	-	-
> Openbare orde- en veiligheidsberoepen	<10	<10	-	-
> Pedagogische beroepen	0	0	0	-
> Technische en industrieberoepen	114	118	-4	-3%
> Transportberoepen	74	74	0	0%
> Verzorgende en dienstverlenende beroepen	214	156	58	37%
Middelbare beroepen	418	405	13	3%
> Agrarische beroepen	20	17	3	18%
> Economisch-administratieve beroepen	86	93	-7	-8%
> Informatica beroepen	13	10	3	30%
> Medische en paramedische beroepen	10	17	-7	-41%
> Openbare orde- en veiligheidsberoepen	<10	14	-	-
> Pedagogische beroepen	<10	<10	-	-
> Sociaal-culturele beroepen	38	26	12	46%
> Technische en industrieberoepen	78	115	-37	-32%
> Transportberoepen	<10	<10	-	-
> Verzorgende en dienstverlenende beroepen	159	108	51	47%
Hogere beroepen	123	87	36	41%
> Agrarische beroepen	<10	<10	-	-
> Economisch-administratieve beroepen	34	21	13	62%
> Informatica beroepen	<10	<10	-	-
> Medische en paramedische beroepen	<10	<10	-	-
> Openbare orde- en veiligheidsberoepen	0	0	0	-
> Pedagogische beroepen	29	20	9	45%
> Sociaal-culturele beroepen	31	22	9	41%
> Technische en industrieberoepen	10	12	-2	-17%
> Transportberoepen	0	0	0	-

Deze tabel toont het aantal niet-werkende werkzoekende jongeren naar beroep van inschrijving en beroepsniveau.

Nww jongeren naar gemeente

Niet-werkende werkzoekende jongeren naar gemeente in regio Achterhoek (bron: UWV)

In de tabel wordt het aantal niet-werkende werkzoekende jongeren per gemeente weergegeven. De ontwikkeling van deze

aantallen wordt vanaf 2010 inzichtelijk gemaakt. De mutatie geeft het procentuele verschil aan tussen de verschillende jaren.

Gemeente	ultimo maand				mutatie in %		
	dec-10	dec-11	dec-12	dec-13	'11 tov '10	'12 tov '11	'13 tov '12
Totaal Achterhoek	793	736	1.156	1.276	-7%	57%	10%
Aalten	72	45	96	94	-38%	113%	-2%
Berkelland	100	106	128	169	6%	21%	32%
Bronckhorst	43	51	98	113	19%	92%	15%
Doesburg	37	35	59	84	-5%	69%	42%
Doetinchem	151	147	243	254	-3%	65%	5%
Montferland	81	104	170	146	28%	63%	-14%
Oost Gelre	75	51	84	103	-32%	65%	23%
Oude IJsselstreek	111	81	117	146	-27%	44%	25%
Winterswijk	123	116	161	167	-6%	39%	4%

Nww jongeren in Nederland

Niet-werkende werkzoekende jongeren naar geslacht (bron: UWV)

Geslacht	december 2013	december 2012	mutatie '13 - '12
totaal	86.221	71.163	15.058
mannen	43.571	38.133	5.438
vrouwen	42.650	33.030	9.620

In deze tabel worden de aantallen in de meest recente maand vergeleken met dezelfde maand in het vorige jaar. De mutatie geeft het absolute verschil aan tussen beide jaren.

Niet-werkende werkzoekende jongeren naar arbeidsmarktregio (bron: UWV)

Arbeidsmarktregio	ultimo maand				mutatie in %		
	dec-10	dec-11	dec-12	dec-13	'11 tov '10	'12 tov '11	'13 tov '12
Nederland	54.858	54.926	71.163	86.221	0%	30%	21%
Achterhoek	793	736	1.156	1.276	-7%	57%	10%
Drenthe	1.276	1.261	1.842	2.003	-1%	46%	9%
Friesland	2.643	3.002	4.087	4.366	14%	36%	7%
Groningen	3.493	3.810	4.403	5.239	9%	16%	19%
IJsselvechtstreek	1.325	1.422	1.993	2.498	7%	40%	25%
Stedendriehoek	2.073	1.743	2.394	2.821	-16%	37%	18%
Twente	2.418	2.389	3.221	3.835	-1%	35%	19%
Achterhoek	793	736	1.156	1.276	-7%	57%	10%
Food Valley	667	730	911	1.194	9%	25%	31%
Midden-Gelderland	1.178	1.386	1.568	1.783	18%	13%	14%
Rivierenland	593	579	869	970	-2%	50%	12%
Zuid-Gelderland	1.623	1.870	1.914	1.884	15%	2%	-2%
Flevoland	1.692	1.846	2.238	2.858	9%	21%	28%
Gooi- en Vechtstreek	384	493	613	732	28%	24%	19%
Midden-Utrecht	1.478	1.743	2.300	3.474	18%	32%	51%
Oost-Utrecht	769	716	967	1.097	-7%	35%	13%
Noord-Holland Noord	1.469	1.404	2.157	2.691	-4%	54%	25%
Zaanstreek/Waterland	977	981	1.146	1.233	0%	17%	8%
Zuid-Kennemerland	1.098	1.042	1.283	1.531	-5%	23%	19%
Groot Amsterdam	3.661	2.786	3.382	4.039	-24%	21%	19%
Haaglanden	2.801	2.932	3.863	6.241	5%	32%	62%
Holland Rijnland	1.127	1.010	1.383	1.877	-10%	37%	36%
Midden-Holland	507	497	877	1.054	-2%	76%	20%
Zuid-Holland Centraal	825	917	1.527	1.746	11%	67%	14%
Drechtsteden	853	618	859	1.018	-28%	39%	19%
Gorinchem	359	352	449	559	-2%	28%	24%
Rijnmond	6.354	7.182	7.936	9.991	13%	10%	26%
West-Brabant	1.846	1.656	2.265	2.704	-10%	37%	19%
Zeeland	948	1.163	1.164	1.398	23%	0%	20%
Helmond-De Peel	966	762	1.209	1.242	-21%	59%	3%
Midden-Brabant	1.477	1.343	2.167	2.441	-9%	61%	13%
Noordoost-Brabant	1.531	1.618	2.168	2.554	6%	34%	18%
Zuidoost-Brabant	1.612	1.296	2.058	2.456	-20%	59%	19%
Midden-Limburg	595	399	720	795	-33%	80%	10%
Noord-Limburg	899	967	1.260	1.313	8%	30%	4%
Zuid-Limburg	2.527	2.259	2.803	3.299	-11%	24%	18%

Deze tabel geeft het absolute aantal en de procentuele ontwikkeling weer van niet-werkende werkzoekende jongeren in heel Nederland en per arbeidsmarktregio voor de jaren 2010, 2011, 2012 en 2013.

Kans op werk regio Achterhoek

Kansrijke beroepen op de arbeidsmarkt (bron: Kenniscentra)

Kenniscentra zien mogelijkheden voor beroepen die nu kansen bieden op de arbeidsmarkt. Hieronder staan per

beroepsgroep de meest kansrijke beroepen per niveau aangegeven. De kansen zijn weergegeven op het niveau van het lands-

deel waaronder deze regio valt en zijn met name relevant voor schoolverlaters.

Sector	Beroep	Niv.	Sector (vervolg)	Beroep	Niv.
Bouw en infra	Timmerman	2,3	Techniek	Servicemonteur/servicetechnicus	
Dokter-/apotheek-/ tandartsassistenten	Doktersassistent	4	Techniek	werktuigbouw	3,4
Economisch			Transport en logistiek	Logistiek medewerker/teamleider/ supervisor	2,3,4
administratief	Commercieel medewerker binnendienst	3	Veiligheid	Medewerker/onderofficier grondoptreden	2,3
Economisch			Verssectoren	Meewerkend voorman versindustrie	3
administratief	Contactcenter medewerker	3	Verssectoren	Productiemedewerker versdetailhandel/ versindustrie	2
Economisch			Verssectoren	Slager-traiteur	3
administratief	Salarisadministrateur	4	Verssectoren	Voedingsoperator	2
Gezondheidstechniek	Opticien	4	Verssectoren	Voedingsindustrie	3
Gezondheidstechniek	Schoenhersteller	2,3	Voedingsindustrie	Allround voedingsoperator	3
Handel	(Junior) accountmanager	4	Voedingsindustrie	Voedingsmanagement	4
Handel	Aankomend verkoopmedewerker	1			
Handel	Verkoopsspecialist (detailhandel/wonen)	3			
Horeca	Kok	2,3			
Hout en meubel	Werkvoorbereider meubelindustrie	4			
Mobiliteit	Technisch specialist personen-/bedrijfsauto's	4			
Procestechiek	Operator B,C	3,4			
Techniek	(Commercieel) technicus engineering	4			
Techniek	Allround lasser	3			
Techniek	Constructiewerker	3			
Techniek	Eerste monteur elektronische installaties	3			
Techniek	Eerste monteur koudetechniek	3			
Techniek	Servicemonteur elektrotechniek	3			

Toelichting op de gebruikte begrippen

Bbl

Leerweg in het mbo waarbij het praktijkdeel minimaal 60% is en over het algemeen 4 dagen wordt gewerkt met een arbeidsovereenkomst en 1 dag school bezoekt. Wordt ook leerbaan genoemd.

Bol

Leerweg in het mbo waarbij het praktijkdeel tussen 20% en 60% is waarbij meestal geen sprake is van een arbeidsovereenkomst. Wordt ook stage genoemd.

Beroepspraktijkvorming-leerplaats (bpv-leerplaats)

Bpv-leerplaats heeft zowel betrekking op bol als op bbl.

Gerealiseerde stageplaatsen en leerbanen

Uitgangspunt is de arbeidsmarktregio waar de student woont. Het gaat om studenten jonger dan 27 jaar die tussen 1-5-2013 en 31-08-2013 zijn gestart met een stageplaats of leerbaan. Per deelnemer is via Stagemarkt.nl en DUO Groningen het bezit van de startkwalificatie bepaald.

Ratiogetal

Ontwikkeling van de verhouding van het aantal studenten en het aantal leerbedrijven, gemeten in twee perioden. Het ratiogetal

geeft een indicatie of studenten meer of minder moeite hebben een stageplaats of leerbaan te krijgen. Is het getal boven de 100 dan zijn er relatief meer leerplaatsen beschikbaar dan in de vorige meetperiode; is het getal onder de 100 dan is de beschikbaarheid van leerplaatsen in verhouding tot het aantal studenten afgenomen. Bij de meting voor het derde tertaal is uitgegaan van het aantal inschrijvingen bij mbo-instellingen per 31-12-2013 vergeleken met het eerste tertaal 2012 (= 1 mei 2012). Bron voor aantal leerbedrijven is Stagemarkt.nl, voor het aantal studenten DUO. Een uitgebreidere toelichting staat in de Basiscijfers Jeugd, juni 2010, pagina 6.

Onderwijsdeelname

Het aantal ingeschreven studenten in schooljaar 2013/2014 is gebaseerd op de 1 oktober-tellingen van DUO, zoals geregistreerd in BRON-mbo.

Niet-werkende werkzoekende jongeren

Het aantal niet-werkende werkzoekende jongeren bestaat uit WW-ers, WWB-ers en niet-uitkeringsgerechtigden jonger dan 27 jaar, voor zover ingeschreven bij UWV. Dit aantal wordt beïnvloed door registratieprocessen van UWV en gemeenten. Zo kan het aantal niet-werkende werkzoekende jongeren toenemen door verscherpte controles op de registratieplicht van werkzoekenden met een bijstanduitkering. De cijfers van UWV mogen niet worden verward met de officiële werkloosheidscijfers, zoals deze door het CBS worden gepresenteerd.

den met een bijstanduitkering. De cijfers van UWV mogen niet worden verward met de officiële werkloosheidscijfers, zoals deze door het CBS worden gepresenteerd.

Instroom in nww

Het aantal inschrijvingen gedurende de periode van personen in het bestand van UWV als nww, waarbij nieuwe ingeschrevenen die tot 30 dagen voor inschrijvingdatum nog ingeschreven stonden, niet tot instroom worden gerekend (de inschrijving wordt daarvan geacht te zijn doorgelopen). Tot instroom nww wordt tevens de statusverandering van geregistreerde personen naar 'niet-werkend' gerekend.

Uitstroom uit nww

Het aantal uitschrijvingen van nww-ers gedurende de periode uit het bestand van het UWV, welke niet binnen 30 dagen weer opnieuw ingeschreven zijn.

Colofon

© UWV en Samenwerking Beroepsonderwijs Bedrijfsleven (SBB)

Uitgave: februari 2014
Redactie: UWV en SBB
Vormgeving: SBB
Drukwerk: Bestenzet, Zoetermeer



Contactpersonen arbeidsmarktinformatie UWV

Roland Keiren
06 54 783 151
Roland.Keiren@uwv.nl

Jörgen Zegel
06 52 464 048
jorgen.zegel@uwv.nl

www.werk.nl
www.werk.nl/arbeidsmarktinformatie

beroepsonderwijs  bedrijfsleven

Samenwerking Beroepsonderwijs Bedrijfsleven (SBB)
Postbus 7259, 2701 AG Zoetermeer

Regionaal adviseur Regionaal Adviesteam Samenwerkende Kenniscentra
Marion Liebregts, 06 29 034 262, m.liebregts@s-bb.nl

www.s-bb.nl
www.kansopwerk.nl

Kenniscentra voor beroepsonderwijs en bedrijfsleven:
Aequor, Calibris, ECABO, Fundeon, GOC, Innovam, KC Handel, Kenteq,
Kenwerk, KOC, KC PMLF, Savantis, SH&M, SVGB, SVO, VOC, VTL