

juni 2014

Basiscijfers Jeugd

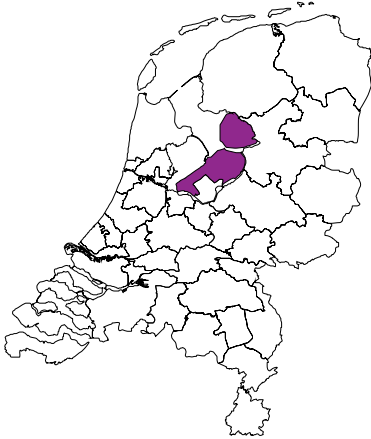
informatie over de arbeidsmarkt,
het onderwijs en leerplaatsen in
de regio Flevoland



Een gezamenlijke uitgave van:



beroepsonderwijs  bedrijfsleven



Leeswijzer

De Basiscijfers Jeugd is vernieuwd. Om u optimaal van informatie te voorzien over de stand van zaken rond vraag en aanbod op de stage- en arbeidsmarkt hebben SBB en UWV de opzet van de Basiscijfers Jeugd gewijzigd. Elke uitgave bevat voortaan een achtergrondartikel. Deze keer gaat het artikel over doelmatigheid in het mbo. U vindt dit artikel na de inleiding (p. 3).

Daarna geven we een overzicht van kansen en mogelijkheden op de arbeidsmarkt. Dit gebeurt door een selectie van beroepen met een gunstig arbeidsmarktperspectief weer te geven (p. 4). Tevens is per bedrijfssector de uitstroom van jongeren uit WW-uitkeringen naar werk opgenomen (p. 4). Vervolgens schetsen we een beeld van de vraag op de arbeidsmarkt aan de hand van het aantal ontstane vacatures (p. 5-6) en van de vraag naar stagiairs met behulp van gemelde tekorten aan leerplaatsen (p. 7) en de ontwikkeling van het aantal leerbedrijven (p. 8-9).

De kenniscentra geven een korte toelichting op de ontwikkelingen op de arbeids- en stagemarkt per beroepsgroep (p. 10-11). Vervolgens tonen we per beroepsgroep de doorstroom van gediplomeerden binnen het onderwijs (p. 12).

Tot slot gaan we in op het aanbod van niet-werkende werkzoekenden. Hierbij wordt gekeken naar jongeren die staan ingeschreven als werkzoekend en jongeren die op dit moment een WW-uitkering ontvangen (p. 13-15).

De Basiscijfers Jeugd verschijnt elke vier maanden. Meer informatie is te vinden op www.kansopwerk.nl en www.werk.nl/arbeidsmarktinformatie.

Met de Basiscijfers Jeugd geven UWV en SBB een beeld van de actuele kansen en mogelijkheden voor jongeren op de arbeidsmarkt en stagemarkt.

De gegevens in de Basiscijfers Jeugd kunnen het startpunt vormen voor gerichte actie en sectorale verdiepingen in de regio. Zo kunnen de basiscijfers een bijdrage leveren aan de invulling van de regionale Aanpak Jeugdwerkloosheid. UWV en SBB ondersteunen u graag. U vindt alle contactgegevens in het colofon op de achterzijde.

Arbeidsmarkt en stagemarkt

Studenten die nu een diploma halen en op zoek gaan naar werk, hebben in deze regio een gunstig baanperspectief wanneer zij aan de slag willen als onder andere installateur of doktersassistent. In de afgelopen periode zijn in de bedrijfssectoren onderwijs en bouwnijverheid relatief veel WW-uitkeringen van jongeren beëindigd omdat zij werk hebben gevonden. In de bedrijfssector detailhandel zijn de meeste ontstane vacatures op mbo-niveau. In de periode van december 2013 tot en met maart 2014 waren er in de regio Flevoland 2.190 mbo vacatures. Ten opzichte van dezelfde periode een jaar ervoor, december 2012 tot en met maart 2013, is dit aantal gestegen met 11 procent. In de beroepsgroepen transport en logistiek en detailhandel food/non food is het aantal vacatures sterk gestegen en in de beroepsgroepen zorg en horeca gedaald. Vergelijken we de verdeling van het aantal vacatures in de regio Flevoland met het landelijke beeld, dan blijkt dat er in deze regio relatief veel vacatures zijn in de beroepsgroep detailhandel.

Gediplomeerden zijn op zoek naar een baan, studenten hebben behoefte aan een geschikte leerplaats. Knelpunten op de stagemarkt (bol) en leerbanenmarkt (bbl) zijn in deze regio aanwezig in de beroepsgroepen economisch administratief, ICT en zorg en installatie-, elektro en metaal-techniek. Het aantal studenten dat in de

eerste vier maanden van dit kalenderjaar is gestart met een stage of leerbaan, is in deze regio gestegen ten opzichte van dezelfde periode in 2013. Dit beeld is gelijk aan het landelijke beeld. De stijging vindt met name plaats in de bol.

Door naar een vervolgopleiding

Steeds meer studenten in de regio Flevoland kiezen ervoor na hun diploma door te stromen naar een vervolgopleiding binnen het mbo of naar het hbo. Van alle gediplomeerden stroomde 41 procent door naar een vervolgopleiding. Vorig jaar was dit nog 37 procent.

Jongeren op zoek naar werk

Eind april 2014 zijn in de regio Flevoland 2.717 jongeren tot 27 jaar bij UWV geregistreerd als werkzoekend. Van deze jongeren heeft 48% geen startkwalificatie. Landelijk is dit aandeel ongeveer gelijk. De groep middelbaar opgeleiden (minimaal mbo niveau 2, havo of vwo) heeft in deze regio een aandeel van 45%. Dat is ongeveer gelijk aan het landelijke aandeel. De groep hogeropgeleiden (hbo of wo) heeft in de regio een aandeel van 6%. Dit is lager dan landelijk (10%). Eind april 2014 waren er 816 lopende WW-uitkeringen aan jongeren in de regio. Een jaar eerder waren dat er 869. Dit is een daling van 6%, en daarmee gunstiger dan de landelijke ontwikkeling (+1%). De gemeente Almere heeft de meeste lopende WW-uitkeringen. In Urk is het aantal lopende WW-uitkeringen relatief het meest gestegen. Het totale aantal nieuwe WW-uitkeringen aan jongeren is in de periode januari t/m april 2014 afgenomen met 157 (-14%). De grootste daling is te zien onder jongeren die werkzaam waren in de financiële en zakelijke dienstverlening (-93;-23%). Het aantal nieuwe WW-uitkeringen aan jongeren die werkzaam waren in de gezondheidszorg, welzijn en cultuur is het meest gestegen (+12;+9%). In dezelfde periode werden 332 WW-uitkeringen aan jongeren beëindigd vanwege werkhervatting. Dit is nagenoeg gelijk aan het aantal in dezelfde periode een jaar eerder.

(Macro-)doelmatigheid in het mbo



Om studenten ook in de toekomst goed onderwijs te kunnen bieden, zodat zij goed voorbereid de arbeidsmarkt betreden, is er momenteel veel aandacht voor doelmatigheid. maar wat is doelmatigheid eigenlijk?

Onder (macro)doelmatigheid verstaat het georganiseerd onderwijs en bedrijfsleven, verenigd in SBB ten eerste dat het opleidingsaanbod zoveel mogelijk aansluit op de vraag vanuit de arbeidsmarkt. Ten tweede betekent doelmatigheid dat publieke en private middelen effectief worden ingezet om de kwaliteit van het onderwijsaanbod te waarborgen.

Om tot een doelmatig opleidingsaanbod te komen is een dialoog tussen het beroepsonderwijs en het bedrijfsleven noodzakelijk. Feiten en cijfers, erkend door zowel onderwijs als bedrijfsleven, zijn van essentieel belang om deze dialoog goed te kunnen voeren.

SBB probeert onderwijs en bedrijfsleven te ondersteunen met informatie over de vraag

naar en het aanbod van stages en leerbanen, het onderwijs en de arbeidsmarkt.

Deze uitgave Basiscijfers Jeugd van UWV en SBB is daar een voorbeeld van. Onlangs is een website met doelmatigheidsinformatie gelanceerd, waar informatie te vinden is over het onderwijs en de arbeidsmarkt per regio, doelmatigheid.s-bb.nl. Onderwijs en bedrijfsleven beschikken op deze manier over dezelfde doelmatigheidsinformatie.

Website met doelmatigheidsinformatie

De website toont naast informatie over het onderwijs zoals studentenaantallen en aantallen gediplomeerden verschillende indicatoren over de arbeidsmarktpositie van recent gediplomeerden:

- › het aandeel gediplomeerden dat na diplomering aan het werk is (bron: CBS, ROA)
- › het aandeel recent gediplomeerden dat na diplomering werk heeft op het niveau van de opleiding (bron: ROA)
- › de kans op werk voor een recent gediplomeerden in het verlengde van de opleiding als de student nu met de opleiding begint (bron: www.kansopwerk.nl).

Hoe kan deze informatie worden gebruikt?

Deze informatie kan voor het onderwijs en bedrijfsleven aanleiding zijn om over het opleidingsaanbod in de regio in gesprek te gaan. Zij bepalen samen waar kansen en knelpunten zitten. De feiten en cijfers op zich doen *geen uitspraak* over ondoelmatige situaties. Door *analyse en duiding van partijen in de regio* aan de hand van feiten en cijfers kunnen ondoelmatige situaties worden benoemd en kunnen de betrokkenen onderling hierover afspraken maken.

Wat levert dit op?

Wanneer onderwijs en bedrijfsleven in dialoog komen tot een goede afstemming van het opleidingsaanbod op de behoefte in de regio, hebben alle betrokken partijen daar profijt van. De student volgt een opleiding waar de arbeidsmarkt om vraagt, het bedrijfsleven kan worden voorzien in de personeelsbehoefte en de school heeft een opleidingsaanbod dat aansluit op de vraag vanuit het bedrijfsleven.

Bekijk de website: doelmatigheid.s-bb.nl

Kansen op de arbeidsmarkt

Kansrijke beroepen op de arbeidsmarkt (bron: kenniscentra)

In onderstaande tabel is een overzicht opgenomen van mbo-beroepen die een goede kans bieden op een baan voor

gediplomeerde schoolverlaters, die nu een baan zoeken in het landsdeel waartoe deze regio behoort. Het is een selectie van

beroepen. Meer kansrijke beroepen vindt u op barometer.s-bb.nl.

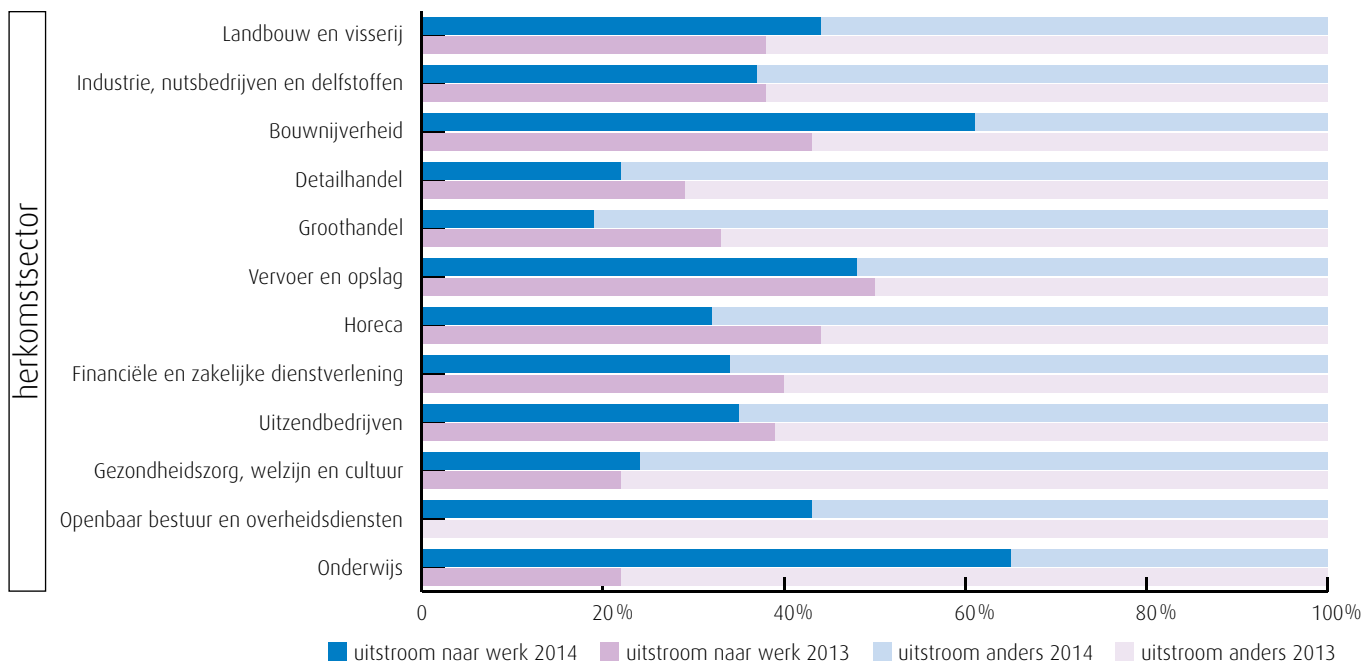
Beroepsgroep	Beroep	Niv.	Beroepsgroep	Beroep	Niv.
Bouw en infra	Allround steigerbouwer	3	Recreatie	Medewerker watersportindustrie	2,3,4
Carrosserie	Carrosseriebouwer	2	Sport	Sport en beweging	2,4
Dokter-/apotheek-/ tandartsassistenten	Doktersassistent	4	Techniek	(Commercieel) technicus	4
Economisch			Techniek	Elektrotechnische industriële producten en systemen	2,3,4
administratief	(Junior) accountmanager	4	Techniek	Installeren	2,3
Economisch			Techniek	Metaalbewerken	3
administratief	Commercieel medewerker	3	Techniek	Onderhoudsmonteur industrie	2
Economisch			Techniek	Servicemonteur elektrotechniek	3
administratief	Contactcenter medewerker	3	Techniek	Servicemonteur installatietechniek	3
Gezondheidstechniek	Medewerker Steriele Medische Hulpmiddelen	3	Techniek	Servicemonteur werktuigbouw	3,4
Gezondheidstechniek	Opticien	4	Techniek	Verspaner	2,3
Gezondheidstechniek	Schoenhersteller	2	Techniek	Werkvoorbereiden	4
Handel	Aankomend verkoopmedewerker	1	Verssectoren	Meewerkend voorman versindustrie	3
Handel	Verkoopsspecialist (detailhandel/wonen)	3	Voedingsindustrie	Voedingsmanagement	4
Mobiliteit	Eerste autotechnicus	3	Voedingsindustrie	Voedingsoperator	3
Mobiliteit	Serviceadviseur mobiliteitsbranche	3			
Plantenteelt	Medewerker/manager Teelt	2,3,4			

Van WW naar werk (bron: UWV)

Deze grafiek geeft inzicht in het aandeel WW-uitkeringen (<27 jaar) dat is beëindigd vanwege werkherhaving. Andere redenen voor beëindiging zijn het bereiken van de

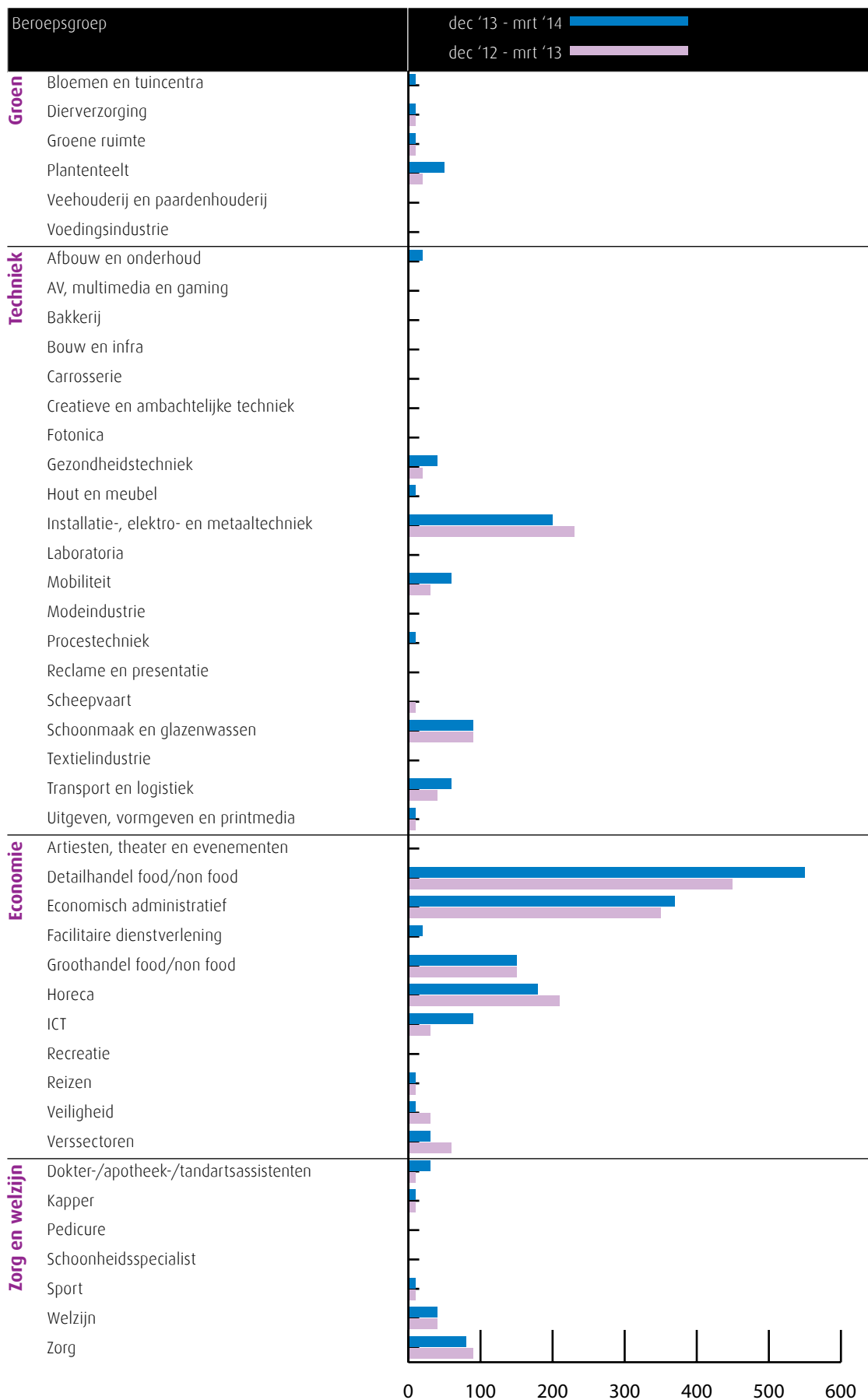
maximale duur van de WW-uitkering en 'overige redenen' (o.a. ziekte). Per bedrijfssector is het aandeel jongeren weergegeven dat vanuit die sector in de WW is te

rechtgekomen en de WW nu verlaten heeft, over de periode januari t/m april 2014. Zij kunnen ook in een andere sector dan de herkomstsector werk gevonden hebben.



Vacatures mbo-niveau dec '13 t/m mrt '14

Deze figuur toont het aantal ontstane vacatures op mbo-niveau in deze regio. De kenniscentra hebben de vacatures gekoppeld aan de mbo-beroepsgroepen en onderliggende kwalificaties. Door weging en ophoging is het mogelijk een betrouwbare inschatting te maken van het werkelijke aantal vacatures waarvoor extern wordt geworven. (bron: Jobfeed, bewerking Panteia en SBB, 2014)



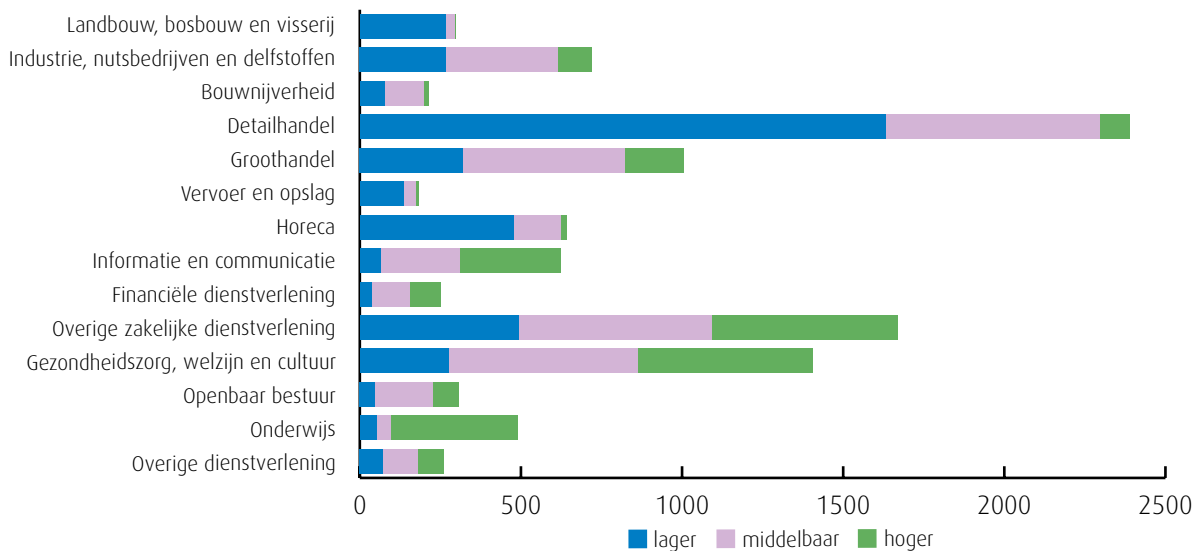
Ontstane vacatures en gerealiseerde plaatsingen

Aantal vacatures naar gevraagd beroepsniveau (bron: UWV)

Deze grafiek geeft de totale vacaturemarkt weer in de regio. De staven tonen het aantal ontstane vacatures per bedrijfssector

over het jaar 2013, verdeeld naar gevraagd niveau. In sommige sectoren zijn vooral vacatures voor middelbaar opgeleiden

ontstaan, in andere sectoren worden vooral hoger of lager opgeleiden gezocht.



Gerealiseerde plaatsingen op een leerbaan (bbl) en stageplaats (bol) per sector in de periode 1 januari t/m 30 april 2014 (bron: DUO en Stagemarkt.nl)

Aantal gerealiseerde plaatsingen op een leerbaan (bbl)		2012	2013	2014
Plaatsingen zonder startkwalificatie	Groen	14	7	6
	Techniek	53	60	49
	Economie	78	82	39
	Zorg en welzijn	40	44	32
Plaatsingen met startkwalificatie	Groen	2	5	3
	Techniek	45	44	40
	Economie	50	62	43
	Zorg en welzijn	29	32	31

Aantal gerealiseerde plaatsingen op een stageplaats (bol)		2012	2013	2014
Plaatsingen zonder startkwalificatie	Groen	160	181	250
	Techniek	544	747	944
	Economie	1.013	911	1.177
	Zorg en welzijn	795	864	1.209
Plaatsingen met startkwalificatie	Groen	25	34	55
	Techniek	88	100	160
	Economie	174	223	363
	Zorg en welzijn	221	216	353

De ontwikkeling in de meeste regio's laat zien dat het aantal overeenkomsten voor bbl-ers daalt en dat het aantal overeenkomsten voor bol-studenten groeit. Dat laatste verschijnsel komt onder andere omdat het aantal bol-studenten is gestegen. Daarnaast worden de stageperiodes korter en wordt er vaker een nieuwe stage gestart.

Kansen op de stagemarkt

Kansen en tekorten van stageplaatsen en leerbanen in regio Flevoland in april 2014 (bron: SBB/kenniscentra)

Beroepsgroep	Kansen gemeten door kenniscentra	Tekorten aangegeven door opleidingen			
		bbl 1 + 2	bbl 3 + 4	bol 1 + 2	bol 3 + 4
Groen	Bloemen en tuincentra	Geen tekort	Geen tekort	Geen tekort	Geen tekort
	Dierv verzorging	Geen tekort	Geen tekort	Geen tekort	Geen tekort
	Groene ruimte	Geen tekort	Geen tekort	Geen tekort	Geen tekort
	Plantenteelt	Geen tekort	Geen tekort	Geen tekort	Geen tekort
	Veehouderij en paardenhouderij	Geen tekort	Geen tekort	Geen tekort	Geen tekort
	Voedingsindustrie	Geen tekort	Geen tekort	Geen tekort	Geen tekort
Techniek	Afbouw en onderhoud	Geen tekort	Geen tekort	Geen tekort	Geen tekort
	AV, multimedia en gaming	Geen tekort	Geen tekort	Geen tekort	Geen tekort
	Bakkerij	Geen tekort	Geen tekort	Geen tekort	Geen tekort
	Bouw en infra	Geen tekort	Geen tekort	Geen tekort	Geen tekort
	Carrosserie	Geen tekort	Geen tekort	Geen tekort	Geen tekort
	Creatieve en ambachtelijke techniek	Geen tekort	Geen tekort	Geen tekort	Geen tekort
	Fotonica	Geen tekort	Geen tekort	Geen tekort	Geen tekort
	Gezondheidstechniek	Geen tekort	Geen tekort	Geen tekort	Geen tekort
	Hout en meubel	Geen tekort	Geen tekort	Geen tekort	Geen tekort
	Installatie-, elektro- en metaaltechniek	Geen tekort	Geen tekort	Geen tekort	Geen tekort
	Laboratoria	Geen tekort	Geen tekort	Geen tekort	Geen tekort
	Mobiliteit	Geen tekort	Geen tekort	Geen tekort	Geen tekort
	Modeindustrie	Geen tekort	Geen tekort	Geen tekort	Geen tekort
	Procestech n iek	Geen tekort	Geen tekort	Geen tekort	Geen tekort
	Reclame en presentatie	Geen tekort	Geen tekort	Geen tekort	Geen tekort
	Scheepvaart	Geen tekort	Geen tekort	Geen tekort	Geen tekort
	Schoonmaak en glazenwassen	Geen tekort	Geen tekort	Geen tekort	Geen tekort
	Textielindustrie	Geen tekort	Geen tekort	Geen tekort	Geen tekort
	Transport en logistiek	Geen tekort	Geen tekort	Geen tekort	Geen tekort
	Uitgeven, vormgeven en printmedia	Geen tekort	Geen tekort	Geen tekort	Geen tekort
Economie	Artiesten, theater en evenementen	Geen tekort	Geen tekort	Geen tekort	Geen tekort
	Detailhandel food/non food	Geen tekort	Geen tekort	Geen tekort	Geen tekort
	Economisch administratief	Geen tekort	Geen tekort	Geen tekort	Geen tekort
	Facilitaire dienstverlening	Geen tekort	Geen tekort	Geen tekort	Geen tekort
	Groothandel food/non food	Geen tekort	Geen tekort	Geen tekort	Geen tekort
	Horeca	Geen tekort	Geen tekort	Geen tekort	Geen tekort
	ICT	Geen tekort	Geen tekort	Geen tekort	Geen tekort
	Recreatie	Geen tekort	Geen tekort	Geen tekort	Geen tekort
	Reizen	Geen tekort	Geen tekort	Geen tekort	Geen tekort
	Veiligheid	Geen tekort	Geen tekort	Geen tekort	Geen tekort
	Verssectoren	Geen tekort	Geen tekort	Geen tekort	Geen tekort
	Zorg en welzijn	Dokter-/apotheek-/tandartsassistenten	Geen tekort	Geen tekort	Geen tekort
Kapper		Geen tekort	Geen tekort	Geen tekort	Geen tekort
Pedicure		Geen tekort	Geen tekort	Geen tekort	Geen tekort
Schoonheidsspecialist		Geen tekort	Geen tekort	Geen tekort	Geen tekort
Sport		Geen tekort	Geen tekort	Geen tekort	Geen tekort
Welzijn		Geen tekort	Geen tekort	Geen tekort	Geen tekort
Zorg		Geen tekort	Geen tekort	Geen tekort	Geen tekort

Deze tabel is een momentopname en geeft vanuit twee invalshoeken de situatie op de stagemarkt weer. Enerzijds de kansen op een leerplaats (bol en bbl) en anderzijds de tekorten aan leerplaatsen.

In de kolom Kansen staat met kleuren roze tot en met groen de kans op een leerplaats in regio Flevoland aangegeven, volgens de kenniscentra. Naast tekorten worden hier ook overschotten gemeld.

In de rechter vier kolommen zijn eventuele tekorten aan leerplaatsen weergegeven in deze regio door de opleidingen. De kolommen zijn in vieren verdeeld: de leerbaansituatie voor bbl-ers op niveau 1-2 en niveau 3-4 en de stageplaatssituatie voor bol-ers op niveau 1-2 en 3-4.

Legenda

-  er zijn meer dan voldoende stageplaatsen en leerbanen t.o.v. het aantal studenten
-  over het algemeen zijn er meer dan voldoende stageplaatsen en leerbanen, bij sommige opleidingen is er evenwicht
-  over het algemeen is er evenwicht, bij sommige opleidingen zijn er meer dan voldoende stageplaatsen en leerbanen
-  de vraag naar en het aanbod aan stageplaatsen en leerbanen zijn in evenwicht
-  over het algemeen zijn er meer dan voldoende stageplaatsen en leerbanen, in sommige opleidingen is er een tekort
-  over het algemeen is er evenwicht, bij sommige opleidingen is er een tekort aan stageplaatsen en leerbanen
-  over het algemeen is er een tekort aan stageplaatsen en leerbanen, in sommige opleidingen is er evenwicht
-  er is een tekort aan stageplaatsen en leerbanen t.o.v. het aantal studenten
-  geen opleidingsaanbod in deze regio/geen gegevens

Leerbedrijven en studenten

Ontwikkelingen in regio Flevoland (bron: DUO en Stagemarkt.nl)

Beroepsgroep	april 2012		april 2014		Trend	
	Bedrijven	Studenten	Bedrijven	Studenten		
Groen	Bloemen en tuincentra	47	54	94	46	◆
	Dierverzorging	193	254	179	250	↓
	Groene ruimte	130	157	156	161	↑
	Plantenteelt	316	185	329	179	↑
	Veehouderij en paardenhouderij	134	25	113	19	↑
	Voedingsindustrie	37	82	36	21	◆
Techniek	Afbouw en onderhoud	136	106	142	86	↑
	AV, multimedia en gaming	52	101	151	201	↑
	Bakkerij	17	47	21	47	↑
	Bouw en infra	168	320	156	261	↑
	Carrosserie	41	27	35	16	↑
	Creatieve en ambachtelijke techniek	8	10	9	5	◆
	Fotonica	14	8	16	13	◆
	Gezondheidstechniek	41	48	51	40	↑
	Hout en meubel	57	79	48	63	↑
	Installatie-, elektro- en metaaltechniek	371	978	381	911	↑
	Laboratoria	15	48	20	55	↑
	Mobiliteit	223	366	225	276	↑
	Modeindustrie	10	86	12	74	↑
	Procestechniek	29	44	28	61	↓
	Reclame en presentatie	75	84	85	80	↑
	Scheepvaart	58	110	108	112	↑
	Schoonmaak en glazenwassen	15	4	19	1	◆
	Textielindustrie	3	1	9	14	◆
	Transport en logistiek	73	352	97	308	↑
	Uitgeven, vormgeven en printmedia	144	473	147	344	↑
Economie	Artiesten, theater en evenementen	37	156	45	157	↑
	Detailhandel food/non food	575	913	582	863	↑
	Economisch administratief	914	1.739	943	1.665	↑
	Facilitaire dienstverlening	52	31	67	54	↓
	Groothandel food/non food	143	171	194	225	↑
	Horeca	194	683	211	574	↑
	ICT	293	672	301	713	↓
	Recreatie	43	145	69	164	↑
	Reizen	43	74	43	48	↑
	Veiligheid	28	382	24	348	↓
	Verssectoren	52	59	60	37	↑
Zorg en welzijn	Dokter-/apotheek-/tandartsassistenten	150	249	145	215	↑
	Kapper	121	204	129	172	↑
	Pedicure	13		8	1	◆
	Schoonheidsspecialist	79	126	72	125	↓
	Sport	413	602	451	614	↑
	Welzijn	1.029	1.832	1.014	1.750	↑
	Zorg	672	1.628	664	1.540	↑

Per beroepsgroep is het aantal leerbedrijven en studenten in april 2014 weergegeven en vergeleken met de situatie in april 2012. De meting is uitgevoerd over de periode 1 januari - 30 april 2014. In de tabel wordt de verhouding van het meest recente tertaal afgezet tegen die van het eerste tertaal van 2012.

De pijl in de kolom Trend geeft de ontwikkeling aan van de verhouding tussen het aantal leerbedrijven en studenten. Als de pijl (↑) omhoog wijst, is de verhouding van het aantal beschikbare leerbedrijven ten opzichte van het aantal studenten verbeterd in vergelijking met de vorige meetperiode. Wijst de pijl naar beneden (↓) dan is dit verslechterd. Bij een ruit (◆) is de verhouding niet bekend.

Aantal leerbedrijven per gemeente

Aantal leerbedrijven per gemeente en kenniscentrum in regio Flevoland april 2014 (bron: Stagemarkt.nl)

In de volgende tabel is het aantal leerbedrijven per gemeente en kenniscentrum weergegeven. Het totaal van april 2014 is vergeleken met het totaal van 2013.

Gemeente	Aequor	Calibris	ECABO	Fundeon	GOC	Innovam	KC Handel	Kenteq	Kenweik	KOC	PMLF	Savantis	SH&M	SYGB	SVO	VOC	VTL	Totaal 2014	Totaal 2013
Almere	134	760	587	39	129	101	315	130	156	103	19	82	9	29	22	14	39	2.668	2.618
Dronten	149	166	76	15	14	28	102	70	35	24	8	25	5	8	4	5	16	750	714
Lelystad	109	326	248	24	28	46	159	64	80	41	20	62	12	12	5	5	22	1.263	1.241
Noordoostpolder	262	229	107	24	17	45	120	100	49	28	9	51	15	9	14	6	28	1.113	1.091
Urk	32	45	54	25	4	10	58	32	22	8	5	22	8	2	15	5	103	450	387
Totaal 2014	686	1.526	1.072	127	192	230	754	396	342	204	61	242	49	60	60	35	208	6.244	6.051
Totaal 2013	676	1.509	1.047	131	201	215	725	385	316	203	54	240	47	53	55	41	153		

Aantal AKA-leerbedrijven per gemeente in regio Flevoland april 2014 (bron: Stagemarkt.nl)

AKA-leerbedrijven zijn erkend op niveau 1 en extra toegerust om zwakkere studenten een stage of leerwerkplek aan te bieden. Het gaat om jongeren die eerder voortijdig zijn uitgevallen, moeilijk plaatsbaar zijn of jongeren met een extra zorgvraag wegens ziekte of handicap. Deze jongeren hebben

vaak hulp nodig om werk te vinden en te behouden. De AKA-leerbedrijven bieden hiermee een goede mogelijkheid om deze jongeren toch een kwalificatie te laten behalen en hen daarmee beter voor te bereiden op de arbeidsmarkt. Het aantal in 2014 wordt vergeleken met dat in 2013.

Sector	Aantal AKA-leerbedrijven	
	2014	2013
Groene sector	33	24
Techniek	369	360
Economie	434	359
Zorg en Welzijn	139	110
Totaal	975	853

Toelichting door de kenniscentra

Bloemen en tuincentra

De vraag naar en het aanbod van leerplaatsen is in evenwicht. Het aantal studenten dat zich kwalificeert tot de traditionele bloemist, is dit jaar gestegen. De opleiding in Styling & design is populair. Het vinden van een leerbaan (bbl) bij bloemisten is moeilijk. Wel zijn er voldoende stageplaatsen (bol). De tuincentra hebben er inmiddels bijna allemaal een grote dierverzorgingsafdeling bij, om meer omzet te kunnen genereren. Dit betekent groei voor het aantal leerplaatsen voor studenten in de dierverzorging. (bron: Aequor)

Dierverzorging

De vraag naar en het aanbod van leerplaatsen is in evenwicht. (bron: Aequor)

Groene ruimte

Het aanbod van stageplaatsen en leerbanen is als gevolg van de economische recessie (nog) gering. De werkgelegenheid loopt terug. Zittend personeel behoudt met moeite werk. Het aantal zzp'ers stijgt. Hoveniers en groenvoorzieners worden genoopt creatief te zijn in het binnenhalen van werk. Toch zijn er ook hoveniers die op zoek zijn naar "goed" personeel voor zomer en najaar. Ook goede boomverzorgers zijn moeilijk te krijgen. (bron: Aequor)

Plantenteelt

Er zijn ruim voldoende stage- en leerbanen. Er zijn voldoende goed geoutilleerde plantenteeltbedrijven die studenten van de bol- en bbl-opleidingen op de niveaus 2, 3 en 4 willen kwalificeren. (bron: Aequor)

Veehouderij en paardenhouderij

Er zijn voldoende leerplaatsen in de veehouderij. Er is een stabiel evenwicht qua stageplaatsen (bol) in de paardenhouderij, maar te weinig leerbanen (bbl). (bron: Aequor)

Voedingsindustrie

Hier zijn voldoende stage mogelijkheden voor studenten op niveau 3 en 4. Ook voor studenten operator op niveau 2 zijn er mogelijkheden. Het merendeel van de nieuwe productiemedewerkers wordt via een uitzendconstructie aangenomen en opgeleid via bbl-opleidingen. (bron: Aequor)

Afbouw en onderhoud

Doordat het lastiger is om leerbanen (bbl) te vinden is er dit jaar een afname van het aantal studenten die zijn begonnen met een schildersopleiding of een opleiding in de afbouw en schilderen en onderhoud. Doordat het aantal erkende leerbedrijven nagenoeg gelijk is gebleven is de ontwikkeling in de meeste regio's weergegeven met een pijl omhoog. Gezien de vergrijzing in de sector zijn er de komende jaren veel vakbekwame schilders nodig. Het vergroten van de instroom in de schildersopleidingen is belangrijk. Door bedrijfsbezoeken worden bedrijven en instanties gestimuleerd om een (extra) leer/werkplaats of gedeeltelijke leer/werkplaats aan te bieden en wordt contact gelegd met gemeenten en woningcorporaties om alternatieve leerplaatsen te realiseren. Deze aanvullende werving in de regio's gaat nog dit schooljaar van start. In het voorjaar en de zomer is er traditioneel gezien meer werk in de sector en is het dus makkelijker voor leerlingen om een stage- of leerwerkplaats te vinden. (bron: Savantis)

AV, multimedia en gaming

Er zijn voldoende leerplaatsen beschikbaar voor studenten van de opleidingen AV en multimedia. Het aantal beschikbare leerplaatsen voor studenten van de opleiding Game Artist groeit, maar is beperkt in

absolute omvang. Door de explosieve toename van het aantal studenten staat de beschikbaarheid van leerplaatsen voor studenten van de opleiding Game Artist onder druk. (bron: GOC)

Bakkerij

In Flevoland wordt geen bakkersopleiding aangeboden en zijn er weinig erkende leerbedrijven, wat het plaatsen van leerlingen moeilijk maakt. (bron: Kenwerk)

Bouw en infra

Het aantal studenten is in april 2014 ten opzichte van april 2012 met 18% afgenomen, het aantal leerbedrijven met 7%. De bouwsector is minder sterk ontwikkeld in Flevoland. De provincie heeft een relatief jonge bevolking en door de crisis is de jeugdwerkloosheid hoog. Er stromen nauwelijks nog jongeren de bouw cao in en er stromen meer jongeren uit in kwartaal 4 2013. In kwartaal 1 2014 daalt het aantal jonge werknemers, uitzondering vormt de timmerman. (bron: Fundeon)

Carrosserie

Bedrijven blijven terughoudend met het aanbieden van leerplaatsen aan studenten. Het dalende aantal schades en het daardoor teruglopende werkaanbod blijft een probleem. Veel bedrijven verkeren zakelijk in zwaar weer. De instroom van het totaal aantal nieuwe studenten in de opleidingen is landelijk gedaald. Studenten blijven moeite hebben met het vinden en behouden van een leerwerkplaats. Voor de opleiding Carrosseriebouw is de kans op werk en stage groot, omdat hier ruime vraag naar nieuwe instroom is en voor de carrosseriebouw is iemand aangesteld om leerbedrijven en leerlingen te werven voor alle scholen. (bron: VOC)

Creatieve en ambachtelijke techniek

In deze richtingen zijn er vaak kleinschalige specialistische opleidingen. Over het algemeen zijn er voldoende leerplaatsen. In de kleinschalige specialistische beroepen zijn veel zzp'ers werkzaam. Met name in de creatieve techniek is het vinden en organiseren van leerplaatsen daarom lastig. SOS Vakmanschap en het kenniscentrum SVGB bouwen op dit moment aan duurzame onderwijsoplossingen voor de problemen en onderzoeken wat er voor deze kleine specialistische opleidingen nodig is om studenten in de praktijk op te leiden. (bron: SVGB)

Fotonica

In en rond Gelderland zijn tekorten aan leerplaatsen voor studenten van de opleiding Medewerker fotografie. Ook voor de Fotograaf en AV-specialist is het lastiger om leerplaatsen in het noorden en oosten van het land te vinden. De kans op werk voor gediplomeerden in AV-beroepen is beter in het westen van het land. (bron: PMLF)

Gezondheidstechniek

Gezondheidstechnische opleidingen zijn vaak unieke opleidingen die op één locatie in Nederland worden gegeven (Tandtechniek, Orthopedische techniek) of een bovenregionale functie hebben (Medewerker steriele medische hulpmiddelen, Optiek). Er zijn landelijk over het algemeen voldoende leerplaatsen beschikbaar. In de gezondheidstechniek is er een toenemende terughoudendheid bij bedrijven in het aannemen van bbl-studenten. Zorgverzekeraars stellen strengere eisen aan vergoedingen en ook de vergoedingen zelf staan onder druk. SOS Vakmanschap en het kenniscentrum SVGB bouwen op dit moment aan duurzame onderwijsoplossingen voor de problemen en onderzoeken wat er voor deze

kleine specialistische opleidingen nodig is om studenten in de praktijk op te leiden. (bron: SVGB)

Hout en meubel

Voor deze regio is vraag en aanbod van het aantal leerplaatsen in evenwicht. Wel is het lastig om stageplaatsen te vinden voor bol-studenten meubelmaker/(scheeps)interieurbouwer. Dit is ook veruit de grootste groep studenten.(bron: SH&M)

Installatie-, elektro- en metaaltechniek

Het aantal jonge werklozen, op zoek naar een baan in de installatie-, elektro- en metaaltechniek, is de afgelopen vier maanden in deze regio niet zoveel veranderd. Het gaat hier echter om zeer kleine aantallen. Wel is het aantal jeugdige werklozen hier hoger dan op basis van het aantal leerlingen in de genoemde richtingen te verwachten is. Er zijn in het algemeen voldoende leerplaatsen. Het aanbod is het minst ruim in de installatiebranche. (bron: Kenteq)

Laboratoria

Er moet meer moeite gedaan worden om een leerplaats te vinden voor studenten van de laboratoriumopleidingen. Hiervoor zijn twee oorzaken aan te wijzen. De laatste vier jaar stijgt de instroom in de opleidingen. Daarbij neemt een deel van de leerbedrijven minder of minder vaak stagiaires aan. (bron: PMLF)

Mobiliteit

In de mobiliteitsbranche bevinden bedrijven zich nog steeds in zwaar weer. Het lichte herstel van de economie zien we niet terug in de verkoop van auto's en omzet in onderhoud en reparatie. In deze regio heeft de verhouding tussen het aantal leerbedrijven en studenten zich positief ontwikkeld. (bron: Innovam)

Modeindustrie

Voor studenten in de Modeindustrie zijn er beperkte kansen op een leerplaats in deze regio. Een deel van de studenten dat hier woont zal in de regio Groot-Amsterdam op zoek moeten naar een leerplaats, vooral voor de opleiding Specialist mode/maatkleiding (niveau 4). (bron: KC Handel)

Procestechiek

Bij meerdere operatoropleidingen is de instroom van studenten dit jaar toegenomen. Daardoor zijn er meer leerplaatsen nodig. Door de crisis staat het opleiden en daarmee het begeleiden van stagiaires bij sommige bedrijven onder druk. Er zal meer moeite gedaan moeten worden om voldoende leerplaatsen te vinden. (bron: PMLF)

Reclame en presentatie

Ook in de sector Reclame, Presentatie en Communicatie (RPC) is de crisis merkbaar. Opdrachtgevers bezuinigen op uitgaven in deze sector en het werkaanbod neemt enigszins af. De opleidingen in de sector blijven populair bij jongeren. Omdat de meeste studenten een bol-opleiding volgen en stagiairs een bedrijf niet veel extra kosten, is het vinden van leerplaatsen meestal geen probleem. Het kost als gevolg van de crisis in de sector meer moeite dan vroeger om een goede leerplaats te vinden, maar de meeste studenten kunnen nog wel worden geplaatst bij een bedrijf. Het aantal erkende leerbedrijven is afgenomen. Door het grote aantal studenten kan de stage- en leerbanenmarkt onder druk komen te staan. In sommige regio's is er sprake van concurrentie vanuit het hbo en veel studenten stromen na diplomering door naar het hbo. (bron: Savantis)

Scheepvaart

In diverse nautische deelsectoren zijn er volop kansen op de arbeidsmarkt en is er vraag naar goed opgeleide personeel, veroorzaakt door verloop en vergrijzing. Over het algemeen is het geen probleem om een stageplaats of leerbaan te vinden. (bron: VTL)

Schoonmaak en glazenwassen

De afgelopen jaren is er een toename geweest van het aantal scholen dat schoonmaakopleidingen in de schoonmaakbranche aanbiedt. Daardoor is ook het aantal studenten die kiezen voor deze opleidingen toegenomen. De meeste studenten volgen een opleiding in de bbl en hebben dus een arbeidscontract bij een schoonmaakbedrijf. Met name voor de opleidingen op niveau 1 zijn veel studenten ingeschreven. De schoonmaaksector biedt mbo-opleidingen op alle niveaus en ondanks de crisis zijn er voldoende leerplaatsen. Veel erkende leerbedrijven bieden meerdere (soms tientallen tot meer dan honderd leerbanen aan. Daarom zegt het aantal erkende leerbedrijven niet altijd iets over het gemak voor leerlingen om een opleidingsplaats in de schoonmaak te vinden. (bron: Savantis)

Textielindustrie

Er zijn in deze regio (vrijwel) geen studenten die een opleiding volgen in de textielindustrie. (bron: KC Handel)

Transport en logistiek

Verschillende sectoren die te maken hebben met een dalend aantal werkzame personen zitten naar verwachting in 2014 op hun dieptepunt, waarbij de verwachting is dat in 2015 de werkgelegenheid zich weer zal herstellen. Dit geldt onder meer voor het beroepsgoederenvervoer, de binnenvaart en het personenvervoer. Een verdere daling wordt verwacht in onder meer de scheepsbouw en het vervoer door de lucht. De werkgelegenheid in de branches logistieke dienstverlening en haven, op- en overslag blijft naar verwachting op peil, of groeit licht door. (bron: VTL)

Uitgeven, vormgeven en printmedia

Er zijn voldoende leerplaatsen beschikbaar voor studenten van de opleidingen Uitgeven en Printmedia. Dit ondanks de afname van het aantal bedrijven en de werkgelegenheid als gevolg van economische en technologische ontwikkelingen. De beschikbaarheid van leerplaatsen voor studenten van de opleidingen vormgeven staat enigszins onder druk doordat de toename van het aantal studenten verhoudingsgewijs groter is dan de toename van het aantal leerplaatsen. (bron: GOC)

Artiesten, theater en evenementen

Er zijn over het algemeen voldoende leerplaatsen. Door de aanwezigheid van productiehuisen en impresariaten zijn er op zich voldoende mogelijkheden voor de beroepspraktijkvorming voor studenten van de opleiding Artiest. Door bezuinigingen van de centrale overheid en gemeenten staan veel theaters en gezelschappen onder grote druk. Dit belemmert het werven van meer leerplaatsen. (bron: GOC)

Detailhandel food/non food

Er zijn meer dan voldoende leerplaatsen beschikbaar voor studenten die een verkoop- of managementopleiding volgen in de detailhandel. De opleiding Interieuradviseur (niveau 4) wordt in deze regio niet gegeven, maar er wordt wel een beroep gedaan op leerplaatsen. Daarmee is in deze regio nog altijd een tekort aan leerplaatsen. (bron: KC Handel)

Economisch administratief

Over het algemeen is de kans op een stageplaats of leerbaan voor studenten van de economisch administratieve opleidingen matig. Knelpunten zijn er voor studenten van de opleiding Juridisch medewerker openbaar bestuur (niveau 4). Goede

perspectieven zijn er voor studenten van de opleidingen Medewerker sociale zekerheid (niveau 4) en Secretaresse (niveau 3). (bron: ECABO)

Facilitaire dienstverlening

Er zijn minder leerplaatsen beschikbaar. De bedrijven die plaatsen beschikbaar stellen, hebben gastvrijheid hoog in het vaandel staan. Tevens wordt op het MBO College in Lelystad in samenwerking met Walibi Holland de opleiding Parkmedewerker aangeboden. Hierbij ontvangt de student na voltooiing van de opleiding twee diploma's op niveau 2, namelijk een voor Leisure & hospitality assistent en een voor Facilitaire dienstverlener. (bron: Kenwerk)

Groothandel food/non food

Op niveau 2 en 3 zijn meer dan voldoende leerplaatsen beschikbaar voor studenten van logistieke opleidingen in de groothandel. Voor Commercieel medewerker (niveau 3) en voor de niveau 4 opleidingen (Junior) accountmanager, Assistent-manager internationale binnendienst en Vestigingsmanager groothandel moeten studenten meer moeite te doen om een leerplaats te vinden en/of bereid zijn te reizen. (bron: KC Handel)

Horeca

Na een groot aantal faillissementen zijn er gelukkig ook weer bedrijven bijgekomen die graag met studenten willen werken. Nog altijd is er plek voor bol-studenten, bbl-studenten komen iets moeilijker aan een plek en moeten soms verder reizen. (bron: Kenwerk)

ICT

Het stageperspectief voor studenten van de opleiding Applicatieontwikkelaar (niveau 4) is voldoende, voor Netwerkbeheerder, particulier digitaal onderzoeker en ICT-beheerder (allen niveau 4) zijn de perspectieven matig. Knelpunten zijn er voor studenten van de opleidingen Medewerker ICT (niveau 2) en Medewerker beheer ICT (niveau 3). (bron: ECABO)

Recreatie

Er zijn veel erkende leerbedrijven voor de recreatie-opleiding. Dit geeft aan dat een leerplaats vinden geen probleem is. Tevens wordt op het MBO College in Lelystad in samenwerking met Walibi Holland de opleiding Parkmedewerker aangeboden. Hierbij ontvangt de student na voltooiing van de opleiding twee diploma's op niveau 2, namelijk een voor Leisure & hospitality assistent en een voor Facilitaire dienstverlener. (bron: Kenwerk)

Reizen

Het aanbod van leerplaatsen en beschikbare studenten is in balans. Leerlingen moeten soms verder reizen om een geschikte leerplaats te vinden. (bron: Kenwerk)

Veiligheid

Het aantal stageplaatsen en leerbanen in de particuliere beveiliging en de publieke veiligheid is beperkt. Bij defensie is het aantal studenten afhankelijk van het aantal leerplaatsen dat beschikbaar is (dus per definitie is er sprake van evenwicht). Er is een tekort aan leerplaatsen voor studenten van de opleidingen Handhaver toezicht en veiligheid (publieke veiligheid niveau 3), Medewerker toezicht en veiligheid (publieke veiligheid niveau 2) en Beveiliging (particuliere beveiliging niveau 2). (bron: ECABO)

Verssectoren

Op dit moment is er balans in de vraag naar en het aanbod van leerbanen in de versdetailhandel. Er zijn echter in de industrie en groothandel steeds minder leerbedrijven waar studenten voor een leerbaan terecht kunnen. Er is een tendens zichtbaar dat er minder bedrijfsgroepen met opleidingen starten, in het MKB zijn de effecten van de crisis minder terug te zien in het aanbod van leerbanen. (bron: SVO kenniscentrum food)

Dokter-/apotheek-/tandartsassistenten

In vergelijking met vorig jaar is het aantal studenten afgenomen. Voor gediplomeerde dokters-, apothekers- en tandartsassistenten is de kans op werk (ruim) voldoende. Er is een tekort aan leerplaatsen voor studenten Doktersassistent en Tandartsassistent. (bron: Calibris)

Kapper

In de kappersbranche is de werkgelegenheid de afgelopen jaren gestegen door met name het groeiende aantal zzp-ers. Er zijn in verhouding meer studenten op niveau 2 dan op niveau 3, terwijl de vraag op de arbeidsmarkt precies andersom is. Gediplomeerden op niveau 2 zullen meer dan in het verleden moeite hebben een baan te vinden. Er is een licht tekort aan leerplaatsen voor studenten van de opleiding Junior kapper (niveau 2) en Kapper (niveau 3). De bereidheid om een leerplaats aan te bieden neemt door de economische situatie af, dit geldt met name voor stageplaatsen voor bol-studenten. (bron: KOC Nederland)

Pedicure

Pedicure is een beroep dat vrijwel volledig door zzp-ers wordt beoefend. Het grootste deel van de pedicures wordt opgeleid buiten het reguliere mbo onderwijs. Studenten volgen vaak een opleiding bij een particuliere erkende opleider. Eenmansbedrijven hebben doorgaans minder mogelijkheden om leerplaatsen aan te bieden dan bedrijven met personeel. (bron: KOC Nederland)

Schoonheidsspecialist

Schoonheidsspecialist is een beroep dat vrijwel volledig door zzp-ers wordt beoefend. Het aantal bedrijven met personeel is zeer beperkt en daarmee ook de vervangingsvraag. Eenmansbedrijven hebben doorgaans minder mogelijkheden om leerplaatsen aan te bieden dan bedrijven met personeel. De vraag naar en het aanbod van leerplaatsen voor studenten op niveau 3 is redelijk in evenwicht. Voor niveau 4 studenten is er ook een redelijk evenwicht, met een licht tekort. (bron: KOC Nederland)

Sport

In vergelijking met vorig jaar is het aantal studenten gelijk gebleven. De kans op werk is over het algemeen matig of gering. Voor niveau 3 en voor niveau 4 (trainer/coach) is het perspectief op werk wel voldoende. Voor studenten van de niveau 4 opleidingen Bewegingsagoog, BOS en de manager opleiding zijn er stagetekorten. Dit geldt ook voor studenten van de opleidingen op niveau 2. Voor de overige opleidingen is de kans op stage (ruim) voldoende. (bron: Calibris)

Welzijn

In vergelijking met vorig jaar is het aantal studenten duidelijk afgenomen. Als gevolg van bezuinigingen is de kans op werk gering voor gediplomeerden van de opleidingen Pedagogisch werk en voor de onderwijsassistent. Voor de overige welzijnskwalificaties is de kans op werk voldoende. Studenten van de opleiding Pedagogisch medewerker kinderopvang (niveau 4) hebben moeite om een leerplaats te vinden. Voor de overige opleidingen zijn er voldoende tot goede kansen op stage. (bron: Calibris)

Zorg

In vergelijking met vorig jaar is het aantal studenten licht toegenomen. De kans op werk is voor zorgkwalificaties op niveau 1, 2 en 3 gering. Voor gediplomeerden van de opleidingen Verpleegkundige en Maatschappelijke zorg (beide niveau 4) is er wel (ruim) voldoende arbeidsmarktperspectief. De kans op stage is gering voor studenten van de opleiding Verpleegkundige (niveau 4) en Verzorgende (niveau 3). De kans op stage is matig voor studenten van de opleiding Persoonlijk begeleider specifieke doelgroepen (niveau 4). Voor de overige opleidingen is er (ruim) voldoende kans op stage. (bron: Calibris)

Waar zijn gediplomeerden terechtgekomen in deze regio (bron: DUO/SBB, zie leeswijzer p. 13)

Waar zijn mbo-gediplomeerden uit 2012-2013 terecht gekomen? Doorstroom (>) per beroepsgroep mbo-hbo-arbeidsmarkt 2013-2014	aantal niv. 1	1 > binnen mbo	aantal niv. 2	2 > binnen mbo	aantal niv. 3	3 > binnen mbo	aantal niv. 4	4 > binnen mbo	tot. gediplomeerd	totaal intern	> binnen mbo	> ho (hbo/ad)	> arbeidsmarkt
Bloemen en tuincentra	0	0%	13	0%	10	10%	2	0%	25	1	4%	4%	92%
Dierv verzorging	0	0%	10	50%	21	33%	29	10%	60	15	25%	20%	55%
Groene ruimte	9	0%	11	27%	16	13%	16	6%	52	6	12%	8%	81%
Plantenteelt	0	0%	9	0%	14	21%	32	0%	55	3	5%	26%	69%
Veehouderij en paardenhouderij	0	0%	2	0%	4	50%	4	25%	10	3	30%	22%	48%
Voedingsindustrie	1	0%	27	0%	3	0%	7	0%	38	0	0%	0%	100%
<i>Totaal Groen</i>	<i>10</i>	<i>0%</i>	<i>72</i>	<i>11%</i>	<i>68</i>	<i>22%</i>	<i>90</i>	<i>6%</i>	<i>240</i>	<i>28</i>	<i>12%</i>	<i>14%</i>	<i>74%</i>
Afbouw en onderhoud	6	17%	10	20%	6	17%	7	0%	29	4	14%	10%	76%
AV, multimedia en gaming	0	0%	0	0%	6	83%	14	0%	20	5	25%	15%	60%
Bakkerij	4	50%	4	25%	3	0%	3	0%	14	3	21%	7%	71%
Bouw en infra	4	25%	31	58%	19	0%	42	2%	96	20	21%	23%	56%
Carrosserie	1	0%	8	50%	3	0%	0	0%	12	4	33%	0%	67%
Creatieve en ambachtelijke techniek	0	0%	0	0%	0	0%	1	0%	1	0	0%	0%	100%
Fotonica	0	0%	1	0%	1	0%	3	0%	5	0	0%	20%	80%
Gezondheidstechniek	0	0%	0	0%	0	0%	8	0%	8	0	0%	13%	88%
Hout en meubel	1	0%	17	35%	6	50%	5	0%	29	9	31%	0%	69%
Installatie-, elektro- en metaaltechniek	9	11%	154	55%	117	23%	83	0%	363	112	31%	9%	60%
Laboratoria	0	0%	0	0%	2	0%	3	0%	5	0	0%	20%	80%
Mobiliteit	4	75%	66	48%	32	31%	5	0%	107	45	42%	4%	54%
Modeindustrie	0	0%	1	0%	2	50%	11	0%	14	1	7%	21%	71%
Procestechiek	7	0%	19	0%	3	0%	0	0%	29	0	0%	0%	100%
Reclame en presentatie	0	0%	7	86%	0	0%	10	0%	17	6	35%	12%	53%
Scheepvaart	0	0%	18	44%	23	13%	6	0%	47	11	23%	0%	77%
Schoonmaak en glazenwassen	0	0%	0	0%	2	0%	0	0%	2	0	0%	0%	100%
Textielindustrie	*	*	*	*	*	*	*	*	*	*	*	*	*
Transport en logistiek	2	0%	82	9%	9	44%	41	0%	134	11	8%	7%	85%
Uitgeven, vormgeven en printmedia	0	0%	14	86%	28	68%	68	0%	110	31	28%	23%	49%
<i>Totaal Techniek</i>	<i>38</i>	<i>21%</i>	<i>432</i>	<i>42%</i>	<i>262</i>	<i>28%</i>	<i>310</i>	<i>0%</i>	<i>1.042</i>	<i>262</i>	<i>25%</i>	<i>10%</i>	<i>65%</i>
Artiesten, theater en evenementen	0	0%	1	0%	6	67%	32	13%	39	8	21%	26%	54%
Detailhandel food/non food	3	33%	120	53%	105	43%	128	4%	356	115	32%	14%	54%
Economisch administratief	0	0%	93	54%	124	57%	379	1%	596	124	21%	39%	40%
Facilitaire dienstverlening	0	0%	5	60%	0	0%	3	0%	8	3	38%	38%	25%
Groothandel food/non food	1	100%	14	57%	35	60%	35	0%	85	30	35%	24%	41%
Horeca	5	80%	97	59%	44	32%	59	0%	205	75	37%	10%	53%
ICT	0	0%	69	83%	118	69%	81	0%	268	139	52%	18%	30%
Recreatie	0	0%	18	50%	13	38%	22	0%	53	14	26%	19%	55%
Reizen	0	0%	0	0%	13	31%	16	0%	29	4	14%	28%	59%
Veiligheid	1	0%	163	14%	43	5%	0	0%	207	25	12%	0%	87%
Verssectoren	2	0%	5	80%	6	33%	0	0%	13	6	46%	0%	54%
<i>Totaal Economie</i>	<i>12</i>	<i>50%</i>	<i>585</i>	<i>47%</i>	<i>507</i>	<i>49%</i>	<i>755</i>	<i>2%</i>	<i>1.859</i>	<i>543</i>	<i>29%</i>	<i>22%</i>	<i>49%</i>
Dokter-/apotheek-/tandartsassistenten	0	0%	0	0%	0	0%	94	0%	94	0	0%	15%	85%
Kapper	0	0%	46	63%	24	13%	0	0%	70	32	46%	0%	54%
Pedicure	0	0%	0	0%	1	0%	0	0%	1	0	0%	0%	100%
Schoonheidsspecialist	0	0%	0	0%	30	53%	12	0%	42	16	38%	5%	57%
Sport	0	0%	46	52%	46	50%	78	4%	170	50	29%	25%	45%
Welzijn	0	0%	0	0%	157	34%	396	4%	553	69	12%	30%	57%
Zorg	52	6%	455	32%	184	8%	124	1%	815	163	20%	1%	79%
<i>Totaal Zorg en welzijn</i>	<i>52</i>	<i>6%</i>	<i>547</i>	<i>36%</i>	<i>442</i>	<i>25%</i>	<i>704</i>	<i>3%</i>	<i>1.745</i>	<i>330</i>	<i>19%</i>	<i>14%</i>	<i>67%</i>
AKA	340	64%	0	0%	0	0%	0	0%	340	217	64%	0%	36%
Totaal 2013-2014	452	52%	1.636	40%	1.279	35%	1.859	2%	5.226	1.380	26%	15%	59%
<i>Totaal 2012-2013</i>	<i>462</i>	<i>46%</i>	<i>1.833</i>	<i>37%</i>	<i>1.311</i>	<i>31%</i>	<i>1.715</i>	<i>1%</i>	<i>5.321</i>	<i>1.321</i>	<i>25%</i>	<i>13%</i>	<i>63%</i>

Jonge werkzoekenden naar gemeente

Jonge werkzoekenden naar gemeente in regio Flevoland (bron: UWV)

In de tabel is te zien hoeveel jonge werkzoekenden (<27 jaar) er bij UWV geregistreerd zijn per gemeente, arbeidsmarktregio en in Nederland. Daarnaast is er een verdeling gemaakt naar opleidingsniveau. Zo kan er bijvoorbeeld een vergelijking gemaakt worden tussen het aandeel jongeren zonder startkwalificatie in de regio en in Nederland. Jongeren zonder startkwalificatie hebben basisonderwijs, vmbo- of mbo-niveau 1 als hoogst afgeronde opleiding. Middelbaar opgeleiden hebben minimaal mbo-niveau 2 of havo/vwo-niveau behaald en hoger opgeleiden hebben een hbo/wo-opleiding. De categorie 'overig' is niet weergegeven in de tabel.

Gemeente	Totaal april 2014	Opleidingsniveau		
		Geen startkwalificatie	Middelbaar	Hoog
Nederland	87.497	40.574	37.652	8.791
<i>aandeel opleidingsniveau</i>		<i>46%</i>	<i>43%</i>	<i>10%</i>
Flevoland	2.717	1.307	1.219	176
<i>aandeel opleidingsniveau</i>		<i>48%</i>	<i>45%</i>	<i>6%</i>
Almere	1.842	886	817	131
Dronten	120	50	58	12
Lelystad	483	265	195	19
Noordoostpolder	221	87	120	11
Urk	51	19	29	<10

Leeswijzer (p. 12)

Deze tabel toont het aantal gediplomeerden per opleidingsniveau in de kolommen aantal niv. 1, aantal niv. 2, aantal niv. 3 en aantal niv. 4. De kolommen hierachter tonen het percentage gediplomeerden dat doorstroomt naar een andere

mbo-opleiding. Daarachter volgen het totaal aantal gediplomeerden (op niveau 1 tot en met 4) en het aantal van dit totaal dat is doorgestroomd naar een vervolgopleiding binnen het mbo. In de drie rechter kolommen zijn percentages opgenomen: in de linker het percentage van het totaal

aantal gediplomeerden dat is doorgestroomd naar een opleiding binnen het mbo, de middelste het percentage gediplomeerden dat is doorgestroomd naar een hbo- of ad- (Associate degree) opleiding en in de rechter het percentage gediplomeerden dat beschikbaar is gekomen voor de arbeidsmarkt.

WW-uitkeringen aan jongeren

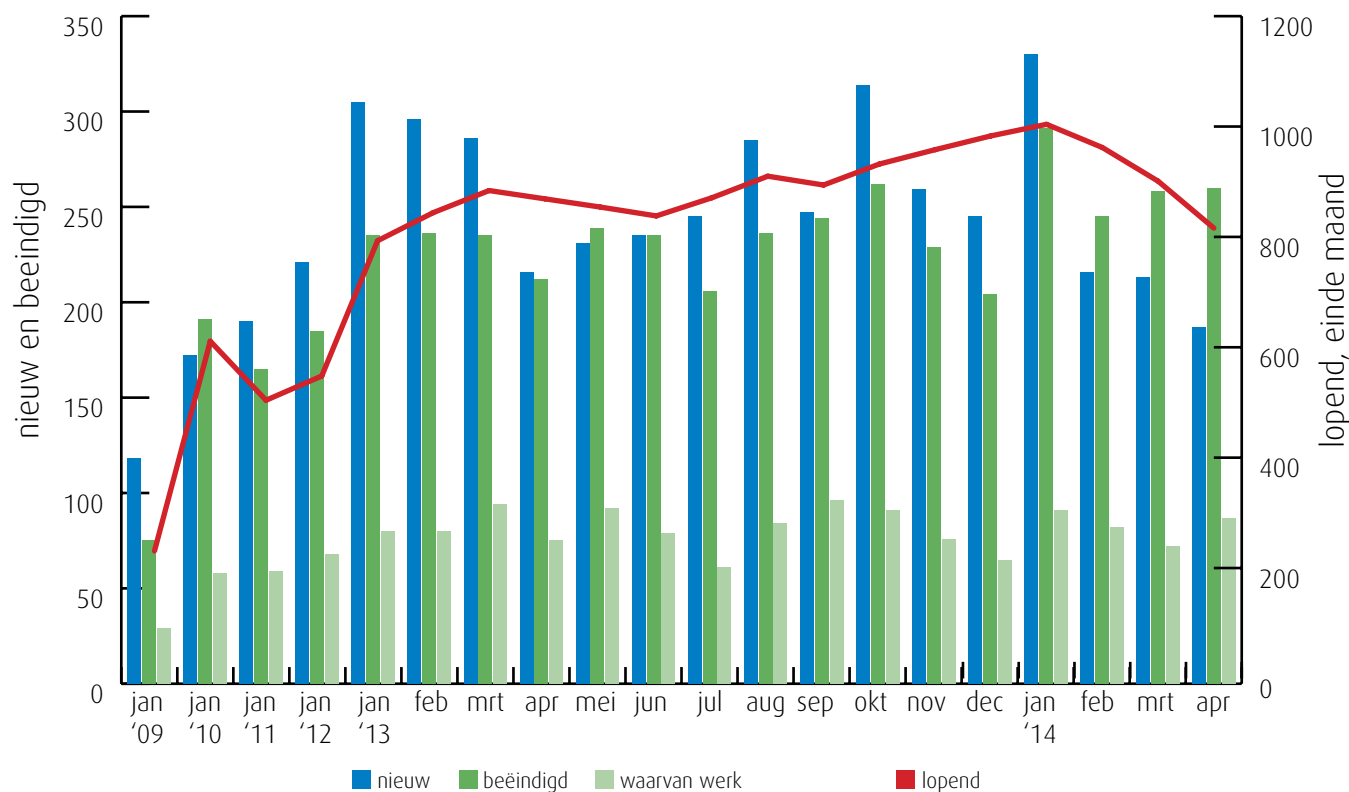
Aantal lopende WW-uitkeringen per gemeente aan jongeren in regio Flevoland (bron: UWV)

In deze tabel wordt het aantal lopende WW-uitkeringen aan jongeren weergegeven voor Nederland, de arbeidsmarktregio en de bijbehorende gemeenten. Verschillen tussen kleine aantallen kunnen leiden tot grote mutatiepercentages. UWV ziet de WW-informatie als een belangrijke factor om inzicht te krijgen in de dynamiek op de arbeidsmarkt. De dynamiek bij WW-uitkeringen van jongeren is groter dan die bij ouderen, omdat jongeren meestal korter recht op WW hebben en relatief vaak werken met een tijdelijk arbeidscontract. Ouderen worden minder snel ontslagen, maar als dat eenmaal is gebeurd, dan komen ze minder gemakkelijk weer aan het werk.

Gemeente	2012 april	2013 april	2014 april	mutatie 2013-2012	mutatie 2014-2013
Nederland	20.351	30.673	30.925	51%	1%
Flevoland	564	869	816	54%	-6%
Almere	314	479	456	53%	-5%
Dronten	47	67	70	43%	4%
Lelystad	112	188	170	68%	-10%
Noordoostpolder	65	97	79	49%	-19%
Urk	26	38	41	46%	8%

Trend WW-uitkeringen aan jongeren in regio Flevoland (bron: UWV)

In deze grafiek is de ontwikkeling van het aantal WW-uitkeringen te zien. De lichtgroene kolom geeft het aantal beëindigde WW-uitkeringen vanwege werkherhvatting weer. Andere redenen voor beëindiging zijn het bereiken van de maximale duur van de WW-uitkering en 'overige redenen' (o.a. ziekte). Deze zijn niet in de grafiek opgenomen. Stijging van het aantal beëindigde uitkeringen vanwege werkherhvatting kan gezien worden als een gunstige arbeidsmarktontwikkeling.



Nieuwe WW-uitkeringen aan jongeren naar bedrijfssector in regio Flevoland (bron: UWV)

Sector	2013		2014		mutatie	
	jan	t/m apr	jan	t/m apr	in aantallen	in %
Landbouw, bosbouw en visserij	11		16		5	45%
Industrie, nutsbedrijven en delfstoffen	109		87		-22	-20%
Bouwnijverheid	41		18		-23	-56%
Detailhandel	190		182		-8	-4%
Groothandel	73		56		-17	-23%
Vervoer en opslag	50		34		-16	-32%
Horeca	77		83		6	8%
Financiële en zakelijke dienstverlening	400		307		-93	-23%
waarvan uitzendbedrijven	221		175		-46	-21%
Gezondheidszorg, welzijn en cultuur	134		146		12	9%
Openbaar bestuur	<10		<10		-	-
Onderwijs	13		12		-1	-8%
Totaal < 27 jaar	1.103		946		-157	-14%
Totaal alle leeftijdsklassen	5.452		5.201		-251	-5%

In deze tabel is de ontwikkeling van het aantal nieuwe WW-uitkeringen aan jongeren (<27 jaar) per bedrijfssector te zien. Zo is te zien in welke sectoren het aantal nieuwe uitkeringen stijgt of daalt. Dit geeft een indicatie van de arbeidsmarktontwikkelingen en de kansen voor jongeren in die bedrijfssector.

Ter vergelijking is in de kolommen onder mutatie ook het aantal nieuwe WW-uitkeringen (voor alle leeftijdsklassen) opgenomen.

Colofon

© UWV en Samenwerking Beroepsonderwijs Bedrijfsleven (SBB)

Uitgave: juni 2014
Redactie: UWV en SBB
Vormgeving: SBB
Drukwerk: Bestenzet, Zoetermeer



Contactpersonen arbeidsmarktinformatie UWV

Jean-Paul Biever | 06 54 372 541 | Jean-Paul.Biever@uwv.nl
Annelies van den Brink | 06 15 119 165 | Annelies.vandenBrink@uwv.nl

www.werk.nl | www.werk.nl/arbeidsmarktinformatie

beroepsonderwijs  bedrijfsleven

Samenwerking Beroepsonderwijs Bedrijfsleven (SBB)

Postbus 7259, 2701 AG Zoetermeer

Regionaal adviseur Regionaal Adviesteam Samenwerkende Kenniscentra

Tamara Sloothak | 06 51 237 310 | t.sloothak@s-bb.nl

www.s-bb.nl | www.kansopwerk.nl

Kenniscentra voor beroepsonderwijs en bedrijfsleven:

Aequor, Calibris, ECABO, Fundeon, GOC, Innovam, KC Handel, Kenteq,
Kenwerk, KOC, KC PMLF, Savantis, SH&M, SVGB, SVO, VOC, VTL

Toelichting van de gebruikte begrippen

Bbl

Leerweg in het mbo waarbij het praktijkdeel minimaal 60% is en over het algemeen 4 dagen wordt gewerkt met een arbeidsovereenkomst en 1 dag school bezoekt. Een leerplaats voor de bbl wordt ook leerbaan genoemd.

Bol

Leerweg in het mbo waarbij het praktijkdeel tussen 20% en 60% is waarbij meestal geen sprake is van een arbeidsovereenkomst. Een leerplaats voor de bol wordt ook stage genoemd.

Beroepspraktijkvorming-leerplaats (leerplaats)

Leerplaats heeft zowel betrekking op bol als op bbl.

Gerealiseerde stageplaatsen en leerbanen

Uitgangspunt is de arbeidsmarktregio waar de student woont. Het gaat om studenten jonger dan 27 jaar die tussen 1-1-2014 en 30-04-2014 zijn gestart met een stageplaats of leerbaan. Per deelnemer is via Stagemarkt.nl en DUO Groningen het bezit van de startkwalificatie bepaald.

Jongeren

Personen jonger dan 27 jaar.

Geregisteerde werkzoekende (nww)

Een geregisteerde werkzoekende, ook wel niet-werkende werkzoekende (nww) genoemd, is een bij UWV ingeschreven

werkzoekende zonder werk of minder dan 12 uur per week werkzaam. De geregisteerde werkzoekenden bestaan uit werkzoekenden met een uitkering (WW, WWB) of zonder uitkering. Dit aantal wordt beïnvloed door registratieprocessen van UWV en gemeenten. Zo kan het aantal niet-werkende werkzoekenden toenemen door verscherpte controles op de registratieplicht van werkzoekenden met een bijstanduitkering. De cijfers van UWV mogen niet worden verward met de werkloosheidscijfers, zoals deze door het CBS worden gepresenteerd.

Totale vacaturemarkt

Het totaal aan vacatures per bedrijfssector in een bepaalde periode en in een bepaald gebied.

Laag-middelbaar-hoog beroepsniveau

Vacatures op laag beroepsniveau zijn vacatures waarvoor maximaal een vmbo opleiding gevraagd wordt. Middelbaar beroepsniveau houdt in dat het gaat om vacatures waarvoor mbo of havo/vwo niveau gevraagd wordt. Hoog wil zeggen, dat de vacature bestemd is voor mensen met een hbo/wvo opleiding. Het beroepsniveau kan verkregen zijn door werkervaring of door opleiding.

Startkwalificatie

Een afgeronde havo- of vwo-opleiding of een basisberoepsopleiding (mbo-2; dat wil zeggen niveau 2 van de kwalificatiestructuur, zoals vastgelegd in de Wet educatie en beroepsonderwijs (WEB)).

WW-uitkering

Vanaf januari 2014 neemt UWV de WW-uitkeringen als uitgangspunt bij de analyse van dynamiek op de arbeidsmarkt. WW-uitkeringen hebben betrekking op ontslagwerkloosheid en geven daarom een actueel beeld van de ontwikkelingen en dynamiek aan de aanbodkant van de arbeidsmarkt. Een WW-uitkering is gelijk aan een WW-recht. Het aantal WW-uitkeringen is hoger dan het aantal personen met een WW-uitkering omdat een persoon meerdere WW-rechten kan hebben, bijvoorbeeld uit meerdere dienstverbanden. Van de lopende WW-uitkeringen is gemiddeld 4 à 5 procent van personen met meerdere WW-rechten. Bij WW-uitkeringen naar bedrijfssector wordt de herkomstsector weergegeven. Dit betreft de sector waar het recht op de WW-uitkering is ontstaan. Jongeren kunnen ook in een andere sector dan de herkomstsector werk gevonden hebben.

Beëindigde WW-uitkeringen

WW-uitkeringen worden vooral beëindigd door het vinden van werk of het bereiken van de maximale uitkeringsduur. Andere redenen voor beëindiging zijn bijvoorbeeld ziekte, arbeidsongeschiktheid of het volgen van een opleiding.