

INLEIDING

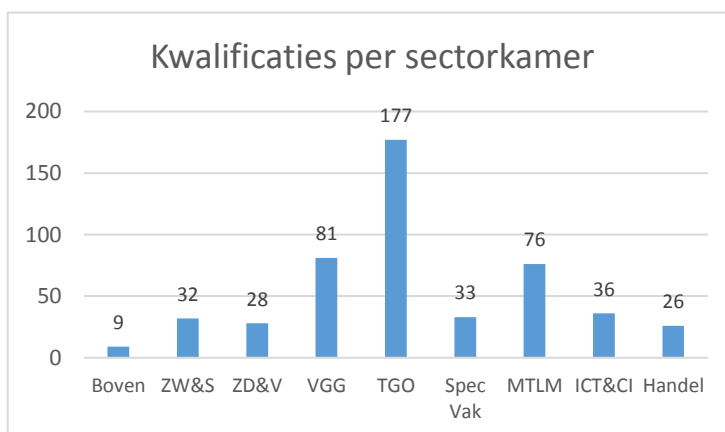
In deze rapportage krijgt u een overzicht van de (vooral) kwantitatieve stand van zaken in de kwalificatiestructuur. Waar in vorige rapportages het accent lag op keuzedelen besteden we in deze rapportage ook aandacht aan de ontwikkelingen in de kwalificatiedossiers. We doen dan omdat er sinds de oplevering van de herziene kwalificatiestructuur in 2015 al veel is gebeurd. Inzicht in die veranderingen geeft een indicatie van de flexibiliteit en responsiviteit van de structuur: de mate waarin de kwalificatiestructuur reageert op ontwikkelingen in het onderwijs en samenleving.

ONTWIKKELINGEN IN KWALIFICATIEDOSSIEREN

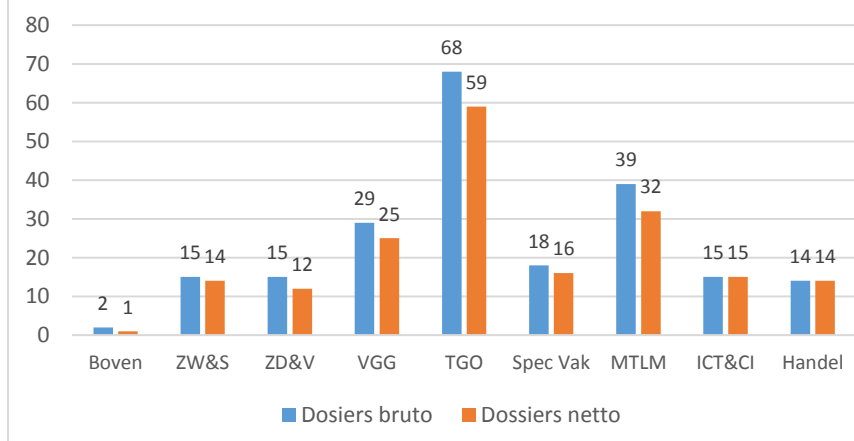
Wanneer in augustus enkele nieuwe kwalificaties vastgesteld worden bevat de kwalificatiestructuur 188 dossiers met in totaal 501 kwalificaties. De sectorkamer Techniek en gebouwde omgeving omvat ongeveer een derde van alle kwalificaties; bovensectoraal is alleen het Entree-dossier belegd.

Het aantal kwalificaties is geleidelijk gestegen: medio 2016 waren er dat nog 489. Dat wijst erop dat de kwalificatiestructuur beter is in het adapteren van nieuwe ontwikkelingen dan in het schrappen van verouderde dossiers. Een indicatie daarvoor is de aanwezigheid van 22 kwalificaties waar geen studenten op ingeschreven staan.

Nieuwe ontwikkelingen zijn ook vertaald in de herziene dossiers, zoals duidelijk wordt uit de volgende tabel. Het register bevat in totaal 213 dossiers. Van 25 dossiers zijn er inmiddels herziene versies. De eerste herziene versies dateren al van 2016 en in juli



Dossiers per sectorkamer 'bruto en netto'

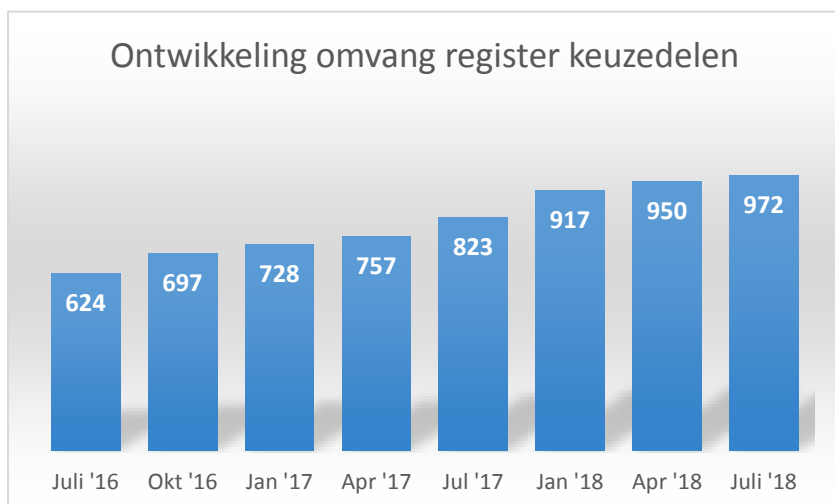


2018 zijn er weer vier herziene versies van dossiers bijgekomen. Redenen voor herziening zijn bijvoorbeeld:

- Er komt een nieuwe kwalificatie bij (voorbeeld Metaalbewerken)
- Beroepsvereisten zijn aangepast (vooral veel TGO-dossiers)
- Het dossier is geactualiseerd (voorbeeld Office- en managementsupport)
- Het dossier is aangepast omdat er uitvoeringsproblemen zijn (Voorbeeld dossier in onderhoud: Voeding).

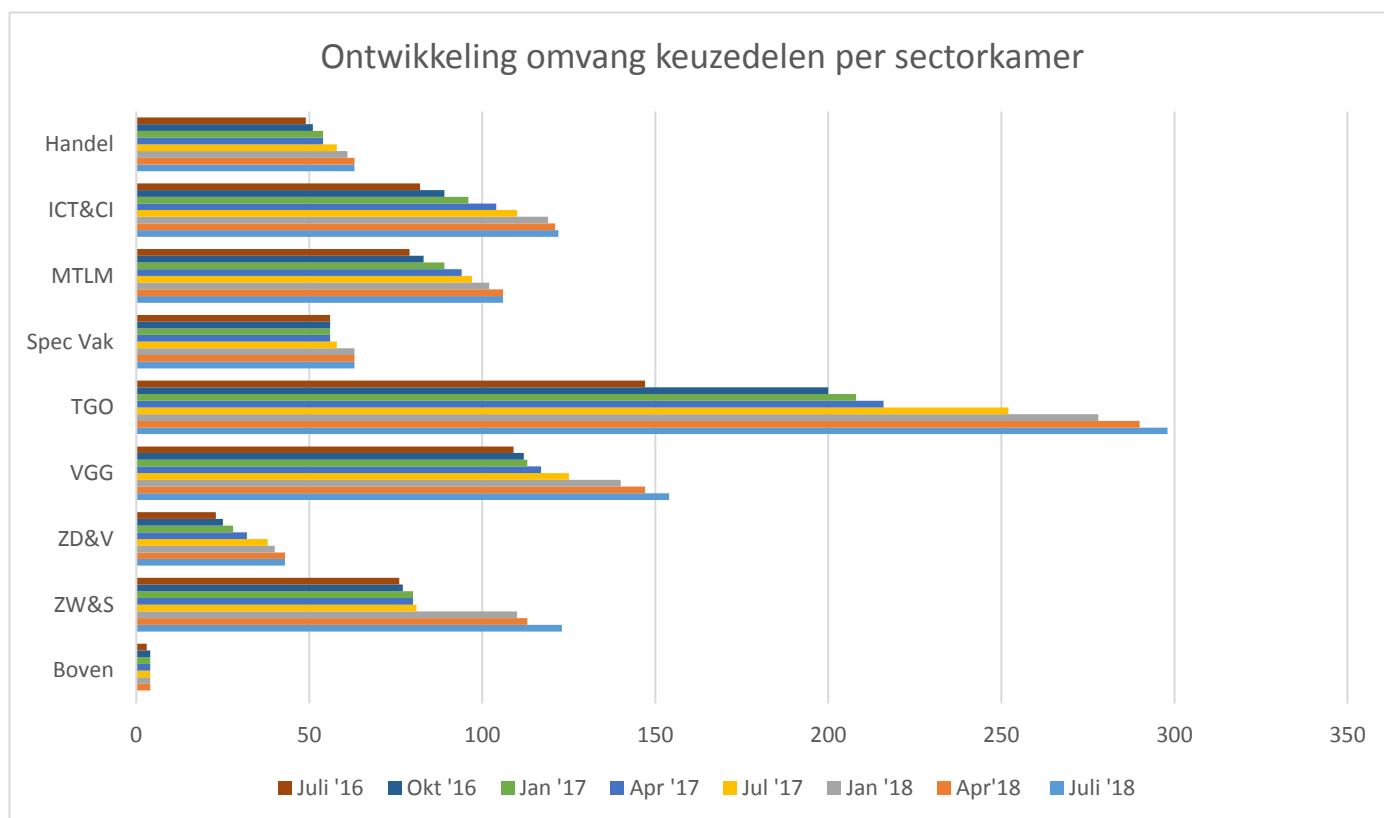
STAND VAN ZAKEN REGISTER KEUZEDLEN

Het aantal keuzedelen in het register keuzedelen nadert het aantal van 1000. In juli zijn er weer 32 nieuwe keuzedelen vastgesteld. Dat het totaal aantal met maar 22 is gestegen komt omdat er ook keuzedelen zijn vervallen. Ook bij de keuzedelen is er sprake van onderhoud. Van circa 35 keuzedelen zijn er inmiddels nieuwe versies. Redenen voor vernieuwing van keuzedelen zijn bijvoorbeeld:



- **Examineerbaarheid:** enkele keuzedelen zijn opgesplitst in twee versies zodat ze daardoor beter te examineren zijn.
- **Omvang:** bij uitvoering bleek dat de omvang te groot of te klein was.
- **Vrijstellingbeleid:** de keuzedelen Engels zijn aangepast om vrijstelling voor het generieke Engels te kunnen borgen
- **Herkenbaarheid:** de generieke keuzedelen sport zijn aangepast naar keuzedelen per sport waardoor ze beter herkenbaar zijn voor de arbeidsmarkt.

De tabel hieronder toont de ontwikkeling van het aantal keuzedelen per sectorkamer. TGO is penvoerder van bijna 300 keuzedelen, bijna een derde van het totale register. VGG, ICT&CI en ZWS volgen op afstand met resp. 153, 122 en 123 keuzedelen.

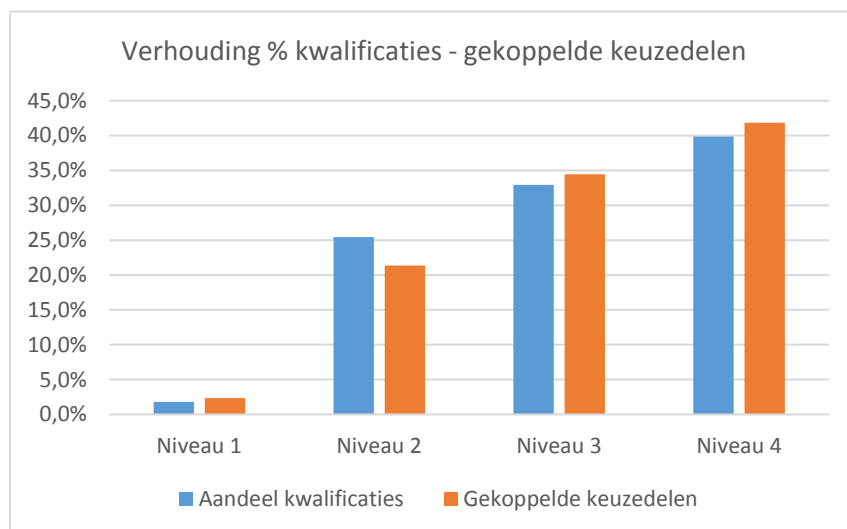
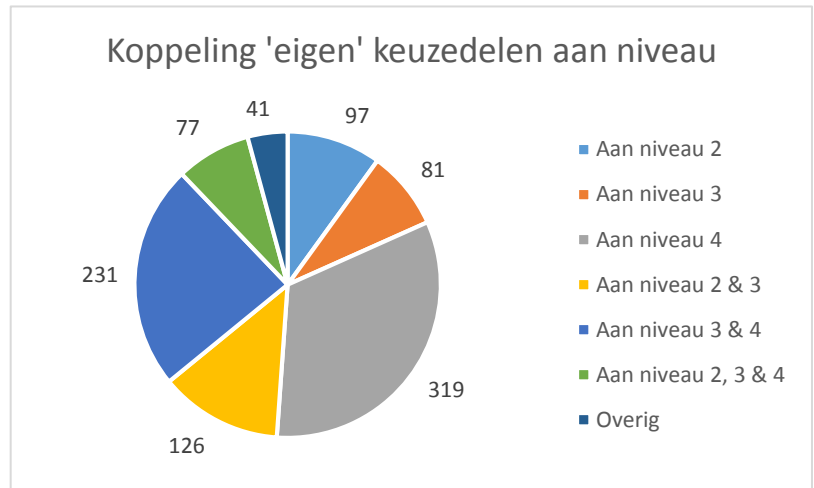


Ten opzichte van juli 2016 is de omvang van het register met 55% gestegen (van 624 naar 972), maar die groei was het sterkst bij TGO (meer dan een verdubbeling) en ZD&V (groei van 87%). Wanneer deze groei doorzet komen we in juli 2020 uit op circa 1500 keuzedelen.

KOPPELING KEUZEDLEN AAN NIVEAU

De taartgrafiek hiernaast laat zien hoe de verdeling van de keuzedelen is naar koppeling aan niveau. Iets meer dan de helft van de keuzedelen is gekoppeld aan één niveau. Het restant aan meerdere niveaus: de meeste daarvan aan twee niveaus en bijna 80 aan drie niveaus.

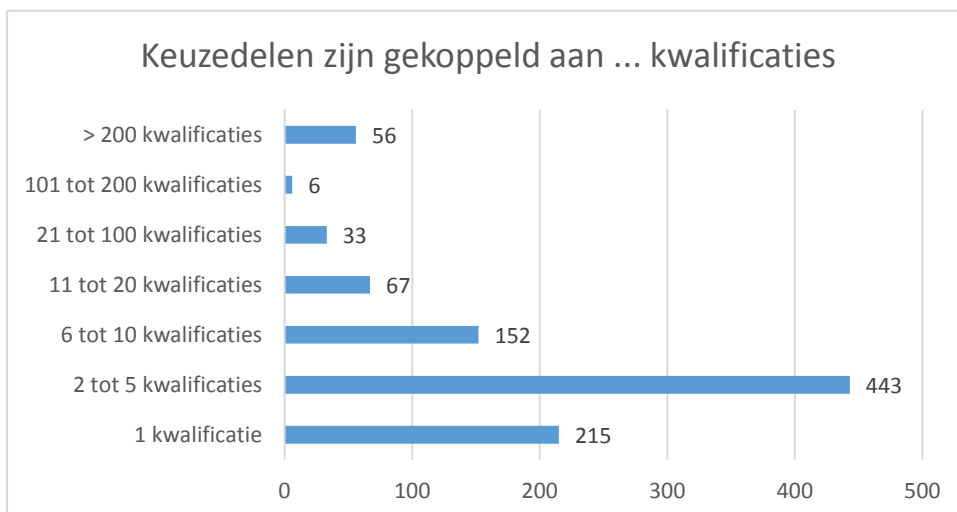
Aan de niveau-4 kwalificaties zijn de meeste keuzedelen gekoppeld. Dat is in overeenstemming met het hoge aandeel niveau-4 kwalificaties in de structuur.



De tabel hiernaast laat zien dat er een goede verhouding is tussen het aandeel kwalificaties en het aandeel eraan gekoppelde keuzedelen. Van de 501 kwalificaties is bijna 40% een niveau-4 kwalificatie. En van alle keuzedelen heeft bijna 42% een koppeling aan een niveau-4-kwalificatie. Bij niveau 3 liggen die verhoudingen vergelijkbaar: 33% van de kwalificaties en ruim 34% gekoppelde keuzedelen. Bij niveau 2 ligt die verhouding iets ongunstiger: 25,4 % van de kwalificaties is een niveau-2 kwalificatie terwijl 21,4% van de keuzedelen gekoppeld is aan een niveau-2 kwalificatie.

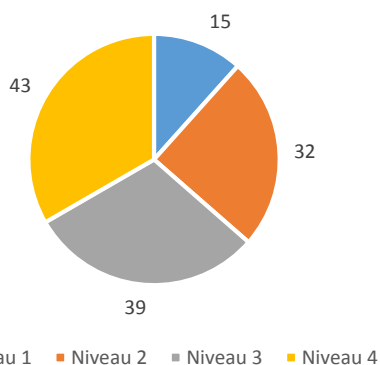
AANTAL KOPPELINGEN PER KEUZEDEEL

De Toetsingskamer heeft ook gekeken naar het aantal koppelingen per keuzedeel. De tabel hieronder laat zien hoe de verdeling is:



De tabel laat zien dat het grootste aandeel keuzedelen gekoppeld is aan 2 tot 5 kwalificaties. Met de 215 keuzedelen die gekoppeld zijn aan één kwalificatie betekent het dat tweederde van de keuzedelen gekoppeld is aan een klein aantal kwalificaties (1 tot 5). Daar staat tegenover dat 56 keuzedelen gekoppeld zijn aan meer dan 200 kwalificaties. Dit zijn allemaal bovensectoraal gekoppelde keuzedelen.

Bovensectoraal gekoppelde keuzedelen gekoppeld aan niveau



Er zijn in totaal 62 bovensectoraal gekoppelde keuzedelen. Een aantal daarvan expireert nu. Dat zijn keuzedelen moderne vreemde taal ('mvt' in de beroepscontext) die vervangen zijn door nieuwe keuzedelen ('mvt' in het beroepsonderwijs). De grafiek hiernaast laat zien hoe de bovensectoraal gekoppelde keuzedelen gekoppeld zijn aan niveau. Slechts enkele (7) van deze keuzedelen zijn gekoppeld aan alle niveaus. Dit zijn allemaal keuzedelen mvt. De bandbreedte van bovensectorale koppeling varieert van 103 tot 305 koppelingen. De bovensectoraal gekoppelde keuzedelen zijn verantwoordelijk voor ruim 83% van alle koppelingen.

GEKOPPELDE KEUZEDELLEN PER KWALIFICATIE

In de grafiek hieronder wordt weergegeven hoeveel keuzedelen er gemiddeld gekoppeld zijn per kwalificatie per sectorkamer. De bandbreedte is:

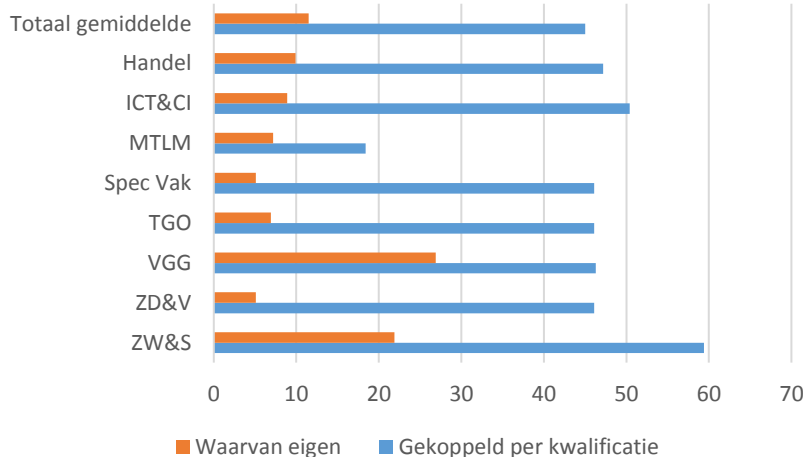
- Minimaal 18,4 keuzedelen per kwalificatie bij MTLM tot 59,4 bij ZWS
- Minimaal 5,1 eigen keuzedelen per kwalificatie bij ZD&V en Specialistisch vakmanschap tot 21,9 en 26,9 bij respectievelijk ZWS en VGG.

Het totaal gemiddeld ligt op 45 gekoppelde keuzedelen, waarvan 11,5 eigen keuzedelen.

Het lage aantal gekoppelde keuzedelen bij MTLM komt omdat de sectorkamer veel bovensectorale koppelingen losgekoppeld heeft bij de maritieme dossiers. Het hoge aantal eigen keuzedelen bij VGG is te verklaren doordat VGG penvoerder is van circa 20 mvt-keuzedelen die bovensectoraal gekoppeld zijn.

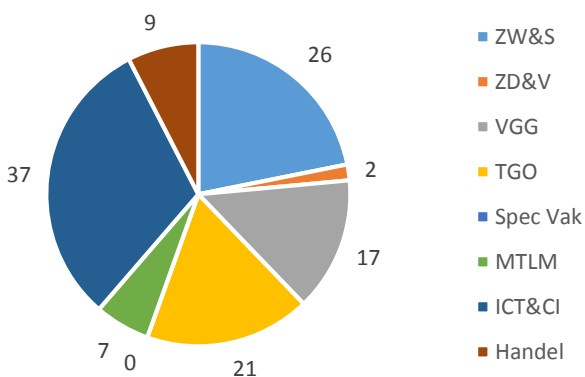
Een zorgpunt is dat er nog veel kwalificaties zijn waaraan slechts één tot drie eigen keuzedelen gekoppeld zijn. Het zorgpunt is dat er daardoor weinig mogelijkheid is tot verdieping en de student uitsluitend kan kiezen uit bovensectoraal gekoppelde keuzedelen.

Gekoppelde (eigen) keuzedelen per kwalificatie



CERTIFICATEN

Certificaten per sectorkamer



Een nieuw element in de kwalificatiestructuur is het certificaat. In 2017-18 zijn er door OCW op voordracht van SBB keuzedelen vastgesteld waaraan een certificaat verbonden is. Dat zijn er inmiddels rond de 120. In de taartgrafiek hiernaast wordt weergegeven hoe de verdeling van certificaten per sectorkamer is.

De bandbreedte varieert van nul (bij Specialistisch vakmanschap) tot 37 bij ZWS. In verhouding tot het aantal eigen keuzedelen heeft de sector ICT&CI de meeste certificaten: aan bijna een derde van alle ICT&CI keuzedelen is een certificaat verbonden.

De 15 pilots certificaten die samengesteld zijn uit delen van bestaande kwalificaties zijn al volgt verdeeld over de sectoren: 10 sector TGO, 2 VGG en 3 ZWS.